



# Innehåll

Ord från vår VD	03
Affärsidé, strategi och finansiella mål	05
Detta är Qualisys	06
Styrelse och ledningsgrupp	24
Finansiell rapportering	25
Förvaltningsberättelse	26
Koncernens nyckeltal	27
Bolagsstyrning	29
Väsentliga risker och osäkerhetsfaktorer	30
Rapport över totalresultat – Koncernen	31
Balansräkning – Koncernen	32
Rapport över förändringar i eget kapital – Koncernen	33
Kassaflödesanalys – Koncernen	34
Resultaträkning – Moderbolaget	35
Balansräkning – Moderbolaget	36
Rapport över förändringar i eget kapital – Moderbolaget	37
Kassaflödesanalys – Moderbolaget	38
Noter	39
Definitioner av nyckeltal	58
Intygande	59
Aktieägarinformation	59
Revisionsberättelse	60

## Qualisys Holding AB (publ)

Org.nr 559002-6919

### Foto:

Johan Carlen:

Mattias Söderholm:

Alana da Silva:

Staffan Ösgård:

RMIT:

### Sida:

1, 3, 4, 16, 17, 23

7, 9, 10, 11

16

21

20

## Ord från vår VD

”Ett starkt årsslut  
då vi fortsätter att stärka  
vår globala kundbas och  
vår produktportfölj.”



# Global tillväxt och innovation

**2**025 innebar stabila framsteg för Qualisys, med ett starkt avslut på året och en fortsatt expansion av vår globala kundbas. För helåret ökade nettoomsättningen med 5,9 % till 269,0 (254,2) MSEK, medan justerat rörelseresultat (justerad EBIT) uppgick till 51,7 (54,2) MSEK.

Aktivitetsnivåerna på våra marknader förblev höga under hela året, med kontinuerlig kunddialog, aktiva projekt och en robust försäljningspipeline. Vi fortsätter att expandera till nya marknader, vilket successivt minskar koncentrationsrisken, stärker stabiliteten i verksamheten och positionerar oss för fortsatt tillväxt, samtidigt som vi ser en förändring i kundbeteendet, där beslut och orderläggning sker senare i projekten. Denna trend speglar främst ett mer försiktigt investeringsklimat, där kunder tar längre tid på sig att fatta beslut, samtidigt som projekten i regel fortsätter framåt.

## Förstärkning av kundbas och produktportfölj

Under 2025 förbättrades kundmixen ytterligare, med en högre andel strategiskt viktiga och återkommande kunder. Det totala antalet kunder ökade med 30 %, från 540 individuella kunder året

innan till mer än 700 under året. Vi fortsatte att investera i både vår befintliga produktportfölj och den nya OnTraq-lösningen, samt i marknadsutveckling. Tillsammans med disciplinerad kostnadskontroll möjliggjorde dessa insatser betydande framsteg mot våra långsiktiga strategiska tillväxtmål.

## Regional prestation

EMEA levererade starka resultat och bidrog till helårstillväxt på 6,5 % efter en långsammare start. APAC bibehöll stabil tillväxt och uppnådde 22 % helårstillväxt. Tillväxten i Amerika nådde 9 % i lokal valuta, under förväntan på grund av oförutsedda nedstängningar av den amerikanska regeringen och relaterade förseningar.

Alla tre affärsområden – Life Science, Engineering och Entertainment – visade stabilitet. Engineering utmärkte sig med 45 % valutajusterad tillväxt, Life Science minskade med 3,4 % till följd av en engångsleverans till en stor kund 2024, och Entertainment växte med 42 %, även om det utgör det minsta segmentet i verksamheten. Sammantaget stärkte vi vår marknadsposition över alla regioner under året. Den långsiktiga underliggande trenden förblir positiv trots viss volatilitet under året.

**“När vi expanderar till nya kundsegment minskar vi successivt koncentrationsrisken, stärker stabiliteten i vår verksamhet och positionerar oss för starkare tillväxt.”**

INGEMAR PETERSSON  
CEO, Qualisys



## Lansering av OnTraq

Efter en omfattande period av produktutveckling inför den officiella lanseringen introducerade vi OnTraq i januari 2026. OnTraq är ett end-to-end markerless motion capture system som förändrar hur elitidrottsorganisationer genomför grundläggande tester av idrottare. Efter sex månaders utrullning hos professionella lag och prestationscenter är produkten nu tillgängligt som en prenumerationsbaserad plattform för en bredare användning. OnTraq levererar högkvalitativa funktionella bedömningar i stor skala och stödjer kontinuerlig prestationsövervakning, vilket gör utvärderingarna snabbare och mer effektiva för både idrottare och elittränare.

## Fokus framåt

Vi fortsätter att fokusera på lönsam tillväxt genom att utnyttja vår etablerade globala produktportfölj inom Life Science, Engineering och Entertainment, samtidigt som vi introducerar OnTraq för att adressera elite sport-segmentet.

Kundernas föränderliga behov skapar fortsatt möjligheter, särskilt inom Life Science och Engineering, där våra motion capture-lösningar blir allt viktigare för säkerhet, simulering och autonoma

system. OnTraq väcker samtidigt stort globalt intresse inom elitidrott och kompletterar vår affärsmodell med en prenumerationsbaserad intäcksström.

Sammanfattningsvis speglade 2025 hela Qualisys organisations engagemang och beslutsamhet att driva produktinnovation, ta till vara på marknadsmöjligheter och hantera marknadsosäkerheter effektivt. Vårt strategiska fokus levererar resultat, och vi står fast vid våra mål på medellång sikt, rörelsemarginal (EBIT) ska uppgå till minst 20 procent och över en konjunkturcykel ska nettoomsättningen öka med minst 15 procent per år.

Jag ser fram emot det kommande året och fortsatt samarbete inom det globala Qualisys-teamet, där vi tillsammans arbetar för att göra 2026 till ytterligare ett framgångsrikt år.

Ingemar Pettersson  
CEO

# Affärsidé, strategi och finansiella mål

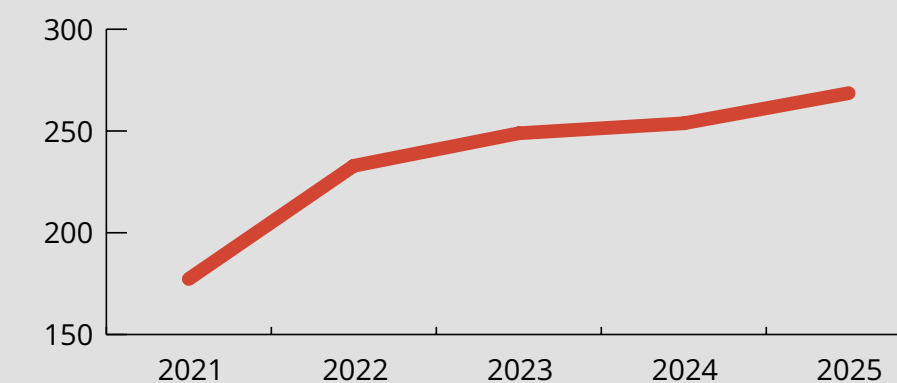


**Q**UALISYS AFFÄRSIDÉ är att möjliggöra för kunder att effektivt analysera rörelser hos människor, djur och objekt genom avancerade motion capture-system, och därigenom bidra till snabba och tillförlitliga forsknings- och utvecklingsresultat. Genom att kombinera avancerad hårdvara, intuitiv mjukvara och djup applikationsexpertis erbjuder bolaget integrerade, kundanpassade lösningar som skapar mätbart värde inom forskning, industri och andra kvalificerade tillämpningsområden.

**QUALISYS STRATEGI** är att etablera och befästa sin position som global teknologileverantör inom motion capture genom att konsekvent prioritera teknisk excellens, systemintegration och applikationsbredd. Genom att skala en gemensam teknologiplattform över flera industrier skapas förutsättningar för hållbar tillväxt med stark lönsamhet. Qualisys strategi kan sammanfattas i fyra fokusområden:

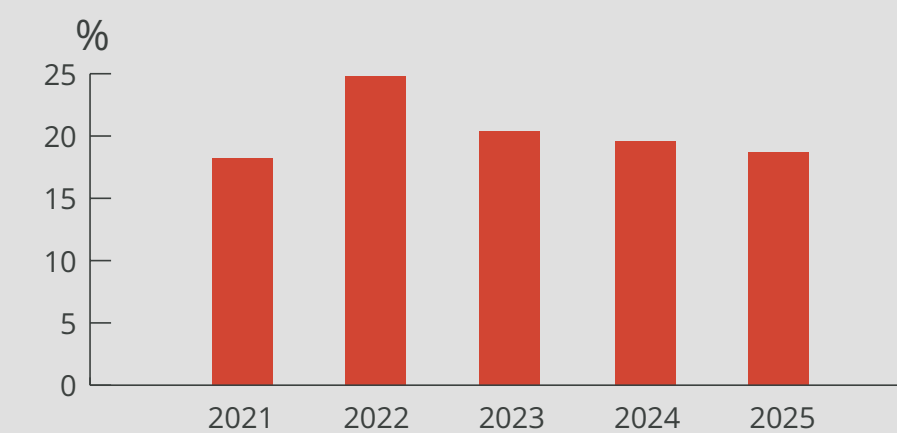
- 1 Teknologiskt ledarskap:** Bolaget investerar kontinuerligt i produktutveckling för att ständigt leverera produkter med hög precision och tillförlitlig datakvalitet. Integrerade system och långsiktig produktutveckling skapar höga inträdesbarriärer.
- 2 Skalbar tillväxt genom bred tillämpning:** Tillväxt drivs genom att expandera teknologiplattformen till nya tillämpningsområden och öka användningen inom flera industrier. Samtidigt fördjupas kundrelationer och den internationella närvaron stärks på marknader med hög teknisk mognad.
- 3 Affärsmodell:** Bolaget erbjuder kundanpassade systemlösningar som integrerar hårdvara och mjukvara. Skalning sker genom återanvändning av teknologiplattformen, vilket bidrar till stabila intäkter och lönsamhet. Den projektbaserade försäljningen kommer i nära framtid även att kompletteras med prenumerationsbaserade intäkter.
- 4 Geografisk bredd:** Bolaget investerar i lokal närvaro och kompetens för att stödja regional tillväxt och stärka kundrelationer på strategiskt viktiga marknader.

## Mål och utfall



# 15%

**Nettomsättning:** Omsättningstillväxten organiskt skall vara 15% per år över en konjunkturcykel.



# 20%

**Rörelsemarginal:** EBIT-marginalen skall uppgå till 20% per år över en konjunkturcykel.

**Utdelningspolicy:** Qualisys avser främst att återinvestera kassaflöden i investeringar för lönsam tillväxt. Eventuell överskottslikviditet är avsedd att delas ut till aktieägarna.

# Detta är Qualisys

# 2025 I korthet

Alla siffror nedan per den 31 december 2025

## Global täckning

Antal länder där  
Qualisys har kunder

**85**



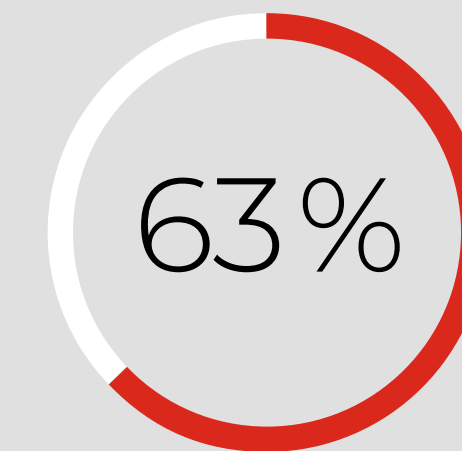
## Antal medarbetare

**83**

## Life Sciences

Andel av den totala  
omsättningen

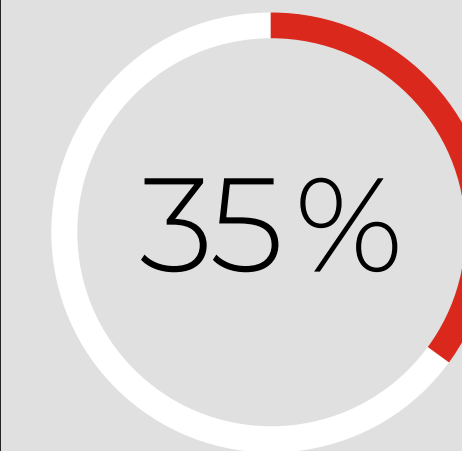
**63%**



## Engineering

Andel av den totala  
omsättningen

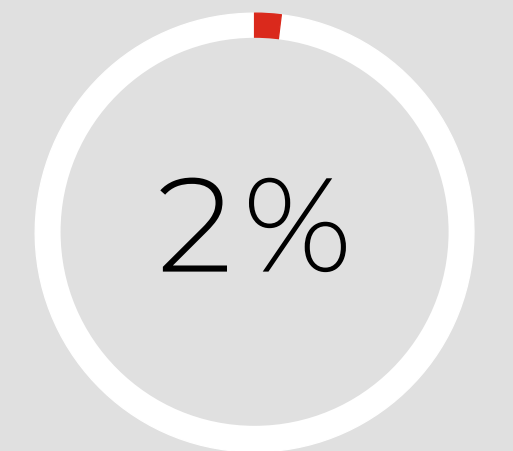
**35%**



## Entertainment

Andel av den totala  
omsättningen

**2%**



## Grundat

**1989**

Antalet  
distributörer  
globalt

**41**


## Omfattande kundbas

Företaget har mer än  
3 000 kunder globalt

**3000+**

## Andelen kvinnor i företaget

**22%**



# Vår affärsmodell

Qualisys kunderbjudande består huvudsakligen av helhetslösningar inom 3D motion capture, sålda som paketalösningar för kunder inom bolagets tre segment Life sciences, Engineering och Entertainment.

**M**ajoriteten av verksamhetens intäkter genereras vid leverans av en komplett systemlösning till kund. Bolagets helhetslösning består av ett flertal avancerade höghastighetskameror och anpassad mjukvara tillsammans med tredjepartslösningar och tillbehör baserat på kundens behov.

För Qualisys är det centralt att hitta den bästa lösningen för varje enskild kunds behov och arbetar därför nära potentiella kunder genom hela projektets gång. Beroende på vilken typ av rörelse och i vilken miljö kunden avser använda Qualisys lösning anpassas det tekniska erbjudandet i nära dialog med kunden. Detta är vitalt för att leverera den optimala tekniska lösningen för att möta kundens specifika behov.

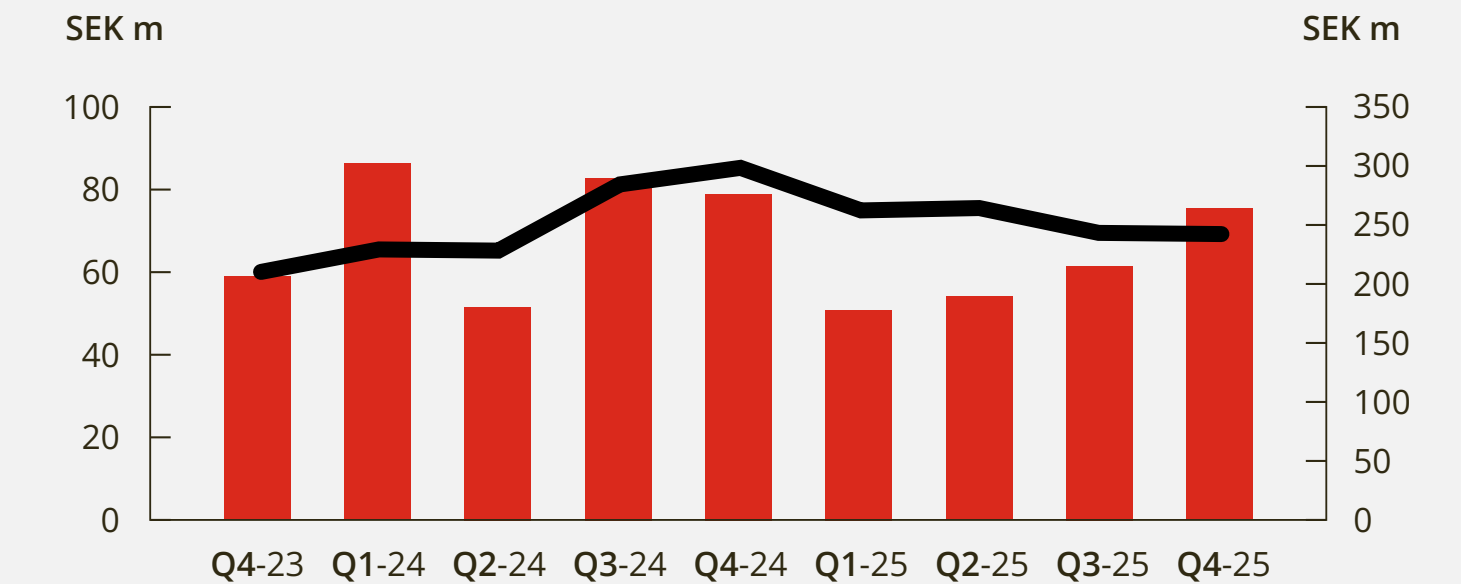
Till följd av Qualisys projektbaserade affärsmodell är det naturligt att nettoomsättning och rörelseresultat (EBIT) till stor del

baseras på när kunder lägger sina order och hur lång tid det tar att genomföra ordern enligt kundens önskemål. Med anledning av detta kan Qualisys nettoomsättning och rörelseresultat (EBIT) fluktuera förhållandevis mycket mellan kvartal till kvartal beroende på när order läggs och projektet levereras. Projektens tidsram varierar till följd av flera faktorer bland annat på huruvida kunden är av kommersiell eller institutionell karaktär samt vart i världen kunden är baserad, systemets avsedda applikation och kundens eventuella byggnation av facilitet där systemet skall nyttjas.

**DET ÄR BOLAGETS UPPFATTNING** att dessa fluktuationer fortsatt kommer påverka Qualisys kvartalsvisa finansiella utveckling, men att trenden fortsatt kommer vara positiv i enlighet med bolagets långsiktiga finansiella mål.

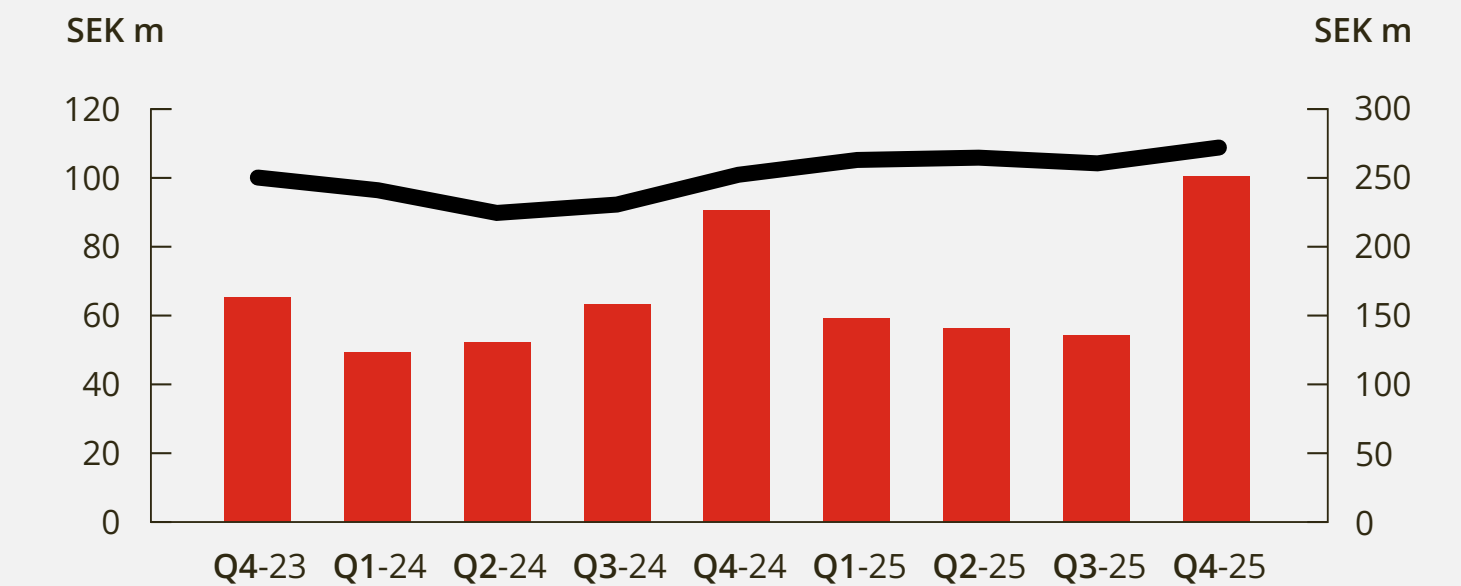
Kvartalsvis och RTM utveckling av ordergång

Ordergång  
Ordergång RTM



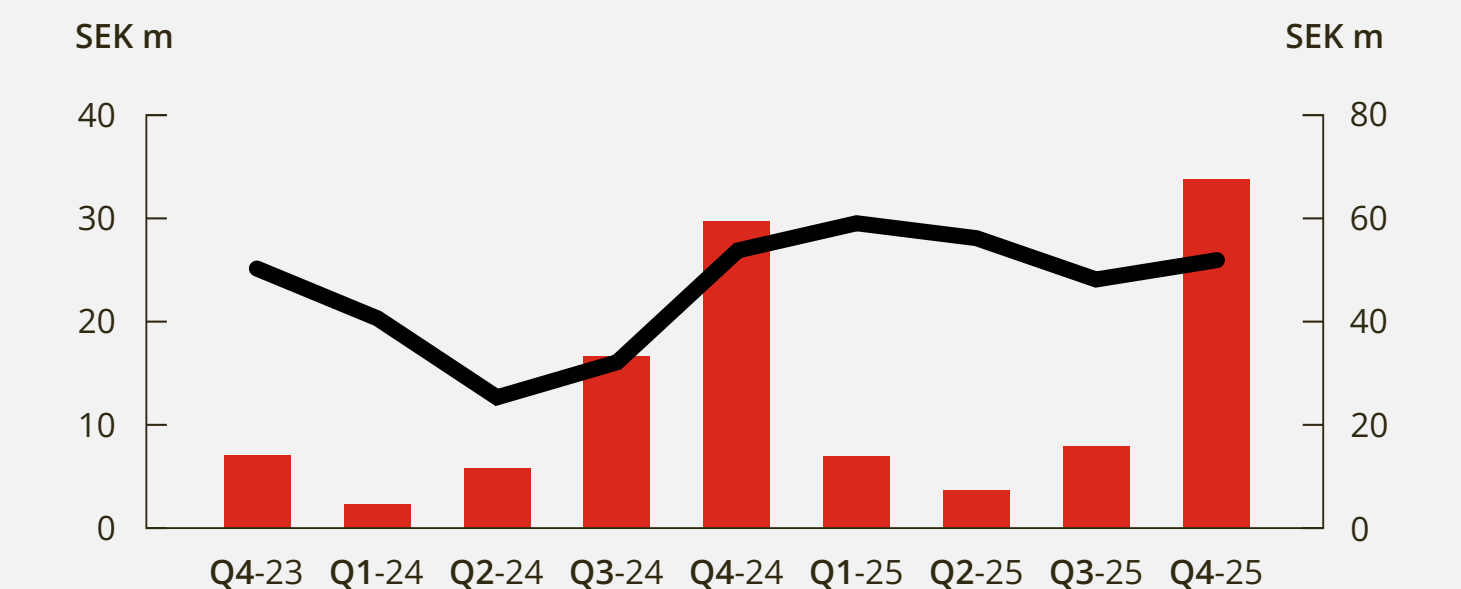
Kvartalsvis och RTM utveckling av nettoomsättning

Nettoomsättning  
Nettoomsättning RTM



Kvartalsvis och RTM utveckling av rörelseresultat (EBIT)

Rörelseresultat (EBIT)  
Rörelseresultat (EBIT) RTM



# En resa av innovation och tillväxt

## 1989

### Grundandet

Qualisys grundades i Göteborg och blev snabbt en ledare inom motion capture teknologi. En av de första stora kunderna, ABB, integrerade Qualisys kamerateknik i kranstyrningssystem, vilket visade dess kommersiella potential.

## 2007–2011

### Stärkt global närvaro

Med utgångspunkt i sina teknologiska framgångar etablerade sig Qualisys i Nordamerika år 2007, vilket gav företaget tillgång till bredare marknader och en mer diversifierad kundbas. Denna utveckling följdes 2011 av etableringen av ett dedikerat försäljningskontor i Shanghai, vilket markerade företagets inträde på Asia-Pacific-marknaden och ytterligare accelererade den internationella expansionen.

## 2016–2019

### Ägarskap och certifieringar

Vätterledens Invest förvärvade en majoritetsandel i Qualisys, vilket säkerställde finansiellt stöd och strategiskt ledarskap. Under denna period erhöll företaget ISO 9001-certifiering och introducerade sitt Clinical System som en certifierad medicinteknisk produkt i Europa (MDD) och USA (FDA).



## 2023

### Expertis inom undervattens teknik

Qualisys stärkte sin ledande position inom undervattens-mocap med en innovativ kamera som kan mäta under vatten på avstånd upp till 30 meter.

## 2025

### Börsintroduktion och global expansion:


Qualisys genomförde en börsintroduktion (IPO) för att stödja fortsatt tillväxt och skalning av verksamheten. Dessutom öppnade företaget ett nytt dotterbolag i Delhi, Indien, vilket markerar en viktig milstolpe i bolagets fortsatta globala expansion.



## 2000-talet

### Expansion och tekniska milstolpar

2000-talet präglades av betydande framsteg, inklusive lanseringen av QTM-programvaran 2002. Genombrott inom motion capture utomhus och under vatten befäste Qualisys rykte som teknologiledare.



## 2015

### Utbredd adaption

År 2015 hade Qualisys sålt cirka 10 000 kameror globalt, vilket speglar den ökande efterfrågan och utbredda användningen inom olika branscher.

## 2020

### Innovativ teknologi

Lanserade en väderbeständig motion capture-kamera med överträffad upplösning och prestanda, vilket satte en ny industristandard.

## 2024

### Innovationer inom hälsa och sport

Lanserade en uppdaterad MRI-kompatibel motion capture-kamera – fortfarande den enda i sitt slag – och förbättrade videoanalyslösningar för markörlös rörelsefångst inom sport och andra högpresterande applikationer.

# En ledande leverantör av rörelseanalys och 3D-positionering

Qualisys är ett svenskt högteknologiskt företag med över 35 års erfarenhet inom rörelseanalys (motion capture). Företaget startade 1989 och har sedan dess sitt huvudkontor i centrala Göteborg. Qualisys har etablerat sig som en ledande aktör inom utveckling, tillverkning och distribution av lösningar för rörelseanalys.

**Q**ualisys lösningar finns hos över 3 000 kunder i mer än 85 länder, inkluderande några av de främsta universiteten. I grunden specialiserar sig Qualisys på motion capture teknologi, en metod som använder högupplösta kameror, mjukvara och tillbehör för att samla in och analysera rörelser av objekt och människor i tre dimensioner.

Teknologin används inom olika områden som medicinteknik, idrottsbiomekanik, biomekanisk forskning, industriella processer och animation.

**FÖRETAGETS PRODUKTPORTFÖLJ** omfattar egenutvecklad hårdvara och mjukvara utformade för att samla in, bearbeta och analysera stora mängder rörelsedata i detalj. Produktportföljen stöder tre huvudsakliga affärsområden: Life Sciences, Engineering och Entertainment.

Varje huvudområde har flera tillämpningsområden, vilket understryker Qualisys mångsidighet och påverkan över flera industrier. Bland kunderna finns BMW, ABB, Harvard University, Internationella Olympiska Kommittén, Versatile och Beyond Capture.

**ALL FORSKNING OCH UTVECKLING** sker internt, vilket säkerställer att Qualisys bibehåller sin position som ledare inom avancerade mocap-system. I december 2025 sysselsatte företaget över 80 yrkesverksamma på kontor i Europa, Nordamerika och Asien.

Qualisys specialiserar sig på både markörbaserad och markörlös motion capture, även kallad optisk mocap. Dessa metoder bygger på avancerade kameror och, i markörbaserade sammanhang, reflekterande markörer som placeras på objekt för att registrera detaljerade rörelsedata. Denna metod är känd för sin



## ARQUS

Företagets senaste kameraplattform Arqus levererar hög upplösning och bildhastighet. Plattformen levererar precisa mätningar, även under de mest utmanande förhållanden.

oöverträffade precision och pålitlighet och är oundgänglig inom områden som kräver data av högsta kvalitet och noggrannhet för kritiska tillämpningar.

Företaget integrerar också andra teknologier, såsom utrustning för kraftmätning, eyetracking, fingerspårning och muskelaktivitetsmätningar (EMG), för att möta olika kundbehov.

**MOCAP-TEKNIKENS** anpassningsbarhet möjliggör tillämpning inom ett brett spektrum av branscher och scenarier, från att förbättra idrottsprestationer till filmproduktion och utveckling av medicinska behandlingar. Genom att kontinuerligt förnya och förfina sina produkter, inklusive den senaste innovationen OnTraq, fortsätter Qualisys att vara en central aktör i att driva fram teknologins kapabiliteter och tillämpningar globalt.




## Vår historia

**QUALISYS GRUNDADES** i Göteborg, Sverige, år 1989 av ett litet team av ingenjörer med entreprenörsdriv och en vision om att utveckla motion capture-teknik. Dessa innovationer har gett Qualisys en framträdande position i branschen, där företaget bidragit till att sätta standarden för precision och pålitlighet. I dag tillhandahåller Qualisys lösningar som ger forskare, ingenjörer och yrkesverksamma inom olika områden verktyg för att nå sina mål med hjälp av noggranna och effektiva mätningar.

Sedan Vätterledens Invest förvärvade en majoritetsandel i företaget 2016 och Ingemar Pettersson tillträdde som VD 2021, har Qualisys bibehållit sin visionära anda och strävan till innovation och tillväxt.

Mer om Qualisys:  
[qualisys.com](https://www.qualisys.com)



### Qualisys Track Manager

## Mångsidig mjukvara för 3D-databehandling

Qualisys Track Manager ("QTM") är Bolagets mjukvarulösning för beräkning av 3D-data insamlad genom företagets kameralösningar och övriga icke-optiska tillbehör integrerade i systemet. QTM är utvecklat för att fungera oavsett om slutkunden avser använda kameran inom forskning, industri eller animering.

Mer om Qualisys Track Manager:

[qualisys.com/software/qualisys-track-manager](https://qualisys.com/software/qualisys-track-manager)



### Miqus

## Vår minsta och mest förfinade kamera

Miqus prioriterar användarvänlighet och kostnadseffektivitet samtidigt som hög kvalitet bibehålls. Den finns i tre versioner: Miqus, Miqus Video Plus och Miqus Hybrid.

Miqus Video Plus lanserades i maj 2024 och levererar en synkroniserad referensvideo tillsammans med rörelsedata, och erbjuder ännu högre upplösning och hastighet än sin föregångare. Miqus Hybrid tillåter användaren att genomföra såväl markörbaserade som markörlösa mätningar.

Mer om Miqus:

[qualisys.com/cameras/miqus](https://qualisys.com/cameras/miqus)



### Arqus


## Världens mest högpresterande motion capture kamera

Företagets senaste och kraftfullaste kamerafamilj finns i fyra versioner, inklusive en regn- och dammskyddad design och en modell specifikt utvecklad för MR-miljöer.

Dessa kameror har högupplösta bildsensorer, kraftfull belysning och sofistikerade algoritmer, vilket möjliggör upptäckt av små markörer på imponerande avstånd utan att tumma på noggrannheten. Detta gör dem idealiska för analyser på såväl långt håll som i utomhusmiljöer.

Mer om Arqus:

[qualisys.com/cameras/arqus](https://qualisys.com/cameras/arqus)



### Undervattenskameror

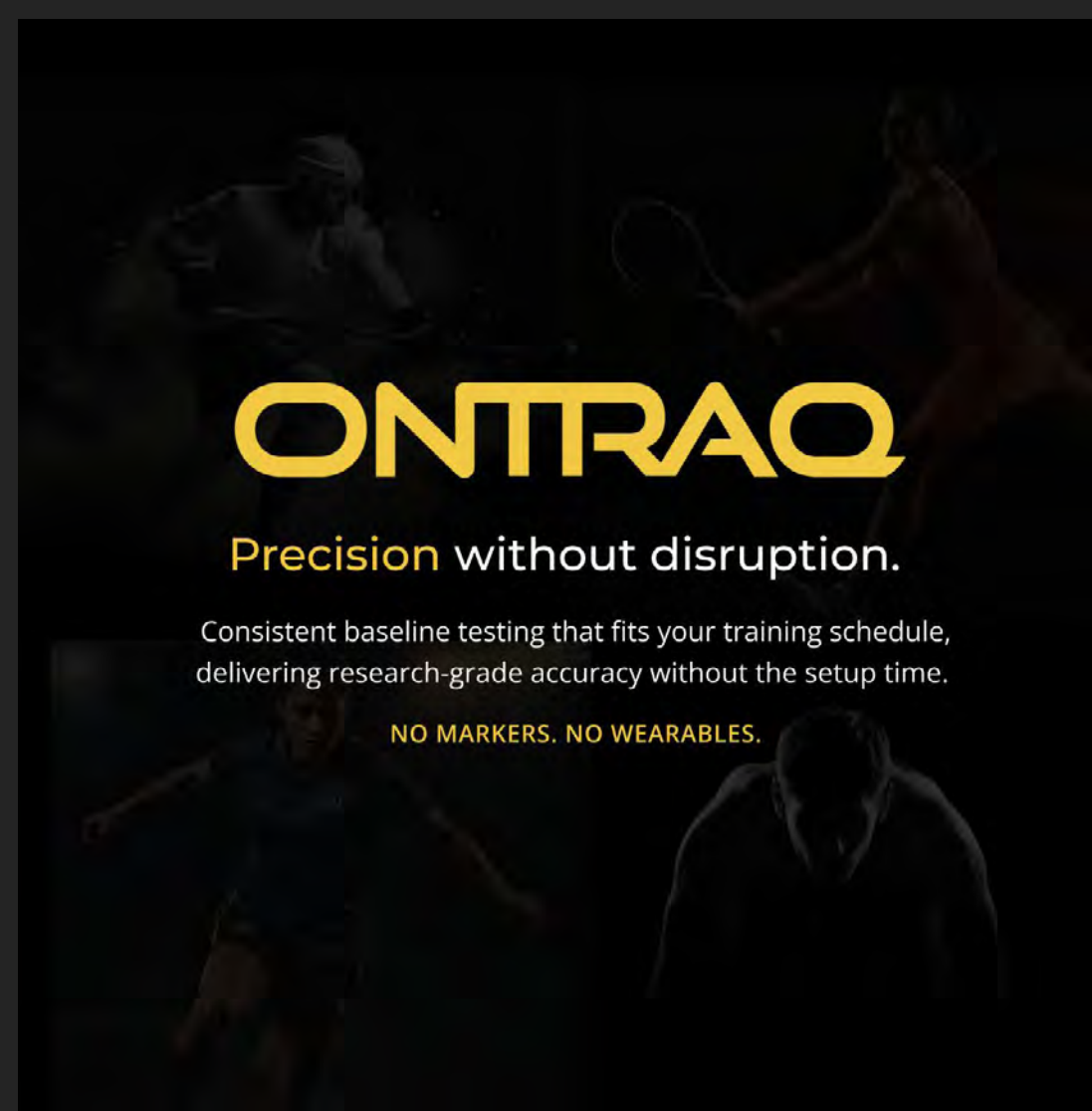
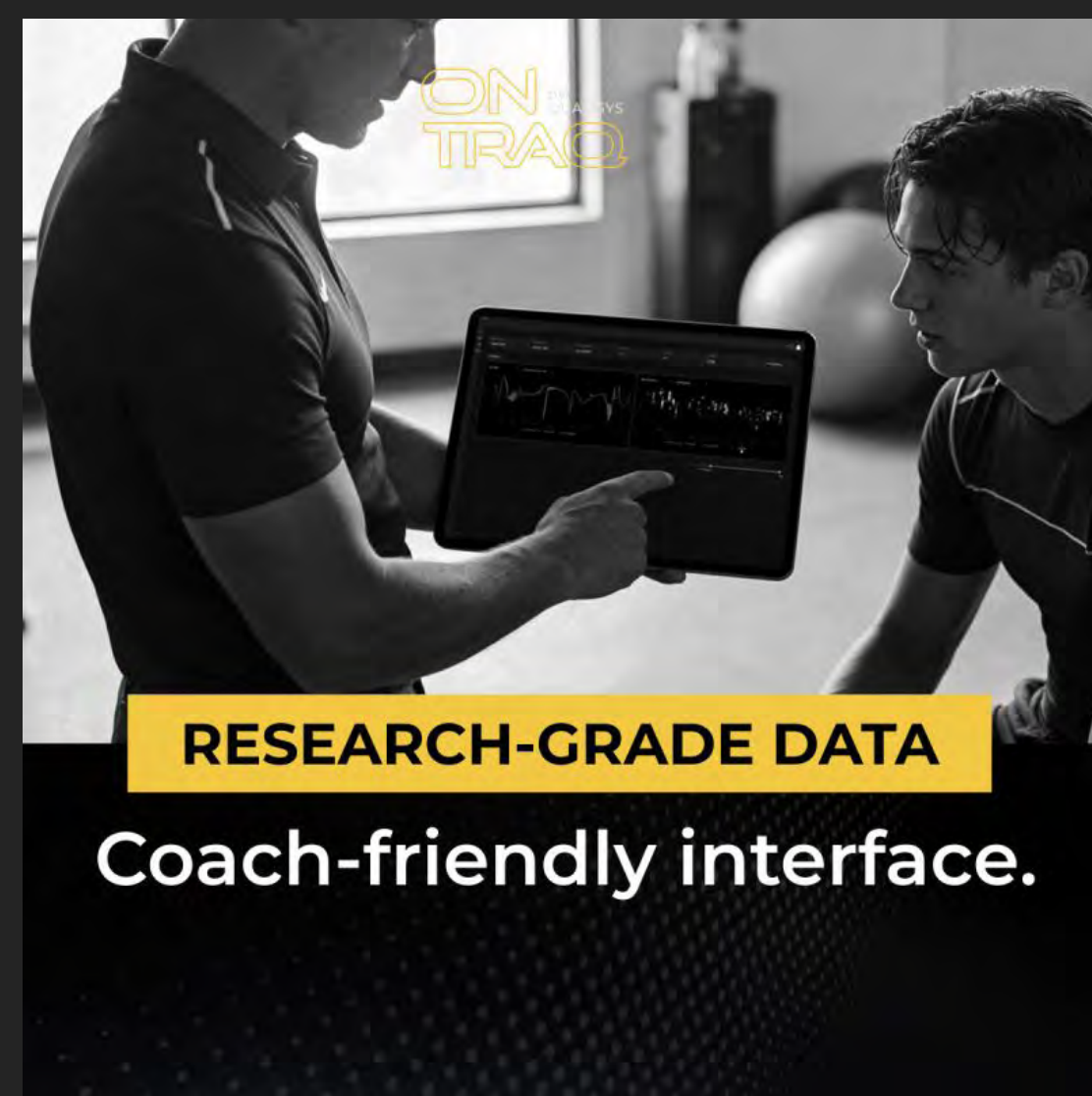
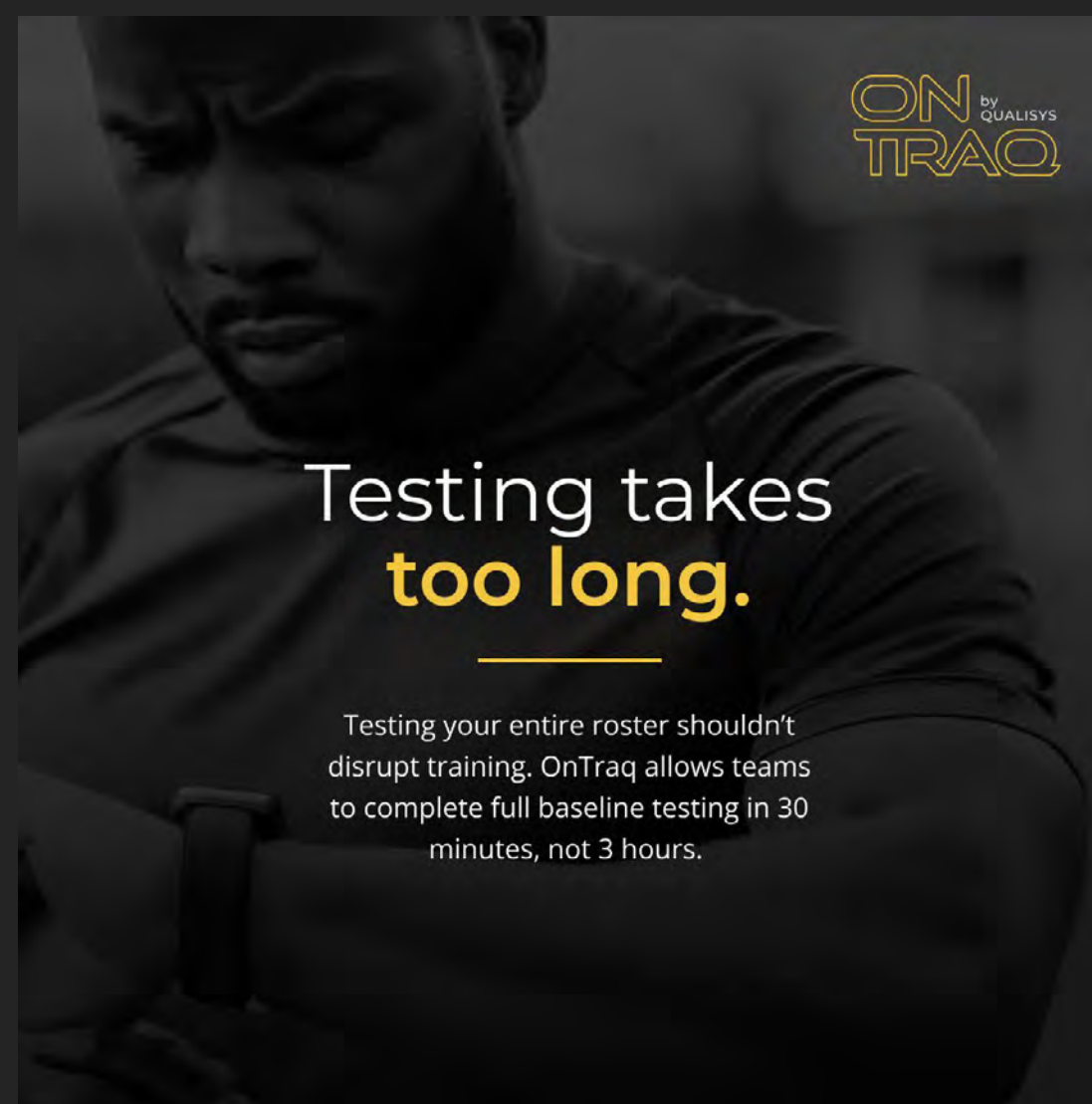
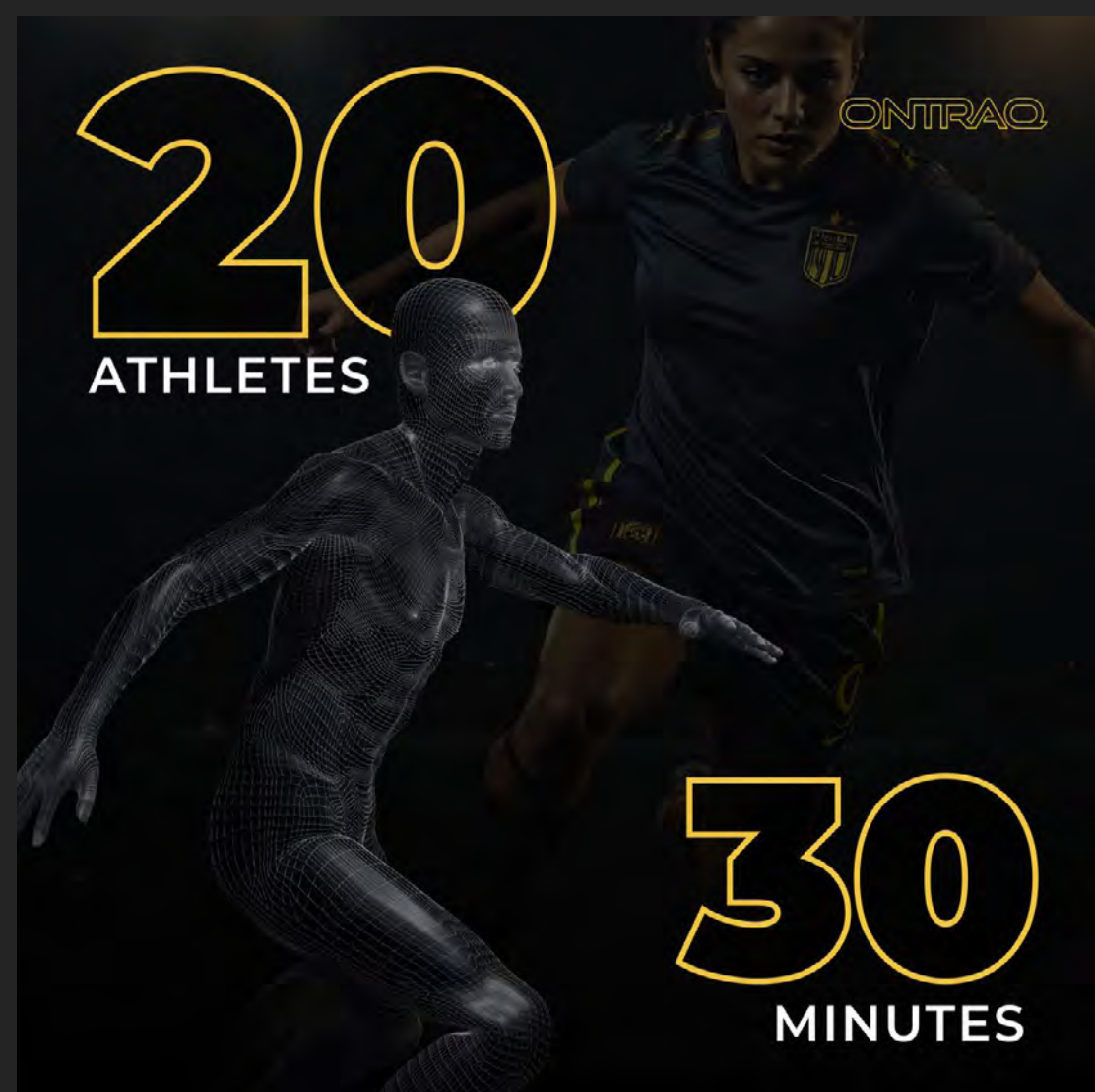
## Den bästa kameran i sin klass för precisa 3D-mätningar under vatten

Qualisys är en ledande leverantör av kommersiella högupplösta mocap-kameror för undervattensanvändning, där både Arqus- och Miqus-familjerna har undervattenskameror som en del av sina produktlinjer.

Dessa kameror har inkapslingar som är trycktestade till ett djup av 40 meter och används inom utveckling av fartyg, marin forskning, fiskerinäringen och idrottsvetenskap.

Mer om våra undervattenskameror:

[qualisys.com/cameras/underwater](https://qualisys.com/cameras/underwater)



### OnTraq by Qualisys

## OnTraq-lansering markerar strategiskt inträde på elitsportmarknaden

**QUALISYS HAR OFFICIELLT** lanserat OnTraq på marknaden för elitidrott den 26 januari 2026. Efter en sex månader lång betafas med professionella lag och prestationscenter finns OnTraq nu tillgängligt via prenumeration. Systemet har redan väckt intresse från toppklubbar och organisationer i både Europa och Nordamerika, inklusive lag från Premier League, Serie A, NFL och MLS under de tidiga testfaserna.

**VAD ÄR ONTRAQ?** OnTraq är en markörlös lösning för biomekanisk analys som möjliggör snabb, konsekvent och forskningskvalitativ baslinjetestning av idrottare – helt utan markörer eller sensorer. Utformat för elitidrottsmiljöer, levererar systemet pålitlig data snabbt och enkelt, samtidigt som det möjliggör tester i stor skala. Med sin intuitiva design är systemet dessutom snabbt att sätta upp och lätt att använda, vilket ger personalen direkt tillgång till värdefulla insikter – helt utan behov av specialistkunskap.

**HUR ONTRAQ SKAPAR VÄRDE** OnTraq kombinerar vetenskaplig precision med enkel användning och ger elitlag biomekaniska insikter att agera på. Dess markörlösa design och minimala uppsättning möjliggör snabb baslinjetestning i stor skala, vilket gör det möjligt för personal att samlas in och bearbeta data för ett helt lag på endast 30 minuter. Utvecklat med direkt feedback från elitlag är plattformen robust, prenumerationsbaserad och molnbaserad, vilket gör den enkel att implementera och dela internt, samtidigt som den säkerställer konsekventa och pålitliga resultat. Med OnTraq kan lag följa det som verkligen är viktigt, övervaka avvikelser och optimera prestationer effektivt.



Mer om OnTraq:

<https://ontraqbyqualisys.com/>



## The Mission

“To be the world’s preferred partner in creating performance-enhancing motion capture solutions, through technical excellence.”

Utveckling / Ord från vår CTO

# Motion Capture i förändring – Snabbare, smartare, friare

Industrin för motion capture genomgår just nu en betydande förändring, där befintliga marknader omformas samtidigt som helt nya möjligheter öppnas. Efterfrågan på beprövade markerbaserade optiska system är fortsatt stark, eftersom de kan besvara många av samma viktiga frågor som tidigare. Samtidigt växer markerless motion capture, som möjliggör snabbare arbetsflöden och öppnar helt nya marknader där traditionella markerbaserade system tidigare varit opraktiska.

**FRÄMSTA DRIVKRAFTEN** Under många år har markörbaserad optisk motion capture vuxit stadigt. Noggrannhet är den främsta drivkraften bakom denna tillväxt, eftersom industrin förlitar sig på exakta mätningar för att fatta välgrundade beslut. Mångsidighet är lika viktig: att samma system kan mäta människor, djur och objekt – vilket gör det möjligt att möta komplexa krav inom allt från sport och forskning till maritima och industriella tillämpningar. Denna förmåga är avgörande för att analysera rörelser i olika miljöer – ovan och under vatten, i laboratorier eller ute i fält – för att öka säkerheten, validera simuleringar och möjliggöra avancerade autonoma system.

Qualisys, som är en ledande aktör inom området, har utvecklat ett ekosystem som kombinerar högpresterande kamerahårdvara,

realtidsalgoritmer och molnbaserad biomekanisk analys med integration av hårdvara och mjukvara från tredje part. Resultatet är en komplett och mångsidig lösning för motion capture som kan möta både dagens och morgondagens krav.

**NÄSTA STEG I UTVECKLINGEN** Nya framsteg inom maskininlärning möjliggör nu noggranna mätningar av mänsklig rörelse utan att fästa markörer. Denna markörlösa motion capture kompletterar traditionella markörbaserade system, förenklar arbetsflöden och öppnar upp nya användningsområden där motion capture tidigare varit opraktisk. Qualisys ekosystem av hårdvara, algoritmer, mjukvara och molnlösningar ger en stark grund för att integrera markörlös teknologi.

**ONTRAQ – UTVIDGAR MÖJLIGHETERNA INOM MOTION CAPTURE** Qualisys såg tidigt potentialen i markörlös teknologi för att nå nya marknader och har utvecklat kärnteknologier som utgör grunden i OnTraq. OnTraq riktar sig mot elitidrott och är utformat för att vara snabbt och enkelt att använda utan att kompromissa med noggrannhet. I miljöer där idrottarnas tid både är värdefull och begränsad möjliggör OnTraq en mer effektiv baslinjetestning av atleter. Genom OnTraq blir motion capture tillgängligt för en betydligt bredare marknad än vad traditionella markörbaserade

**NÄR VI BLICKAR FRAMÅT** kommer fortsatt utveckling av både markörbaserad och markörlös motion capture att förbli ett centralt fokus i vår produktutveckling. Metoderna möter olika kundbehov, och genom att fortsätta utveckla båda kan vi stödja ett brett spektrum av tillämpningar.

Vi ser till exempel stora möjligheter att vidareutveckla markörbaserad optisk motion capture för industriella miljöer, särskilt i stor skala där den kan ersätta mindre flexibla teknologier. Inom life science öppnar integrationen av markörbaserade och markörlös teknologi nya möjligheter för forskning. Med OnTraq driver vi inte bara motion capture-teknologin framåt – vi utvidgar även dess räckvidd, användbarhet och avtryck, och lägger grunden för nästa kapitel i utvecklingen.

 **Magnus Berlander, CTO**  
[magnus.berlander@qualisys.com](mailto:magnus.berlander@qualisys.com)

## Life Sciences, Human Biomechanics

# Avancerade biomekaniklösningar från Qualisys

I **FRAMKANT AV** området rörelseanalys erbjuder Qualisys innovativa lösningar som är framtagna för att studera och analysera mänsklig rörelse – där lösningarnas precision, pålitlighet och anpassningsbarhet samverkar för att ge forskare världen över verktyg att bättre förstå komplexiteten i mänsklig rörelse. Exempel på tillämpningar av Qualisys teknologi inom detta område omfattar kinesiologi, ortopedi, ergonomi och gånganalys.

Genom att leverera högkvalitativa mätdata och avancerade analysverktyg möjliggörs nya forskningsinsikter vad gäller mänsklig rörelse, vilket i sin tur bidrar till innovationer inom hälsa, rörelsevetenskaperna och arbetsmiljö.



Mer om Life Sciences, Human Biomechanics:  
[qualisys.com/life-sciences/human-biomechanics](https://qualisys.com/life-sciences/human-biomechanics)





### Life Sciences, Sports Research

## Förbättrad förståelse av idrottsprestationer med Qualisys rörelseanalys

**INOM OMRÅDET** idrottsprestation används rörelseanalys för att lära mer om skademekanismer och skadeförebyggande åtgärder samt för att analysera spelares teknik och därigenom optimera prestation. Qualisys lösningar gör det möjligt att fördjupa förståelsen av idrottares prestation, säkerhet, hälsa och långsiktigt välbefinnande. Qualisys markörbaserade rörelseanalyssystem, som tillhandahåller högkvalitativa mätdata, utgör grunden för företagets lösningar inom idrottsprestation och forskning.

Detta är resultatet av 35 års kontinuerlig utveckling i nära samarbete med en global forsknings- och hälsovårdsgemenskap.



Mer om Life Sciences, Sports Research:  
[qualisys.com/life-sciences/sports-research](https://qualisys.com/life-sciences/sports-research)

Life Sciences / Case study

# Att frigöra atletisk potential – när decimaler spelar roll

Efter en allvarlig skada som hotade att avsluta hennes plats i landslaget stod den professionella fransk-luxemburgska basketspelaren Magaly Meynadier inför risken att hennes karriär plötsligt skulle ta slut. Samtidigt satte Luxemburg upp höga mål och lanserade en stor satsning på toppmodern infrastruktur för elitidrott – med ambitionen att bygga ett av Europas mest avancerade biomekaniklaboratorier.

**S**portFabrik i Differdange är en toppmodern anläggning som visar hur strategiska investeringar och samarbete kan placera ett litet land i framkant inom idrottsvetenskap. Här finns tre specialiserade biomekaniklaboratorier: ett huvudlaboratorium med ett rutnät av 16 kraftplattor, ett löplaboratorium och en 50-meters sprinttunnel. Hela systemet integrerar Qualisys motion capture teknik med EMG-system, ögonspårning och kraftmätning i en och samma plattform.

”Det som är imponerande med detta projekt är dess storlek och de möjligheter som teamet har skapat”, säger Nils Betzler, produktchef på Qualisys. ”De 16 kraftplattorna är alla kopplade till Qualisys motion capture system, vilket skapar en av de mest omfattande biomekanikinstallationerna i Europa.”

SportFabrik är ett gemensamt initiativ från Sportministeriet, staden Differdange, Luxemburgs olympiska och sportkommitté (COSL) samt Luxembourg Olympic Medical Centre (CMOL).

Före skapandet av SportFabrik hade Luxemburg inget särskilt biomekaniklaboratorium för elitidrottare.

”Det fanns inget sådant som ett biomekaniklaboratorium för högpresterande idrott här i Luxemburg”, förklarar professor Jan Cabri, som tidigare ledde anläggningen.

Denna ”tomma startpunkt” blev en möjlighet att bygga något exceptionellt och framtidsinriktat.

För Magaly Meynadier erbjöd SportFabrik en sällsynt möjlighet: chansen att ta reda på om hennes knä fortfarande kunde tåla de krafter som krävs för explosiva rörelser med hög intensitet.

”Mitt mål var naturligtvis att komma tillbaka till min sport, basket”, säger Magaly.

”Som tidigare olympisk simmare kan jag relatera till den kamp varje idrottare har för att få de bästa möjligheterna att utvecklas”, säger Alwin de Prins, verkställande direktör vid Luxembourg Institute for High Performance in Sports. ”Unga idrottare, som Magaly Meynadier, kan dra nytta av SportFabrik och dess bästa tekniska möjligheter – möjligheter som inte fanns på min tid.”

Den tekniska integrationen ger mätbara resultat.

”När du vill ha den högsta vetenskapliga standarden behöver du också den mest avancerade utrustningen.”

**PROF. DR. JAN CABRI**  
Chief Scientific Expert, LIHPS  
Scientific Director, LIROMS



”Kamerorna ger information om kinematiken”, förklarar SportFabrik-teamet. ”Å andra sidan har vi kinetiken som mäts av kraftplattorna.”

Denna kombination gör det möjligt att beräkna så kallad invers dynamik och därmed exakt avgöra hur stor belastning varje led utsätts för under en rörelse.

**OMEDELBARA RESULTAT, KONKURRENSFÖRDEL** För elitidrottare avgör små förbättringar resultatet.

”Om man når en förbättring på 1–2 % i prestation så jublar vi alla: 'Ja!'”, säger Cabri. ”Det är skillnaden mellan att vinna eller att bli tvåa eller trea.”

SportFabriks slutna återkopplingsystem driver dessa förbättringar.

”En av de unika sakerna vi ser på SportFabrik är hur de har ett slutet feedbacksystem där data samlas in med vårt system och resultaten kommuniceras direkt till tränaren och idrottaren”, säger Betzler. ”Det gör att de kan analysera datan medan de fortfarande exakt minns vad de just gjorde.”

Denna omedelbarhet förändrar hur idrottare tränar och återhämtar sig. Anläggningen har två syften: att förbättra prestationer och att förebygga skador.

Luxemburgs satsning på både infrastruktur och expertis gör anläggningen till en konkurrensfördel för landets idrottare och till en modell för liknande investeringar runt om i Europa.

**SÅ VAD HÄNDE MED MAGALY MEYNADIER?** Magaly fortsätter att representera Luxemburgs landslag i europeiska tävlingar – samtidigt som hon spelar regelbundet i EuroCup Women och den tyska ligan DBBL.

”När man vill uppnå den högsta vetenskapliga standarden behöver man också utrustning i absolut världsklass.”

Se filmen om Sportfabriken i Differdange, Luxemburg här:

[Unlocking Athletic Potential: How SportFabrik Empowers Athletes with Qualisys Motion Capture - YouTube](#)

## Engineering

# Industriella lösningar med hög precision för många olika miljöer och branscher

**QUALISYS ERBJUDER** ett stort antal lösningar inom området ingenjörsvetenskap. Inom den maritima sektorn används Qualisys teknologi bl a av forskningsinstitut, universitet och havsenergianläggningar, för att utveckla och studera olika farkoster och objekt, både ovan och under vatten.

Qualisys system är dessutom väl anpassade för generell industriell användning. De tillhandahåller positions- och rotationsdata på objekt med hög precision och lämpar sig för utveckling bl a inom robotik, drönare och autonoma fordon. Fördelarna med Qualisys system i dessa miljöer inkluderar anpassning både för utomhusbruk och användning under vatten, samt möjlighet att mäta i stora volymer.



Mer om motion capture in engineering:  
[qualisys.com/engineering/robotics-and-uav](https://qualisys.com/engineering/robotics-and-uav)

Engineering / Case Study

# Naturinspirerad drönnar-innovation vid RMIT

Forskargruppen för obemannade flygsystem (Uncrewed Aircraft Systems Research Team) vid Royal Melbourne Institute of Technology (RMIT) ville undersöka hur tornfalkar – små rovfåglar kända för sin anmärkningsvärda förmåga att sväva stabilt i turbulenta vindar – lyckas bibehålla enastående stabilitet under dessa förhållanden.

**A**tt fånga detta beteende i detalj är avgörande för att kunna utveckla obemannade luftfarkoster (UAV) som klarar oförutsägbara miljöer. Traditionella spårningsmetoder saknade dock den precision och hastighet som krävdes för att fånga dessa subtila flygrörelser i detalj.

**EN PRECISIONSLÖSNING** För att övervinna denna utmaning implementerade teamet Qualisys system för motion capture. De installerade 15 Qualisys-kameror i en 9 meter lång vindtunnel, konstruerad för att simulera turbulens. Små, lätta reflektiva markörer fästes på falkarna, vilket gjorde det möjligt för systemet att följa även de mest subtila rörelserna i vingar och stjärt – utan att påverka fåglarnas naturliga flygning.


Systemet integrerades med MATLAB för sömlös dataanalys och möjliggjorde höghastighetsmätningar med extrem precision

i realtid. På så sätt fick man fram detaljerad kinematisk data som möjliggjorde studier av flygstabilitet i en rad olika turbulenta miljöer.

**BANBRYTANDE RESULTAT** Systemet levererade unik data och visade att tornfalkens huvud höll sig stabilt inom endast 1,2 mm, även vid kraftig turbulens. Dessa insikter ligger nu till grund för nya UAV-styrstrategier, vilket hjälper drönare att uppnå större stabilitet och motståndskraft i utmanande miljöer.

Genom att kombinera biomekanik med avancerad motion capture omvandlar RMIT naturens flyghemligheter till nästa generations UAV-innovation.

Läs mer: [qualisys.com/stories/rmit-uas-research-team/](https://qualisys.com/stories/rmit-uas-research-team/)



“Qualisys-systemet gjorde det möjligt för oss att snabbt och enkelt registrera högupplöst kinematik hos tornfalkar som hovrar i vinden. Systemet är smidigt och användarvänligt, med hjälpsamma funktioner som påskyndade vår datainsamling och bearbetning.”

DR. ABDULGHANI MOHAMED,  
RMIT



**Entertainment**


## Effektiv Motion Capture för animering

**QUALISYS ERBJUDER** lösningar som återskapar skådespelares rörelser så naturtroget som möjligt för spel-, film- och TV-industrin. Genom att använda markör-baserad teknik uppnås högsta möjliga noggrannhet och inspelningshastighet. Alla vanliga tillbehör, såsom motion capture-handskar, ansiktskameror och videokameror, stöds och synkroniseras smidigt av systemet.

Tack vare realtidsstreaming till populära animationsprogram och spelmotorer kan tekniken integreras i en mängd kreativa sammanhang och branscher.



Mer om motion capture in entertainment:  
[qualisys.com/entertainment/animation/](https://qualisys.com/entertainment/animation/)



Entertainment / Kundcase

# Byggandet av världens största motion capture-anläggning

Det kanadensiska företaget Beyond Capture, en globalt ledande studioaktör inom performance och motion capture, har byggt en toppmodern anläggning i Montreal som erbjuder högkvalitativa motion capture-tjänster för film, TV och spel. Efter framgången med sin anläggning i Vancouver utökade företaget till Montreal med visionen att skapa en av världens största oberoende motion capture-studios.

**N**är Beyond Capture skulle expandera till Montreal stod företaget inför ett avgörande val: vilket motion capture-system kunde pålitligt möta deras krav på högvolymsproduktion. "Vi behövde en hårdvara som klarar våra rigorösa krav," förklarar VD Graham Qually.

En av Beyond Capture Montreals största fördelar är den stora motion capture-volymen på 4 000 kvadratmeter, vilket ger utrymme för komplexa scener och stora actionscener. Samtidigt blir detta en utmaning för teknik som inte presterar optimalt.

**NOGGRANNA TESTER** Teamet genomförde en grundlig utvärdering av alla stora motion capture-leverantörer innan beslutet togs. Varje system testades sida vid sida och mättes på de parametrar som är mest kritiska för högvolymsproduktion:

spåringsnoggrannhet, täckning av stora volymer, systemets tillförlitlighet och användarvänlighet.

"Ingen av de andra systemen kom ens i närheten. Qualisys var det enda som inte bara uppfyllde våra behov, utan överträffade dem," säger Qually. Företaget investerade slutligen i 145 Arqus-kameror från Qualisys och skapade därmed en av världens största motion capture-scener, tillsammans med ytterligare 24 kameror för en sekundär scen avsedd för produktioner i mindre skala.


**PARTNERSKAP, INTE BARA HÅRDVARA** Beyond Captures relation med Qualisys sträcker sig långt bortom ett vanligt inköp av utrustning. Samarbetet bygger på ömsesidig utveckling och gemensamma mål.

"Kulturen hos Qualisys – ett engagerat samarbete som gynnar både oss och dem – har verkligen höjt vad vi kan erbjuda våra



**"Efter noggranna tester av alla alternativ råder det inget tvivel – Qualisys hårdvara är helt enkelt överlägsen alla andra alternativ."**

**GRAHAM QUALLY**  
President, Beyond Capture



kunder," säger Qually.

Detta partnerskap har gjort det möjligt för Beyond Capture att sätta upp både teknik och kompetens för att utnyttja dess fulla potential.

"Vi har några av de främsta motion capture-experterna i världen här hos oss," fortsätter han. "Det ger oss fantastiska möjligheter att skapa och utforska, vilket har varit helt fantastiskt."

Kombinationen av pålitlig teknik, expertpersonal och samarbetsinriktat stöd har gjort Beyond Capture Montreal till en ledande destination för motion capture-produktioner. Som Qually uttrycker det:

"Fantastiskt team. Den bästa hårdvaran. Och de bästa människorna för att få ut maximalt av hårdvaran. Med Qualisys finns det inga gränser."

Sedan öppningen har studion fortsatt bygga sitt rykte inom

underhållningsindustrin och levererar tjänster till stora film-, TV- och spelproduktioner. Dess storlek, tekniska kapacitet och kreativa flexibilitet gör den väl rustad att stödja både lokala och internationella produktioner.

"För motion capture-studios som vill skala upp sin verksamhet är tillförlitlighet avgörande. Beyond Capture Montreals investering visar vilket förtroende ledande anläggningar har för Qualisys system," säger Martin Holmberg, Product Manager Entertainment på Qualisys. "Deras framgång visar vad som är möjligt när studior har rätt teknologisk grund för att stödja sin kreativa vision."

Läs mer om våra kundframgångar:  
<https://www.qualisys.com/stories/>

## Hållbarhet

# Vår syn på hållbarhet

## Policyuttalande

På Qualisys är vi engagerade i att bedriva vår verksamhet på ett socialt ansvarstagande och hållbart sätt. Vår policy för Corporate Social Responsibility och Sustainability (CSRD) bygger på följande principer:

### → MILJÖANSVAR

Vi strävar efter att minimera vår miljöpåverkan genom hållbara metoder i vår verksamhet, produktutveckling och leverantörskedjehantering. Vi är engagerade i att minska avfall, spara energi och minska vårt koldioxidavtryck.

### → ETISKA AFFÄRSMETODER

Vi bedriver vår verksamhet med integritet, transparens och ansvarstagande. Vi följer alla tillämpliga standarder för etiskt beteende i alla våra interaktioner med kunder, partners och intressenter. Vi är engagerade i rättvisa arbetsvillkor, respekt för mänskliga rättigheter och att säkerställa en trygg och inkluderande arbetsplats för alla anställda.

### → INNOVATION OCH KVALITET

Vi är dedikerade till ständig innovation och högsta kvalitet i våra produkter och tjänster. Vi investerar i forskning och utveckling för att skapa banbrytande teknik som möter våra kunders behov och bidrar till framsteg inom olika branscher. Vi upprätthåller kvalitetsstandarder för att säkerställa tillförlitligheten och prestandan hos våra produkter och är certifierade enligt ISO 9001; 2015 och ISO 27001; 2026.

### → MEDARBETARNAS VÄLBEFINNANDE

Vi prioriterar våra medarbetares välbefinnande och professionella utveckling. Vi erbjuder en stödjande och inkluderande arbetsmiljö som främjar tillväxt, kreativitet och samarbete. Vi skapar möjligheter för karriärutveckling.



# Styrelse



## Peter Gille

**Befattning:** Styrelsens ordförande sedan 2024

**Född:** 1962

**Utbildning:** Kandidatexamen i systemvetenskap från Uppsala universitet samt en MBA från École des Ponts Business Sol i Paris.

**Övriga uppdrag:** Styrelseordförande i Imaginecare AB, Omilon Holding AB, Charge Amps AB, Consafe Logistics AB, Ellig AB, Formpipe Software AB samt verkställande direktör i Micro Systemation AB (publ).

**Innehav:** 11 340 aktier.



## Henrik Nyberg

**Befattning:** Styrelseledamot sedan 2022.

**Född:** 1978

**Utbildning:** Studier i företagsekonomi motsvarande kandidatexamen på Handelshögskolan vid Göteborgs Universitet.

**Övriga uppdrag:** Styrelseordförande i Markslöjd AB, styrelseledamot i Euroform AB samt Aplicator AB, styrelseledamot och verkställande direktör i Uniteit AB, styrelseledamot i Timonel Invest AB.

**Innehav:** Henrik Nyberg äger privat, inklusive närstående 6 880 aktier, och indirekt via Timonel Invest AB, 2,4 % av Vätterledens Invest Aktiebolag som äger 3 015 409 aktier i Qualisys Holding AB (publ).



## Daniel Petersson

**Befattning:** Styrelseledamot i Qualisys sedan 2018. (Styrelsens ordförande 2018–2024)

**Född:** 1976

**Utbildning:** Executive Master of Business Administration från Handelshögskolan vid Göteborgs universitet samt en filosofie kandidatexamen i kinesiska från Lunds universitet.

**Övriga uppdrag:** Ordförande i Euroform Group och styrelseledamot i Nokalux AB.

**Innehav:** Daniel Petersson äger privat, inklusive närstående 8 669 aktier, och indirekt via Kalinomi AB 2,4 % av Vätterledens Invest Aktiebolag som äger 3 015 409 aktier i Qualisys Holding AB (publ).



## Jenny Rosberg

**Befattning:** Styrelseledamot sedan 2025.

**Född:** 1966

**Utbildning:** Executive MBA från Handelshögskolan i Stockholm.

**Övriga uppdrag:** Styrelseledamot i ROPA & BOARDA, styrelseordförande i Nya Solporten Fastighets Aktiebolag samt Solporten Fastighets Aktiebolag, styrelseledamot i C-Rad AB, CAG Group AB samt Mips AB.

**Innehav:** 4 574 aktier.

Henrik Nyberg och Daniel Petersson har under året varit beroende till Vätterleden Invest AB. Ordförande och övriga ledamöter är oberoende. Samtliga ledamöter har varit oberoende till företagsledningen.

Antal aktier avser aktier efter split registrerad den 10 januari 2025.

# Ledningsgrupp



## Ingemar Pettersson

**Befattning:** Verkställande direktör sedan 2021 (anställd sedan 2015).

**Född:** 1968

**Utbildning:** –

**Övriga uppdrag:** Styrelseledamot i Fäkulle Invest AB.

**Innehav:** 128 000 aktier och 6 700 optioner.



## Susanne Gerdin

**Befattning:** CMO sedan 2025.

**Född:** 1977

**Utbildning:** Magisterexamen Ekonomi och Marknad från Handelshögskolan Göteborgs Universitet.

**Övriga uppdrag:** –

**Innehav:** 700 aktier och 1 300 teckningsoptioner.



## Magnus Holm

**Befattning:** CFO sedan 2025.

**Född:** 1967

**Utbildning:** Civilekonomexamen från Handelshögskolan vid Göteborgs Universitet.

**Övriga uppdrag:** –

**Innehav:** –



## Magnus Berlander

**Befattning:** CTO sedan 2007 (anställd sedan 2003).

**Född:** 1978

**Utbildning:** Civilingenjör i Elektroteknik från Chalmers tekniska högskola.

**Övriga uppdrag:** Styrelsuppleant Elektro- & Data-komfort i Göteborg AB.

**Innehav:** 128 965 aktier och 1 800 optioner.



## Fredrik Müller

**Befattning:** CSO sedan 2021 (CTO Qualisys 2001–03, CEO 2004–13, tf. CEO 2018–2020).

**Född:** 1969

**Utbildning:** Studerat Data-teknik på Chalmers Tekniska Högskola.

**Övriga uppdrag:** Styrelseledamot i Fredrik Müller Invest AB.

**Innehav:** 100 000 aktier och 1 800 optioner.

Antal aktier avser aktier efter split registrerad den 10 januari 2025.

# Finansiell rapportering

# Förvaltningsberättelse

Styrelsen och verkställande direktören i Qualisys Holding AB (publ), org. nr 559002–6919, avger härmed årsredovisning och koncernredovisning för verksamhetsåret 1 januari 2025 till 31 december 2025. Qualisys Holding AB (publ) är ett publikt aktiebolag med säte i Göteborg och ett moderbolag utan anställda, då all verksamhet bedrivs i och genom dotterbolaget Qualisys AB.

## Verksamhet

Qualisys grundades 1989 och utvecklar, producerar och marknadsför system för tredimensionell rörelseanalys och positionering (engelska: Motion Capture Systems) baserade på höghastighetskameror och programvaror för mätdatainsamling och analys.

Qualisys kunder återfinns främst inom biomekanisk forskning (Universitet), medicinteknik, industriell rörelseanalys, övervakningssystem, spelutveckling, sport och elitidrott. Bolaget är certifierat enligt ISO 9001:2015. Från och med januari 2026 är Qualisys även certifierat enligt ISO/IEC 27001 för informationssäkerhet. Bolaget har medicinteknisk utrustning för mätning på mänsklig rörelse enligt gällande lagstiftning,

Vid utgången av året var antalet anställda 83 (76), varav 18 (16) kvinnor och 65 (60) män. Dessutom fanns ca 12 konsulter verk-samma för Qualisys räkning, främst inom produktutveckling.

## Investeringar

Bruttoinvesteringarna i koncernens materiella anläggningstillgångar uppgick under året till 1,7 MSEK (0,6). Bruttoinvesteringarna i immateriella anläggningstillgångar uppgick till 9,8 MSEK (7,2).

## Väsentliga händelser under året

- Vid en extra bolagsstämma 7 januari 2025 beslöts om en ny styrelse att intill slutet av nästa årsstämma omvälja styrelseledamöterna Peter Gille, Henrik Nyberg och Daniel Pettersson samt välja Jenny Rosberg som ny styrelseledamot. Peter Gille omvaldes som styrelseordförande.
- Stämman beslutade också om ändring av bolagsordningen samt att genomföra en uppdelning av aktier (s.k. aktiesplit). Uppdelningen av aktier skedde genom att en (1) aktie delas upp i 10 000 aktier av samma slag.

- Den 11 februari meddelade Bolaget om en notering på Nasdaq First North Premier Growth Market efter att vissa större ägare sålt delar av sitt innehav. Första dag för notering var 21 februari.
- Under året genomfördes en fondemission som utökade aktiekapitalet i moderbolaget. Vid årsstämman den 14 maj beslutades följande:

### Styrelse och revisor

Årsstämman beslutade, i enlighet med aktieägares förslag, om omval av styrelseledamöterna Peter Gille, Henrik Nyberg, Daniel Petersson och Jenny Rosberg. Till styrelsens ordförande omvaldes Peter Gille. Styrelsen består således av fyra styrelseledamöter utan suppleanter.

Årsstämman beslutade, i enlighet med styrelsens förslag, att omvälja det registrerade revisionsbolaget Öhrlings PricewaterhouseCoopers AB (PwC) till revisor. Noterades att Johan Palmgren utsetts av PwC till att även fortsättningsvis vara huvudansvarig revisor.

### Arvode till styrelsen och revisor

Årsstämman beslutade, i enlighet med aktieägares förslag, att arvode till styrelsen ska utgå enligt följande: Till styrelsens ordförande ska det utgå ett arvode om 500 000 kronor och till envar av övriga av årsstämman valda ledamöter ska det utgå ett arvode om 225 000 kronor. Inget arvode ska utgå till ledamot som är anställd i bolaget eller dess koncern, eller till ledamot som inte anses vara oberoende i förhållande till bolagets större aktieägare.

Arvode till revisorn beslutades utgå enligt av bolaget godkänd räkning.

### Inrättande av valberedning och antagande av principer för valberedningen

Årsstämman beslutade, i enlighet med styrelsens förslag, att inrätta en valberedning och att anta principer för valberedningen.

### Antagande av riktlinjer för ersättning till ledande befattningshavare

Årsstämman beslutade, i enlighet med styrelsens förslag, om att anta riktlinjer för ersättning till ledande befattningshavare.

### Utdelning

Stämman beslutade om utdelning om 3,00 kronor per aktie, totalt 30 000 TSEK.

### Långsiktigt teckningsoptionsprogram genom riktad emission av teckningsoptioner av serie 2025/2028

Årsstämman beslutade, i enlighet med styrelsens förslag, om ett långsiktigt teckningsoptionsprogram genom riktad emission av teckningsoptioner av serie 2025/2028.

### Bemyndigande för styrelsen att besluta om nyemission av aktier, teckningsoptioner och/eller konvertibler

Årsstämman beslutade, i enlighet med styrelsens förslag, att bemyndiga styrelsen att, vid ett eller flera tillfällen fram till och med nästa årsstämma, fatta beslut om nyemission av aktier, teckningsoptioner och/eller konvertibler motsvarande en utspädning om högst tio procent.

### Väsentliga händelser efter räkenskapsårets utgång fram till utgivandet av denna årsredovisning

Inga väsentliga händelser efter räkenskapsårets utgång finns att rapportera.

### Finansiella kommentarer

#### Nettoomsättning

Nettoomsättningen för året uppgick till 269,0 MSEK (254,2), en ökning med 6% jämfört med föregående år. Omsättningstillväxten fördelat per geografiskt var att APAC ökade mest följd av Americas medan Americas minskade. Rensat för valutaeffekter skulle även Americas haft en försäljningsökning.

#### Kostnader och resultat

Rörelsens kostnader ökade med 6% justerat för de engångskostnader som är av engångskaraktär, relaterade till Bolagets börsnotering. De direkta kostnaderna i relation till nettoomsättningen

ökade och bruttomarginalen minskade, beroende främst på valutaeffekter. Övriga kostnader ökade dominerade av personal-kostnaderna som ökade med 5% som en följd av rekryteringar främst hänförligt till ökade marknads- och säljaktiviteter.

### Kassaflöde

- Kassaflödet från den löpande verksamheten uppgick till 49,0 MSEK (52,3) MSEK. Kassaflöde från förändringar i rörelsekapitalet uppgick till -18,0 MSEK (9,2).
- Kassaflöde från investeringsverksamheten uppgick till -11,5 MSEK (-4,9).
- Kassaflöde från finansieringsverksamheten uppgick till 38,4 MSEK (-54,10) vilket huvudsakligen utgjordes av att bolagets fordran på koncern omvandlades till likvida medel. Dessutom delades 30,0 MSEK (9,0) ut till ägarna.

### Finansiell ställning

Per den 31 december 2025 uppgick koncernens tillgängliga likvida medel till 62,4 MSEK (33,9) inklusive medel på koncernkonton, eget kapital till 168,1 MSEK (163,7) soliditeten var 66,3% (63,3).

### Forskning och utveckling

Qualisys bedriver i huvudsak produktutveckling i egen regi. Av årets totala rörelseomkostnader, exklusive råvaror, om 148,8 MSEK (141,3) stod forsknings- och utvecklingskostnader för cirka 41,1 MSEK (34,9). Under året har utvecklingsutgifter om 9,4 MSEK (7,0) balanserats.

### Förslag till vinstdisposition

Styrelsen och verkställande direktören föreslår att till årsstämman stående medel kronor 85 227 309 disponeras enligt följande:

Utdelning	30 000 000
Balanseras i ny räkning	55 227 309

Årsstämma avses hållas 18 maj 2026.

Vad beträffar företagets resultat och ställning i övrigt, hänvisas till efterföljande finansiella rapporter med tillhörande bokslutskommentarer.

## Koncernens nyckeltal

	2025	2024	2023
Nettoomsättning (SEK tusen)	269 047	254 172	249 288
Bruttomarginal %	68,0	69,2	68,3
EBITDA %	22,1	23,9	24,1
EBIT %	18,7	19,8	20,4
Justerad EBIT (SEK tusen)	51 743	54 243	51 293
Justerad EBIT %	19,2	21,3	20,6
Resultat efter finansiella poster (SEK tusen)	47 224	50 870	50 021
Årets resultat (SEK tusen)	36 621	39 829	39 149
Kassakonvertering %	50,6	107,1	72,0
Utdelning per aktie, SEK	3,00	9 000	8 000
Antal utestående aktier vid periodens slut, före och efter utspädning	10 000 000	1 000	1 000
Genomsnittligt antal utestående aktier, före och efter utspädning	10 000 000	1 000	1 000
Eget kapital per aktie, SEK	16,9	163 725	131 960
Vinst per aktie, före och efter utspädning, SEK	3,66	39 829	39 149
Vinstmarginal, %	13,61	15,15	15,3
Balansomslutning, SEK	253 413	258 698	219 213
Soliditet, %	66,3	63,3	60,2
TTM, Avkastning på eget kapital %	23,7	26,9	33,6
TTM, Nettoomsättning (SEK miljoner)	269,0	254,2	249,3
TTM, Orderingång (SEK miljoner)	240,0	298,5	214,5
Nettoskuld (+)/kassa (-) exkl. IFRS 16, (SEK miljoner)	-62,4	-79,7	-39,9
Antal heltidsanställda vid periodens slut	83	76	73

Definitioner av nyckeltal återfinns på sid 58.

# Bolagsstyrning

Qualisys är ett svenskt publikt aktiebolag. Qualisys bolagsstyrning regleras av svensk lag och interna regler och föreskrifter. Från och med att Bolagets aktier har upptagits till handel på Nasdaq First North Premier kommer Bolaget också följa Nasdaq First North Growth Markets Rulebook samt svensk kod för bolagsstyrning ("Koden"). Vissa delar har följts även tidigare.

## Bolagsstämma

Enligt aktiebolagslagen är bolagsstämman Bolagets högsta beslutsfattande organ och det forum där aktieägarna kan utöva inflytande över Bolaget. Det lagstadgade mötet benämns årsstämma men det kan också hållas extra bolagsstämmor vid behov.

Årsstämma ska hållas inom sex månader från räkenskapsårets utgång. Årsstämmans uppgifter regleras i aktiebolagslagen. Enligt bolagsordning anges vilka ämnen som skall behandlas av årsstämman och hur kallelse skall ske. Bolagsordningen finns publicerad på Bolagets hemsida.

## Valberedning

Bolag som följer Koden ska ha en valberedning som skall bestå av minst tre ledamöter och en majoritet av dessa ska vara oberoende i förhållande till Bolaget och koncernledningen och minst en ledamot därutöver vara oberoende i förhållande till den röstmässigt största ägaren.

Bolagsstämman 2025 beslutade om följande principer för valberedningen.

Valberedningen, som väljs för tiden intill dess att en ny valberedning har blivit utsedd, ska bestå av styrelsens ordförande samt minst två och högst tre övriga ledamöter.

De tre största aktieägare per den sista bankdagen i september året före årsstämman ska äga rätt att utse en ledamot i valberedningen. Avstår någon av dessa, ska den röstmässigt största aktieägaren som står näst på tur ges rätt att utse en ledamot i valberedningen.

Samtliga tillkommande ledamöter i valberedningen ska vara oberoende i förhållande till Bolaget, inneha rätt kompetens för uppdraget och/eller företrädesvis vara bekanta med Bolaget eller den bransch inom vilken Bolaget verkar.

För det fall inte ledamöterna i valberedningen enas om annat, ska valberedningens ordförande vara den som är utsedd av den röstmässigt största aktieägaren. Styrelsens ordförande får inte vara valberedningens ordförande. Valberedningens ordförande ska ha utslagsröst vid lika röstetal.

I de fall arvode ska utgå till valberedningens ledamöter utgår en fast ersättning om ett halvt prisbasbelopp exklusive moms jämte kostnadsutlägg.

Följande personer har utsetts att ingå i Qualisys Holdings valberedning inför årsstämman 2026:

Michael Jönsson, utsedd av Vätterledens Invest AB

David Jallo, utsedd av Ramhill AB

Anna Sundberg, utsedd av Handelsbankens Fonder

Därtill kommer styrelsens ordförande Peter Gille att vara ledamot i valberedningen förutom när valberedningen ska behandla frågor som berör honom själv.

Styrelsens ordförande ska sammankalla valberedningen till dess första sammanträde så snart som möjligt efter att valberedningen utsetts.

Valberedningen ska till nästkommande årsstämma lämna förslag till:

- val av ordförande vid stämman;
- beslut om antal styrelseledamöter och styrelsesuppleanter;
- beslut om styrelsearvode för styrelseordförande och envar av övriga styrelseledamöter, inklusive arbete i styrelsens utskott;
- val av styrelseledamöter och, i förekommande fall, styrelsesuppleanter;
- val av styrelseordförande;
- beslut om antal revisorer;
- beslut om arvode till revisorer;
- val av revisorer;
- i den mån det anses nödvändigt, beslut om principer för valberedningen.

Fullständiga principer för valberedningen presenteras i underlag till årsstämman.

## Styrelsearbetet

Enligt bolagsordningen ska styrelsen bestå av lägst tre och högst tio ledamöter med högst tre suppleanter. Styrelsen ansvarar för Bolagets organisation och förvaltning och utser verkställande direktör.

Styrelsen sammanträder minst fyra gånger per år, utöver det konstituerande styrelsesammanträdet. Under räkenskapsåret 2025 ägde tolv (12) protokollförda styrelsemöten rum. Alla ledamöter var närvarande under samtliga möten. Utöver styrelsemötena har styrelseordföranden och verkställande direktören en fortlöpande dialog rörande ledningen av Bolaget.

Styrelsen följer en skriftlig arbetsordning som revideras årligen och som ska fastställs på det konstituerande styrelsemötet varje år. Arbetsordningen innehåller bland annat instruktioner för arbetsfördelningen mellan styrelsen och verkställande direktören samt fördelningen av arbete mellan styrelseledamöterna samt revisionskommitténs och ersättningskommitténs uppgifter. I samband med det konstituerande styrelsemötet fastställer styrelsen även vd-instruktionen, vilken styr vd:s arbetsuppgifter, rapporteringsinstruktion, delegationsordning. Styrelseutvärdering ska genomföras årsvis. Eftersom styrelsen tillsattes under året har ingen utvärdering hunnit göras under verksamhetsåret.

Henrik Nyberg och Daniel Petersson har under året varit beroende till Vätterleden Invest AB. Ordförande och övriga ledamöter har varit oberoende. Samtliga ledamöter har varit oberoende till företagsledningen.

## Bolagsstyrning, forts

### Ersättnings- och revisionsutskott

Ersättnings- och revisionsutskotten utgörs av hela styrelsen.

### Ersättningsutskottet

Ersättningsutskottet ska bland annat bereda styrelsens beslut i frågor om ersättningsprinciper, ersättningar och andra anställningsvillkor för Bolagets ledande befattningshavare samt följa upp och utvärdera tillämpningen av de riktlinjer för ersättning till ledande befattningshavare som bolagsstämman beslutat.

### Revisionsutskottet

I revisionsutskottets uppgifter ingår bland annat att övervaka Bolagets finansiella rapportering och effektiviteten i Bolagets interna kontroll och delta i arbetet med Bolagets revisorer.

### Verkställande direktör och övriga ledande befattningshavare

Den verkställande direktören är underordnad styrelsen och ansvarar för Bolagets löpande förvaltning och den dagliga driften. Enligt instruktionerna för rapportering ska den verkställande direktören hålla styrelsen kontinuerligt informerad om utveckling för att styrelsen fortlöpande ska kunna utvärdera Bolagets finansiella ställning samt status i förhållande till uppsatta mål. Verkställande direktör och övriga ledande befattningshavare presenteras i avsnitt "Styrelse, ledande befattningshavare och revisor".

Ersättning till ledande befattningshavare presenteras i **not 7** i denna årsredovisning.

### Revision

Enligt Bolagets bolagsordning ska Bolaget ha en auktoriserad revisor eller registrerat revisionsbolag med eller utan revisors-suppleanter.

### Intern kontroll och policys

Styrelsen ansvarar för den interna kontrollen. Styrelsen ska bland annat se till att Bolaget har god intern kontroll och formaliserade rutiner som säkerställer att intern kontroll efterlevs, samt att det finns ändamålsenliga system för uppföljning och kontroll av Bolagets verksamhet och de risker som Bolaget och dess verksamhet är förknippad med. Den interna kontrollen innefattar även finansiell kontroll.

Det finns inte någon funktion för internrevision då styrelsens syn är att i nuvarande läge så uppfyller annan återkoppling från ledningen de behov man ser.

Qualisys har ett antal interna styrdokument, däribland policys och andra typer av handböcker, för att säkerställa Bolagets bedömning och hantering av risker. Dessa styrdokument utgör en del av Qualisys ramverk för intern kontroll. Qualisys har bland annat styrdokument avseende exempelvis insiderinformation, kommunikation och bolagsstyrning. Bland andra finns följande policies antagna:

- Insiderinformationspolicy,
- Informations- och kommunikationspolicy,
- Riskhanteringspolicy,
- Hållbarhetspolicy.

En god intern kontroll kräver också en fungerande kontrollmiljö. Hos Qualisys utgörs kontrollmiljön bland annat av organisationsstruktur med definierade ansvarsområden och rapporteringsvägar samt ett systematiskt kvalitetsarbete och styrdokument i form av policys, rutiner samt arbetsinstruktioner.

Baserat på Bolagets verksamhet, mål och vision görs en riskbedömning med syfte att identifiera och utvärdera de väsentligaste riskerna som kan påverka Bolagets verksamhet. Riskbedömningen ska göras årligen av den verkställande direktören tillsammans med ledningsgruppen. Baserat på den riskbedömning som genomförs är målsättningen att interna kontroller utformas för att täcka de identifierade riskerna och etablera en effektiv intern kontrollmiljö.

### Utvärdering av processer

Bolaget utvärderar regelbundet processerna för intern kontroll för att säkerställa att alla komponenter fungerar och att styrelsen kan upprätthålla adekvat översikt. Avrapportering till styrelse sker minst årligen i enlighet med styrdokumentet.

Styrelsen får kontinuerlig rapportering från Bolagets ledning rörande verksamhetens utveckling, finansiella ställning, kapitalbehov samt andra viktiga händelser.

Qualisys är certifierade enligt ISO 9001 och 27001.

## Väsentliga risker och osäkerhetsfaktorer

Qualisys är exponerat för olika typer av risker som kan påverka verksamheten i olika grad.

Styrelsen har det övergripande ansvaret för företagets riskhantering och VD det operativa ansvaret att löpande hantera de bedömda riskerna. De mest väsentliga riskerna och osäkerhetsfaktorerna kan delas in i affärsrisker och finansiella risker.

### Affärsrisker

- Qualisys verkar på den globala marknaden och är därigenom exponerat för geopolitiska förändringar. Den huvudsakliga metoden att hantera denna riskbild är just att fortsätta vara på den globala marknaden och ha en bra geografisk spridning. Plötsliga förändringar i vår omvärld av denna art gör dock att det inte kan uteslutas att sådana händelser kan påverka Bolagets försäljning och resultat negativt.
- Qualisys utvecklar sina produkter själva. Det finns en risk att konkurrenter utvecklar andra produkter som efterfrågas på marknaden. Egen utveckling av produkter kräver kompetent personal inom just detta område.
- Tillverkningen i Qualisys köps som en tjänst av tredje part som kontraktstillverkning. Bolaget är beroende av deras förmåga att leverera både volym och kvalitet. Den finansiella risken hos kontraktstillverkaren kan också påverka deras förmåga att leverera.
- Cybersäkerhet, Qualisys har ett högt beroende av fungerande IT-system och risken för cyberattacker och oplanerade driftstopp gör att det inte kan uteslutas att sådana händelser kan försämra Bolagets försäljning eller resultat. Qualisys arbetar aktivt med internutbildning i dessa frågor och har en pågående ISO 27001 implementering.

- Komponentleveranser, Qualisys använder vissa komponenter (halvledare) i de egenutvecklade produkterna som till exempel under Covid-19 pandemin blev svåra att få tag på, detta belyste och belyser vikten av att arbeta aktivt med materialförsörjningsfrågor. Vissa komponentproblem kan lösas genom anpassning av produkterna men det kan inte uteslutas att dylika störningar skulle påverka Bolagets försäljning och resultat negativt.
- Regulatoriska krav, Qualisys verkar på en global marknad med regulatoriska krav som skiljer sig åt mellan olika geografier och specifika applikationer. Qualisys arbetar aktivt med att säkerställa överensstämmelse (compliance) men i vissa fall som till exempel vad gäller det nya medicintekniska direktivet MDR finns det osäkerhet hur processen kommer att se ut och vad kostnaderna förknippad med den kommer att bli.
- Medarbetare/kompetensförsörjning, Qualisys har kvalificerade medarbetare men konkurrerar med många högteknologiska företag om arbetskraften. Det kan inte uteslutas att svårigheten att hitta nya medarbetare med rätt profil kan påverka Bolagets utveckling negativt.

### Finansiella risker

De finansiella riskerna beskrivs i **Not 2** Finansiell riskhantering.

# Rapport över totalresultat

KONCERNEN

TSEK	Not	2025	2024
Nettoomsättning	5	269 047	254 172
Övriga rörelseintäkter	6	6 801	8 727
<b>SUMMA RÖRELSENS INTÄKTER</b>		<b>275 848</b>	<b>262 899</b>
Aktiverat arbete för egen räkning		9 388	7 013
Råvaror och förnödenheter		-86 141	-78 392
Personalkostnader	7	-85 163	-80 014
Övriga externa kostnader	8	-47 437	-45 168
Avskrivningar	10, 11, 12	-9 185	-10 423
Övriga rörelsekostnader		-6 980	-5 701
<b>SUMMA RÖRELSENS KOSTNADER</b>		<b>-225 518</b>	<b>-212 685</b>
<b>RÖRELSERESULTAT</b>		<b>50 330</b>	<b>50 214</b>
Finansiella intäkter		1 762	1 719
Finansiella kostnader		-4 867	-1 063
<b>FINANSNETTO</b>		<b>-3 105</b>	<b>656</b>
<b>RESULTAT EFTER FINANSIELLA POSTER</b>		<b>47 226</b>	<b>50 870</b>
Skatter	9	-10 604	-11 041
<b>ÅRETS RESULTAT</b>		<b>36 622</b>	<b>39 829</b>
<b>Årets totalresultat hänförligt till:</b>			
Moderbolagets aktieägare		36 622	39 829
Genomsnittligt antal aktier*		10 000 000	10 000 000
Vinst per aktie, före och efter utspädning, SEK		3,66	3,98
<b>ÖVRIGT TOTALRESULTAT</b>			
Årets omräkningsdifferenser vid omräkning av utländsk verksamhet		-2 637	936
<b>ÅRETS TOTALRESULTAT</b>		<b>33 985</b>	<b>40 765</b>

\* Den 10 januari 2025 registrerades en split på 1/10 000 000 aktier. 2024 har räknats om för jämförelseskäl.

# Balansräkning

KONCERNEN

TSEK	Not	2025-12-31	2024-12-31
<b>TILLGÅNGAR</b>			
<b>Anläggningstillgångar</b>			
<b>Immateriella anläggningstillgångar</b>	<b>10</b>		
Balanserade utgifter för utvecklingsarbeten och liknande arbeten		29 145	20 764
Goodwill		30 532	30 532
<b>Summa immateriella anläggningstillgångar</b>		<b>59 677</b>	<b>51 296</b>
<b>Materiella anläggningstillgångar</b>			
Inventarier	<b>11</b>	3 297	2 654
Nyttjanderättstillgångar	<b>12</b>	25 169	31 839
<b>Summa materiella anläggningstillgångar</b>		<b>28 466</b>	<b>34 493</b>
<b>Uppskjuten skattefordran</b>	<b>9</b>	<b>321</b>	<b>529</b>
<b>Finansiella anläggningstillgångar</b>			
Övriga långfristiga fordringar	<b>13</b>	86	55
Andra långfristiga värdepappersinnehav	<b>14</b>	-	3 158
<b>Summa finansiella anläggningstillgångar</b>		<b>86</b>	<b>3 213</b>
<b>SUMMA ANLÄGGNINGSTILLGÅNGAR</b>		<b>88 550</b>	<b>89 531</b>
<b>Omsättningstillgångar</b>			
Varulager	<b>15</b>	23 983	26 207
Skattefordringar	<b>9</b>	2 575	-
Kundfordringar	<b>16,19</b>	68 419	56 437
Kortfristiga fordringar hos koncernföretag	<b>17</b>	-	74 685
Övriga kortfristiga fordringar	<b>19</b>	3 915	3 414
Förutbetalda kostnader och upplupna intäkter	<b>18,19</b>	3 566	3 399
Likvida medel	<b>19</b>	62 406	5 025
<b>Summa omsättningstillgångar</b>		<b>164 863</b>	<b>169 167</b>
<b>SUMMA TILLGÅNGAR</b>		<b>253 413</b>	<b>258 698</b>

TSEK	Not	2025-12-31	2024-12-31
<b>EGET KAPITAL OCH SKULDER</b>			
<b>Eget kapital</b>			
Aktiekapital		500	500
Övrigt tillskjutet kapital		349	-
Reserver		-1 480	1 157
Balanserade vinstmedel inklusive årets resultat		168 688	162 068
<b>Summa eget kapital</b>	<b>20</b>	<b>168 057</b>	<b>163 725</b>
<b>Långfristiga skulder</b>			
Övrig långfristig skuld		1 977	1 918
Leasingskulder	<b>21</b>	18 047	24 493
Uppskjutna skatteskulder	<b>9</b>	12 252	10 007
<b>Summa långfristiga skulder</b>		<b>32 276</b>	<b>36 418</b>
<b>Kortfristiga skulder</b>			
Leverantörsskulder	<b>19</b>	15 460	13 857
Förskott från kunder	<b>19</b>	486	3 348
Leasingskulder	<b>21</b>	6 445	6 592
Aktuella skatteskulder	<b>9</b>	-	970
Övriga kortfristiga skulder	<b>19</b>	10 151	3 853
Upplupna kostnader och förutbetalda intäkter	<b>23,19</b>	20 538	29 935
<b>Summa kortfristiga skulder</b>		<b>53 080</b>	<b>58 555</b>
<b>Summa skulder</b>		<b>85 356</b>	<b>94 973</b>
<b>SUMMA EGET KAPITAL OCH SKULDER</b>		<b>253 413</b>	<b>258 698</b>

# Rapport över förändringar i eget kapital

KONCERNEN

TSEK	Eget kapital hänförligt till moderbolagets ägare				
	Aktiekapital	Övrigt tillskjutet kapital	Reserver*	Balanserade vinstmedel inkl. årets resultat	Summa Eget kapital
<b>2024-01-01–2024-12-31</b>					
<b>Ingående eget kapital 2024-01-01</b>	<b>100</b>	<b>-</b>	<b>221</b>	<b>131 639</b>	<b>131 960</b>
Fondemission	400	-	-	-400	-
<b>Årets totalresultat</b>					
Årets resultat	-	-	-	39 829	<b>39 829</b>
Årets övrigt totalresultat	-	-	936		<b>936</b>
<b>Summa årets totalresultat</b>	<b>-</b>	<b>-</b>	<b>936</b>	<b>39 829</b>	<b>40 765</b>
<b>Tillskott från och värdeöverföringar med ägare</b>					
Utdelning	-	-	-	-9 000	<b>-9 000</b>
<b>Summa tillskott från och värdeöverföringar med ägare</b>	<b>-</b>	<b>-</b>	<b>-</b>	<b>-9 000</b>	<b>-9 000</b>
<b>Utgående eget kapital 2024-12-31</b>	<b>500</b>	<b>-</b>	<b>1 157</b>	<b>162 068</b>	<b>163 725</b>
<b>2025-01-01–2025-12-31</b>					
<b>Ingående eget kapital 2025-01-01</b>	<b>500</b>	<b>-</b>	<b>1 157</b>	<b>162 068</b>	<b>163 725</b>
<b>Årets totalresultat</b>					
Årets resultat	-	-	-	36 622	<b>36 622</b>
Årets övrigt totalresultat	-	-	-2 637	-	<b>-2 637</b>
<b>Summa årets totalresultat</b>	<b>-</b>	<b>-</b>	<b>-2 637</b>	<b>36 622</b>	<b>33 985</b>
<b>Tillskott från och värdeöverföringar med ägare</b>					
Optionsprogram	-	349	-	-	<b>349</b>
Utdelning	-	-	-	-30 000	<b>-30 000</b>
<b>Summa tillskott från och värdeöverföringar med ägare</b>	<b>-</b>	<b>349</b>	<b>-</b>	<b>-30 000</b>	<b>-29 651</b>
<b>Utgående eget kapital 2025-12-31</b>	<b>500</b>	<b>349</b>	<b>-1 480</b>	<b>168 690</b>	<b>168 057</b>

\* Avser omräkningsdifferenser vid omräkning av utlandsverksamheter.

# Kassaflödesanalys

KONCERNEN

TSEK	Not	2025	2024
<b>Den löpande verksamheten</b>			
Rörelseresultat		50 330	50 214
Justeringar för poster som inte ingår i kassaflödet	22	9 187	10 433
Betalda/erhållna räntor		53	656
Betald inkomstskatt		-10 568	-8 972
<b>KASSAFLÖDE FRÅN DEN LÖPANDE VERKSAMHETEN FÖRE FÖRÄNDRINGAR AV RÖRELSEKAPITAL</b>		<b>49 001</b>	<b>52 331</b>
<b>Förändringar av rörelsekapital</b>			
Ökning (-)/Minskning (+) av varulager		2 142	5 266
Ökning (-)/Minskning (+) av rörelsefordringar		-14 528	-6 791
Ökning (+)/Minskning av rörelseskulder		-5 586	10 709
<b>KASSAFLÖDE FRÅN DEN LÖPANDE VERKSAMHETEN</b>		<b>31 029</b>	<b>61 515</b>
<b>Investeringsverksamheten</b>			
Investering i immateriella anläggningstillgångar		-1 781	-564
Investering i materiella anläggningstillgångar		-9 564	-7 159
Försäljning av materiella anläggningstillgångar		-109	2 846
<b>Kassaflöde från investeringsverksamheten</b>		<b>-11 454</b>	<b>-4 877</b>
<b>Finansieringsverksamheten</b>			
Utdelning		-30 000	-9 000
Förändring av räntebärande fordringar		74 685	-38 877
Optioner		349	-
Amortering av räntebärande skulder		-	- 1 282
Amortering av leasingkuld		-6 592	-6 833
<b>Kassaflöde från finansieringsverksamheten</b>		<b>38 442</b>	<b>-55 992</b>
<b>ÅRETS KASSAFLÖDE</b>		<b>58 017</b>	<b>646</b>
Likvida medel vid årets början		5 025	4 123
Kursdifferens i likvida medel		-635	256
<b>LIKVIDA MEDEL VID ÅRETS SLUT</b>	<b>22</b>	<b>62 406</b>	<b>5 025</b>

# Resultaträkning

MODERBOLAGET

TSEK	Not	2025	2024
Nettoomsättning		-	71
<b>SUMMA INTÄKTER</b>		<b>-</b>	<b>71</b>
Övriga externa kostnader		-3 763	-4 006
Personalkostnader		-556	-953
<b>SUMMA RÖRELSENS KOSTNADER</b>		<b>-4 319</b>	<b>-4 959</b>
<b>RÖRELSERESULTAT</b>		<b>-4 319</b>	<b>-4 888</b>
Resultat från andelar i koncernföretag	<b>24</b>	30 000	13 700
Resultat från övriga värdepapper och fordringar som är anläggningstillgångar		-	-
Övriga ränteintäkter och liknande resultatposter		13	42
Räntekostnader		-9	-58
Nedskrivning		-3 158	-
<b>FINANSNETTO</b>		<b>26 847</b>	<b>13 684</b>
<b>RESULTAT EFTER FINANSIELLA POSTER</b>		<b>22 528</b>	<b>8 796</b>
Bokslutsdispositioner	<b>25</b>	4 350	4 900
<b>RESULTAT FÖRE SKATT</b>		<b>26 878</b>	<b>13 696</b>
Skatt på årets resultat		-8	-3
<b>ÅRETS RESULTAT*</b>		<b>26 870</b>	<b>13 693</b>

\* Årets totalresultat motsvarar årets resultat.

# Balansräkning

MODERBOLAGET

TSEK	Not	2025	2024
<b>TILLGÅNGAR</b>			
<b>Anläggningstillgångar</b>			
Andelar i koncernföretag	26	80 580	80 580
Andra långfristiga värdepappersinnehav		-	3 158
<b>Summa anläggningstillgångar</b>		<b>80 580</b>	<b>83 738</b>
<b>Omsättningstillgångar</b>			
Fordringar hos koncernföretag	27	5 301	5 495
Aktuella skattefordringar		91	-
Övriga kortfristiga fordringar		1	713
Förutbetalda kostnader och upplupna intäkter		36	-
Kassa och bank		413	259
<b>Summa omsättningstillgångar</b>		<b>5 842</b>	<b>6 467</b>
<b>SUMMA TILLGÅNGAR</b>		<b>86 421</b>	<b>90 205</b>
<b>EGET KAPITAL OCH SKULDER</b>			
<b>Eget kapital</b>			
<i>Bundet eget kapital</i>			
Aktiekapital		500	500
<i>Fritt eget kapital</i>			
Optioner		349	-
Balanserat resultat		58 008	74 315
Årets resultat		26 870	13 693
<b>Summa eget kapital</b>	29	<b>85 727</b>	<b>88 507</b>
<b>Långfristiga skulder</b>			
<b>Summa långfristiga skulder</b>		-	-
<b>Kortfristiga skulder</b>			
Leverantörsskulder		70	223
Skulder till koncernföretag	27		
Aktuella skatteskulder		-	235
Upplupna kostnader och förutbetalda intäkter		624	1 240
<b>Summa kortfristiga skulder</b>		<b>694</b>	<b>1 698</b>
<b>SUMMA SKULDER</b>		<b>603</b>	<b>1 698</b>
<b>SUMMA EGET KAPITAL OCH SKULDER</b>		<b>86 421</b>	<b>90 205</b>

# Rapport över förändringar i eget kapital

MODERBOLAGET

TSEK	Bundet eget kapital		Fritt eget kapital		Summa Eget kapital
	Aktiekapital	Balanserat resultat	Årets resultat		
<b>2024-01-01–2024-12-31</b>					
<b>Ingående eget kapital 2024-01-01</b>	<b>100</b>	<b>58 828</b>	<b>24 887</b>		<b>83 815</b>
Fondemission	400	-400	-		-
<b>Årets totalresultat</b>					
Vinstdisposition	-	15 887	-15 887		-
Årets resultat*	-	-	13 693		13 693
<b>Tillskott från och värdeöverföringar med ägare</b>					
Utdelning	-	-	-9 000		<b>-9 000</b>
<b>Summa tillskott från och värdeöverföringar med ägare</b>	<b>-</b>	<b>-</b>	<b>-9 000</b>		<b>-9 000</b>
<b>Utgående eget kapital 2024-12-31</b>	<b>500</b>	<b>74 315</b>	<b>13 693</b>		<b>88 508</b>
<b>2025-01-01–2025-12-31</b>					
<b>Ingående eget kapital 2025-01-01</b>	<b>500</b>	<b>74 315</b>	<b>13 693</b>		<b>88 508</b>
<b>Årets totalresultat</b>					
Vinstdisposition	-	-3 130	3 130		-
Årets resultat*	-	-	26 870		26 870
<b>Tillskott från och värdeöverföringar med ägare</b>					
Optionsprogram	-	349	-		<b>349</b>
Utdelning	-	-	-30 000		<b>-30 000</b>
<b>Summa tillskott från och värdeöverföringar med ägare</b>	<b>-</b>	<b>349</b>	<b>-30 000</b>		<b>-29 651</b>
<b>Utgående eget kapital 2025-12-31</b>	<b>500</b>	<b>71 534</b>	<b>13 693</b>		<b>85 727</b>

\* Årets totalresultat motsvarar årets resultat.

# Kassaflödesanalys

MODERBOLAGET

TSEK	Not	2025	2024
<b>Den löpande verksamheten</b>			
Rörelseresultat		-4 319	-4 888
Resultat från andelar i koncernföretag och andra anläggningstillgångar		30 000	13 700
Betalda/erhållna räntor		5	-16
Betald inkomstskatt		-6	-456
<b>KASSAFLÖDE FRÅN DEN LÖPANDE VERKSAMHETEN FÖRE FÖRÄNDRINGAR AV RÖRELSEKAPITAL</b>		<b>25 680</b>	<b>8 340</b>
<b>Förändringar av rörelsekapital</b>			
Förändring av rörelsefordringar		870	-3 825
Förändring av rörelseskulder		-1 095	1 030
<b>KASSAFLÖDE FRÅN DEN LÖPANDE VERKSAMHETEN</b>		<b>25 456</b>	<b>5 545</b>
<b>Investeringsverksamheten</b>			
Utdelning från dotterbolag		-30 000	-9 000
<b>KASSAFLÖDE FRÅN INVESTERINGSVERKSAMHETEN</b>		<b>-30 000</b>	<b>-9 000</b>
<b>Finansieringsverksamheten</b>			
Amortering av koncerninternt lån		-	-1 282
Inbetalning optioner		349	-
Erhållna koncernbidrag		4 350	4 900
<b>KASSAFLÖDE FRÅN FINANSIERINGSVERKSAMHETEN</b>		<b>4 699</b>	<b>3 618</b>
<b>ÅRETS KASSAFLÖDE</b>		<b>155</b>	<b>163</b>
Likvida medel vid årets början		259	96
<b>LIKVIDA MEDEL VID ÅRETS SLUT</b>		<b>414</b>	<b>259</b>

# Noter

## NOT 1 Väsentliga redovisningsprinciper

### Överensstämmelse med normgivning och lag

Koncernredovisningen har upprättats i enlighet med International Financial Reporting Standards (IFRS) utgivna av International Accounting Standards Board (IASB) sådana de antagits av EU. Vidare har Rådet för hållbarhets- och finansiell rapportering rekommendation RFR 1 Kompletterande redovisningsregler för koncerner tillämpats. Inga standarder, ändringar eller tolkningar som trätt i kraft under år 2025 bedöms ha haft väsentlig inverkan på koncernens finansiella rapporter.

Moderbolagets årsredovisning är upprättad i enlighet med årsredovisningslagen (1995:1554) och tillämpning av rekommendationen RFR 2 Redovisning för juridiska personer från Rådet för finansiell rapportering. Moderbolaget tillämpar samma redovisningsprinciper som koncernen utom i de fall som anges nedan under avsnittet "Moderbolagets redovisningsprinciper".

Koncernens rapport över resultat och övrigt totalresultat och balansräkning och moderbolagets resultat- och balansräkning blir föremål för fastställelse på årsstämman den 18 maj 2026.

### Nya standarder och tolkningar som ännu inte har tillämpats av koncernen

IASB har publicerat IFRS 18 Presentation and Disclosure in Financial Statements med införandedatum 1 januari 2027. Standarden har antagits av EU. IFRS 18 kommer att ersätta IAS 1 Utformning av finansiella rapporter. IFRS 18 berör främst tre nyckelområden för presentation och upplysningar i de finansiella rapporterna, med fokus på resultaträkningen och rapportering av finansiell prestation. Bolaget har inte slutfört sin utvärdering av effekterna av IFRS 18.

### Värderingsgrunder tillämpade vid upprättandet av finansiella rapporterna

Tillgångar och skulder är redovisade till historiska anskaffningsvärden, förutom vissa finansiella tillgångar som värderas till verkligt värde.

### Funktionell valuta och rapporteringsvaluta

Moderbolagets funktionella valuta är svenska kronor som även utgör rapporteringsvalutan för moderbolaget och för koncernen. Det innebär att de finansiella rapporterna presenteras i svenska kronor. Samtliga belopp är, om inte annat anges, avrundade till närmaste tusental. Tom cell i not-tabeller innebär att inget värde finns att redovisa och motsvaras av –.

### Förutsättningar vid upprättande av moderbolagets och koncernens finansiella rapporter

Att upprätta de finansiella rapporterna i enlighet med IFRS kräver att företagsledningen gör bedömningar och uppskattningar samt gör antaganden som påverkar tillämpningen av redovisningsprinciperna och de redovisade beloppen av tillgångar, skulder, intäkter och kostnader. Verkliga utfallet kan avvika från dessa uppskattningar och bedömningar. Bedömningar gjorda av företagsledningen vid tillämpningen av IFRS som har en betydande inverkan på de finansiella rapporterna och gjorda uppskattningar som kan medföra väsentliga justeringar i påföljande års finansiella rapporter beskrivs närmare nedan.

### Klassificering m.m.

Anläggningstillgångar, långfristiga skulder och avsättningar består i allt väsentligt enbart av belopp som förväntas återvinnas eller betalas efter mer än 12 månader räknat från balansdagen.

Omsättningstillgångar och kortfristiga skulder består i allt väsentligt enbart av belopp som förväntas återvinnas eller betalas inom 12 månader räknat från balansdagen.

### Konsolideringsprinciper

I koncernens bokslut ingår moderbolaget Qualisys Holding AB (publ) samt dotterbolag som står under ett bestämmande inflytande från moderbolaget. Samtliga dotterbolag är helägda.

Dotterbolag redovisas enligt förvärvsmetoden. Transaktionsutgifter, med undantag av transaktionsutgifter som är hänförliga till emission av eget kapitalinstrument eller skuldinstrument, som uppkommer redovisas direkt i årets resultat.

### Utländsk valuta

Funktionell valuta är valutan i de primära ekonomiska miljöer bolagen bedriver sin verksamhet. De bolag som ingår i koncernen är moderbolag och dotterbolag. Moderbolagets funktionella valuta, tillika rapporteringsvaluta, är svenska kronor. Koncernens rapporteringsvaluta är svenska kronor.

Tillgångar och skulder i utlandsverksamheter, inklusive goodwill och andra koncernmässiga över- och undervärden, omräknas från utlandsverksamhetens funktionella valuta till koncernens rapporteringsvaluta, svenska kronor, till den valutakurs som råder på balansdagen. Intäkter och kostnader i en utlandsverksamhet omräknas till svenska kronor till en genomsnittskurs som utgör en approximation av de valutakurser som förelegat vid respektive transaktionstidpunkt. Omräkningsdifferenser som uppstår vid valutaomräkning av utlandsverksamheter redovisas i övrigt totalresultat och ackumuleras i en separat komponent i eget kapital, benämnd Reserver.

### Följande valutakurser har använts i bokslutet:

Valuta	Genomsnittskurs		Balansdagskurs	
	2025	2024	2025-12-31	2024-12-31
EUR	10,979	11,4322	10,818	11,4865
USD	9,787	10,5614	9,20133	10,998

Källa: Sveriges Riksbank

## Noter

### NOT 1 Väsentliga redovisningsprinciper, forts.

#### Intäkter, forts.

Qualisys säljer olika produkter och tjänster för exakt rörelsemätning. Produkterna består av både hård- och mjukvara samt säljs oftast tillsammans med support-/serviceavtal som löper på olika antal år, vanligtvis 1–3 år. Försäljning av produkter intäktsförs när kontrollen har överförts till kunden, vilket normalt inträffar vid leveranstidpunkten både för hård- och mjukvara. Intäkt för installation redovisas så snart denna är utförd. Support-/serviceavtalen faktureras i förskott och intäktsförs i takt med servicekontraktens löptid.

Tjänsterna består dels av utvecklingsarbete för att implementera Bolagets mjukvara efter vissa anpassningar till kunder, dels av licensintäkter kopplade till användning av denna mjukvara. Utvecklingsarbetet intäktsförs i takt med arbetets utförande. Licensintäkterna intäktsförs normalt inom tre månader alternativt vid faktureringstillfället.

Licensintäkt för programvaror, som utgör ett distinkt prestationsåtagande, intäktsredovisas omedelbart vid leveranstidpunkten, då kunden får kontroll över programvaran.

I ett kundkontrakt kan det ingå hård- och mjukvara, installation, utbildning samt ett serviceavtal som sträcker sig över flera år. Den stora majoriteten av försäljningen utgörs dock av produkter och tjänster, vilka tydligt representerar separata prestationsåtaganden. Prestationsåtagandena intäktsförs i den takt de blir användbara för kund.

#### Statliga stöd

Statliga bidrag redovisas till verkligt värde då det föreligger rimlig säkerhet att bidragen kommer att erhållas och koncernen kommer att uppfylla de villkor som är förknippade med bidragen. Statliga bidrag som avser kostnadstäckning periodiseras och redovisas i resultaträkningen i samma perioder som de kostnader bidragen är avsedda att kompensera för. Koncernens redovisning av statliga bidrag och andra stödåtgärder beskrivs ytterligare i **not 6**.

#### Leasing

**LEASETAGARE** Hyresavtal för lokaler och inventarier redovisas i balansräkningen som nyttjandetillgångar med motsvarande leasingkulder vilket innebär en skyldighet att betala framtida leasingavgifter kopplade till nyttjanderätterna. En lätttnadsregel har utnyttjats, vilket medför att korttidsleasor och leasingkontrakt av lågt värde ej tillgångsförs utan kostnadsförs i den period som förbrukning sker. Bolaget definierar korttidsleasor som kontrakt vars återstående leasingperiod understiger 12 månader och med kontrakt av lågt värde avses kontrakt vars kostnad understiger 50 TSEK.

**LEASEGIVARE** Qualisys erbjuder även sina kunder hyresavtal främst på en tidsperiod om 3 år. Dessa faktureras i förskott och intäktsförs i takt med kontraktens löptid och redovisas som operationell leasing. Leasingavgifter, inklusive ev. förhöjd förstagångshyra, men exklusive utgifter för tjänster som är försäkring och underhåll, redovisas som intäkt linjärt över leasingperioden.

#### Finansiella intäkter och kostnader

Finansiella intäkter består av ränteintäkter på investerade medel samt värdeförändringar (realiserade och orealiserade) på finansiella tillgångar och skulder.

Finansiella kostnader består av räntekostnader på lån samt värdeförändringar (realiserade och orealiserade) på finansiella tillgångar och skulder.

#### Finansiella instrument

Finansiella instrument som redovisas i balansräkningen inkluderar på tillgångssidan Andra långfristiga värdepappersinnehav, likvida medel, övriga fordringar samt kundfordringar. Värdering av orealiserad värdeförändring på hedgekontrakt redovisas under förutbetalda intäkter och upplupna kostnader. På skuldsidan återfinns leverantörsskulder, låneskulder skulder till ägarföretag, och vissa upplupna kostnader. Värdering av finansiella tillgångar till verkligt värde samt kategoriindelning framgår av **not 19**.

#### Redovisning i och borttagande från balansräkningen

En fordran tas upp när koncernen presterat och en avtalsenlig skyldighet föreligger för motparten att betala, även om faktura ännu inte skickats. Kundfordringar tas upp i balansräkningen när faktura har skickats. Skuld tas upp när motparten har presterat och avtalsenlig skyldighet föreligger att betala, även om faktura ännu inte mottagits. Leverantörsskulder tas upp när faktura mottagits. En finansiell tillgång tas bort från balansräkningen när rättigheterna i avtalet realiserar, förfaller eller koncernen förlorar kontrollen över dem. Detsamma gäller för del av en finansiell tillgång. En finansiell skuld tas bort från balansräkningen när förpliktelsen i avtalet fullgörs eller på annat sätt utsläcks. Detsamma gäller för del av en finansiell skuld. En finansiell tillgång och en finansiell skuld kvittas och redovisas med ett nettobelopp i balansräkningen endast när det föreligger en legal rätt att kvitta beloppen samt att det föreligger avsikt att reglera posterna med ett nettobelopp eller att samtidigt realisera tillgången och reglera skulden. Förvärv och avyttring av finansiella tillgångar redovisas på affärsdagen, som utgör den dag då koncernen förbinder sig att förvärva eller avyttra tillgången.

#### Klassificering och värdering

Finansiella instrument redovisas initialt till anskaffningsvärde motsvarande instrumentets verkliga värde med tillägg för transaktionskostnader förutom de finansiella instrument som tillhör kategorin finansiella tillgångar och utgör terminskontrakt i utländsk valuta vilka löpande redovisas värderade till verkligt värde via resultaträkningen. Ett finansiellt instrument klassificeras vid första redovisningen utifrån i vilket syfte instrumentet förvärvades.

#### Kundfordringar och övriga fordringar

För dessa typer av fordringar sker redovisning till upplupet anskaffningsvärde. I de fall fordringarnas löptid är kort har redovisning skett till nominellt belopp utan diskontering enligt metoden för upplupet anskaffningsvärde. Då kundfordringars förväntade löptid är kort, redovisas värdet till nominellt belopp utan diskontering. Avdrag görs för förväntade kreditförluster.

#### Likvida medel/ Kassa och bank

Posten avser kassa och omedelbart tillgängliga banktillgodohavanden.

## Noter

### NOT 1 Väsentliga redovisningsprinciper, forts.

#### Immateriella anläggningstillgångar

##### Balanserade utgifter för utvecklingsarbeten och liknande arbeten

Utgifter för forskning som syftar till att erhålla ny vetenskaplig eller teknisk kunskap redovisas som kostnad då de uppkommer.

Utgifter för utveckling, där forskningsresultat eller annan kunskap tillämpas för att åstadkomma nya eller förbättrade produkter eller processer, redovisas som en tillgång i balansräkningen, om produkten eller processen är tekniskt och kommersiellt användbar och företaget har tillräckliga resurser att fullfölja utvecklingen och därefter använda eller sälja den immateriella tillgången. Det redovisade värdet inkluderar samtliga direkt hänförliga utgifter; till exempel för material och tjänster samt ersättningar till anställda i enlighet med IAS 19. Övriga utgifter för utveckling redovisas i året resultat som kostnad när de uppkommer. I balansräkningen redovisas utvecklingsutgifter är upp-tagna till anskaffningsvärde minus ackumulerade avskrivningar och eventuella nedskrivningar. Inga indikationer på ytterligare nedskrivningsbehov föreligger per 31 december 2025. De projekt som tillgångsförts kan med rimlig säkerhet antas generera intäktsbringande produkter inom en nära framtid.

I balansposten ingår även aktivering av anskaffningskostnad för ett nytt ERP system.

##### Goodwill

Goodwill värderas till anskaffningsvärde minus eventuella ackumulerade nedskrivningar. Goodwill utgörs av det belopp varmed anskaffningsvärdet vid förvärv av företag eller rörelser överstiger det verkliga värdet på de förvärvade identifierbara nettotillgångarna vid förvärvstidpunkten. I förvärvsanalysen upptas förvärvade immateriella tillgångar, som exempelvis kundrelationer, programvaror och vissa varumärken, till marknadsvärde innan återstoden hänförs till goodwill. Goodwill fördelas till kassagenererande enheter och prövas minst årligen för nedskrivningsbehov.

##### Avskrivningsprinciper

Avskrivningar redovisas i årets resultat linjärt över immateriella tillgångars beräknade nyttjandeperioder, såvida inte sådana nyttjandeperioder är obestämbara. Nyttjandeperioderna omprövas minst årligen. Goodwill och andra immateriella tillgångar med en obestämbar nyttjandeperiod eller som ännu inte är färdiga att användas prövas för nedskrivningsbehov årligen och dessutom så snart indikationer uppkommer som tyder på att tillgången i fråga har minskat i värde. Immateriella tillgångar med bestämda nyttjandeperioder skrivs av från den tidpunkt då de är tillgängliga för användning.

##### De beräknade nyttjandeperioderna är:

Utvecklingsutgifter	5–10 år
---------------------	---------

#### Materiella anläggningstillgångar

##### Ägda tillgångar

Materiella anläggningstillgångar redovisas i koncernen till anskaffningsvärde efter avdrag för ackumulerade avskrivningar och eventuella nedskrivningar. I anskaffningsvärdet ingår inköpspriset samt kostnader direkt hänförliga till tillgången för att bringa den på plats och i skick för att utnyttjas i enlighet med syftet med anskaffningen. Redovisningsprinciper för nedskrivningar framgår nedan. Det redovisade värdet för en materiell anläggningstillgång tas bort ur balansräkningen vid utrangering eller avyttring eller när inga framtida ekonomiska fördelar väntas från användning eller utrangering/avyttring av tillgången. Vinst eller förlust som uppkommer vid avyttring eller utrangering av en tillgång utgörs av skillnaden mellan försäljningspriset och tillgångens redovisade värde med avdrag för direkta försäljningskostnader. Vinst och förlust redovisas som övrig rörelseintäkt/ kostnad.

##### Tillkommande utgifter

Tillkommande utgifter läggs till anskaffningsvärdet endast om det är sannolikt att de framtida ekonomiska fördelar som är förknippade med tillgången kommer att komma koncernen till del och anskaffningsvärdet kan beräknas på ett tillförlitligt sätt. Alla andra tillkommande utgifter redovisas som kostnad i den period de uppkommer.

##### Avskrivningsprinciper

Avskrivning sker linjärt över tillgångens beräknade nyttjandeperiod.

##### De beräknade nyttjandeperioderna är:

Maskiner och inventarier	5 år
--------------------------	------

Använda avskrivningsmetoder och tillgångarnas restvärden och nyttjandeperioder omprövas vid varje årsslut.

##### Varulager

Varulager värderas till det lägsta av anskaffningsvärdet och nettoförsäljningsvärdet. Anskaffningsvärdet för varulager beräknas genom tillämpning av först in-, först ut-metoden (FIFU) och inkluderar utgifter som uppkommit vid förvärvet av lagertillgångarna och transport av dem till deras nuvarande plats och skick. Nettoförsäljningsvärdet är det uppskattade försäljningspriset i den löpande verksamheten, efter avdrag för uppskattade kostnader för färdigställande och för att åstadkomma en försäljning.

##### Nedskrivningar

De redovisade värdena för koncernens tillgångar prövas vid varje balansdag för att bedöma om det finns indikation på nedskrivningsbehov. Vid indikation på att nedskrivningsbehov finns beräknas tillgångens återvinningsvärde enligt gällande principer. För goodwill och andra immateriella tillgångar med obestämbar nyttjandeperiod beräknas återvinningsvärdet årligen. En nedskrivning belastar årets resultat. Nedskrivning av tillgångar hänförliga till

en kassagenererande enhet (grupp av enheter) fördelas i första hand till goodwill. Därefter görs en proportionell nedskrivning av övriga tillgångar som ingår i enheten (gruppen av enheter). Återvinningsvärdet är det högsta av verkligt värde minus försäljningskostnader och nyttjandevärde. Vid beräkning av nyttjandevärdet diskonteras framtida kassaflöden med en diskonteringsfaktor som beaktar riskfri ränta och den risk som är förknippad med den specifika tillgången.

En nedskrivning återförs om det både finns indikation på att nedskrivningsbehovet inte längre föreligger och det har skett en förändring i de antaganden som låg till grund för beräkningen av återvinningsvärdet. Nedskrivning av goodwill återförs dock aldrig. Koncernen värderar de framtida förväntade kreditförlusterna relaterade till investeringar i skuldinstrument redovisade till upplupet anskaffningsvärde baserat på framåtriktad information. Koncernen tillämpar i enlighet med reglerna i IFRS 9 en förenklad metod för nedskrivningsprövning av kundfordringar. Förenklingen innebär att reserven för förväntade kreditförluster beräknas baserat på förlustrisken för hela fordrans löptid och redovisas när fordran redovisas första gången.

##### Pensioner

Qualisys har enbart avgiftsbestämda pensionsplaner. Som avgiftsbestämda pensionsplaner klassificeras de planer där koncernens förpliktelse är begränsad till de avgifter koncernen åtagit sig att betala. I sådant fall beror storleken på den anställdes pension på de avgifter som koncernen betalar till planen eller till ett försäkringsbolag och den kapitalavkastning som avgifterna ger. Följaktligen är det den anställda som bär den aktuella risken (att ersättningen blir lägre än förväntat) och investeringsrisken (att de investerade tillgångarna kommer att vara otillräckliga för att ge de förväntade ersättningarna). Koncernens förpliktelser avseende avgifter till avgiftsbestämda planer redovisas som en kostnad i resultaträkningen i den takt de intjänas genom att de anställda utfört tjänster åt koncernen under en period.

# Noter

## **NOT 1** Väsentliga redovisningsprinciper, forts.

### **Inkomstskatter**

Inkomstskatter utgörs av aktuell skatt och uppskjuten skatt. Inkomstskatter redovisas i årets resultat utom då underliggande transaktion redovisats i övrigt totalresultat eller i eget kapital varvid tillhörande skatteeffekt redovisas i övrigt totalresultat eller i eget kapital.

Aktuell skatt är skatt som ska betalas eller erhållas avseende aktuellt år, med tillämpning av de skattesatser som är beslutade eller i praktiken beslutade per balansdagen. Till aktuell skatt hör även justering av aktuell skatt hänförlig till tidigare perioder. Den aktuella skatten baserar på den bästa uppskattningen av skatter som kommer att betalas eller erhållas och inkluderar eventuella osäkerheter avseende skattemässig hantering. Aktuell skatt inkluderar även eventuell skatt hänförlig till utdelning.

Uppskjuten skatt beräknas enligt balansräkningsmetoden med utgångspunkt i temporära skillnader mellan redovisade och skattemässiga värden på tillgångar och skulder. Temporära skillnader beaktas inte i koncernmässig goodwill och inte heller för skillnad som uppkommit vid första redovisningen av tillgångar och skulder som inte är rörelseförvärv som vid tidpunkten för transaktionen inte påverkar vare sig redovisat eller skattepliktigt resultat. Vidare beaktas inte heller temporära skillnader hänförliga till andelar i dotter- och intresseföretag som inte förväntas bli återförda inom överskådlig framtid. Värderingen av uppskjuten skatt baserar sig på hur underliggande tillgångar eller skulder förväntas bli realiserade eller reglerade. Uppskjuten skatt beräknas med tillämpning av de skattesatser och skatteregler som är beslutade eller i praktiken beslutade per balansdagen. Uppskjutna skattefordringar avseende avdragsgilla temporära skillnader och underskottsavdrag redovisas endast i den mån det är sannolikt att dessa kommer att kunna utnyttjas. Värdet på uppskjutna skattefordringar reduceras när det inte längre bedöms sannolikt att de kan utnyttjas.

Eventuellt tillkommande inkomstskatt som uppkommer vid utdelning redovisas vid samma tidpunkt som när utdelningen redovisas som en skuld.

### **Kassaflöde**

Kassaflödesanalysen upprättas enligt indirekt metod. Det redovisade kassaflödet omfattar endast transaktioner som medför in- eller utbetalningar.

### **Aktiekapital**

Företagets aktier består av stamaktier och redovisas till sitt kvotvärde.

### **Viktiga uppskattningar och bedömning för redovisningsändamål**

Att upprätta de finansiella rapporterna i enlighet med IFRS kräver att företagsledningen gör bedömningar, uppskattningar och antaganden som påverkar tillämpningen av redovisningsprinciperna och de redovisade värdena på tillgångar, skulder, intäkter och kostnader som anses vara rimliga vid tidpunkten för bedömningen görs. Resultatet av dessa används för att bedöma de redovisade värdena på tillgångar och skulder, som inte annars tydligt framgår från andra källor.

Det verkliga utfallet kan avvika från dessa uppskattningar och bedömningar. Inga väsentliga källor till osäkerhet i uppskattningar och antaganden på balansdagen bedöms kunna innebära en betydande risk för en väsentlig justering av redovisade tillgångar och skulder under nästa räkenskapsår. Nedan redogörs för de viktigaste antagandena om framtiden och andra viktiga källor till osäkerhet i uppskattningar per balansdagen.

### **Goodwill**

Goodwill har nedskrivningstestats med utgångspunkt från budget och en förväntad tillväxttakt på 15% per år och inflation på 2%. Diskonteringsränta (WACC) om 13% har använts samt samma relation i arbetande kapital framöver. Vid beräkning av återvinningsvärden för kassagenererande enheter som ett led i att bedöma om någon nedskrivning av goodwill och andra immateriella tillgångar behövs görs flera antaganden om framtida förhållanden och uppskattningar av parametrar. Återvinningsvärdet,

som i koncernen beräknas som nyttjandevärde, överstiger det redovisade värdet med stor marginal. Ingen rimlig förändring av antagande ger någon indikation på nedskrivningsbehov.

### **Balanserade utvecklingsutgifter**

Ingen indikation på nedskrivningsbehov förelåg per den 31 december 2025. Projekt som aktiverats i balansräkningen kan med rimlig säkerhet förväntas generera ekonomiska fördelar inom överskådlig framtid. Tillgångarna skrivs av linjärt över deras beräknade nyttjandeperiod.

### **Nyttjandeperioder för avskrivningsbara tillgångar**

Per varje balansdag sker en genomgång av bedömda nyttjandeperioder för avskrivningsbara tillgångar, baserat på hur länge koncernen väntas utnyttja tillgångarna. När leasingavtalets längd fastställs, beaktas all tillgänglig information som ger ett ekonomiskt incitament att i förekommande fall, utnyttja en förlängningsoption, eller att inte utnyttja en option för att säga upp ett avtal. Möjligheter att förlänga ett avtal inkluderas endast i leasingavtalets längd om det är rimligt säkert att avtalet förlängs.

### **Leasing**

Qualisys finansiella hyresavtal avser lokaler samt en tjänstebil. Vissa mindre hyresavtal såsom kopiatorer och liknande utrustning redovisas som operationell leasing. Möjliga optioner att förlänga befintliga hyresavtal har övervägts och varje enskilt fall utvärderas för att avgöra om det är sannolikt att en option kommer att utnyttjas eller inte. Diskontering av framtida leasingbetalningar görs med den ränta som är implicit i leasingavtalet om denna ränta lätt kan fastställas. I annat fall tillämpas koncernens inkrementella låneränta. För ytterligare information om leasing, se **not 22**.

### **Lagervärdering**

Varulagret redovisas till det lägsta av anskaffningsvärde och nettoförsäljningsvärde. Detta tar hänsyn till risken för inkurans, som bedöms individuellt. Nettoförsäljningsvärdet utgörs av det uppskattade försäljningspriset minus direkt relaterade försäljningskostnader. För ytterligare information, se **not 15**.

### **Reservering för kreditförluster**

Koncernen använder den förenklade metoden för förväntade kreditförluster på kundfordringar, enligt vilken reservering för förväntade kundfordringar görs med ett belopp som motsvarar förväntade kreditförluster under löptiden och mäts vid första redovisningstillfället. För ytterligare information, se **not 16**.

### **Avsättningar för garantier**

Koncernen redovisar inte några avsättningar för produktgarantier då historiken visar mycket lite sådana kostnader.

### **Rättsliga tvister**

Bolaget är inte föremål för någon rättstvist eller har kännedom om något som kan utvecklas till en tvist.

## Noter

### NOT 1 Väsentliga redovisningsprinciper, forts.

#### Moderbolagets redovisningsprinciper

Moderbolaget har upprättat sin årsredovisning enligt årsredovisningslagen (1995:1554) och Rådet för hållbarhets- och finansiell rapporterings rekommendation RFR 2 Redovisning för juridisk person. Även av Rådet för finansiell rapportering utgivna uttalanden tillämpas.

RFR 2 innebär att moderbolaget i årsredovisningen för den juridiska personen ska tillämpa samtliga av EU antagna IFRS och uttalanden så långt detta är möjligt inom ramen för årsredovisningslagen, tryggandelagen och med hänsyn till sambandet mellan redovisning och beskattning. RFR 2 anger vilka undantag från och tillägg till IFRS som ska göras.

Moderbolaget redovisar alla finansiella instrument till anskaffningsvärde.

#### Skillnader mellan koncernens och moderbolagets redovisningsprinciper

Skillnaderna mellan koncernens och moderbolagets redovisningsprinciper framgår nedan. De nedan angivna redovisningsprinciperna för moderbolaget har tillämpats konsekvent på samtliga perioder som presenteras i moderbolagets finansiella rapporter.

#### Dotterbolag

Andelar i dotterbolag redovisas i moderbolaget enligt anskaffningsvärdemetoden. Detta innebär att transaktionsutgifter inkluderas i det redovisade värdet för innehav i dotterbolag.

#### Koncernbidrag

Redovisning av koncernbidrag har skett i enlighet med alternativregeln i RFR 2. Koncernbidragen redovisas i resultaträkningen som bokslutsdisposition.

#### Klassificering och uppställningsformer

Resultaträkning och balansräkning är för moderbolaget uppställda enligt årsredovisningslagens scheman, rapporten över förändring i eget kapital och kassaflödesanalysen baseras på IAS 1 Utformning av finansiella rapporter respektive IAS 7 Rapport över kassaflöden. De skillnader mot koncernens rapporter som gör sig gällande i moderbolagets resultat- och balansräkningar utgörs främst av redovisning av eget kapital.

### NOT 2 Finansiell riskhantering

Koncernen har övergripande en låg finansiell riskprofil, företagets resultat och kassaflöde påverkas dock både av förändringar i omvärlden och av koncernens eget agerande. Koncernen utsätts genom sin verksamhet för olika finansiella risker varav de mest väsentliga bedöms vara marknadsrisk, valutarisk, kreditrisk och likviditetsrisk.

#### Marknadsrisk

Marknadsrisk är risken att verkligt värde på framtida kassaflöden från ett finansiellt instrument varierar på grund av förändringar i marknadspriser. Marknadsrisker indelas av IFRS i tre typer: valutarisk, ränterisk och andra prISRISKER. De marknadsrisker som påverkar koncernen utgörs framför allt av valutarisker men även prISRISKER på inköpt material och komponenter. Då koncernen inte har finansiella lån är ränterisken liten.

#### Valutarisk

Exponering i utländsk valuta främst USD och EUR, uppkommer vid försäljning såväl som vid konvertering av dotterbolagens resultat och balansposter som Bolaget intäkter. Störst nettoexponering har koncernen i USD. Bolaget säkrar först och främst genom att matcha in- och utflöden i respektive valuta. Bolaget terminssäkrar en andel av nettoflöden i USD och EUR för perioden 6–12 månader framåt för att begränsa valutarisken.

USD är dominerande valuta för intäkter och svarar för 53 % av intäkterna, följt av EUR 30 % och GBP 8 %. En försvagning respektive förstärkning av SEK med 5% gentemot de tre stora valutornas genomsnittskurserna 2025 skulle innebära en ökning respektive minskning av intäkterna med cirka 12 MSEK i intäkter men nettopåverkan på resultatet under 10 MSEK. Se också **not 19**.

#### Kreditrisk

Kreditrisk är risken att koncernens motpart i ett finansiellt instrument inte kan fullgöra sin skyldighet och därigenom förorsaka koncernen en finansiell förlust. Koncernens kreditrisk uppstår i första hand genom fordringar på kunder. Förluster avseende kundfordringar har historiskt varit mycket små. Det finns ingen hög koncentration av kreditrisker, vare sig genom exponering mot enskilda kategorier av kunder eller regioner. Ca 80% av kunderna är institutionella.

#### Likviditetsrisk

Inköp av komponenter har lång ledtid varför en del kapital binds i komponentförsörjningen. Störningar i detta flöde kan påverka Bolagets likviditet negativt likaså om omvärldsfaktorer påverkar kundernas betalningsförmåga.

#### Ränterisk

Koncernen har en mycket liten exponering på resultat till följd av förändrade marknadsräntor.

## Noter

### NOT 2 Finansiell riskhantering, forts.

#### TSEK

Avtalsenliga löptider för finansiella skulder	Mindre än 6 månader	Mellan 6–12 månader	Mellan 1 och 2 år	Mellan 2 och 5 år	Mer än 5 år	Summa avtalsenliga kassaflöden	Redovisat värde
<b>Per 31 december 2024</b>							
<b>Finansiella skulder</b>							
Leverantörsskulder	13 857	-	-	-	-	13 857	13 857
Upplupna kostnader och förutbetalda intäkter	9 751	-	-	-	-	9 751	9 751
Leasingskulder	3 599	3 574	6 891	18 584	-	32 648	31 085
<b>Summa finansiella skulder</b>	<b>27 207</b>	<b>3 574</b>	<b>6 891</b>	<b>18 584</b>	<b>-</b>	<b>56 256</b>	<b>54 693</b>

Avtalsenliga löptider för finansiella skulder	Mindre än 6 månader	Mellan 6–12 månader	Mellan 1 och 2 år	Mellan 2 och 5 år	Mer än 5 år	Summa avtalsenliga kassaflöden	Redovisat värde
<b>Per den 31 december 2025</b>							
<b>Finansiella skulder</b>							
Leverantörsskulder	15 460	-	-	-	-	15 460	15 460
Upplupna kostnader och förutbetalda intäkter	20 538	-	-	-	-	20 538	20 538
Leasingskulder	3 208	3 238	13 060	4 988	-	24 493	24 493
<b>Finansiella skulder</b>	<b>39 206</b>	<b>3 238</b>	<b>13 060</b>	<b>4 988</b>	<b>-</b>	<b>60 490</b>	<b>60 490</b>

## Noter

### NOT 3 Transaktioner med närstående

#### Med närstående avses:

- Företag som direkt eller indirekt genom en eller flera mellan-händer utövar ett bestämmande inflytande över Bolaget.
- Fysiska personer som direkt eller indirekt innehar en sådan andel av rösterna i Bolaget att det medför ett betydande inflytande samt nära familjemedlemmar till sådana enskilda personer.
- Nyckelpersoner som har ansvar för planering och styrning av verksamheten såsom styrelseledamöter, VD och övriga ledande befattningshavare.

Det finns varken lån eller fordringar på styrelseledamöter, VD eller övriga ledande befattningshavare.

All handel mellan koncernbolag sker på marknadsmässiga villkor. Moderbolaget Qualisys Holding AB har närståenderelationer med dotterföretagen Qualisys AB och Qualisys Inc. avseende både resultat- och balanstransaktioner.

I och med Bolagets notering under 2025 upphörde likvidhantering via Vätterleden AB och kapitalet om 74,7 MSEK tillfördes tillfördes Bolaget.

### NOT 4 Bolag ingående i koncernen

Firma	Organisationsnummer	Säte	Andel
Qualisys AB	556591-1160	Sverige, Göteborg	100 %
Qualisys North America Inc	98-0544884	USA, Chicago	100 %
Qualisys APAC PTE. Ltd	202207213E	Singapore	100 %
Qualisys Motion Capture India Pvt. Ltd		India	100 %

Qualisys AB är ett helägt dotterbolag till Qualisys Holding AB (publ), org nr 559002-6919. De övriga tre bolagen är helägda dotterbolag till Qualisys AB och utgör försäljningskontor.

### NOT 5 Nettoomsättning

Koncernens verksamhet är organiserad på det sätt att koncernledningen följer upp försäljningen per geografiskt område. Koncernen hade varken under 2025 eller 2024 någon enskild kund som utgjorde mer än 10 % av koncernens totala omsättning. Största kund under 2025 hade en andel under 7 %. Se också **not 28** Segment.

Avtalsskulder inkluderar både poster som ingår i förskott från kunder och förutbetalda intäkter, viss del av dessa förskott redovisas som långfristiga. Förskott från kunder uppgick till 486 TSEK (3 348) vid årets utgång. Bolaget kräver förskott av varierande storlek från kunder på vissa geografiska marknader. Förutbetalda intäkter uppgick till 4 852 TSEK (7 269) på balansdagen.

### NOT 6 Övriga rörelseintäkter

TSEK	Koncernen	
	2025	2024
Kursvinster på fordringar/skulder av rörelsekaraktär	6 405	8 111
Återföring kundförlust	241	-
Bidrag	-	271
Övrigt	154	345
<b>SUMMA</b>	<b>6 801</b>	<b>8 727</b>

## Noter

### NOT 7 Löner och ersättningar till anställda

Medelantalet anställda	2025	Varav män	2024	Varav män	Koncernen	
					2025	2024
<b>Moderbolaget</b>						
Sverige	-	-	-	-		
<b>TOTALT MODERBOLAGET</b>	<b>-</b>	<b>-</b>	<b>-</b>	<b>-</b>		
<b>Dotterbolag</b>						
Sverige	63	79 %	60	84 %		
USA	12	58 %	11	64 %		
Kina	3	67 %	-	-		
Indien	4	100 %	-	-		
Singapore	1	100 %	-	-		
<b>TOTALT DOTTERBOLAG</b>	<b>83</b>					
<b>KONCERNEN TOTALT</b>	<b>83</b>	<b>78 %</b>	<b>76</b>	<b>80 %</b>		

Löner, andra ersättningar och sociala kostnader forts TSEK	Koncernen	
	2025	2024
<b>Pensionskostnader för:</b>		
Styrelser, verkställande direktörer	-348	-421
Ledande befattningshavare	-341	-420
Övriga anställda	-6 109	-4 682
<b>Övriga sociala kostnader:</b>		
Styrelser, verkställande direktörer	-905	-
Ledande befattningshavare	-1 127	-
Övriga anställda	-12 961	-14 295
<b>SUMMA</b>	<b>-21 790</b>	<b>-19 818</b>
<b>LÖNER, ANDRA ERSÄTTNINGAR OCH SOCIALA KOSTNADER TOTALT</b>	<b>-79 001</b>	<b>-76 787</b>

Könsfördelning i företagsledningen	2025 Andel kvinnor	2024 Andel kvinnor	Ersättningar och övriga förmåner moderbolaget 2025, TSEK	Styrelse- arvode	Lön och ersättningar	Rörlig ersättning	Pensions- kostnader	Andra förmåner
Styrelsen	25 %	-	Peter Gille, ordförande	-500	-	-	-	-
Övriga ledande befattningshavare	-	25 %	Henrik Nyberg, ledamot	-	-	-	-	-
			Daniel Pettersson, ledamot	-	-	-	-	-
<b>Koncernen totalt</b>			Jenny Rosberg, ledamot	-131	-	-	-	-
Styrelser	25 %	-	Ingemar Pettersson, VD	-	-2 182	-81	-348	-239
Övriga ledande befattningshavare	20 %	25 %	<b>Totalt</b>	<b>-631</b>	<b>-2 182</b>	<b>-81</b>	<b>-348</b>	<b>-239</b>

Löner, andra ersättningar och sociala kostnader TSEK	Koncernen		Ersättningar och övriga förmåner moderbolaget 2024, TSEK	Styrelse- arvode	Lön och ersättningar	Rörlig ersättning	Pensions- kostnader	Andra förmåner
	2025	2024						
<b>Löner och andra ersättningar till:</b>								
Styrelser, verkställande direktörer	-2 605	-1 930	Peter Gille, ordförande	-416	-	-	-	-
Ledande befattningshavare	-2 760	-3 260	Henrik Nyberg, ledamot	-	-	-	-	-
Övriga anställda	-51 846	-51 779	Daniel Pettersson, ledamot	-	-	-	-	-
<b>SUMMA</b>	<b>-57 211</b>	<b>-56 969</b>	Ingemar Pettersson, VD	-	-1 514	-93	-421	-229
			<b>Totalt</b>	<b>-416</b>	<b>-1 514</b>	<b>-93</b>	<b>-421</b>	<b>-229</b>

Moderbolaget har inga anställda, utan den operativa verksamhetens huvudkontor är Qualisys AB.

## Noter

### NOT 7 Löner och ersättningar till anställda, forts

#### Verkställande direktör och ledande befattningshavare

I tabell på föregående sida redovisas ersättningar och pensionskostnader för Verkställande direktör och ledningsgrupp. För VD gäller uppsägningstid från Bolagets sida gäller om 12 månader och från den anställdes sida med 6 månader. För övriga personer i ledande befattning gäller ömsesidig uppsägningstid om 3–6 månader.

Ingen av de ledande befattningshavarna har ingått avtal med Bolaget avseende förmåner vid uppdragets upphörande, med undantag för, i förekommande fall, ersättning för åtagande om konkurrensbegränsning.

#### Avgiftsbestämda pensionsplaner

I Sverige har koncernen avgiftsbestämda pensionsplaner för samtliga anställda. I USA finns avgiftsbestämda planer vilka till viss del bekostas av dotterföretaget och delvis täcks genom avgifter som de anställda betalar. Betalning till dessa planer sker löpande enligt reglerna i respektive plan.

#### Riktlinjer för ersättning till ledande befattningshavare

På årsstämman 2025 beslutades om antagande av riktlinjer för ersättning till ledande befattningshavare. Riktlinjerna omfattar dels ersättning till verkställande direktör dels ersättning till övriga ledande befattningshavare i Bolagets bolagsledning. Riktlinjerna omfattar inte ersättningar som beslutas separat av bolagsstämman. De föreslagna riktlinjernas väsentliga innehåll presenteras i det följande.

Riktlinjerna är framåtblickande, vilket innebär att de ska tillämpas på ersättningar som avtalas, och förändringar som görs i redan avtalade ersättningar, efter att dessa föreslagna riktlinjer antagits av årsstämman.

#### Riktlinjernas främjande av Qualisys affärsstrategi, långsiktiga intressen och hållbarhet

En framgångsrik implementering av Qualisys affärsstrategi och tillvaratagande av Qualisys långsiktiga intressen, inklusive dess hållbarhet, förutsätter att Bolaget kan behålla och rekrytera kvalificerade ledande befattningshavare. Dessa riktlinjer möjliggör för Qualisys att erbjuda ledande befattningshavare konkurrenskraftiga totalersättningar. Vidare ska riktlinjerna stimulera ett ökat intresse för Qualisys verksamhet och resultatutveckling i sin helhet samt höja motivationen hos de ledande befattningshavarna.

#### Formerna för ersättning med mera

Qualisys ska erbjuda marknadsmässig ersättning som ska baseras på faktorer som arbetsuppgifternas betydelse, medarbetarens kompetens, erfarenhet och prestation. Ersättning till Qualisys ledande befattningshavare ska kunna bestå av fast ersättning, rörlig ersättning, pensionsförmåner, försäkringar och övriga förmåner. Bolagsstämman kan därutöver, oberoende av dessa riktlinjer, besluta om exempelvis aktie- och aktiekursrelaterade ersättningar (incitamentsprogram).

#### Fast och rörlig ersättning

Ledande befattningshavare ska ha en fast kontant grundlön som är marknadsmässig och baserad på varje befattningshavares kompetens, erfarenhet, prestation, ansvarsområde samt positionens betydelse för Bolaget. Den fasta ersättningen ska normalt utvärderas årligen. Ledande befattningshavare ska inte erhålla arvode för eventuella styrelseuppdrag i Bolagets moder- eller dotterbolag.

Utöver den fasta ersättningen kan rörlig ersättning utgå. Den rörliga ersättningen ska vara kopplad till prestationsbaserade mål och/eller mätbara kriterier som ska vara utformade så att de främjar Bolagets affärsstrategi och långsiktiga intressen. Den rörliga ersättningen får aldrig sammanlagt överstiga 35 procent av befattningshavarens årliga fasta ersättning.

#### Pensionsförmåner

Ledande befattningshavare ska erbjudas premiebaserade pensionsavtal såvida inte ledande befattningshavare, i förekommande fall, omfattas av förmånsbestämd pension enligt tvingande kollektivavtalsbestämmelser. Pensionspremierna för premiebestämd pension får uppgå till högst 20 procent av befattningshavarens årliga fast ersättning. Rörlig ersättning ska inte vara pensionsgrundande om inte tvingande av lag eller kollektivavtal.

#### Övriga förmåner

Ledande befattningshavare får erhålla icke-monetära övriga förmåner, såsom tjänstebil, friskvård, sjukvårdsförsäkring och företagshälsövård såsom sedvanligt i landet för anställning. Bolagets kostnader för sådana övriga förmåner får inte överstiga 15 procent av befattningshavarens årliga fasta ersättning.

#### Upphörande av anställning

Uppsägningstid för ledande befattningshavare, med undantag av verkställande direktören, får vara högst sex månader. Uppsägningstid för den verkställande direktören får vara högst sex månader vid uppsägning från den verkställande direktörens sida och högst tolv månader vid uppsägning från Bolagets sida.

Därutöver kan ersättning för eventuellt åtagande om konkurrensbegränsning utgå. Sådan ersättning ska kompensera för eventuellt inkomstbortfall. Den månatliga ersättningen för eventuellt konkurrensbegränsning får uppgå till högst 60 procent av den månatliga fasta ersättningen vid tidpunkten för anställningens upphörande. Ersättningen ska utgå under den tid som åtagandet om konkurrensbegränsningen gäller enligt avtal, vilket får vara högst arton månader efter anställningens upphörande.

#### Ersättning till styrelsen

Ersättning till styrelsen beslutas av årsstämman efter förslag från valberedningen. Dock äger styrelsen rätt att i särskilda fall uppdraga någon enskild ledamot att utföra konsulttjänster åt Bolaget inom deras respektive kompetensområde. Stämموvalda styrelseledamöter ska i dessa fall kunna arvoderas för tjänster som inte utgör styrelsearbete. För dessa tjänster ska utgå ett marknadsmässigt arvode vilket ska godkännas av styrelsen. Detta gäller också om arbetet utförs genom ett av styrelseledamoten helägt eller delägt bolag.

#### Ersättning till styrelseledamöter

Arvode och annan ersättning till styrelseledamöterna, inklusive ordföranden, fastställs av bolagsstämman. Vid den extra bolagsstämman den 7 januari 2025 beslutades att arvode ska utgå till styrelsens ordförande med 500 000 SEK och till övriga ledamöter som inte är anställda i Bolaget eller i Vätterledens Invests koncern med 225 000 SEK. Styrelsens ledamöter har inte rätt till några förmåner efter att deras uppdrag som styrelseledamöter har upphört.

#### Ersättning till verkställande direktör och ledande befattningshavare

Aktie- och aktiekursbaserade incitamentsprogram ska i förekommande fall beslutas av bolagsstämman.

## Noter

### NOT 8 Ersättning till revisorer

TSEK	Koncernen		Moderbolaget	
	2025	2024	2025	2024
<b>PWC AB</b>				
Revisionsuppdrag	-839	-924	-	-
Revisionsverksamhet utöver revisionsuppdraget	-75	-75	-	-
<b>TOTAL ERSÄTTNING TILL REVISORER</b>	<b>-914</b>	<b>-999</b>	<b>-</b>	<b>-</b>

Med revisionsuppdrag avses lagstadgad revision av års- och koncernredovisningen och bokföringen samt styrelsens och verkställande direktörens förvaltning samt revision och annan granskning utförd i enlighet med överenskommelse eller avtal.

Detta inkluderar övriga arbetsuppgifter som det ankommer på Bolagets revisor att utföra samt rådgivning eller annat biträde som föräns av iakttagelser vid sådan granskning eller genomförandet av sådana övriga arbetsuppgifter.

### NOT 9 Inkomstskatter

#### Redovisad rapport över skatter i resultaträkningen

TSEK	Koncernen		Moderbolaget	
	2025	2024	2025	2024
<b>Aktuell skattekostnad (-)</b>				
Periodens skattekostnad	-8 378	-8 960	-8	-3
<b>SUMMA</b>	<b>-8 378</b>	<b>-8 960</b>	<b>-8</b>	<b>-3</b>
<b>Uppskjuten skattekostnad/intäkt</b>				
Uppskjuten skattekostnad (-)/intäkt (+) till följd av utnyttjande av tidigare aktiverat skattevärde i temporära skillnader	-2 225	-2 081	-	-
<b>SUMMA</b>	<b>-2 225</b>	<b>-2 081</b>	<b>-</b>	<b>-</b>
<b>TOTALT REDOVISAD SKATTEKOSTNAD</b>	<b>-10 603</b>	<b>-11 041</b>	<b>-8</b>	<b>-3</b>

Per 31 december 2025 uppgår uppskjuten skattefordran till 2 575 TSEK (-) och uppskjuten skatteskuld till 12 252 TSEK (10 007). Den uppskjutna skattefordran avser skatt på internvinst om

20 TSEK (89) samt övriga skattemässiga skillnader om (-) TSEK (970). Den uppskjutna skatteskulden innefattar uppskjuten skatt på periodiseringsfonder bokförda i Qualisys AB.

#### Avstämning effektiv skatt

TSEK	Koncernen		Moderbolaget	
	2025	2024	2025	2024
Resultat före skatt	47 226	50 870	26 878	13 696
Skatt enligt gällande skattesats för moderbolaget, 20,6 %	-9 728	-10 707	-5 537	-2 821
Skatteeffekt av:				
Ej avdragsgilla kostnader	-704	-108	-651	-4
Ej skattepliktiga intäkter	1	5	6 180	2 822
Schablonränta på periodiseringsfond	-192	-198	-	-
Från återföring äldre periodiseringsfond	-	-9	-	-
Effekt av utländska skattesatser	20	-24	-	-
<b>REDOVISAD EFFEKTIV SKATT</b>	<b>-10 603</b>	<b>-11 041</b>	<b>-8</b>	<b>-3</b>

Vi har redovisat uppskjuten skatteskuld för nyttjanderättstillgång samt uppskjuten skatteskuld för motsvarande leasingkulda netto i balansräkningen. Värdet uppgår till ca 20 % av de cirka

25 MSEK i Nyttjanderättstillgång och 20 % av de 24 MSEK som ligger som lång och kort leasingkulda. Det finns inga förlustavdrag i koncernen.

## Noter

### NOT 10 Immateriella anläggningstillgångar

TSEK	Koncernen							
	2025-12-31				2024-12-31			
	Goodwill	Utvecklings- uppgifter	Pågående invester- ingar i immateriella tillgångar	Totalt	Goodwill	Utvecklings- uppgifter	Pågående invester- ingar i immateriella tillgångar	Totalt
<b>Ackumulerade anskaffningsvärden</b>								
Vid årets början	30 532	27 233	-	57 765	30 532	20 072	-	50 604
Årets aktiverade utgifter, intern utveckling	-	9 388	176	9 564	-	7 013	-	7 013
Inköp	-	-	-	-	-	-	-	-
Avyttringar och utrangeringar	-	-	-	-	-	-	-	-
Omklassificeringar	-	200	-	200	-	148	-	148
<b>VID ÅRETS SLUT</b>	<b>30 532</b>	<b>36 821</b>	<b>176</b>	<b>67 529</b>	<b>30 532</b>	<b>27 233</b>	<b>-</b>	<b>57 765</b>
<b>Ackumulerade av- och nedskrivningar</b>								
Vid årets början	-	-6 469	-	-6 469	-	-4 484	-	-4 484
Rörelseförvärv	-	-	-	-	-	-	-	-
Årets nedskrivning	-	-	-	-	-	-	-	-
Årets avskrivning	-	-591	-791	-1 382	-	-1 985	-	-1 985
Avyttringar och utrangeringar	-	-	-	-	-	-	-	-
Omräkningsdifferens	-	-	-	-	-	-	-	-
<b>VID ÅRETS SLUT</b>	<b>-</b>	<b>-7 060</b>	<b>-791</b>	<b>-7 851</b>	<b>-</b>	<b>-6 469</b>	<b>-</b>	<b>-6 469</b>
<b>Redovisat värde vid årets början</b>	<b>30 532</b>	<b>20 764</b>	<b>-</b>	<b>51 296</b>	<b>30 532</b>	<b>15 588</b>	<b>-</b>	<b>46 120</b>
<b>REDOVISAT VÄRDE VID ÅRETS SLUT</b>	<b>30 532</b>	<b>29 761</b>	<b>-615</b>	<b>59 678</b>	<b>30 532</b>	<b>20 764</b>	<b>-</b>	<b>51 296</b>

Immateriella tillgångar, utom goodwill, skrivs av. Av koncernens immateriella tillgångar är Goodwill hänförligt till förvärv. Utvecklingsutgifter avser främst egen nedlagd tid.

Koncernens goodwill är hänförlig till förvärv av dotterbolaget Qualisys AB och dess verksamheter 2016. Verksamheten inom Qualisys som helhet betraktas som en kassagenerande enhet

vid nedskrivningsprövningen.

Återvinningsvärdet, som i koncernen beräknas som nyttjandevärde, överstiger det redovisade värdet med stor marginal. Ingen rimlig förändring av antagande ger någon indikation på nedskrivningsbehov.

## Noter

### NOT 11 Inventarier

TSEK	Koncernen			
	2025-12-31		2024-12-31	
	Inventarier	Totalt	Inventarier	Totalt
<b>Ackumulerade anskaffningsvärden</b>				
Vid årets början	17 078	17 078	17 084	17 084
Inköp	1 681	1 681	564	564
Försäljningar/utrangeringar	-	-	-570	-570
Omräkningsdifferens	-	-	-	-
<b>VID ÅRETS SLUT</b>	<b>18 759</b>	<b>18 759</b>	<b>17 078</b>	<b>17 078</b>
<b>Ackumulerade avskrivningar</b>				
Vid årets början	-14 424	-14 424	-13 223	-13 223
Försäljningar/utrangeringar	-	-	560	560
Årets avskrivning	-1 038	-1 038	-1 761	-1 761
Omräkningsdifferens	-	-	-	-
<b>VID ÅRETS SLUT</b>	<b>-15 462</b>	<b>-15 462</b>	<b>-14 424</b>	<b>-14 424</b>
Redovisat värde vid årets början	2 654	2 654	3 861	3 861
<b>REDOVISAT VÄRDE VID ÅRETS SLUT</b>	<b>3 298</b>	<b>3 298</b>	<b>2 654</b>	<b>2 654</b>

### NOT 12 Nyttjanderättstillgångar

TSEK	Koncernen					
	2025-12-31			2024-12-31		
	Fastigheter	Fordon	Totalt	Fastigheter	Fordon	Totalt
<b>Ackumulerade anskaffningsvärden</b>						
Vid årets början	49 596	438	<b>50 034</b>	46 920	438	<b>47 358</b>
Värdeförändring	-	-	-	2 676	-	2 676
Nya kontrakt	-	-	-	-	-	-
Avslutade kontrakt	-	-	-	-	-	-
Omräkningsdifferens	-	-	-	-	-	-
<b>VID ÅRETS SLUT</b>	<b>49 596</b>	<b>438</b>	<b>50 034</b>	<b>49 596</b>	<b>438</b>	<b>50 034</b>
<b>Ackumulerade avskrivningar</b>						
Vid årets början	-17 842	-354	-18 195	-11 208	-317	-11 525
Rörelseförvärv	-	-	-	-	-	-
Årets avskrivning	-6 634	-37	-6 670	-6 634	-37	-6 670
Avslutade kontrakt	-	-	-	-	-	-
Omräkningsdifferens	-	-	-	-	-	-
<b>VID ÅRETS SLUT</b>	<b>-24 475</b>	<b>-390</b>	<b>-24 866</b>	<b>-17 842</b>	<b>-354</b>	<b>-18 195</b>
Redovisat värde vid årets början	31 754	84	31 839	35 712	121	35 833
<b>REDOVISAT VÄRDE VID ÅRETS SLUT</b>	<b>25 121</b>	<b>48</b>	<b>25 168</b>	<b>31 754</b>	<b>84</b>	<b>31 839</b>

#### Redovisade belopp i resultatet:

TSEK	Koncernen	
	2025	2024
Avskrivningar på nyttjanderätter	-6 670	-6 670
Räntekostnader avseende leasingkulder	-720	-720
Variabla leasingavgifter som inte ingår i värderingen av leasingkulden		
Kostnader för korttidsleasing		
Kostnader för leasar av lågt värde, ej korttidsleasing av lågt värde	-244	-284
<b>SUMMA</b>	<b>-7 634</b>	<b>-7 674</b>

## Noter

### NOT 13 Andra långfristiga fordringar

TSEK	Koncernen	
	2025-12-31	2024-12-31
Ingående anskaffningsvärden	55	50
Årets investeringar	41	-
Omräkningsdifferens	-10	5
<b>REDOVISAT VÄRDE VID ÅRETS SLUT</b>	<b>86</b>	<b>55</b>

### NOT 15 Varulager

TSEK	Koncernen	
	2025-12-31	2024-12-31
Komponenter	12 306	2 210
Halvfabrikat	390	9 659
Färdiga varor	11 287	13 373
Förskott till leverantörer	-	965
<b>SUMMA</b>	<b>23 983</b>	<b>26 207</b>

Varulager är värderat enligt FIFO metoden, d v s det lägsta av dess anskaffningsvärde och dess nettoförsäljningsvärde på balansdagen. Med nettoförsäljningsvärde avses varornas

beräknade försäljningspris minskat med försäljningskostnader. Den valda värderingsmetoden innebär att inkurans i varulagret har beaktats.

### NOT 14 Andra långfristiga värdepappersinnehav

TSEK	Koncernen	
	2025-12-31	2024-12-31
Ingående anskaffningsvärden	3 158	3 158
Nedskrivning	-3 158	-
<b>REDOVISAT VÄRDE VID ÅRETS SLUT</b>	<b>-</b>	<b>3 158</b>

Koncernens värdepappersinnehav redovisas till verkligt värde, vilket motsvarar anskaffningsvärde för respektive innehav.

### NOT 16 Kundfordringar

Kundfordringar redovisas efter hänsyn tagen till under året uppkomna kundförluster. I koncernen uppgick reserverade

kundförluster till 197 TSEK (233). Konstaterade kundförluster uppgick till 127 TSEK (88).

TSEK	Koncernen	
	2025-12-31	2024-12-31
Kundfordringar	68 419	56 437
<b>Åldersstruktur kundfordringar</b>		
Ej förfallet	34 338	24 893
Förfallet 0-30 dagar	18 395	14 052
Förfallet 31-90 dagar	1 622	4 783
Förfallet 91-180 dagar	3 923	3 303
Förfallet >180 dagar	10 140	9 407
<b>SUMMA</b>	<b>68 419</b>	<b>56 438</b>

## Noter

### NOT 17 Kortfristiga fordringar hos koncernföretag

TSEK	Koncernen	
	2025-12-31	2024-12-31
Kortfristiga fordringar hos koncernföretag	74 685	74 685
Förändring under året	-74 685	-
<b>SUMMA</b>	<b>-</b>	<b>74 685</b>

Posten avsåg fordran hos Vätterleden Invest AB och avser tillgodohavanden i koncernkonto. Fordran reglerades i och med börsnotering feb 2025.

### NOT 18 Förutbetalda kostnader och upplupna intäkter

TSEK	Koncernen	
	2025-12-31	2024-12-31
Förutbetalda hyror och leasingavgifter	882	633
Förutbetalda försäkringspremier	669	411
Förutbetalda mässkostnader	392	911
Övriga förutbetalda kostnader	1 261	1 444
Upplupna intäkter	362	-
<b>SUMMA</b>	<b>3 566</b>	<b>3 399</b>

## Noter

### NOT 19 Finansiella instrument per kategori

	Värderat till upplupet anskaffningsvärde		Värderat till verkligt värde via resultaträkningen		Summa	
	2025-12-31	2024-12-31	2025-12-31	2024-12-31	2025-12-31	2024-12-31
<b>TSEK</b>						
<b>Tillgångar i balansräkningen</b>						
<b>Finansiella anläggningstillgångar</b>						
Andra långfristiga fordringar	86	55	-	-	86	55
Andra långfristiga värdepappersinnehav			-	3 158		3 158
<b>Kortfristiga fordringar</b>						
Kundfordringar	68 419	56 437	-	-	68 419	56 437
Övriga kortfristiga fordringar	3 915	3 414	-	-	3 915	3 414
Kassa och bank	62 406	5 025	-	-	62 406	5 025
<b>SUMMA</b>	<b>134 825</b>	<b>64 931</b>	<b>-</b>	<b>3 158</b>	<b>134 825</b>	<b>68 089</b>
<b>Skulder i balansräkningen</b>						
<b>Kortfristiga skulder</b>						
Leverantörsskulder	15 460	13 857	-	-	15 460	13 857
Upplupna kostnader och förutbetalda intäkter	3 918	9 025	340	726	4 258	9 751
<b>SUMMA</b>	<b>19 378</b>	<b>22 882</b>	<b>340</b>	<b>726</b>	<b>19 718</b>	<b>23 608</b>

Enligt IFRS 9 ska ett företag klassificera sina finansiella tillgångar och skulder. Qualisys klassificering av tillgångar och skulder framgår av ovanstående tabeller.

Följande sammanfattar de metoder och antaganden som främst använts för att fastställa verkligt värde på de finansiella instrument som redovisas i tabellen.

#### Koncernen

Finansiella tillgångar och skulder är värderade till upplupet anskaffningsvärde med undantag av terminskontrakt samt av Andra långfristiga värdepappersinnehav. Det bokförda värdet om 340 TSEK (726) bedöms vara en rimlig approximation av det verkliga värdet bestående av orealiserad kursförlust (kursvinst) per balansdagen med klassificering enligt Nivå 2 i verkligt

värde-hierarkin. Indata på Nivå 2 är andra indata än de noterade priser som ingår i Nivå 1, vilka är direkt eller indirekt observerbara för tillgången eller skulden. Den ingår i balansposten Förutbetalda kostnader och upplupna intäkter. Balansposten Andra långfristiga värdepappersinnehav är värderade till verkligt värde Nivå 3.

#### Moderbolaget

Moderbolaget redovisar alla finansiella instrument till anskaffningsvärde.

## Noter

### NOT 20 Eget kapital – Koncernen

#### Övrigt tillskjutet kapital

Avser eget kapital som är tillskjutet från ägarna. Här ingår överkursur som betalats i samband med emissioner.

#### Reserver

Avser i sin helhet omräkningsreserv och innefattar valutakursdifferenser som uppstår vid omräkning av finansiella rapporter från utländska verksamheter som har upprättat sina finansiella rapporter i en annan valuta än den valuta som koncernens finansiella rapporter presenteras i. Moderbolaget och koncernen presenterar sina finansiella rapporter i svenska kronor.

#### Balanserade vinstmedel, inklusive årets resultat

I balanserade vinstmedel ingår tidigare perioders intjänade vinstmedel i moderbolaget och dess dotterbolag. Tidigare avsättningar till reservfond, exklusive överförda överkursfonder, ingår även i denna eget kapitalpost.

Moderbolaget har under räkenskapsåret delat ut 30 000 TSEK vilket motsvarar 3,00 SEK per aktie. Årets resultat framgår av koncernens resultaträkning. Styrelsen föreslår en utdelning om 30 000 TSEK att beslutas av årsstämma 2026. Årets resultat framgår av koncernens resultaträkning.

### NOT 21 Leasing

Nedan visas de belopp som redovisas som leasingskuld samt periodens förändring av skulden:

TSEK	Koncernen	
	2025-12-31	2024-12-31
Vid årets början	31 085	34 916
Tillkommande skulder		3 002
Amortering skuld	-6 593	-6 593
<b>UTGÅENDE BALANS</b>	<b>24 493</b>	<b>31 085</b>
Varav kortfristiga skulder	6 445	6 592
Varav långfristiga skulder	18 047	24 493

### NOT 22 Kassaflödesanalys

Justering för poster som inte ingår i kassaflödesanalysen:

TSEK	Koncernen	
	2025-12-31	2024-12-31
Realisationsresultat vid avyttring av anläggningstillgångar	1	10
Avskrivningar	9 186	10 423
<b>SUMMA</b>	<b>9 187</b>	<b>10 433</b>
TSEK	Koncernen	
	2025-12-31	2024-12-31
<b>Följande delkomponenter ingår i likvida medel:</b>		
Kassa och banktillgodohavanden	62 406	5 025
<b>SUMMA ENLIGT BALANSRÄKNINGEN OCH KASSAFLÖDESANALYSEN</b>	<b>62 406</b>	<b>5 025</b>

## Noter

### NOT 23 Ställda panter och eventalförpliktelser

TSEK	Moderbolaget	
	2025	2024
<b>Ställda säkerheter</b>		
I form av ställda säkerheter för egna skulder		
Företagsinteckningar	-	15 000
<b>SUMMA STÄLLDA SÄKERHETER</b>	<b>-</b>	<b>15 000</b>

### NOT 24 Resultat från andelar i koncernföretag

TSEK	Moderbolaget	
	2025	2024
Erhållna utdelningar	30 000	13 700
<b>SUMMA</b>	<b>30 000</b>	<b>13 700</b>

### NOT 25 Bokslutsdispositioner

TSEK	Moderbolaget	
	2025	2024
Erhållna koncernbidrag	4 350	4 900
<b>SUMMA</b>	<b>4 350</b>	<b>4 900</b>

### NOT 26 Andelar i koncernföretag

TSEK	Dotterbolagets säte, land	Andel %	Moderbolaget, redovisat värde	
			2025-12-31	2024-12-31
Qualisys AB	Sverige	100	80 580	80 580
Qualisys North America Inc.	USA	100	-	-
Qualisys APAC PTE. Ltd	Singapore	100	-	-
Qualisys Motion Capture Pvt Ltd	Indien	100	-	-
<b>REDOVISAT VÄRDE VID ÅRETS SLUT</b>			<b>80 580</b>	<b>80 580</b>

#### Karaktär på investeringen

Qualisys AB är huvudkontor och övriga är försäljningsenheter.

### NOT 27 Fordringar och skulder hos koncernföretag

TSEK	Moderbolaget	
	2025-12-31	2024-12-31
Qualisys AB	5 301	5 495
<b>SUMMA</b>	<b>5 301</b>	<b>5 495</b>

## Noter

### NOT 28 Segment

Koncernens försäljning utgör som helhet ett segment och följs upp via den geografiska indelningen, EMEA, Americas och APAC.

Bolaget följer också försäljningen per affärsområden indelade i Life Science, Engineering och Entertainment.

TSEK	2025	(%)	2024	(%)
<b>Fördelning av försäljning per geografisk marknad</b>				
EMEA	100 384	37,3	94 215	37,1
Americas	99 305	36,9	103 110	40,6
APAC	69 358	25,8	56 847	22,4
<b>SUMMA</b>	<b>269 047</b>		<b>254 172</b>	

TSEK	2025	(%)	2024	(%)
<b>Fördelning av försäljning per affärsområde</b>				
Life Science	168 258	62,5	182 046	71,6
Engineering	94 784	35,2	67 700	26,6
Entertainment	6 005	2,2	4 426	1,7
<b>SUMMA</b>	<b>269 047</b>		<b>254 172</b>	

### NOT 29 Eget kapital

#### Aktiekapital

##### Aktiekapital per

	2025-12-31	Moderbolaget 2024-12-31	2023-12-31
Antal aktier	10 000 000	5 000	1 000
Kvotvärde/aktie	0,05	100	100
Aktiekapital SEK	500 000	500 000	100 000

Endast ett aktieslag finns, alla aktier har samma rätt.

#### Bundna fonder

Bundna fonder får inte minskas genom vinstutdelning.

#### Fritt eget kapital

Följande fonder utgör tillsammans med årets resultat fritt eget kapital, det vill säga det belopp som finns tillgängligt för utdelning till aktieägarna.

#### Balanserade vinstmedel

Balanserade vinstmedel utgörs av föregående års balanserade vinstmedel och resultat efter avdrag för under året lämnad vinstutdelning.

## Noter

### NOT 30 Ställda panter och eventalförpliktelser – Moderbolaget

TSEK	Moderbolaget	
	2025-12-31	2024-12-31
<b>Ställda säkerheter</b>		
Aktier i dotterföretag	80 580	80 580
<b>SUMMA STÄLLDA SÄKERHETER</b>	<b>80 580</b>	<b>80 580</b>

### NOT 31 Disposition av företagets vinst

#### Förslag till disposition av företagets vinst

Styrelsen föreslår följande vinstdisposition 2025:

SEK	Moderbolaget
Balanserat resultat	58 357 000
Årets resultat	26 870 309
Styrelsens förslag till årsstämma den 18 maj	
<b>VINSTMEDEL ATT DISPONERA</b>	<b>85 227 309</b>
Utdelning	30 000 000
Balanseras i ny räkning	55 227 309
<b>TOTALT</b>	<b>85 227 309</b>

### NOT 32 Händelser efter balansdagen

Inga väsentliga händelser efter balansdagen finns att rapportera.

## Definitioner av nyckeltal

Nyckeltal enligt IFRS	Definition	Användning
<b>Rörelseresultat (EBIT)</b>	Resultat före räntor och skatt.	Används som en indikator på koncernens förmåga att generera vinst, oavsett finansieringsstruktur och skattesats.
<b>Rörelsemarginal (EBIT) %</b>	Rörelseresultat som andel av nettoomsättning.	Detta nyckeltal ger över tid en djupare förståelse för företagets lönsamhet.
<b>Soliditet %</b>	Eget kapital dividerat med totalt kapital.	Visar hur stor del av verksamheten som är självfinansierad.
<b>Genomsnittligt antal aktier</b>	Det vägda genomsnittliga antalet utestående aktier under perioden, före och efter utspädning.	Används för att beräkna olika nyckeltal.
<b>Vinst per aktie</b>	Nettoresultat dividerat med genomsnittligt antal aktier.	För en aktieägare kan detta nyckeltal jämföras med motsvarande värde för andra noterade företag.

Qualisys Group presenterar vissa mått som inte definieras enligt IFRS (alternative performance measures – "APMs"). Dessa används av ledningen för att bedöma koncernens finansiella och operativa prestation. Ledningen anser att dessa nyckeltal ger användbar information om koncernens finansiella och operativa utveckling. Dessa mått kan dock skilja sig från liknande nyckeltal som presenteras av andra företag och är hämtade från koncernens interna rapportering. De är inte reviderade.

Alternativa nyckeltal	Definition	Användning
<b>Bruttomarginal</b>	Vinst efter avdrag för kostnader för direkt material och tjänster.	Används som en indikator på koncernens underliggande förmåga att generera vinst i sin verksamhet före övriga kostnader.
<b>Bruttomarginal %</b>	Bruttomarginal som andel av nettoomsättning.	Ett mått som indikerar förmågan att generera vinst i verksamheten före övriga kostnader.
<b>Justerat rörelseresultat (justerad EBIT)</b>	Rörelseresultat före räntor och skatt, justerat för kostnader för planerad börsintroduktion.	Används för att visa koncernens förmåga att generera vinst utan engångsposter, oberoende av finansieringsstruktur och skattesats.
<b>Justerad rörelsemarginal (justerad EBIT) %</b>	Rörelseresultat före räntor och skatt, justerat för kostnader för planerad börsintroduktion, som andel av nettoomsättning.	Detta nyckeltal ger över tid en djupare förståelse för företagets lönsamhet.

Alternativa nyckeltal	Definition	Användning
<b>Rörelseresultat före avskrivningar (EBITDA)</b>	Resultat före avskrivningar och nedskrivningar.	Används som en indikator på koncernens förmåga att generera vinst, oberoende av avskrivningar och finansieringsmetod.
<b>Rörelsemarginal före avskrivningar (EBITDA-marginal) %</b>	Rörelseresultat före avskrivningar och nedskrivningar som andel av nettoomsättning.	Ett viktigt internt mått som ger en bättre förståelse för koncernens finansiella prestation på kort och lång sikt.
<b>Operativt kassaflöde efter investeringar</b>	Kassaflöde från den löpande verksamheten efter avdrag för investeringsverksamheten.	Används som en indikator på företagets förmåga att generera kassaflöde från sin verksamhet.
<b>Kassakonvertering %</b>	Operativt kassaflöde i relation till EBITDA.	Används som en indikator på företagets förmåga att omvandla vinst till kassaflöde.
<b>Rullande 12 månader (TTM) avkastning på eget kapital %</b>	Nettoresultat för de senaste fyra kvartalen i relation till genomsnittligt eget kapital (ingående och utgående balans för samma period, dividerat med två), i procent.	Nyckeltalet visar avkastningen på aktieägarnas investerade kapital.
<b>Rullande 12 månader (TTM) nettoomsättning</b>	Nettoomsättning för de senaste fyra kvartalen.	Används som en siffra att jämföra med balansräkningsposter.
<b>Rullande 12 månader (TTM) orderingång</b>	Orderingång för de senaste fyra kvartalen.	Används för att jämföra med TTM nettoomsättning och indikera försäljningstrender.
<b>Nettoskuld/nettokassa exklusive IFRS 16</b>	Långfristiga räntebärande skulder exklusive leasingkulder minus tillgänglig likviditet.	Visar de räntebärande skulderna exklusive leasingkulder, eftersom leasingkulder har en annan förfallostruktur.
<b>Antal helårsanställda vid periodens slut</b>	Antal heltidsanställda och långsiktigt anlitade konsulter vid periodens slut.	Ett nyckeltal för att förstå personalkostnader och konsultkostnader i ett medellångt perspektiv.

# Årsredovisning 2025

## Intygande

Styrelsen och verkställande direktören försäkrar att årsredovisningen har upprättats i enlighet med god redovisningssed i Sverige och koncernredovisningen har upprättats i enlighet med de internationella redovisningsstandarder som avses i Europaparlaments och rådets förordning (EG) nr 1606/2002 av den 19 juli 2002 om tillämpning av internationella redovisningsstandarder. Årsredovisningen ger en rättvisande

bild av moderbolagets och koncernens ställning och resultat.

Årsredovisningen och koncernredovisningen har godkänts för utfärdande av styrelsen och verkställande direktören. Koncernens resultaträkning och rapport över resultat och övrigt totalresultat samt balansräkning och moderbolagets resultat- och balansräkning blir föremål för fastställelse på årsstämma den 18 maj 2026.

Årsredovisningen har godkänts av styrelsen och signerats 15 april 2026.

Qualisys Holding AB (publ)

Ingemar Pettersson  
Verkställande direktör

Daniel Petersson  
Styrelseledamot

Henrik Nyberg  
Styrelseledamot

Jenny Rosberg  
Styrelseledamot

Peter Gille  
Styrelsens ordförande

Vår revisionsberättelse har lämnats den 15 april 2026.

### Öhrlings Pricewaterhouse Coopers AB

Johan Palmgren  
Auktoriserad revisor  
Huvudansvarig revisor

## Aktieägarinformation

### Årsstämma 2026

Årsstämma kommer att hållas kl 10 den 18 maj 2026, i bolagets lokaler. För mer information, se [investors.qualisys.com](https://investors.qualisys.com)

### Finansiella rapporter:

Finansiella rapporter finns tillgängliga på [investors.qualisys.com](https://investors.qualisys.com)

### Certified Adviser:

Bolagets Certified Adviser är Svensk Kapitalmarknadsgranskning AB [ca@skmg.se](mailto:ca@skmg.se)

### För frågor, vänligen kontakta:

#### Ingemar Pettersson, VD

Telefon: +46 31 336 94 18

[ingemar.pettersson@qualisys.se](mailto:ingemar.pettersson@qualisys.se)

#### Magnus Holm, CFO

Telefon: +46 70 974 45 93

[magnus.holm@qualisys.com](mailto:magnus.holm@qualisys.com)

Aktieägarinformation	Num. of shares	Capital/Votes (%)
Vätterledens Invest Aktiebolag	3 015 409	30,15
Avanza Pension	1 266 421	13,50
Ramhill AB	981 064	8,64
Handelsbanken Funds	830 000	8,10
Nordnet Pension Insurance	676 402	7,89
Investment AB Spiltan	576 000	5,76
Swedbank Robur Funds	477 000	4,77
Second Swedish National Pension Fund	460 000	4,60
Edastra AB	263 000	2,63
Måns Flodberg	180 000	1,58
<b>Total 10</b>	<b>8 761 541</b>	<b>87,62</b>
<b>Others</b>	<b>1 238 459</b>	<b>12,38</b>
<b>Total number of shares</b>	<b>10 000 000</b>	

Antalet aktier i Qualisys Holding AB uppgår vid periodens utgång till totalt 10 000 000 stycken, alla med ett kvotvärde om 0,05 kr och med lika rösträtt. Qualisys Holding AB's aktie är listad på Nasdaq First Premier North Growth Market under tickern QSYS.

### Finansiell kalender

Delårsrapport, januari-mars 2026	15 maj 2026
Årsstämma 2026	18 maj 2026
Delårsrapport, januari-juni 2026	26 augusti 2026
Delårsrapport, januari-september 2026	12 november 2026
Bokslutskommuniké 2026	24 februari 2027

# Revisionsberättelse

Till bolagsstämman i Qualisys Holding AB (publ), org.nr 559002-6919

## Rapport om årsredovisningen och koncernredovisningen Uttalanden

Vi har utfört en revision av årsredovisningen och koncernredovisningen för Qualisys Holding AB (publ) för år 2025 med undantag för bolagsstyrningsrapporten på sidorna 28–29. Bolagets årsredovisning och koncernredovisning ingår på sidorna 25–59 i detta dokument.

Enligt vår uppfattning har årsredovisningen upprättats i enlighet med årsredovisningslagen och ger en i alla väsentliga avseenden rättvisande bild av moderbolagets finansiella ställning per den 31 december 2025 och av dess finansiella resultat och kassaflöde för året enligt årsredovisningslagen. Koncernredovisningen har upprättats i enlighet med årsredovisningslagen och ger en i alla väsentliga avseenden rättvisande bild av koncernens finansiella ställning per den 31 december 2025 och av dess finansiella resultat och kassaflöde för året enligt IFRS Redovisningsstandarder, som de antagits av EU, och årsredovisningslagen. Våra uttalanden omfattar inte bolagsstyrningsrapporten på sidorna 28–29. Förvaltningsberättelsen är förenlig med årsredovisningens och koncernredovisningens övriga delar.

Vi tillstyrker därför att bolagsstämman fastställer resultaträkningen och balansräkningen för moderbolaget och rapport över totalresultatet och balansräkningen för koncernen.

## Grund för uttalanden

Vi har utfört revisionen enligt International Standards on Auditing (ISA) och god revisions sed i Sverige. Vårt ansvar enligt dessa standarder beskrivs närmare i avsnittet Revisornas ansvar. Vi är oberoende i förhållande till moderbolaget och koncernen enligt god revisorssed i Sverige och har i övrigt fullgjort vårt yrkesetiska ansvar enligt dessa krav.

Vi anser att de revisionsbevis vi har inhämtat är tillräckliga och ändamålsenliga som grund för våra uttalanden.

## Annan information än årsredovisningen och koncernredovisningen

Detta dokument innehåller även annan information än årsredovisningen och koncernredovisningen och återfinns på sidorna 1–24. Det är styrelsen och verkställande direktören som har ansvaret för denna andra information.

Vårt uttalande avseende årsredovisningen och koncernredovisningen omfattar inte denna information och vi gör inget uttalande med bestyrkande avseende denna andra information.

I samband med vår revision av årsredovisningen och koncernredovisningen är det vårt ansvar att läsa den information som identifieras ovan och överväga om informationen i väsentlig utsträckning är oförenlig med årsredovisningen och koncernredovisningen. Vid denna genomgång beaktar vi även den kunskap vi i övrigt inhämtat under revisionen samt bedömer om informationen i övrigt verkar innehålla väsentliga felaktigheter.

Om vi, baserat på det arbete som har utförts avseende denna information, drar slutsatsen att den andra informationen innehåller en väsentlig felaktighet, är vi skyldiga att rapportera detta. Vi har inget att rapportera i det avseendet.

## Styrelsens och verkställande direktörens ansvar

Det är styrelsen och verkställande direktören som har ansvaret för att årsredovisningen och koncernredovisningen upprättas och att de ger en rättvisande bild enligt årsredovisningslagen och, vad gäller koncernredovisningen, enligt IFRS Redovisningsstandarder, som de antagits av EU, och årsredovisningslagen. Styrelsen och verkställande direktören ansvarar även för den interna kontroll som de bedömer är nödvändig för att upprätta en årsredovisning och koncernredovisning som inte innehåller några väsentliga felaktigheter, vare sig dessa beror på oegentligheter eller misstag.

Vid upprättandet av årsredovisningen och koncernredovisningen ansvarar styrelsen och verkställande direktören för bedömningen av bolagets och koncernens förmåga att fortsätta verksamheten. De upplyser, när så är tillämpligt, om förhållanden som kan påverka förmågan att fortsätta verksamheten och att använda antagandet om fortsatt drift. Antagandet om fortsatt drift tillämpas dock inte om styrelsen och verkställande direktören avser att likvidera bolaget, upphöra med verksamheten eller inte har något realistiskt alternativ till att göra något av detta.

## Revisornas ansvar

Våra mål är att uppnå en rimlig grad av säkerhet om huruvida årsredovisningen och koncernredovisningen som helhet inte innehåller några väsentliga felaktigheter, vare sig dessa beror på oegentligheter eller misstag, och att lämna en revisionsberättelse som innehåller våra uttalanden. Rimlig säkerhet är en hög grad av säkerhet, men är ingen garanti för att en revision som utförs enligt ISA och god revisions sed i Sverige alltid kommer att upptäcka en väsentlig felaktighet om en sådan finns. Felaktigheter kan uppstå på grund av oegentligheter eller misstag och anses vara väsentliga om de enskilt eller tillsammans rimligen kan förväntas påverka de ekonomiska beslut som användare fattar med grund i årsredovisningen och koncernredovisningen.

En ytterligare beskrivning av vårt ansvar för revisionen av årsredovisningen och koncernredovisningen finns på Revisorsinspektionens webbplats:

[www.revisorsinspektionen.se/revisornasansvar](http://www.revisorsinspektionen.se/revisornasansvar)

Denna beskrivning är en del av revisionsberättelsen.

# Revisionsberättelse

## Rapport om andra krav enligt lagar och andra författningar Uttalanden

Utöver vår revision av årsredovisningen och koncernredovisningen har vi även utfört en revision av styrelsens och verkställande direktörens förvaltning för Qualisys Holding AB (publ) för år 2025 samt av förslaget till dispositioner beträffande bolagets vinst eller förlust.

Vi tillstyrker att bolagsstämman disponerar vinsten enligt förslaget i förvaltningsberättelsen och beviljar styrelsens ledamöter och verkställande direktören ansvarsfrihet för räkenskapsåret.

## Grund för uttalanden

Vi har utfört revisionen enligt god revisionssed i Sverige. Vårt ansvar enligt denna beskrivs närmare i avsnittet Revisorns ansvar. Vi är oberoende i förhållande till moderbolaget och koncernen enligt god revisorssed i Sverige och har i övrigt fullgjort vårt yrkesetiska ansvar enligt dessa krav.

Vi anser att de revisionsbevis vi har inhämtat är tillräckliga och ändamålsenliga som grund för våra uttalanden.

## Styrelsens och verkställande direktörens ansvar

Det är styrelsen som har ansvaret för förslaget till dispositioner beträffande bolagets vinst eller förlust. Vid förslag till utdelning innefattar detta bland annat en bedömning av om utdelningen är försvarlig med hänsyn till de krav som bolagets och koncernens verksamhetsart, omfattning och risker ställer på storleken

av moderbolagets och koncernens egna kapital, konsolideringsbehov, likviditet och ställning i övrigt.

Styrelsen ansvarar för bolagets organisation och förvaltningen av bolagets angelägenheter. Detta innefattar bland annat att fortlöpande bedöma bolagets och koncernens ekonomiska situation, och att tillse att bolagets organisation är utformad så att bokföringen, medelsförvaltningen och bolagets ekonomiska angelägenheter i övrigt kontrolleras på ett betryggande sätt. Den verkställande direktören ska sköta den löpande förvaltningen enligt styrelsens riktlinjer och anvisningar och bland annat vidta de åtgärder som är nödvändiga för att bolagets bokföring ska fullgöras i överensstämmelse med lag och för att medelsförvaltningen ska skötas på ett betryggande sätt.

## Revisorns ansvar

Vårt mål beträffande revisionen av förvaltningen, och därmed vårt uttalande om ansvarsfrihet, är att inhämta revisionsbevis för att med en rimlig grad av säkerhet kunna bedöma om någon styrelseledamot eller verkställande direktören i något väsentligt avseende:

- företagit någon åtgärd eller gjort sig skyldig till någon försumelse som kan föranleda ersättningsskyldighet mot bolaget, eller
- på något annat sätt handlat i strid med aktiebolagslagen, årsredovisningslagen eller bolagsordningen.

Vårt mål beträffande revisionen av förslaget till dispositioner av bolagets vinst eller förlust, och därmed vårt uttalande om detta, är att med rimlig grad av säkerhet bedöma om förslaget är förenligt med aktiebolagslagen.

Rimlig säkerhet är en hög grad av säkerhet, men ingen garanti för att en revision som utförs enligt god revisionsmed i Sverige alltid kommer att upptäcka åtgärder eller försummelser som kan föranleda ersättningsskyldighet mot bolaget, eller att ett förslag till dispositioner av bolagets vinst eller förlust inte är förenligt med aktiebolagslagen.

En ytterligare beskrivning av vårt ansvar för revisionen av förvaltningen finns på Revisorsinspektionens webbplats: [www.revisorsinspektionen.se/revisornsansvar](http://www.revisorsinspektionen.se/revisornsansvar)  
Denna beskrivning är en del av revisionsberättelsen.

## Revisorns granskning av bolagsstyrningsrapporten

Det är styrelsen som har ansvaret för bolagsstyrningsrapporten på sidorna 28–29 och för att den är upprättad i enlighet med årsredovisningslagen.

Vår granskning har skett enligt FAR:s uttalande RevR 16 Revisorns granskning av bolagsstyrningsrapporten. Detta innebär att vår granskning av bolagsstyrningsrapporten har en annan inriktning och en väsentligt mindre omfattning jämfört med den inriktning och omfattning som en revision enligt International Standards on Auditing och god revisionsmed i Sverige har. Vi anser att denna granskning ger oss tillräcklig grund för våra uttalanden.

En bolagsstyrningsrapport har upprättats. Upplysningar i enlighet med 6 kap. 6 § andra stycket punkterna 2–6 årsredovisningslagen samt 7 kap. 31 § andra stycket samma lag är förenliga med årsredovisningens och koncernredovisningens övriga delar samt är i överensstämmelse med årsredovisningslagen.

Göteborg den 15 april 2026

## Öhrlings PricewaterhouseCoopers AB

Johan Palmgren  
Auktoriserad revisor



## Kontor

### Qualisys Europe (Huvudkontor)

Qualisys AB / Qualisys Holding AB (publ)  
Kvarnbergsgatan 2  
411 05 Göteborg  
Sverige

### Qualisys North America

Qualisys North America, Inc.  
1603 Barclay Blvd  
Buffalo Grove  
Illinois 60089 USA

### Qualisys Asia Pacific

Qualisys APAC PTE. LTD.  
23 New Industrial Road  
04-08 Solstice Business Center  
536209 Singapore

### Qualisys China

Qualisys China  
Room 368, Section 302  
No. 211 Fute North Road  
Shanghai PRC, 200131

### Qualisys India

Qualisys Motion Capture  
India Private Limited  
UnitNo.704,  
K.M.TradeTower,  
Modipon Vihar, Kaushambi,  
Ghaziabad, Uttar Pradesh,  
India-201010

## Kontakt

Telefon: +46 31 336 94 00

Epost: [investorrelations@qualisys.com](mailto:investorrelations@qualisys.com)