



Bokslutskommuniké januari – december 2021

BRIOX AB (PUBL)

Bokslutskommuniké januari – december 2021

Fjärde kvartalet 2021

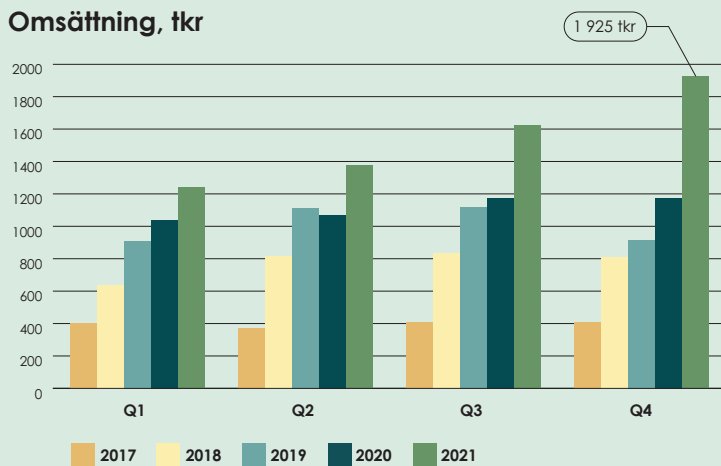
- Nettoomsättningen för Q4-21 uppgick till 1 925 (1 174) tkr
- Rörelseresultatet uppgick till -4 236 (-7 228) tkr
- Kassaflödet från den löpande verksamheten var -2 147 (-4 187) tkr
- Periodens resultat före skatt uppgick till -4 236 (-7 270) tkr
- Resultat per aktie uppgick till -0,09 (-0,18) kr
- EBITDA uppgick till -2 132 (-5 270) tkr

Januari – december 2021

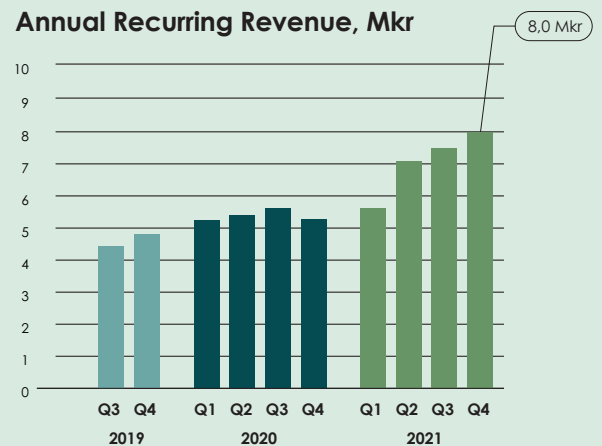
- Nettoomsättningen uppgick till 6 169 (4 460) tkr
- Rörelseresultatet uppgick till -19 658 (-23 076) tkr
- Kassaflödet från den löpande verksamheten var -16 771 (-14 933) tkr
- Periodens resultat före skatt uppgick till -20 470 (-23 114) tkr
- Resultat per aktie uppgick till -0,47 (-0,61) kr
- EBITDA uppgick till -11 554 (-15 155) tkr

*Från Q4 2019 gjordes en förändring av beräkningsmetoden som används för periodiseringen av intäkter. Den nya beräkningsmetoden har striktare försiktighetsprincip. Detta medför att perioderna innan Q4 2019 inte är helt jämförbara med följande kvartal. Perioden efter Q4 2019 får därmed ett lägre jämförelsetal än vad som hade varit fallet med den tidigare metoden.

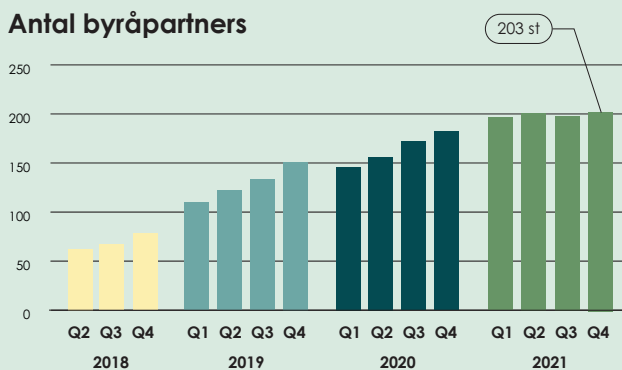
Omsättning, tkr



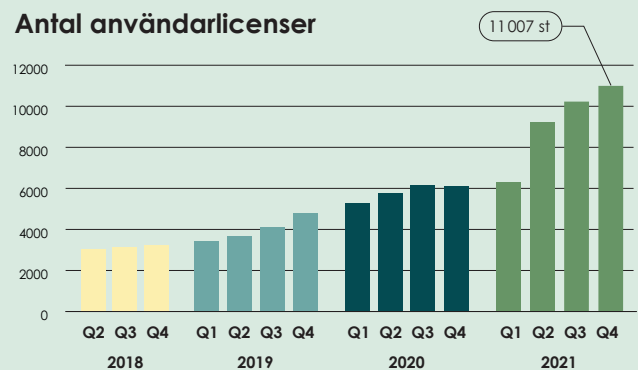
Annual Recurring Revenue, Mkr



Antal byråpartners



Antal användarlicenser



Briox ökar omsättning och återkommande intäkter kraftigt

Det är med glädje och stolthet som jag summerar årets sista kvartal och helåret 2021. Nettoomsättningen ökade under kvartalet med 64 % och det viktiga nyckeltalet Annual Recurring Revenue, ARR, växte med 50 %.

Vid utgången av 2020 kommunicerade vi ett antal förändringar i syfte att skala upp vår affär väsentligt. Detta inkluderar bl.a. en ny paketering av vårt erbjudande gentemot såväl redovisningsbyråer som slutanvändaren, en mer automatiserad onboardingmodell och lanseringen av vår nya mobila app. Vi har även tagit ett strategiskt viktigt beslut att förstärka vårt fokus på mikroföretagaren, med ambitionen att ta en tydlig ledarposition inom detta segment.

Som ett resultat av denna omställning ser vi nu en accelererad tillväxt för fjärde kvartalet i rad, vilket ger oss självförtroende i det fortsatta arbetet framåt.

Nettoomsättningen under årets sista kvartal ökade med 64 % (jämfört med Q4-20) till 1 925 tkr. Antalet byråer som använder Briox ökade med 5 st till 203 st (jämfört med föregående kvartal).

För helåret ökade nettoomsättningen med 38 % till 6 169 tkr (4 460 tkr för 2020). Antalet användarlicenser ökade med 80 %, och uppgår nu till 11 007 st. ARR uppgår till 8,0 mkr (+50 % jämfört med Q4-20).

För att bygga vidare på denna positiva utveckling kommer vårt strategiska fokus under den närmaste tiden primärt vara två saker; att säkerställa en fortsatt stark tillväxt inom ramen för vår befintliga partnermodell, och att utveckla vårt kommersiella erbjudande till mikroföretagaren. Detta inkluderar följande viktiga initiativ:

1. Fortsatta investeringar i sälj- och marknadsbearbetning. En central byggsten i vår plan för skalbar tillväxt är att tillsätta resurser för digital marknadsföring, och att därigenom påskynda övergången till en mer digitaliserad försäljningsprocess. Det senare innefattar bl.a. att rita om

kartan för hur affärer görs och hur konkurrensfördelar skapas. Vi ser över våra kanalval och stärker upp vår digitala butik - Briox hemsida.

2. Vidareutveckling av Briox Partner Program.

Vår ambition är högt ställd; att kunna erbjuda marknadens mest attraktiva partnerprogram för redovisningsbyråer. Fokus i detta arbete är att ge våra partners förutsättningar för ett skalbart och lönsamt arbetssätt inom mikrosegmentet. I praktiken betyder detta bl.a. tillhandahållandet av en process för effektiv onboarding av byråns konsulter, och verktyg som gör det möjligt för byråer att erbjuda snabbare och bättre service till sina mikrokunder. I samarbetet med större byråer innebär det även hjälp med kommersiell paketering och gemensam marknadsföring.

3. Vidareutveckling av vår mobila app för mikroföretagare.

I vår långsiktiga strävan att ta fram en behovscentrerad helhetslösning för mikroföretagare ligger fokus i närtid på tidsbesparande automatiseringar med hjälp av AI, och att underlätta samarbetet mellan företagaren och byråen. Ledstjärnor i detta arbete är att erbjuda ett mycket attraktivt användargränssnitt, och samtidigt skapa förutsättningar att kunna addera framtida funktionaliteter som hjälper mikroföretagaren att utveckla sin affär.

Den positiva feedbacken vi får från våra användare gör att jag känner stark tilltro till Briox framtida affär. Tillsammans med alla fantastiska Briox-medarbetare ser jag fram emot ett mycket spännande 2022.



Johan Nordqvist
CEO
Briox AB (publ)

Briox i korthet

Briox är ett SaaS-bolag som hjälper mikroföretag att digitalisera och sköta sin affär. Vår idé är att erbjuda de minsta företagen rätt verktyg för att bli mer lönsamma. Alla bolag som vill växa och bli framgångsrika måste på ett eller annat sätt ha ordning på sin ekonomi, fakturera och redovisa. Därför är Briox plattform molnbaserad, användarvänlig och erbjuds som en prenumerationstjänst. Genom att koppla ihop redovisningskonsulten och företagaren på ett effektivt och smart sätt blir vardagen enklare för dem båda.

Briox säljs idag i Finland, Estland, Lettland och Litauen där majoriteten av alla företag är mikroföretag. I Europa står antalet mikroföretag för cirka 93% av marknaden och är den kategori företag som växer allra mest globalt.

Briox är listat på NGM Nordic vilket gör att alla som vill kan komma med på resan för att förenkla livet för mikroföretagare. Eller som vi säger på swenglish "Welcome to the business simplification industry"!

RESULTATUTVECKLING I SAMMANDRAG

Tkr	Q4 2021	Q4 2020	2021	2020
Nettoomsättning	1 925	1 174	6 169	4 460
Rörelseresultat	-4 236	-7 228	-19 658	-23 076
Resultat före skatt	-4 236	-7 270	-20 470	-23 114
Periodens resultat	-4 237	-7 206	-20 478	-23 123
Resultat per aktie	-0,09	-0,18	-0,47	-0,61
EBITDA	-2 132	-5 270	-11 554	-15 155



OMSÄTTNING OCH RESULTAT

Aktuell period oktober – december 2021

Den externa nettoomsättningen för fjärde kvartalet 2021 uppgick till 1 925 (1 174) tkr. Under perioden aktiverades arbete för egen räkning för utveckling och anpassning av programvaran med 2 771 (1 372) tkr.

Övriga externa kostnader om 2 340 (3 613) tkr avser till största del driftskostnader, marknads- och försäljningskostnader. Avskrivningarna av aktiverade utvecklingsutgifter uppgår till 2 070 (1 952) tkr. Avskrivningarna beräknas på en period om fem år från lanseringsstart i respektive land.

Rörelseresultatet uppgick till -4 236 (-7 228) tkr. Periodens resultat före skatt uppgick till -4 236 (-7 270) tkr. Resultat per aktie hänförligt till moderbolagets aktieägare uppgick till -0,09 (-0,18) kr.

Kassaflöde och finansiell ställning

Kassaflödet från den löpande verksamheten uppgick under kvartalet till -2 147 (-4 187) tkr.

Det egna kapitalet uppgick vid periodens utgång till 41 964 (13 618) tkr. Antal aktier uppgår till 45 464 465 (36 526 248) st.

Per den 31 december 2021 uppgick de långfristiga skulderna till 0 (0) tkr och de kortfristiga skulderna uppgick till 5 550 (9 173) tkr. Likvida medel uppgick till 23 814 (2 271) tkr och soliditeten var 88,3 (59,7) procent vid periodens utgång.

Med hänsyn till hur verksamheten förväntas utvecklas under 2022 samt till de finansieringsmöjligheter som finns är styrelsen och ledningens bedömning att bolagets fortsatta drift är säkerställd.

Investeringar och avskrivningar

Investeringarna i immateriella tillgångar under perioden uppgick till 2 771 (1 372) tkr och avskrivningarna uppgick till 2 070 (1 958) tkr.

Övriga kommentarer

Förbättrad EBITDA under Q4 2021 är primärt en positiv effekt av den ökade försäljningen samt högre aktiveringar drivna av nyutveckling samt säsongvariationer.

Medarbetare

Per den 31 december 2021 var antalet anställda i koncernen 28 personer varav 11 arbetar med utveckling av Briox programvara.

Aktiekapital

Aktiekapitalet i Briox uppgår den 31 december 2021 till 13 812 tkr, fördelat på 45 464 465 st aktier med ett kvotvärde om 0,3 kr/st.

Aktieägare

Bolaget har ca 2 600 aktieägare.

Aktien

Briox AB är listade på NGM Nordic SME under kortnamnet BRIX.

Transaktioner med närstående

Det har inte ägt rum några transaktioner mellan Briox och närstående som väsentligt påverkat företagets ställning och resultat.

Väsentliga händelser under perioden

Inga väsentliga händelser har ägt rum under perioden.

Väsentliga risker och osäkerhetsfaktorer

Väsentliga risker och osäkerhetsfaktorer framkommer i bolagets årsredovisning för räkenskapsåret 2020.

Beräkningsmodell för ARR

ARR består av samtliga fasta avtalsintäkter som avser aktiva kundavtal för de kommande 12 månaderna från den sista dagen i kvartalet. Avtalsintäkterna räknas om från lokal valuta enligt den vid mätpunkten aktuella valutakursen. Avtalsintäkterna inkluderar inte försålda ej aktiva licenser eller eventuella rabatter.

Kommande rapporteringsstillfällen

21 april	Kvartalsrapport för perioden januari – mars
6 maj	Årsstämma / Årsredovisning 2021
21 juli	Kvartalsrapport för perioden april – juni
27 oktober	Kvartalsrapport för perioden juli – september

Utdelning

Styrelsen förslår att ingen utdelning lämnas.

Informationen är sådan som Briox AB skall offentliggöra enligt lagen om värdepappersmarknaden och/eller lagen om handel med finansiella instrument. Informationen lämnades för offentliggörande torsdagen den 10 februari 2022.

Delårsrapporten har inte varit föremål för granskning av bolagets revisorer.

Växjö den 10 februari 2022

Briox AB (publ)

Styrelsen

För ytterligare information vänligen kontakta:

Johan Nordqvist, CEO

johan.nordqvist@briox.se

Tel: 070-661 86 80

KONCERNENS RAPPORT ÖVER RESULTATET, TKR

	21-10-01 -21-12-31	20-10-01 -20-12-31	21-01-01 -21-12-31	20-01-01 -20-12-31
Nettoomsättning	1 925	1 174	6 169	4 460
Aktiverat arbete för egen räkning	2 772	1 372	10 511	7 885
Övriga rörelseintäkter	268	0	268	0
Summa rörelseintäkter	4 965	2 546	16 948	12 345
Övriga externa kostnader	-2 340	-3 613	-9 933	-11 377
Personalkostnader	-4 757	-4 202	-18 569	-16 123
Avskrivningar och nedskrivningar	-2 104	-1 958	-8 104	-7 921
Summa rörelsekostnader	-9 201	-9 774	-36 606	-35 421
Rörelseresultat	-4 236	-7 228	-19 658	-23 076
Finansiella intäkter	0	0	4	5
Finansiella kostnader	0	-42	-816	-43
Summa finansiella poster	0	-42	-812	-38
Resultat efter finansiella poster	-4 236	-7 270	-20 470	-23 114
Skatt på årets resultat	-1	65	-8	-9
Periodens resultat	-4 237	-7 206	-20 478	-23 123
Periodens nettoresultat hänförligt till:				
Moderbolagets aktieägare	-4 237	-7 206	-20 478	-23 123
Resultat per aktie före och efter utspädning, kr	-0,09	-0,18	-0,47	-0,61
Genomsnittligt antal aktier under perioden	45 464 465	36 526 248	43 229 911	36 526 248
Antal aktier vid periodens utgång	45 464 465	36 526 248	45 464 465	36 526 248

KONCERNENS RAPPORT ÖVER FINANSIELL STÄLLNING, TKR

	2021-12-31	2020-12-31
TILLGÅNGAR		
<i>Anläggningstillgångar</i>		
Immateriella anläggningstillgångar		
Balanserade utvecklingskostnader	21 137	18 618
Summa immateriella anläggningstillgångar	21 137	18 618
Materiella anläggningstillgångar		
Inventarier	55	170
Summa materiella anläggningstillgångar	55	170
Summa anläggningstillgångar	21 192	18 788
<i>Omsättningstillgångar</i>		
Kundfordringar	1 362	927
Övriga fordringar	852	608
Förutbetalda kostnader och upplupna intäkter	294	197
Summa kortfristiga fordringar	2 508	1 732
Kassa och bank	23 814	2 271
Summa omsättningstillgångar	26 322	4 003
SUMMA TILLGÅNGAR	47 514	22 791

KONCERNENS RAPPORT ÖVER FINANSIELL STÄLLNING, FORTS

	2021-12-31	2020-12-31
EGET KAPITAL OCH SKULDER		
<i>Eget kapital</i>		
Aktiekapital	13 812	40 178
Övrigt tillskjutet kapital	202 559	163 997
Reserver	-752	-3 323
Balanserat resultat inklusive årets resultat	-173 655	-187 234
Summa eget kapital	41 964	13 618
Kortfristiga skulder		
Förskott från kunder	8	0
Leverantörsskulder	885	614
Övriga skulder	1 787	5 222
Upplupna kostnader och förutbetalda intäkter	2 870	3 337
Summa kortfristiga skulder	5 550	9 173
SUMMA EGET KAPITAL OCH SKULDER	47 514	22 791

KONCERNENS KASSAFLÖDESANALYS, TKR

	21-10-01 -21-12-31	20-10-01 -20-12-31	21-01-01 -21-12-31	20-01-01 -20-12-31
Kassaflöde från den löpande verksamheten före förändringar i rörelsekapital	-1 681	-5 194	-12 372	-15 302
Förändringar i rörelsekapital	-466	1 007	-4 399	369
Kassaflöde från den löpande verksamheten	-2 147	-4 187	-16 771	-14 933
Kassaflöde från investeringsverksamheten	-2 771	-1 383	-10 510	-7 949
Kassaflöde från finansieringsverksamheten	0	4 000	48 824	4 000
Periodens kassaflöde	-4 918	-1 570	21 543	-18 882
Likvida medel vid periodens början	28 732	3 841	2 271	21 153
Likvida medel vid periodens slut	23 814	2 271	23 814	2 271
	-4 918	-1 570	21 543	-18 882

KONCERNENS RAPPORT ÖVER FÖRÄNDRING I EGET KAPITAL

	Aktiekapital	Övrigt fillskjutet kapital	Omräknings- reserver	Balanserat resultat	Summa
Ingående balans 1 januari 2020	40 179	163 997	-2 664	-164 672	36 841
Omräkningsdifferenser	-	-	-660	562	-98
Årets resultat	-	-	-	-23 124	-23 124
Utgående balans 31 december 2020	40 179	163 997	-3 324	-187 234	13 618
Ingående balans 1 januari 2021	40 179	163 997	-3 324	-187 234	13 618
Nyemission	9 833	40 898	-	-	50 731
Emissionskostnader	-	-2 336	-	-	-2 336
Nedsättning aktiekapital	-36 200	-	-	36 200	-
Återföring av omräkningsreserv	-	-	3 707	-3 707	-
Omräkningsdifferenser	-	-	-1 135	1 564	429
Periodens resultat	-	-	-	-20 478	-20 478
Summa	-26 367	38 562	2 572	13 579	28 346
Utgående balans 31 december 2021	13 812	202 559	-752	-173 655	41 964

MODERBOLAGETS RESULTATRÄKNING, TKR

	2021-10-01 -2021-12-31	2020-10-01 -2020-12-31	2021-01-01 -2021-12-31	2020-01-01 -2020-12-31
Nettoomsättning	244	173	751	616
Aktiverat arbete för egen räkning	2 772	1 372	10 511	7 885
Övriga rörelseintäkter	3 445	1 549	4 703	1 549
Summa rörelseintäkter	6 460	3 094	15 964	10 050
Övriga externa kostnader	-2 543	-8 403	-11 109	-13 891
Personalkostnader	-3 867	-2 405	-13 147	-9 861
Avskrivningar	-2 094	-1 955	-8 085	-7 897
Summa rörelsekostnader	-8 504	-12 764	-32 341	-31 650
Rörelseresultat	-2 044	-9 670	-16 377	-21 600
Resultat från andelar i koncernföretag	-2 679	9 228	-3 445	7 820
Finansiella intäkter	0	-1 505	0	0
Finansiella kostnader	0	-690	-816	-792
Summa finansiella poster	-2 679	7 033	-4 261	7 028
Resultat efter finansiella poster	-4 723	-2 637	-20 638	-14 572
Skatt på årets resultat	0	0	0	0
Periodens resultat	-4 723	-2 637	-20 638	-14 572

MODERBOLAGETS BALANSRÄKNING, TKR

	2021-12-31	2020-12-31
TILLGÅNGAR		
<i>Anläggningstillgångar</i>		
Immateriella anläggningstillgångar		
Balanserade utvecklingskostnader	21 137	18 618
Summa immateriella anläggningstillgångar	21 137	18 618
Finansiella anläggningstillgångar		
Andelar i koncernföretag	9 182	9 182
Summa finansiella anläggningstillgångar	9 182	9 182
Materiella anläggningstillgångar		
Inventarier	38	131
Summa materiella anläggningstillgångar	38	131
Summa anläggningstillgångar	30 357	27 930
<i>Omsättningstillgångar</i>		
Kortfristiga fordringar		
Fordringar hos koncernföretag	1 590	3 777
Övriga fordringar	340	148
Förutbetalda kostnader och upplupna intäkter	281	191
Summa kortfristiga fordringar	2 211	4 116
Kassa och bank	21 384	573
Summa omsättningstillgångar	23 595	4 689
SUMMA TILLGÅNGAR	53 952	32 619

MODERBOLAGETS BALANSRÄKNING, TKR, FORTS.

	2021-12-31	2020-12-31
Eget kapital		
Aktiekapital	13 811	40 179
Fond för utvecklingsutgifter	21 137	18 618
Fria reserver	35 969	-21 701
Periodens resultat	-20 638	-14 572
Summa eget kapital	50 279	22 523
Kortfristiga skulder		
Leverantörsskulder	817	449
Skulder till koncernföretag	142	3 241
Övriga skulder	1 029	4 738
Upplupna kostnader och förutbetalda intäkter	1 685	1 668
Summa kortfristiga skulder	3 673	10 096
SUMMA EGET KAPITAL OCH SKULDER	53 952	32 619

MODERBOLAGETS KASSAFLÖDESANALYS, TKR

	21-10-01 -21-12-31	20-10-01 -20-12-31	21-01-01 -21-12-31	20-01-01 -20-12-31
Kassaflöde från den löpande verksamheten före förändringar i rörelsekapital	663	-8 673	-10 161	-14 689
Förändringar i rörelsekapital	-2 790	4 507	-6 913	-492
Kassaflöde från den löpande verksamheten	-2 127	-4 166	-17 074	-15 181
Kassaflöde från investeringsverksamheten	-2 771	-1 374	-10 510	-7 885
Kassaflöde från finansieringsverksamheten	0	4 000	48 395	4 000
Periodens kassaflöde	-4 898	-1 540	20 811	-19 066
Likvid medel vid periodens början	26 282	2 113	573	19 639
Likvida medel vid periodens slut	21 384	573	21 384	573
	-4 898	-1 540	20 811	-19 066

REDOVISNINGS- OCH VÄRDERINGSPRINCIPER

Koncernredovisningen har upprättats i enlighet med K3-regelverket samt årsredovisningslagen. Koncernens redovisningsprinciper framkommer i koncernens årsredovisning för räkenskapsåret 2020.

BRIOX AB (PUBL)

Briox

Södra Järnvägsgatan 4 A

352 29 Växjö

Telefon: +46 470-32 20 00

E-post: info@briox.se

www.briox.se

