

## Delårsrapport juli - sep 2024

### Perioden juli - sep 2024

- Nettoomsättningen uppgick till 102,6 MSEK (110,3), vilket motsvarar en minskning -7,0 % (-6,0)
- EBIT uppgick till 7,8 MSEK (8,8) vilket ger en rörelsemarginal om 7,6 % (8,0)
- Resultat efter skatt uppgick till 6,1 MSEK (7,0)
- Resultat per aktie före och efter utspädning uppgick till 0,56 SEK (0,65)
- Kassaflödet från den löpande verksamheten uppgick till -8,2 MSEK (7,1)

### Perioden januari - sep 2024

- Nettoomsättningen uppgick till 349,8 MSEK (381,9), vilket motsvarar en minskning om -8,4 % (4,6)
- EBIT uppgick till 23,6 MSEK (34,6) vilket ger en rörelsemarginal om 6,8 % (9,1)
- Resultat efter skatt uppgick till 18,2 MSEK (27,4)
- Resultat per aktie före utspädning uppgick till 1,69 SEK (2,56)
- Resultat per aktie efter utspädning uppgick till 1,69 SEK (2,55)
- Kassaflödet från den löpande verksamheten uppgick till 14,0 MSEK (36,3)

### Väsentliga händelser under tredje kvartalet

- Inga väsentliga händelser har skett under kvartalet.

### Väsentliga händelser efter periodens utgång

- Ogunsen utser valberedning som består utav Per Ogunro, Kalle Olby och Sven-Anders Eriksson.

	Q3 2024	Q3 2023	%	Q1-Q3 2024	Q1-Q3 2023	%	2023
Nettoomsättning, Mkr	102,6	110,3	-7,0%	349,8	381,9	-8,4%	511,5
EBIT, Mkr	7,8	8,8	-11,9%	23,6	34,6	-31,8%	47,1
Rörelsemarginal, %	7,6%	8,0%	-5,2%	6,8%	9,1%	-25,5%	9,2%
Periodens resultat, Mkr	6,1	7,0	-13,2%	18,2	27,4	-33,5%	37,3
Kassaflöde från den löpande verksamheten, Mkr	-8,2	7,1	-215,6%	14,0	36,3	-61,6%	38,6
Resultat per aktie före utspädning, SEK	0,56	0,65	-13,4%	1,69	2,56	-33,7%	3,48
Resultat per aktie efter utspädning, SEK	0,56	0,65	-13,3%	1,69	2,55	-33,7%	3,48

## Verkställande direktörens kommentar

### Tillväxt för rekryteringsverksamheten men fortsatt negativ tillväxt för konsultverksamheten

När vi ser tillbaka på tredje kvartalet kan vi konstatera att efterfrågan inom rekryteringsverksamheten var på samma nivå som motsvarande period föregående år. Efterfrågan under tredje kvartalet inom konsultverksamheten var fortsatt lägre än föregående år, och i linje med efterfrågan under första halvåret.

Det andra och tredje kvartalets sammanlagda ökade efterfrågan inom rekryteringsverksamheten har gjort att vi där uppvisar en omsättningstillväxt under tredje kvartalet, vilket är första kvartalet med tillväxt sedan Q3 2022. Den fortsatta lägre efterfrågan inom konsultverksamheten gör att antalet konsulter hos våra kunder minskar något under tredje kvartalet, vilket ger en negativ omsättningstillväxt.

Vår prestation att tillsätta våra uppdrag ligger fortfarande på samma goda nivå som tidigare år. Vi har en fortsatt högre säljaktivitet även under tredje kvartalet jämfört med föregående år. Under inledningen av fjärde kvartalet ser vi en efterfrågan som är i nivå med tredje kvartalet.

Vi fortsätter att hålla ett högt engagemang, återigen tack för det alla medarbetare, och fortsätter med att utveckla och effektivisera verksamheten i syfte att fortsätta leverera kvalitet och skapa värde för våra kunder och kandidater.

Kent Sangler, Verkställande direktör

Denna information är sådan information som Ogunsen AB (publ) är skyldigt att offentliggöra enligt EU:s marknadsmissbruksförordning. Informationen lämnades, genom ovanstående kontaktpersons försorg, för offentliggörande den 8 november 2024 kl. 08:30 CET.

## Perioden juli-sep 2024

### Intäkter

Koncernens nettoomsättning minskade under tredje kvartalet med -7,0 % (-6,0) till 102,6 MSEK (110,3). Konsultuthyrning står för 92 % (93) av omsättningen vilket motsvarar 94,0 MSEK (102,1) och rekryteringverksamhetens andel är 8 % (7) av omsättningen vilket motsvarar 8,6 MSEK (8,2).

### Resultat

EBIT för tredje kvartalet uppgick till 7,8 MSEK (8,8), vilket ger en rörelsemarginal om 7,6 % (8,0). Rörelseresultatet inkluderar ordinarie avskrivningar på materiella, nyttjanderätts- och immateriella tillgångar på 2,4 MSEK (2,3).

Resultat efter finansiella poster uppgick till 7,6 MSEK (8,8).

Periodens resultat efter skatt uppgick till 6,1 MSEK (7,0).

Resultat per aktie före och efter utspädning uppgick till 0,56 SEK (0,65 SEK) för perioden juli-sep 2024.

### Likviditet och finansiering

Koncernens likvida medel uppgick per den 30 september 2024 till 28,9 MSEK (58,9).

Kassaflödet från den löpande verksamheten under tredje kvartalet uppgick till -8,2 MSEK (7,1).

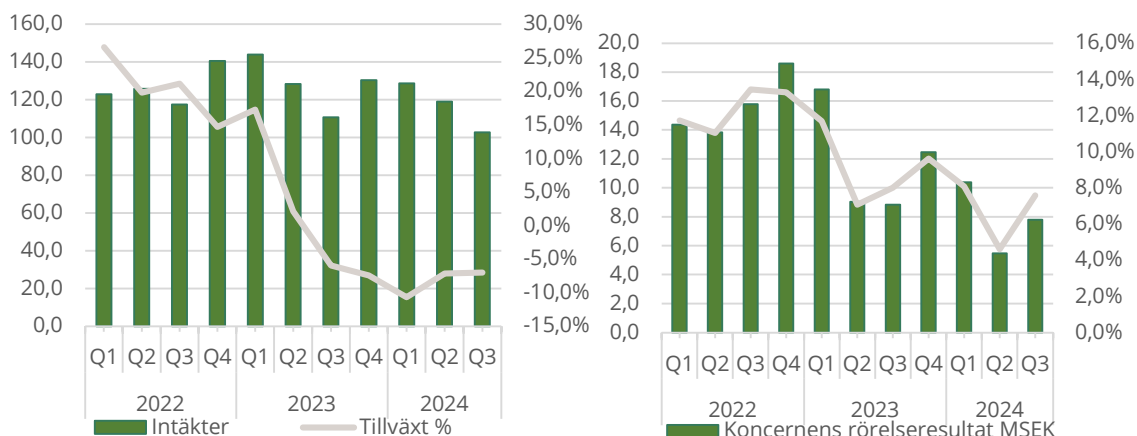
### Investeringar

Koncernens investeringar i anläggningstillgångar under tredje kvartalet uppgick till 0,7 MSEK (1,4).

### Medarbetare

Medelantalet medarbetare under tredje kvartalet omräknat till heltidstjänster uppgick till 362 personer (417).

### Intäkter och rörelseresultat kvartalsvis



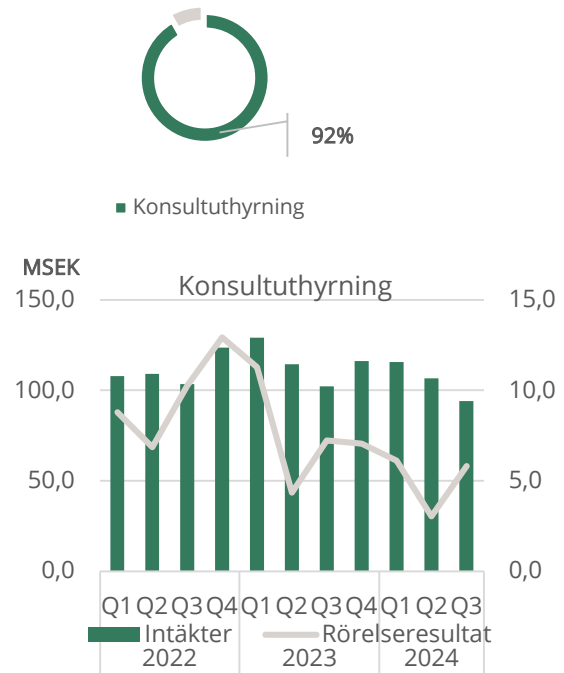
## Konsultuthyrning

### Intäkter

Intäkterna för konsultuthyrning uppgick till 94,0 MSEK (102,1), vilket är en minskning med -8,0 % (-1,3) jämfört med motsvarande period föregående år. Konsultuthyrning står för 92 % (93) av koncernens omsättning.

### Resultat

Rörelseresultatet för konsultuthyrning under tredje kvartalet uppgick till 5,8 MSEK (7,2). Rörelsemarginalen var 6,2 % (7,1).



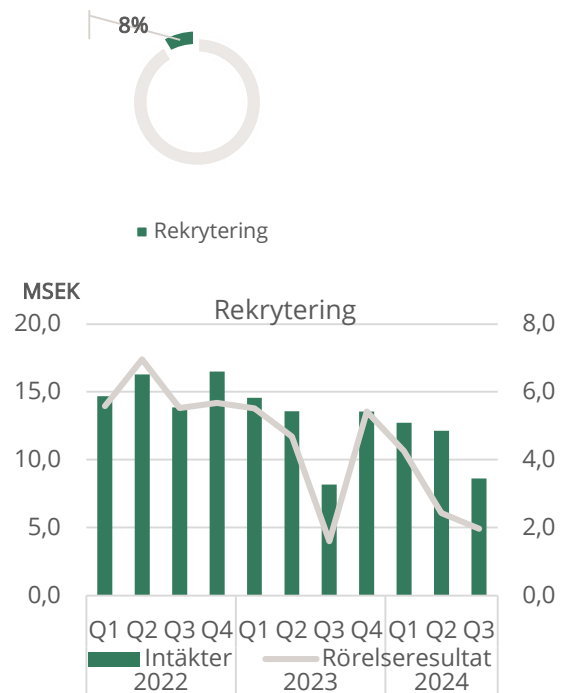
## Rekrytering

### Intäkter

Intäkterna för segmentet rekrytering uppgick under tredje kvartalet till 8,6 MSEK (8,2), vilket är en tillväxt om 5,3 % (-41,0) jämfört med samma period föregående år.

### Resultat

Rörelseresultatet för rekrytering uppgick till 2,0 MSEK (1,6). Rörelsemarginalen uppgick till 22,8 % (19,6).



## Perioden januari-september 2024

### Intäkter

Koncernens nettoomsättning minskade under perioden januari-september 2024 med -8,4 % (4,6) till 349,8 MSEK (381,9). Konsultuthyrning står för 90 % (90) av omsättningen vilket motsvarar 316,3 MSEK (345,6) och rekryteringverksamhetens andel är 10 % (10) av omsättningen vilket motsvarar 33,5 MSEK (36,3).

### Resultat

EBIT för perioden januari-september uppgick till 23,6 MSEK (34,6), vilket ger en rörelsemarginal om 6,8 % (9,1). Rörelseresultatet inkluderar ordinarie avskrivningar på materiella, nyttjanderätts och immateriella tillgångar på 7,3 MSEK (7,3).

Resultat efter finansiella poster uppgick till 22,9 MSEK (34,5).

Periodens resultat efter skatt uppgick till 18,2 MSEK (27,4).

Resultat per aktie före utspädning uppgick till 1,69 SEK (2,56) och efter utspädning 1,69 SEK (2,55) för perioden januari-september 2024.

### Likviditet och finansiering

Koncernens likvida medel uppgick per den 30 september 2024 till 28,9 MSEK (58,9).

Kassaflödet från den löpande verksamheten under januari-september uppgick till 14,0 MSEK (36,3).

### Investeringar

Koncernens investeringar i anläggningstillgångar under perioden uppgick till 1,8 MSEK (3,9).

### Medarbetare

Medelantalet medarbetare under januari-september omräknat till heltidstjänster uppgick till 383 personer (429).

### Säsongsvariationer arbetsdagar

	2024	2023	
januari-mars	63	64	-1,6 %
april-juni	60	59	1,7 %
juli-september	66	65	1,5 %
oktober-december	62	63	-1,6 %
<b>Helåret</b>	<b>251</b>	<b>251</b>	<b>0,0 %</b>

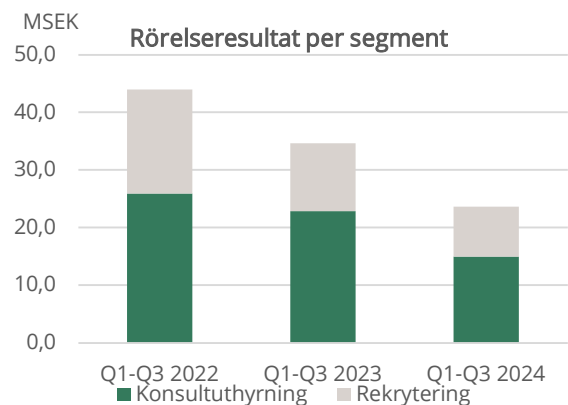
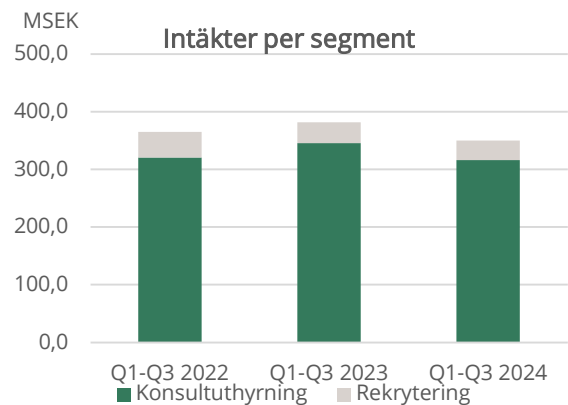
## Segment

### Intäkter

Intäkterna för konsultuthyrning uppgick till 316,3 MSEK (345,6), vilket är en minskning med -8,5 % (7,9) jämfört med motsvarande period föregående år. Intäkterna för rekrytering uppgick till 33,5 MSEK (36,3) under perioden januari-september, vilket är en minskning med -7,9 % (18,9). Konsultuthyrning står för 90 % (90) av koncernens omsättning.

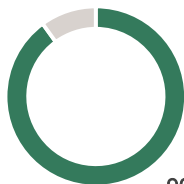
### Resultat

Rörelseresultatet för konsultuthyrning under perioden januari-september uppgick till 15,0 MSEK (22,8) och rörelseresultatet för rekrytering uppgick till 8,7 MSEK (11,8).



### Intäkter per segment

10% (10)



90% (90)

■ Konsultuthyrning ■ Rekrytering

## Väsentliga risker och osäkerhetsfaktorer

Risker och riskhantering finns beskrivet i Ogunsen:s årsredovisning för 2023, sid 28-29. Samma väsentliga risker och osäkerhetsfaktorer som förelåg per den 31 december 2023 föreligger även per den 30 september 2024.

## Incitamentsprogram

Per den 30 september 2024 har 41 000 teckningsoptioner överlåtits till medarbetare, av totalt 420 000 utgivna optioner. Endast de teckningsoptioner som har överlåtits till medarbetare inkluderas vid beräkning av utspädningseffekt. Om samtliga överlåtna optioner utnyttjas för teckning av aktier ökar antalet aktier med 41 000, från 10 758 300 aktier till 10 799 300 aktier.

Beskrivning av de fullständiga villkoren för incitamentsprogram finns på bolagets webbplats under Investor Relations.

## Transaktioner med närstående

Inga transaktioner med närstående som väsentligt påverkat företagets ställning och resultat har ägt rum under perioden.

## Finansiell kalender

Årsstämma 2025	10 april 2025 kl.16:00
Bokslutskommuniké 2024	21 februari 2025 kl. 08:30
Delårsrapport Q1 2025	14 maj 2025 kl. 08:30
Delårsrapport Q2 2025	22 augusti 2025 kl. 08:30
Delårsrapport Q3 2025	14 november 2025 kl. 08:30

Bolagets rapporter kommer att finnas tillgängliga på bolagets hemsida <https://ogunsen.se/investor-relations/>

## Koncernens resultaträkning i sammandrag

MSEK	2024	2023	2024	2023	2023
	juli-sep	juli-sep	jan-sep	jan-sep	jan-dec
Nettoomsättning	102,6	110,3	349,8	381,9	511,5
Övriga rörelseintäkter	0,1	0,3	0,5	0,9	1,5
<b>Intäkter</b>	<b>102,7</b>	<b>110,6</b>	<b>350,2</b>	<b>382,8</b>	<b>513,0</b>
Personalkostnader	- 51,0	-59,3	-173,0	-202,7	-266,9
Övriga rörelsekostnader	- 41,5	-40,3	-146,3	-138,2	-189,2
Avskrivningar	- 2,4	-2,3	-7,3	-7,3	-9,8
<b>Rörelseresultat, EBIT</b>	<b>7,8</b>	<b>8,8</b>	<b>23,6</b>	<b>34,6</b>	<b>47,1</b>
Finansiella intäkter	0,0	0,1	0,2	0,4	1,1
Finansiella kostnader	- 0,2	-0,2	-0,9	-0,5	-0,7
<b>Resultat efter finansiella poster</b>	<b>7,6</b>	<b>8,8</b>	<b>22,9</b>	<b>34,5</b>	<b>47,5</b>
Inkomstskatt	- 1,6	-1,8	-4,7	-7,1	-10,1
<b>Periodens resultat</b>	<b>6,1</b>	<b>7,0</b>	<b>18,2</b>	<b>27,4</b>	<b>37,3</b>
<b>Rapport över övrigt totalresultat</b>	<b>2024</b>	<b>2023</b>	<b>2024</b>	<b>2023</b>	<b>2023</b>
	<b>juli-sep</b>	<b>juli-sep</b>	<b>jan-sep</b>	<b>jan-sep</b>	<b>jan-dec</b>
<b>MSEK</b>					
Periodens resultat är samma som periodens totalresultat	6,1	7,0	18,2	27,4	37,3
Periodens resultat är i sin helhet hänförligt till moderbolagets aktieägare	6,1	7,0	18,2	27,4	37,3
<b>Resultat per aktie</b>					
före utspädning, SEK	0,56	0,65	1,69	2,56	3,48
efter utspädning, SEK	0,56	0,65	1,69	2,55	3,48
<b>Genomsnittligt antal utestående aktier</b>					
före utspädning	10 758 300	10 726 000	10 758 300	10 726 000	10 728 692
efter utspädning	10 758 300	10 741 622	10 758 300	10 738 553	10 739 805
<b>Antal aktier vid periodens slut</b>					
före utspädning	10 758 300	10 726 000	10 758 300	10 726 000	10 758 300
efter utspädning	10 758 300	10 741 622	10 758 300	10 738 553	10 743 177



## Koncernens balansräkning i sammandrag

MSEK

	2024-09-30	2023-09-30	2023-12-31
<b>Tillgångar</b>			
Goodwill	10,2	10,2	10,2
Balanserade utgifter för utvecklingsarbeten	-	0,2	-
Materiella anläggningstillgångar	6,7	5,1	6,4
Nyttjanderättstillgångar	18,4	25,0	24,3
Uppskjuten skattefordran	0,4	0,3	0,3
Andra långfristiga fordringar	0,1	0,1	0,1
<i>Summa anläggningstillgångar</i>	<b>35,7</b>	<b>40,9</b>	<b>41,3</b>
Kortfristiga fordringar	84,4	87,6	78,8
Likvida medel	28,9	58,9	58,8
<i>Summa omsättningstillgångar</i>	<b>113,3</b>	<b>146,5</b>	<b>137,6</b>
<b>Summa tillgångar</b>	<b>149,0</b>	<b>187,4</b>	<b>178,9</b>
<b>Eget kapital och skulder</b>			
Eget kapital	67,6	75,2	86,0
Leasingskulder	10,4	17,9	16,4
Uppskjuten skatteskuld	0,3	0,3	0,3
<i>Summa långfristiga skulder</i>	<b>10,7</b>	<b>18,2</b>	<b>16,7</b>
Leasingskulder	8,0	7,0	7,8
Övriga kortfristiga skulder	62,7	87,1	68,5
<i>Summa kortfristiga skulder</i>	<b>70,7</b>	<b>94,1</b>	<b>76,2</b>
<b>Summa eget kapital och skulder</b>	<b>149,0</b>	<b>187,4</b>	<b>178,9</b>

## Koncernens kassaflödesanalys i sammandrag

MSEK	2024	2023	2024	2023	2023
	juli-sep	juli-sep	jan-sep	jan-sep	jan-dec
Rörelseresultat	7,8	8,8	23,6	34,6	47,1
Justeringar av poster som inte ingår i kassaflödet	2,4	1,4	7,2	6,0	8,2
Erhållen ränta mm	0,0	0,1	0,2	0,4	1,1
Erlagd ränta	-0,2	-0,2	-0,9	-0,5	-0,7
Betald inkomstskatt	-0,1	-2,9	-6,7	-12,3	-16,5
<b>Kassaflöde från den löpande verksamheten före förändringar i rörelsekapital</b>	<b>10,0</b>	<b>7,3</b>	<b>23,4</b>	<b>28,2</b>	<b>39,2</b>
Ökning(-)/minskning(+) av kortfristiga fordringar	2,7	-8,1	-5,6	1,7	10,5
Ökning(+)/minskning(-) av kortfristiga skulder	-20,9	7,9	-3,8	6,4	-11,1
<b>Kassaflöde från den löpande verksamheten</b>	<b>-8,2</b>	<b>7,1</b>	<b>14,0</b>	<b>36,3</b>	<b>38,6</b>
Förvärv av inventarier	-0,7	-1,4	-1,8	-3,9	-5,7
Förvärv av immateriella anläggningstillgångar	0,0	-	-	-	0,0
Försäljning av inventarier	0,0	0,3	0,3	1,4	1,9
<b>Kassaflöde från investeringsverksamheten</b>	<b>-0,7</b>	<b>-1,1</b>	<b>-1,5</b>	<b>-2,5</b>	<b>-3,8</b>
Utdelning till aktieägarna	0,0	-	-36,6	-48,3	-48,3
Amortering av leasingskuld	-2,0	-1,3	-5,8	-5,0	-6,9
Långfristiga fordran	-	0,5	-	0,5	0,5
Teckningsemission	0,0	-	-	-	0,9
Teckningsoptioner	0,0	-	-	-	0,0
<b>Kassaflöde från finansieringsverksamheten</b>	<b>-2,0</b>	<b>-0,9</b>	<b>-42,4</b>	<b>-52,8</b>	<b>-53,8</b>
<b>Periodens kassaflöde</b>	<b>-10,9</b>	<b>5,1</b>	<b>-29,9</b>	<b>-19,0</b>	<b>-19,0</b>
Likvida medel vid periodens början	39,8	53,7	58,8	77,9	77,9
Likvida medel vid periodens slut	28,9	58,9	28,9	58,9	58,8

## Förändring eget kapital

MSEK	2024	2023	2024	2023	2023
	juli-sep	juli-sep	jan-sep	jan-sep	jan-dec
<b>Belopp vid periodens ingång</b>	<b>61,6</b>	<b>68,2</b>	<b>86,0</b>	<b>96,0</b>	<b>96,0</b>
Summa totalresultat för perioden hänförligt till moderbolagets ägare	6,1	7,0	18,2	27,4	37,3
Utdelning till moderbolagets aktieägare	0,0	-	-36,6	-48,3	-48,3
Nyemission (TO 2020)	0,0	-	0,0	-	0,9
Nyemission (TO 2019)	0,0	-	0,0	-	-
Teckningsoptioner (TO 2022)	0,0	-	0,0	-	0,0
<b>Belopp vid periodens utgång hänförligt till moderbolagets aktieägare</b>	<b>67,6</b>	<b>75,2</b>	<b>67,6</b>	<b>75,2</b>	<b>86,0</b>
<b>Totalt eget kapital vid periodens utgång</b>	<b>67,6</b>	<b>75,2</b>	<b>67,6</b>	<b>75,2</b>	<b>86,0</b>

## Nyckeltal

MSEK	2024	2023	2024	2023	2023
	juli-sep	juli-sep	jan-sep	jan-sep	jan-dec
Nettoomsättning	102,6	110,3	349,8	381,9	511,5
Rörelseresultat, EBIT	7,8	8,8	23,6	34,6	47,1
Rörelsemarginal, %	7,6%	8,0%	6,8%	9,1%	9,2%
Resultat efter skatt	6,1	7,0	18,2	27,4	37,3
Resultat per aktie före utspädning, SEK	0,56	0,65	1,69	2,56	3,48
Resultat per aktie efter utspädning, SEK	0,56	0,65	1,69	2,55	3,48
Kassaflöde från den löpande verksamheten	-8,2	7,1	14,0	36,3	38,6
Avkastning på eget kapital, % <sup>1)</sup>	39,4%	53,6%	39,4%	53,6%	41,0%
Avkastning på sysselsatt kapital, % <sup>1)</sup>	51,8%	68,8%	51,8%	68,8%	53,4%
Soliditet, %	45,4%	40,1%	45,4%	40,1%	48,1%
Eget kapital per aktie, SEK	6,28	7,01	6,28	7,01	7,99
Nettoomsättning per medarbetare <sup>1)</sup> , TSEK	1 229	1 205	1 229	1 205	1 206
Antal medarbetare vid periodens slut	427	465	427	465	439
Genomsnittligt antal aktier	10 758 300	10 726 000	10 758 300	10 726 000	10 736 767
Före utspädning	10 758 300	10 726 000	10 758 300	10 726 000	10 736 767
Efter utspädning	10 758 300	10 741 622	10 758 300	10 738 553	10 739 805
Antal utestående aktier vid periodens slut	10 758 300	10 726 000	10 758 300	10 726 000	10 758 300
Före utspädning	10 758 300	10 726 000	10 758 300	10 726 000	10 758 300
Efter utspädning	10 758 300	10 741 622	10 758 300	10 738 553	10 739 805

<sup>1)</sup> Rullande 12 månader

### Definitioner nyckeltal

#### Rörelsemarginal

Rörelseresultat dividerat med nettoomsättning.

#### EBITA-marginal

Rörelseresultat före av- och nedskrivning av immateriella anläggningstillgångar dividerat med nettoomsättning.

#### Genomsnittligt eget kapital

Genomsnitt av periodens ingående och utgående balans för eget kapital.

#### Avkastning på eget kapital

Resultat efter skatt dividerat med genomsnittligt eget kapital.

#### Genomsnittligt sysselsatt kapital

Genomsnitt av periodens ingående och utgående sysselsatt kapital.

#### Avkastning på sysselsatt kapital

Resultat efter finansiella poster med återläggning av räntekostnader dividerat med genomsnittligt sysselsatt kapital.

#### Soliditet

Eget kapital (med avdrag för latent skatt) i förhållande till balansslutningen.

#### Medarbetare

Antal medarbetare inklusive underkonsulter.

#### Medelantal medarbetare

Antal faktiskt arbetade timmar dividerat med årsarbetstid.

#### Nettoomsättning per medarbetare

Nettoomsättning dividerad med medelantalet medarbetare.

#### Resultat per aktie

##### Resultat per aktie före utspädning

Resultat per aktie före utspädning beräknas genom att dividera:

- resultat hänförligt till moderföretagets aktieägare
- med ett vägt genomsnittligt antal utestående stamaktier under perioden, exklusive återköpta aktier som innehas som egna aktier av moderföretaget.

##### Resultat per aktie efter utspädning

För beräkning av resultat per aktie efter utspädning justeras beloppen som använts för beräkning av resultat per aktie före utspädning genom att beakta:

- Effekten, efter skatt, av utdelningar och räntekostnader på potentiella stamaktier, och
- det vägda genomsnittet av de ytterligare stamaktier som skulle ha varit utestående vid en konvertering av samtliga potentiella stamaktier.

## Not 1 Redovisningsprinciper

Delårsrapporten har upprättats enligt IAS 34 Delårsrapportering samt Årsredovisningslagen. De redovisningsprinciper och beräkningsmetoder som tillämpats för koncernen överensstämmer med de redovisningsprinciper och beräkningsmodeller som användes vid upprättandet av Ogunsens årsredovisning för 2023. Nya eller reviderade IFRS samt tolkningsuttalanden för IFRIC har inte haft någon materiell effekt på koncernens resultat, ställning och upplysningar.

## Not 2 Segmentsrapportering

Koncernens högste verkställande beslutsfattare utgör av den verkställande direktören, som använder sig av EBIT vid bedömning av rörelsesegmentens resultat.

Koncernens verksamhet styrs och rapporteras utifrån rörelsesegmenten:

Konsultuthyrning- Uthyrning av konsulter till kundföretag avseende egna anställda medarbetare eller anlitade underkonsulter med eget bolag.

Rekrytering- Hel eller delar av rekryteringsprocess till kundföretag, omfattar även rådgivning, second opinion, tester etc. samt s.k. överköp från tidigare anställda konsulter till kundföretag.

I "Övrigt" ingår främst intäkter hänförliga till försäljning av anläggningstillgångar samt vidarefakturerade kostnader till kundföretag.

### Belopp i MSEK

2024-07-01 - 2024-09-30

	Konsultuthyrning	Rekrytering	Övrigt	Koncernen
Intäkter	94,0	8,6	0,1	102,7
Summa intäkter	94,0	8,6	0,1	102,7
EBIT	5,8	2,0	-	7,8
Finansiella poster			-0,2	-0,2
Resultat före skatt	5,8	2,0	-0,2	7,6

2023-07-01 - 2023-09-30

	Konsultuthyrning	Rekrytering	Övrigt	Koncernen
Intäkter	102,1	8,2	0,3	110,6
Summa intäkter	102,1	8,2	0,3	110,6
EBIT	7,2	1,6	-	8,8
Finansiella poster			0,0	0,0
Resultat före skatt	7,2	1,6	0,0	8,8

2024-01-01 - 2024-09-30

	Konsultuthyrning	Rekrytering	Övrigt	Koncernen
Intäkter	316,3	33,5	0,5	350,2
EBIT	15,0	8,7	-	23,6
Finansiella poster			-0,7	-0,7
Resultat före skatt	15,0	8,7	-0,7	22,9

2023-01-01 - 2023-06-30

	Konsultuthyrning	Rekrytering	Övrigt	Koncernen
Intäkter	345,6	36,3	0,9	382,8
EBIT	22,8	11,8	-	34,6
Finansiella poster			-0,1	-0,1
Resultat före skatt	22,8	11,8	-0,1	34,5

Alla intäkter (baserat på var kunden är lokaliserad) finns i Sverige.

Alla anläggningstillgångar är lokaliserade i Sverige (fördelat på tillgångens fysiska placering).

#### Kalendarium 2025

Årsstämma 2025	10 april 2025 kl.16:00
Bokslutskommuniké 2024	21 februari 2025 kl. 08:30
Delårsrapport Q1 2025	14 maj 2025 kl. 08:30
Delårsrapport Q2 2025	22 augusti 2025 kl. 08:30
Delårsrapport Q3 2025	14 november 2025 kl. 08:30

Rapporter publiceras på Ogunsen:s webbplats: <https://ogunsen.se/investor-relations/finansiella-rapporter/>

Styrelsen och verkställande direktören intygar härmed att delårsrapporten för perioden januari-september 2024 ger en rättvisande översikt av moderbolagets och koncernens verksamhet, ställning och resultat samt beskriver väsentliga risker och osäkerhetsfaktorer som moderbolaget och de företag som ingår i koncernen står inför.

Stockholm den 8 november 2024

Per Ogunro  
Styrelseordförande

Fredrik Lidberg  
Styrelseledamot

Richard Hellekant  
Styrelseledamot

Ingrid Engström  
Styrelseledamot

Claes Ruthberg  
Styrelseledamot

Kent Sangler  
Verkställande direktör

Frågor gällande denna delårsrapport besvaras av:  
Verkställande direktör Kent Sangler  
Tel: 070-557 73 90  
[kent.sangler@ogunsen.se](mailto:kent.sangler@ogunsen.se)

**Ogunsen AB** <https://ogunsen.se/>  
Humlegårdsgatan 20, 4 tr. Tel: 08-407 55 00  
Box 7420  
103 91 Stockholm Org nr: 556443-2929

Certified Advisor  
Avanza [www.avanza.se](http://www.avanza.se)  
Box 1399 E-post: ca@avanza.se  
111 39 Stockholm Tel: 08-409 421 20

*Ogunsen är moderbolaget i en koncern som ska förse näringslivet med kompetens. Genom olika varumärken inom specifika nischer tillgodoser vi organisationers behov. Med ett modernt arbetssätt och tankar i framkant underlättar vi utvecklingen på arbetsmarknaden. Sedan 1993 har koncernen byggt upp ett brett kontaktnät inom näringslivet där personlig service och kvalitet är utmärkande. Koncernen består av moderbolaget Ogunsen, samt de fyra dotterbolagen SJR in Sweden, SJR IT, Ogunsen Executive Search och Wes. Vi har kontor i Stockholm, Uppsala, Göteborg, Malmö och Helsingborg. Ogunsen är noterat på Nasdaq First North Growth Market och bolagets Certified Advisor är Avanza Bank Corporate Finance. Läs mer om oss på [www.ogunsen.se](http://www.ogunsen.se)*