

inde  
res.

# Liiketoiminta- katsaus

Tammi–syyskuu 2022

Liiketoimintakatsauksen tiedotustilaisuus  
inderesTV:ssä 1.11. klo 09:30



# Keskeiset tapahtumat heinä–syyskuussa

- Liikevaihto kasvoi 17,8 % (40,8 %) ja oli 3,0 (2,6) miljoonaa euroa
- Jatkuva liikevaihto kasvoi 29,6 % (26,8 %) ja oli 2,0 (1,5) miljoonaa euroa, jatkuvan liikevaihdon osuus oli 64,5 % (58,6 %) liikevaihdosta
- Projektiliikevaihdon kasvu oli 1,0 % (65,3 %) ja projektiliikevaihto oli 1,1 (1,1) miljoonaa euroa
- EBITA-liikevoitto oli 0,6 (0,5) miljoonaa euroa ja EBITA-marginaali oli 20,6 % (20,6 %)
- Inderes toimitti palveluita 190 (169) pörssiyhtiölle Suomessa ja Ruotsissa viimeisen 12 kuukauden aikana
- Inderes-yhteisön aktiivinen jäsenmäärä kauden lopussa oli 75 (70) tuhatta, kasvua vuoden takaisesta 7,1 % ja laskua edellisneljänneksestä 2,6 %
- Henkilöstömäärä katsauskauden päättyessä oli 95 (78)

## Avainluvut

miljoonaa euroa	7-9/2022	7-9/2021
Liikevaihto	3,0	2,6
Liikevaihdon kasvu	17,8 %	40,8 %
Jatkuvan liikevaihdon osuus %	64,5 %	58,6 %
EBITA	0,6	0,5
EBITA %	20,6 %	20,6 %
Liikevoitto	0,5	0,4
Liikevoitto %	17,8 %	17,3 %
Henkilöstö keskimäärin	98	75

Suluissa olevat vertailuluvut viittaavat edellisen vuoden vastaavaan jaksoon, jollei toisin mainita.

# Keskeiset tapahtumat tammi–syyskuussa

- Liikevaihto kasvoi 14,7 % (45,8 %) ja oli 9,6 (8,4) miljoonaa euroa
- Jatkuva liikevaihto kasvoi 26,0 % (21,3 %) ja oli 5,5 (4,3) miljoonaa euroa, jatkuvan liikevaihdon osuus oli 56,7 % (51,6 %) liikevaihdosta
- Projektiliikevaihdon kasvu oli 2,8 % (85,6 %) ja projektiliikevaihto oli 4,2 (4,1) miljoonaa euroa
- EBITA-liikevoitto oli 1,1 (1,6) miljoonaa euroa ja EBITA-marginaali oli 11,1 % (19,4 %)

## Avainluvut

miljoonaa euroa	1-9/2022	1-9/2021
Liikevaihto	9,6	8,4
Liikevaihdon kasvu	14,7 %	45,8 %
Jatkuvan liikevaihdon osuus %	56,7 %	51,6 %
EBITA	1,1	1,6
EBITA %	11,1 %	19,4 %
Liikevoitto	0,8	1,4
Liikevoitto %	8,4 %	16,4 %
Henkilöstö keskimäärin	94	69

# Näkymät

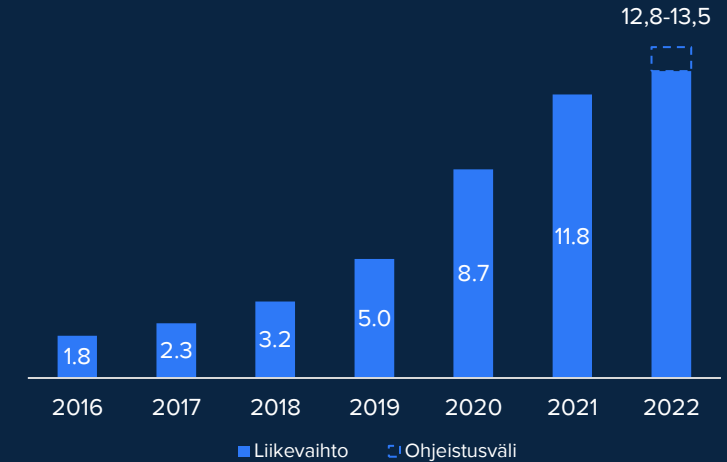
## Ohjeistus tilikaudelle 2022 (päivitetty 26.9.2022)

- Liikevaihdon arvioidaan olevan 12,8–13,5 MEUR
- EBITA-liikevoiton arvioidaan olevan 1,0–1,6 MEUR

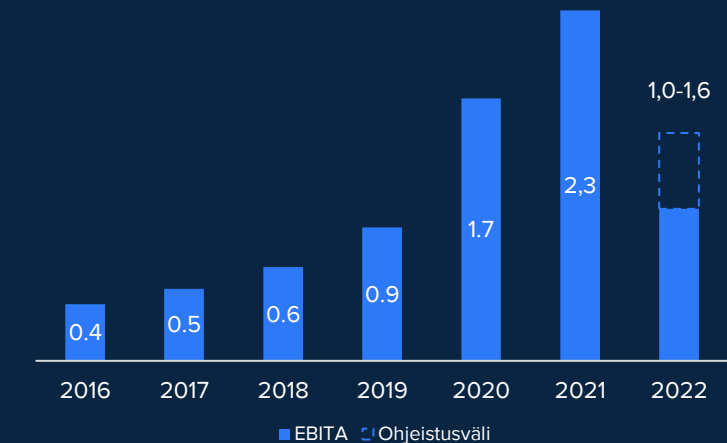
## Näkymien taustat (päivitetty 26.9.2022)

- Projektiliikevaihdon arvioidaan laskevan vuonna 2022 johtuen virtuaalitapahtumaliiketoiminnan myynnin laskusta
- Jatkuvan liikevaihdon arvioidaan kasvavan yli 20 % vuonna 2022 johtuen analyysiliiketoiminnan ja IR-ratkaisujen kasvusta
- Venäjän hyökkäyssota Ukrainaan ja pääomamarkkinoiden epävarmuus jarruttaa listautumisaktiivisuutta sekä vaikuttaa virtuaalitapahtumien kysyntään negatiivisesti
- Arvioimme Ruotsin investointien olevan yli miljoona euroa tilikaudella 2022 ja näistä alle 0,5 miljoonaa on taseeseen aktivoitavia investointeja

Liikevaihto (miljoonaa euroa)



EBITA (miljoonaa euroa)



# Tavoitteet

## Pitkän aikavälin taloudelliset tavoitteet


- Yhtiön tavoitteena on ylläpitää 30–50 %:n liikevaihdon kasvuprosentin ja kannattavuuden (EBITA-%) yhteissummaa markkinasyklistä riippumatta

## Ikuisuustavoitteet

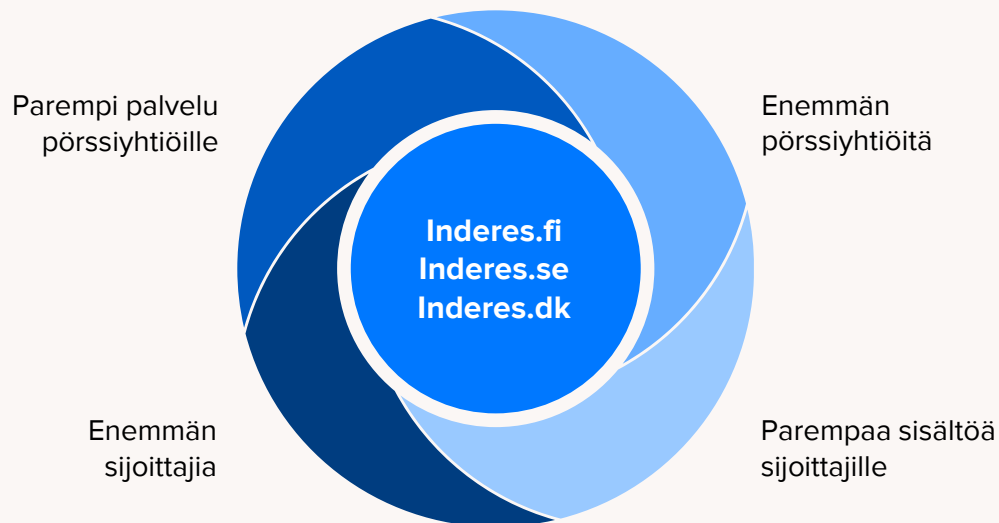
- Olemme mieluummin pieni ja erinomainen kuin suuri ja keskinkertainen yritys
- Emme jousta arvoistamme
- Autamme henkilöstöämme kasvamaan ammattilaisina ja yksilöinä

	2016	2017	2018	2019	2020	2021
Liikevaihdon kasvu-%	25 %	29 %	40 %	56 %	76 %	36 %
EBITA-%	21 %	21 %	19 %	18 %	20 %	20 %
<b>Yhteensä</b>	<b>46 %</b>	<b>50 %</b>	<b>59 %</b>	<b>74 %</b>	<b>96 %</b>	<b>55 %</b>

# Inderes-alusta



## Kaikki pörssi-yhtiöt



## Inderes-yhteisö



# Tammi-syyskuu 2022

190  
(+12 %)

Pörssi-yhtiöasiakkaiden lukumäärä

95  
(+22 %)

Henkilöstö kauden lopussa

75 000  
(+7 %)

Yhteisön aktiivinen jäsenmäärä

# Strategian eteneminen

Kaikki liiketoiminnot kasvoivat kolmannella neljänneksellä. Strategisesti keskeisen jatkuvan liikevaihdon kasvu kiihtyi 30 %:iin. Projektiliikevaihdon kasvu oli edelleen heikkoa (1 %) johtuen virtuaalitapahtumaliiketoiminnan myynnin laskusta pörssiyhtiöiden ulkopuolisessa asiakaskunnassa. Kannattavuus (EBITA 21 %) oli hyvällä tasolla johtuen kustannusrakenteen normaalista kausiluonteisuudesta heinäsyyskuussa sekä jatkuvan liikevaihdon kasvusta.

Luvut kolmannelta neljännekseltä olivat olosuhteet huomioiden hyviä, mutta eivät sillä tasolla mitä tavoiteltiin vuoteen lähdeittäessä. Lisäsimme listautumisen jälkeen merkittävästi kasvupanostuksia Inderes-alustan ohjelmistokehitykseen ja kansainvälistymiseen, minkä jälkeen markkinatilanne muuttui nopeasti myötäsuurelta vastatuuleksi. Siten jouduimme alentamaan näkymiämme 26.9.2022. Seuraavaksi varmistamme, että yhtiön liiketoiminta pysyy terveellä perustalla myös haastavammissa olosuhteissa. Samalla edistämme yhtiön kansainväliseen kasvuun tähtäävää strategiaa.

Analyysipalvelut-liiketoiminnassa kehitys jatkui vakaana ja tilausanalyysiasiakkaiden määrä kasvoi tammi-syyskuussa 17 % edellisvuodesta 132 asiakkaaseen. Asiakasyhtiöihin kohdistuneista ostotarjouksista ja listautumishankkeiden siirtymistä huolimatta liiketoiminta on vakaalla pohjalla sopimuskannan toteutuneen kasvun ansiosta.

Virtuaalitapahtumat-liiketoiminta on kärsinyt korona-ajan rajun kasvun jälkeisestä sulatteluvaiheesta, mikä heijastuu projektiliikevaihtoon. Liikevaihto on tänä vuonna kasvanut strategian mukaisesti pörssiyhtiöasiakkaissa, mutta myynti on laskenut voimakkaasti pörssin ulkopuolisissa asiakkaissa. Syksyllä joitain CMD-tapahtumia ja listautumistapahtumia on siirretty ensi vuoteen epävarman markkinan takia.

IR-ratkaisut -liiketoiminnassa olemme kasvattaneet tänä vuonna merkittävästi tuotekehityspanostuksia ja jatkaneet IR-ohjelmistotuotteiden kaupallistamista. Inderesin ohjelmistotarjonta on kypsymässä kattamaan yhä suurempaa osaa pörssiyhtiöiden sijoittajaviestinnän tarvitsemista ratkaisuista, kuten IR-sivustoratkaisut, yhtiökokousratkaisun, tiedotejakelujärjestelmän sekä webcast-ohjelmistot.

Ensi kevään yhtiökokouskauden osalta näemme vahvaa kiinnostusta etenkin hybridikokousratkaisuille. Kolmannen neljänneksen aikana kehitimme webcast-alustaa tuomalla siihen pitkälle automatisoidun telekonferenssoption, joka avaa kiinnostavia mahdollisuuksia Pohjoismaissa. IR-tapahtumien markkinassa on meneillään merkittävä epäjatkuvuuskohta, kun tietyt telekonferenssipalveluiden tarjoajat ovat ajamassa alas vanhaan tekniikkaan perustuvia palveluitaan. Inderesin ohjelmistopohjaista vaihtoehtoa on jo toimitettu asiakkaille Suomessa ja Ruotsissa. Tämä on osoitus organisaatiomme kyvystä ratkoa ongelmia asiakkaille sekä reagoida nopeasti markkinoilla tapahtuviin muutoksiin.

Karhumarkkina ja talouden epävarmuus aiheuttavat vastatuulta niin myynnille kuin yhteisön kasvulle. Tästä huolimatta toteutamme kurinalaisesti pitkän ajan kasvustrategiaamme ja kannattavaa liiketoimintaa sekä Inderesin pitkäjänteistä kehittämistä.

Mikael Rautanen  
Toimitusjohtaja



**”Lukumme kolmannelta neljännekseltä ovat olosuhteet huomioiden hyviä”**

**-Mikael Rautanen**



# Heinä–syyskuu 2022

## Liikevaihto

Liikevaihto heinä-syyskuussa 2022 oli 3,0 miljoonaa euroa. Liikevaihto kasvoi 0,5 miljoonaa euroa, mikä vastasi 17,8 % (40,8 %) kasvua verrattuna tilikauden 2021 vastaavaan ajankohtaan. Analyysipalvelut- sekä IR-ratkaisut -liiketoiminnot kasvoivat vahvasti ja virtuaalitahtumaliiketoiminnan liikevaihto kääntyi jälleen kasvuun ensimmäisen vuosipuoliskon liikevaihdon laskun jälkeen. Virtuaalitahtumien liikevaihto kasvoi edelleen hyvin pörssiyhtiösegmentissä, ja liikevaihdon lasku pörssiyhtiösegmentin ulkopuolisissa asiakkuuksissa osoitti tasaantumisen merkkejä alkuvuoden voimakkaan laskun jälkeen.

Jatkuvan liikevaihdon määrä oli 2,0 (1,5) miljoonaa euroa ja se vastasi 64,5 % (58,6 %) koko liikevaihdosta. Jatkuva liikevaihto kasvoi 29,6 % (26,8 %) edellisvuodesta uusien tilausanalyysisopimusten, osavuosituotantosopimusten sekä IR-ohjelmistojen ja -palveluiden ansiosta.

## Kustannusrakenne

Materiaalit ja palvelut -kuluerä oli 0,4 miljoonaa euroa, joka vastasi edellisvuoden tasoa. Liikevaihtoon suhteutettuna kuluerä laski 14,2 %:iin (17,3 %) liikevaihdosta. Kuluerän suhteellinen lasku johtui ulkopuolisten palvelujen käytön vähentymisestä virtuaalitahtumapalveluiden tuotannoissa.

Henkilöstökulut olivat 1,4 miljoonaa euroa ja ne kasvoivat 0,3 miljoonaa euroa vertailukauteen verrattuna. Henkilöstökulut olivat 47,3 % (44,2 %) liikevaihdosta. Henkilöstökulujen kasvu heinä-syyskuussa oli alkuvuotta alhaisempaa ja tämä johtui kesäkuukausien lomapalkkajaksotusten vaikutuksesta sekä uusien rekrytointien vähentymisestä. Vertailukauteen nähden yhtiön keskimääräinen henkilöstömäärä on kasvanut 98 (75) työntekijään. Henkilöstömäärän kasvu vertailukauteen nähden perustuu normaaleihin jatkuvan liikevaihdon kasvun edellyttämiin rekrytointeihin sekä panostuksiin kasvuhankkeissa ja Inderes-alustan ohjelmistokehityksessä.

Liiketoiminnan muut kulut olivat 0,5 miljoonaa euroa. Kasvu vertailukauteen nähden oli 9 % ja kuluerän osuus liikevaihdosta laski 16,1 %:iin (17,3 %). Liiketoiminnan muissa kuluissa muutokset vertailukauteen nähden tulivat kasvaneista toimitilakuluista ja liiketoiminnan kasvun kautta syntyneistä muista kuluista sekä studiotekniikka- ja

laitteistokulujen vähentymisestä.

## Kannattavuus

Tilikauden 2022 kolmannen neljänneksen liikevoitto ennen konsernin liikearvopoistoja (EBITA-liikevoitto) oli 0,6 (0,5) miljoonaa euroa. EBITA-liikevoiton osuus yhtiön liikevaihdosta oli 20,6 % (20,6 %). EBITA-liikevoiton kasvu vertailukauteen nähden oli 17,8 % (-4,5 %).

Tilikauden 2022 kolmannen neljänneksen liikevoitto oli 0,5 (0,4) miljoonaa euroa. Liikevoiton osuus yhtiön liikevaihdosta oli 17,8 % (17,3 %). FAS-kirjanpidon mukaiset konserniliikearvon poistot olivat heinä-syyskuussa 0,1 miljoonaa euroa.

## Katsauskauden jälkeiset tapahtumat

Lokakuussa julkaisimme Tanskassa sijoittajille suunnatun inderes.dk-palvelun, jota rakennamme yhdessä yhteistyökumppanimme ja osakkuusyhtiömme HC Andersen Capitalin kanssa.

Toimitimme lokakuussa Suomen ensimmäisen hybridiyhtiökokouksen Witted Megacorpille ratkaisulla, joka vastaa uuden lainsäädännön vaatimuksiin.



# Tammi–syyskuu 2022

## Liikevaihto

Yhtiön liikevaihto tammi-syyskuussa 2022 oli 9,6 miljoonaa euroa. Liikevaihto kasvoi 1,2 miljoonaa euroa, mikä vastasi 14,7 % (45,8 %) kasvua vertailukauteen nähden.

Analyysipalvelut- sekä IR-ratkaisut -liiketoiminnat kasvoivat vahvasti katsauskaudella. Virtuaalitapahtumaliiketoiminnassa projektiliikevaihto laski hieman hiljaisesta ensimmäisestä neljänneksestä johtuen. Katsauskauden virtuaalitapahtumien liikevaihdon lasku johtui pörssi-yhtiösegmentin ulkopuolisten asiakkuuksien myynnin laskusta. Pörssi-yhtiösegmentissä kasvu oli edelleen vahvaa.

Jatkuvan liikevaihdon määrä oli 5,5 (4,3) miljoonaa euroa ja se vastasi 56,7 % (51,6 %) koko liikevaihdosta. Jatkuva liikevaihto kasvoi 26,0 % (21,3 %) edellisvuodesta uusien tilausanalyysisopimusten, osavuosisaustuotantosopimusten sekä IR-sivustopalveluiden ansiosta.

## Kustannusrakenne

Yhtiön materiaalit ja palvelut -kuluerä oli 1,3 miljoonaa euroa ja se kasvoi 0,1 miljoonaa euroa vertailukauteen verrattuna ollen 13,9 % (14,8 %) liikevaihdosta. Kulut muodostuivat pääosin virtuaalitapahtumien sekä yhtiökokouksien tuotantoihin hankituista palveluista.

Henkilöstökulut olivat 5,5 miljoonaa euroa ja ne kasvoivat 1,5 miljoonaa euroa vertailukauteen verrattuna. Henkilöstökulut olivat 57,3 % (48,0 %) liikevaihdosta. Katsauskauden henkilöstömäärän kasvu johtuu etenkin jatkuvan liikevaihdon kasvusta sekä panostuksista kasvuhankkeisiin ja ohjelmistokehitykseen.

Liiketoiminnan muut kulut olivat 1,6 miljoonaa euroa ja ne kasvoivat 0,2 miljoonaa euroa vertailukauteen nähden ollen 16,3 % (16,8 %) liikevaihdosta. Liiketoiminnan muita kuluja vertailukauteen nähden kasvattivat toimitilakulut ja liiketoiminnan kasvun myötä kasvaneet muut kulut, kun taas studiotekniikka- sekä laitteistokulut laskivat edellisvuoteen nähden.

## Kannattavuus

Tammi-syyskuun liikevoitto ennen konserniliikearvon poistoja (EBITA-liikevoitto) oli 1,1 (1,6) miljoonaa euroa. EBITA-liikevoiton osuus yhtiön liikevaihdosta oli 11,1 % (19,4 %).

Katsauskauden kannattavuutta heikensi virtuaalitapahtumaliiketoiminnan projektiliikevaihdon lasku ensimmäisellä vuosineljänneksellä sekä yhtiön tekemät

kasvatavoitteiden edellyttämät panostukset rekrytointeihin, ohjelmistokehitykseen sekä kansainvälistymiseen.

Tammi-syyskuun liikevoitto oli 0,8 (1,4) miljoonaa euroa ja liikevoiton osuus liikevaihdosta oli 8,4 % (16,4 %). FAS-kirjanpidon mukaiset konserniliikearvon poistot olivat katsauskaudella 0,3 (0,3) miljoonaa euroa.

# Konsernin tuloslaskelma (FAS) heinä–syyskuu 2022

miljoonaa euroa	Q3/2022	Q3/2021	Muutos
<b>Liikevaihto</b>	<b>3,039</b>	<b>2,580</b>	<b>18 %</b>
Liiketoiminnan muut tuotot	0,000	0,012	-100 %
Materiaalit ja palvelut	-0,432	-0,446	-3 %
Henkilöstökulut	-1,436	-1,140	26 %
Liiketoiminnan muut kulut	-0,488	-0,448	9 %
<b>Käyttökate</b>	<b>0,683</b>	<b>0,558</b>	<b>22 %</b>
Suunnitelman mukaiset poistot	-0,058	-0,027	112 %
<b>EBITA</b>	<b>0,625</b>	<b>0,530</b>	<b>18 %</b>
Konserniliikearvon poistot	-0,085	-0,085	0 %
<b>Liikevoitto</b>	<b>0,540</b>	<b>0,445</b>	<b>21 %</b>

# Konsernin tuloslaskelma (FAS) tammi–syyskuu 2022

miljoonaa euroa	1-9/2022	1-9/2021	Muutos
<b>Liikevaihto</b>	<b>9,622</b>	<b>8,386</b>	<b>15 %</b>
Liiketoiminnan muut tuotot	0,001	0,013	-95 %
Materiaalit ja palvelut	-1,336	-1,239	8 %
Henkilöstökulut	-5,510	-4,029	37 %
Liiketoiminnan muut kulut	-1,570	-1,408	12 %
<b>Käyttökate</b>	<b>1,205</b>	<b>1,722</b>	<b>-30 %</b>
Suunnitelman mukaiset poistot	-0,142	-0,096	49 %
<b>EBITA</b>	<b>1,063</b>	<b>1,627</b>	<b>-35 %</b>
Konserniliikearvon poistot	-0,255	-0,255	0 %
<b>Liikevoitto</b>	<b>0,808</b>	<b>1,372</b>	<b>-41 %</b>

# Tunnuslukujen laskentakaavat

Tunnusluku	Määritelmä	Tarkoitus
Jatkuvan liikevaihdon osuus -%	Toistaiseksi voimassa oleviin sopimuksiin perustuva liikevaihto / kokonaisliikevaihto	Toistuvan liikevaihdon seuraaminen, strategian eteneminen
EBITA-%	Liikevoitto ennen konserniliikearvon poistoja ja arvonalentumisia suhteessa liikevaihtoon	Ensisijainen seuraamamme operatiivisen kannattavuuden mittari
Liikevoitto-%	Liikevoitto suhteessa liikevaihtoon	Operatiivisen kannattavuuden mittari
Aktiivisten yhteisön jäsenten määrä	inderes.fi-palveluun 12kk:n aikana kirjautuneet käyttäjät	Inderes-alustan elinvoimaisuuden seuraaminen
Pörssiyhtiöasiakkaiden lukumäärä	Viimeisen 12kk aikana palveluita hankkineet pörssiyhtiöasiakkaat	Strategian etenemisen ja Inderes-alustan elinvoimaisuuden seuraaminen

# Laadintaperiaatteet

Inderes-konsernin liiketoimintakatsaus ajalta 1.1.–30.9.2022 on laadittu kansallisen kirjanpitolainsäädännön (FAS) mukaisesti ja hyvää kirjanpitoa noudattaen. Liiketoimintakatsauksen luvut ovat tilintarkastamattomia.

Esitetyt luvut on pyöristetty tarkoista luvuista.





# Sijoittaja- yhteydet

## **Mikael Rautanen**

Toimitusjohtaja  
+358 50 346 0321  
mikael.rautanen@inderes.fi

## **Iina Mailas**

Sijoittajasuhteet  
+358 45 112 5762  
iina.mailas@inderes.fi

## **Mikko Wartiovaara**

Talousjohtaja  
+358 50 577 4092  
mikko.wartiovaara@inderes.fi

## **Inderes Oyj**

Itämerentori 2  
00180 Helsinki  
+358 10 219 4690

Tieto on sijoittajan perusoikeus.  
[inderes.fi](https://inderes.fi)



**inde  
res.**