GAMETHRILL

Kvartalsrapport 3 2026

Denna information är sådan som Gamethrill AB (publ) är skyldigt att offentliggöra enligt EU:s marknadsmissbruksförordning. Informationen lämnades, genom ovanstående kontaktpersons försorg, för offentliggörande den 24 november 2026.

The ultimate sandbox

MMORPG



STEAM®

WIN | MAC | LINUX



Wurm Online är ett av de äldsta aktiva sandbox-MMORPG:erna på marknaden. Under mer än 20 år har spelet kontinuerligt vidareutvecklats och etablerat sig som en unik, spelarbyggd och beständig onlinevärld med hängivna fans.

Bolagets intäkter från Wurm Online kommer främst från Premium-abonnemang, som ger full tillgång till spelets funktioner, samt från försäljning av den virtuella valutan Silver. Silver används för handel och olika tjänster i spelet och kan köpas direkt av spelarna. Fördelningen mellan Premium och Silver är i dagsläget ungefär 50/50, och under året har vi utökat möjligheterna att använda Silver, vilket stärker den långsiktiga intäktspotentialen.

Spelet utvecklades ursprungligen av Rolf Karlsson och Markus 'Notch' Persson. Notch är skaparen av Minecraft, ett av världens mest framgångsrika spel, som 2014 såldes till Microsoft för 2,5 miljarder USD. Denna bakgrund bidrar till Wurm Onlines varumärkesvärde och unika positionering på marknaden, något som kan utnyttjas i marknadsföring och för att stärka bolagets profil gentemot både spelare och partners.

Verkställande direktör Krister Elmgren har ordet

Det tredje kvartalet 2026 har i huvudsak präglats av det löpande arbetet med bolagets produkter och affärsområden.

Under kvartalet redovisade koncernen totala intäkter om 1,3 MSEK (1,5) och ett resultat efter finansiella poster om −0,4 MSEK (−0,3). Det ackumulerade resultatet för årets första nio månader förbättrades samtidigt till −0,7 MSEK (−1,1).

Resultatet har belastats av engångskostnader i samband med en kontraktsöverlåtelse avseende en ny lokal. Gamethrill tillträder lokalen under november månad.

Utvecklingen av Wurm Online fortsatte med fokus på communityrelaterade evenemang och uppdateringar. Under kvartalet arbetade teamet med nästa omgång av Jackal.

Utvecklingen av Jackal omfattade nya varelser, utökade möjligheter till utforskning samt vidareutvecklade system för progression, samarbete och belöningar. Arbetet presenterades för spelets community i slutet av kvartalet.

För Kwizit låg fokus på teknik, spelkänsla och presentation. Målet har varit att göra spelupplevelsen mer användarvänlig och underhållande.

Upp till bevis. Nu kör vi!



Krister Elmgren
Verkställande Direktör
Gamethrill AB (publ)
krister.elmgren@gamethrill.se

Kvartalsrapport 3 2026

Sammanfattning med nyckeltal

NYCKELTAL KONCERNEN	Q3 2026	Q3 2025	ACK. Q3 2026	ACK. Q3 2025	HELÅR 2025
Nettoomsättning (msek)	1.2	1.5	3.9	4.3	7.4
Rörelseresultat (msek)	-0.4	-0.3	-0.7	-1.1	0.2
EBITDA (msek)	-0.3	-0.3	-0.6	-1.0	0.3
Periodens resultat (msek)	-0.4	-0.3	-0.7	-1.1	0.2
Balansomslutning (msek)	6.2	6.3	6.2	6.3	7.2
Resultat per aktie (kr)	-0.01	-0.01	-0.02	-0.03	0.01

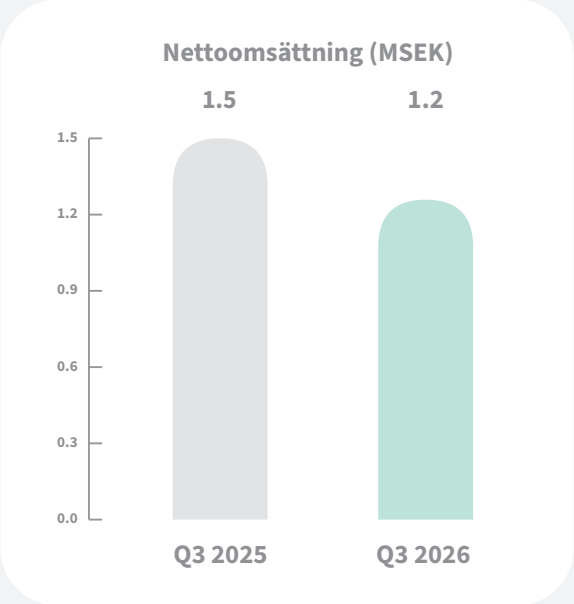

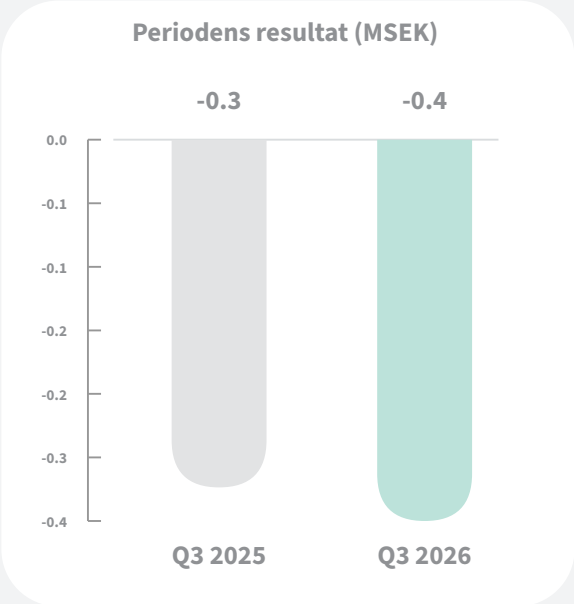

VIKTIGA HÄNDELSER	DATUM
Utvecklingsarbetet med nästa omgång av Jackal presenterades	2026-09-29

Flerårsöversikt

Koncernöversikt

FLERÅRSÖVERSIKT KONCERNEN	Q3 2026	Q3 2025	ACK. Q3 2026	ACK. Q3 2025	HELÅR 2025
Totala intäkter (msek)	1.3	1.5	4.0	4.5	7.7
EBITDA (msek)	-0.3	-0.3	-0.6	-1.0	0.3
Resultat efter finansiella poster (msek)	-0.4	-0.3	-0.7	-1.1	0.2
Balansomslutning (msek)	6.2	6.3	6.2	6.3	7.2
Soliditet	83.5%	72.2%	83.5%	72.2%	80.9%
Resultat per aktie (kr)	-0.01	-0.01	-0.02	-0.03	0.01

FLERÅRSÖVERSIKT MODERBOLAGET	Q3 2026	Q3 2025	ACK. Q3 2026	ACK. Q3 2025	HELÅR 2025
Totala intäkter (msek)	0.6	0.7	1.9	2.1	2.7
EBITDA (msek)	0.1	0.1	0.4	-0.0	0.1
Resultat efter finansiella poster (msek)	0.1	0.0	0.4	-0.1	-0.0
Balansomslutning (msek)	10.4	10.0	10.4	10.0	10.1
Soliditet	89.9%	89.4%	89.9%	89.4%	89.4%
Resultat per aktie (kr)	0.00	0.00	0.01	-0.00	-0.00

ANTAL AKTIER PER 2026-09-30 33,685,483

INSYNSPERSONER

Krister Elmgren	VD
Ali Ghafori	Styrelseordförande
Jihad Omeirat	Ledamot
Metin Asqari	Ledamot

KOMMANDE RAPPORTER

Bokslutskommuniké	2027-02-23
Kvartalsrapport 1	2027-05-27
Bolagsstämma	2027-05-28

Denna rapport har ej granskats av bolagets revisor.

Flerårsöversikt

Koncernens resultaträkning

INTÄKTER	Q3 2026	Q3 2025	ACK. Q3 2026	ACK. Q3 2025	HELÅR 2025
Nettoomsättning	1,244,317	1,482,833	3,874,732	4,336,680	7,405,476
Övriga intäkter	30,136	62,006	134,258	190,277	257,144
Summa intäkter	**1,274,453**	**1,544,839**	**4,008,990**	**4,526,957**	**7,662,620**
RÖRELSENS KOSTNADER					
Handelsvaror	-872,949	-921,631	-2,440,753	-2,586,521	-3,507,483
Övriga externa kostnader	-228,020	-385,986	-959,901	-1,460,301	-1,832,358
Personalkostnader	-500,575	-457,592	-1,137,397	-1,364,926	-1,816,334
Avskrivningar inventarier och goodwill	-29,649	-29,646	-88,947	-87,356	-117,003
Övriga rörelsekostnader	-13,353	-87,011	-33,332	-108,645	-209,111
Summa rörelsens kostnader	**-1,644,546**	**-1,881,865**	**-4,660,329**	**-5,607,749**	**-7,482,290**
RESULTAT					
Rörelseresultat	**-370,093**	**-337,026**	**-651,338**	**-1,080,792**	**180,330**
Finansiella intäkter	47	226	218	1,449	4,509
Finansiella kostnader	-22	-655	-1,153	-2,043	-2,166
Summa finansiella poster	**25**	**-429**	**-936**	**-594**	**2,343**
Resultat efter finansnetto	**-370,069**	**-337,455**	**-652,274**	**-1,081,386**	**182,673**
Skatt på årets resultat	0	0	0	0	-50,070
Årets resultat	**-370,069**	**-337,455**	**-652,274**	**-1,081,386**	**132,603**
Resultat hänförligt till minoriteten	-72,966	-60,637	-171,338	-160,685	30,280
Varav hänförligt till moderföretagets aktieägare	-297,103	-276,818	-480,936	-920,701	102,323
Summa	**-370,069**	**-337,455**	**-652,274**	**-1,081,386**	**132,603**
Resultat per aktie	-0.01	-0.01	-0.02	-0.03	0.00
EBITDA	-340,444	-307,380	-562,391	-993,436	297,333

Flerårsöversikt

Koncernens balansräkning

ANLÄGGNINGSTILLGÅNGAR	Q3 2026	Q3 2025	HELÅR 2025
IMMATERIELLA ANLÄGGNINGSTILLGÅNGAR			
Goodwill			
Balanserade kostnader	456,562	140,319	112,257
Summa immateriella anläggningstillgångar	**456,562**	**140,319**	**112,257**
MATERIELLA ANLÄGGNINGSTILLGÅNGAR			
Inventarier, verktyg och installationer	22,151	28,488	26,903
Summa materiella anläggningstillgångar	**22,151**	**28,488**	**26,903**
FINANSIELLA ANLÄGGNINGSTILLGÅNGAR			
Andra långfristiga fordringar	3,282,928	3,000,000	3,000,000
Summa finansiella anläggningstillgångar	**3,282,928**	**3,000,000**	**3,000,000**
VARULAGER M.M.			
Färdiga varor och handelsvaror	108,006	108,006	108,006
Summa varulager m.m	**108,006**	**108,006**	**108,006**
KORTFRISTIGA FORDRINGAR			
Kundfordringar	302,805	260,115	209,873
Aktuella skattefodringar	15,044		
Övriga kortfristiga fordringar	197,809	54,901	149,040
Förutbetalda kostnader och upplupna intäkter	79,335	501,882	40,561
Summa kortfristiga fordringar	**594,993**	**816,899**	**399,474**
KASSA OCH BANK			
Kassa och bank			
Summa kassa och bank	**1,695,633**	**2,249,599**	**3,530,686**
Summa omsättningstillgångar	**2,398,632**	**3,174,504**	**4,038,165**
Summa tillgångar	**6,160,274**	**6,343,312**	**7,177,324**

Flerårsöversikt

Koncernens balansräkning forts.

EGET KAPITAL OCH SKULDER	Q3 2026	Q3 2025	HELÅR 2025
EGET KAPITAL			
Aktiekapital	3,368,548	3,368,547	3,368,548
Övrigt tillskjutet kapital	28,957,351	28,957,351	28,957,351
Annat eget kapital inkl årets resultat	-27,327,027	-27,867,614	-26,844,590
Minoritetsintresse	143,179	122,049	313,014
Summa Eget Kapital	**5,142,051**	**4,580,334**	**5,794,323**
KORTFRISTIGA SKULDER			
Leverantörsskulder	69,226	296,394	271,542
Aktuella skatteskulder	-27,906	-24,583	11,534
Övriga kortfristiga skulder	187,418	85,743	206,430
Upplupna kostnader och förutbetalda intäkter	789,486	1,405,423	893,496
Summa kortfristiga skulder	**1,018,223**	**1,762,977**	**1,383,001**
Summa eget kapital och skulder	**6,160,274**	**6,343,312**	**7,177,324**



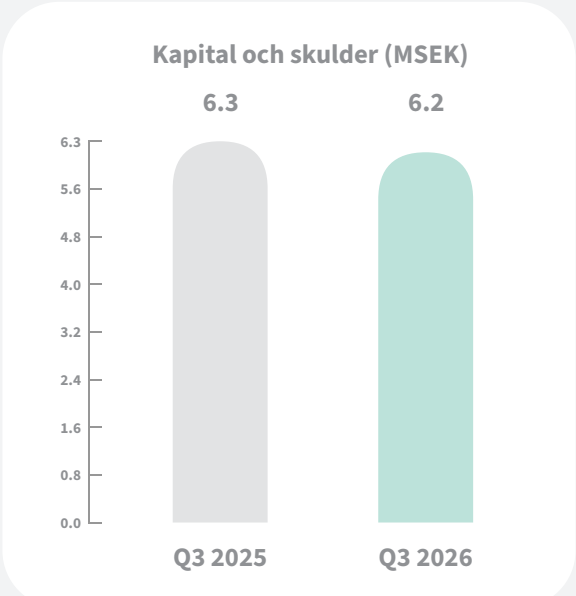

Kapitalförändringar

Förändringar i koncernens egna kapital

HELÅR 2025	AKTIEKAPITAL	PÅGÅENDE NYEMISSION	ÖVRIGT TILLSKJUTET KAPITAL	ANNAT EGET KAPITAL INKL. ÅRETS RESULTAT	TOTALT
Ingående balans 2025-01-01	**3,368,548**	**0**	**28,957,351**	**-26,664,179**	**5,661,720**
Omräkningsdifferenser					0
Förändring av minoritetsintresse				30,280	30,280
Periodens resultat				102,323	102,323
Utgående balans 2025-12-31	**3,368,548**	**0**	**28,957,351**	**-26,531,576**	**5,794,323**

2026	AKTIEKAPITAL	PÅGÅENDE NYEMISSION	ÖVRIGT TILLSKJUTET KAPITAL	ANNAT EGET KAPITAL INKL. ÅRETS RESULTAT	TOTALT
Ingående balans 2026-01-01	**3,368,548**	**0**	**28,957,351**	**-26,531,576**	**5,794,323**
Omräkningsdifferenser					0
Förändring av minoritetsintresse				-171,312	-171,312
Periodens resultat				-480,936	-480,936
Utgående balans 2026-09-30	**3,368,548**	**0**	**28,957,351**	**-27,183,824**	**5,142,075**

MINORITETSINTRESSE Q3

IB	314,491
UB	143,179
Förändring	-171,312

Lika med minoritetens andel av resultatet

Kassaflöde

Koncernens kassaflödesrapport

KASSAFLÖDE	Q3 2026	Q3 2025	ACK. Q3 2026	ACK. Q3 2025	HELÅR 2025
Resultat efter finansiella poster	-370,069	-337,455	-652,274	-1,081,386	182,673
Justering för poster som inte ingår i kassaflödet	29,649	29,646	88,947	87,356	117,003
Betald inkomstskatt	-13,953	-13,953	-54,484	-69,137	-83,090
Kassaflöde från den löpande verksamheten	**-354,373**	**-321,762**	**-617,811**	**-1,063,167**	**216,586**
Förändring av varulager					
Förändring av rörelsefordringar	112,685	-383,099	-180,475	-109,636	307,789
Förändring av rörelseskulder	-110,767	494,589	-325,338	519,790	103,698
Kassaflöde från förändringar av rörelsekapital	**-352,455**	**-210,273**	**-1,123,624**	**-653,013**	**628,074**
Kassaflöde efter förändring av rörelsekapital	**-352,455**	**-210,273**	**-1,123,624**	**-653,013**	**628,074**
INVESTERINGSVERKSAMHETEN					
Investeringar i immateriella anläggningstillgångar*	-261,416	0	-428,500	0	
Investeringar i materiella anläggningstillgångar	0	0	0	-31,650	-31,650
Investeringar i finansiella anläggningstillgångar	-282,928	0	-282,928	-1,500,000	-1,500,000
Kassaflöde från investeringsverksamhet	**-544,344**	**0**	**-711,428**	**-1,531,650**	**-1,531,650**
Kassaflöde efter investeringsverksamheten	**-896,799**	**-210,273**	**-1,835,052**	**-2,184,663**	**-903,575**
Periodens kassaflöde	**-896,799**	**-210,273**	**-1,835,052**	**-2,184,663**	**-903,575**
Likvida medel vid periodens början	2,592,432	2,459,872	3,530,686	4,434,262	4,434,262
Likvida medel vid periodens slut	1,695,632	2,249,599	1,695,634	2,249,599	3,530,686

*Investeringar i immateriella anläggningstillgångar avser aktiverade utvecklingskostnader kopplade till vidareutveckling av bolagets spelprodukter. Se sida 19 under Tilläggsupplysningar, “Aktivering av utvecklingskostnader”.



Kwizit är en ny spelprodukt som kombinerar frågesport med socialt spelande och live-interaktion. Användarna skapar quiz med AI för att spela, dela och uppleva dem tillsammans. Resultatet är ett spel som riktar sig till en bred målgrupp där gemenskap, tävlan och underhållning står i centrum.

Kwizit erbjuder en interaktiv quizupplevelse där spelare deltar via mobilen och kan skapa en game show på en större skärm. Spelets utformning gör det särskilt lämpat för streaming, sociala medier och live-evenemang, vilket öppnar möjligheten att nå en global publik. Vår AI-integrering gör det möjligt att skapa quiz anpassade i tonalitet, språk och svårighetsgrad för att passa både barn och vuxna.

Spelet utvecklas för att stödja upp till 50 språk, vilket möjliggör en lokaliserad upplevelse på varje marknad. Kombinationen av sociala spelmekanismer, AI-driven anpassning och internationell räckvidd gör att Kwizit har stor potential att etableras som ett globalt spelkoncept med hög skalbarhet och attraktiva marginaler.



Download on the App Store

GET IT ON Google Play

Kwizit™

Flerårsöversikt

Moderbolagets resultaträkning

INTÄKTER	Q3 2026	Q3 2025	ACK. Q3 2026	ACK. Q3 2025	HELÅR 2025
Nettoomsättning	624,559	626,953	1,875,498	1,885,416	2,511,385
Övriga intäkter	726	59,994	60,228	177,337	235,929
Summa intäkter	**625,285**	**686,947**	**1,935,726**	**2,062,753**	**2,747,314**
RÖRELSENS KOSTNADER					
Övriga externa kostnader	-172,224	-311,843	-756,092	-1,140,521	-1,377,702
Personalkostnader	-362,457	-319,862	-731,663	-953,245	-1,269,559
Övriga rörelsekostnader	0	-1,999	-661	-4,524	-5,322
Avskrivningar	-29,649	-29,646	-88,947	-87,356	-117,003
Summa rörelsens kostnader	**-564,330**	**-663,351**	**-1,577,363**	**-2,185,646**	**-2,769,586**
RESULTAT					
Rörelseresultat	**60,955**	**23,596**	**358,363**	**-122,892**	**-22,273**
Finansiella intäkter	134	124	134	124	3,176
Räntekostnader och liknande resultatposter	-22	-655	-981	-1,392	-1,392
Summa finansiella poster	**112**	**-531**	**-847**	**-1,268**	**1,784**
Resultat efter finansnetto	**61,067**	**23,065**	**357,516**	**-124,160**	**-20,488**
Resultat per aktie	0.00	0.00	0.01	-0.00	-0.00
EBITDA	90,604	53,243	447,310	-35,537	94,731

Flerårsöversikt

Moderbolagets balansräkning

ANLÄGGNINGSTILLGÅNGAR	Q3 2026	Q3 2025	HELÅR 2025
IMMATERIELLA ANLÄGGNINGSTILLGÅNGAR			
Balanserade kostnader	456,562	140,319	112,257
Summa immateriella anläggningstillgångar	**456,562**	**140,319**	**112,257**
MATERIELLA ANLÄGGNINGSTILLGÅNGAR			
Inventarier, verktyg och installationer	22,151	28,488	26,903
Summa materiella anläggningstillgångar	**22,151**	**28,488**	**26,903**
FINANSIELLA ANLÄGGNINGSTILLGÅNGAR			
Andelar i koncernföretag	5,168,502	5,138,502	5,138,502
Andra långfristiga fordringar	3,282,928	3,000,000	3,000,000
Summa finansiella anläggningstillgångar	**8,451,430**	**8,138,502**	**8,138,502**
Summa anläggningstillgångar	**8,930,144**	**8,307,310**	**8,277,662**

OMSÄTTNINGSTILLGÅNGAR	Q3 2026	Q3 2025	HELÅR 2025
VARULAGER M.M.			
Färdiga varor och handelsvaror	108,006	108,006	108,006
Summa varulager m.m	**108,006**	**108,006**	**108,006**
KORTFRISTIGA FORDRINGAR			
Kundfordringar	275,625	275,625	275,625
Fordringar hos koncernföretag	768,685	0	0
Övriga kortfristiga fordringar	71,065	51,936	19,002
Förutbetalda kostnader och upplupna intäkter	157,316	475,137	40,561
Summa kortfristiga fordringar	**1,272,693**	**802,699**	**335,188**

Flerårsöversikt

Moderbolagets balansräkning forts.

OMSÄTTNINGSTILLGÅNGAR FORTS.	Q3 2026	Q3 2025	HELÅR 2025
KASSA OCH BANK			
Kassa och bank			
Summa kassa och bank	**44,193**	**760,517**	**1,373,304**
Summa omsättningstillgångar	**1,424,892**	**1,671,222**	**1,816,497**
Summa tillgångar	**10,355,035**	**9,978,532**	**10,094,161**
EGET KAPITAL OCH SKULDER			
EGET KAPITAL			
BUNDET EGET KAPITAL			
Aktiekapital	3,368,548	3,368,548	3,368,548
Summa bundet eget kapital	**3,368,548**	**3,368,548**	**3,368,548**
Överkursfond	25,303,040	25,303,040	25,303,040
Balanserad resultat	-19,645,841	-19,625,353	-19,625,353
Periodens resultat	357,515	-124,161	-20,489
Summa fritt eget kapital	**6,014,714**	**5,553,527**	**5,657,198**
Summa eget Kapital	**9,383,263**	**8,922,075**	**9,025,748**
KORTFRISTIGA SKULDER			
Leverantörsskulder	57,504	141,791	53,440
Skulder till koncernföretag	-64	26,379	18,534
Övriga kortfristiga skulder	129,846	39,931	117,606
Upplupna kostnader och förutbetalda intäkter	784,486	848,355	878,832
Summa kortfristiga skulder	**971,773**	**1,056,457**	**1,068,414**
Summa eget kapital och skulder	**10,355,035**	**9,978,532**	**10,094,161**

Kapitalförändringar

Förändringar i moderbolagets egna kapital

HELÅRET 2025	AKTIEKAPITAL	PÅGÅENDE NYEMISSION	ÖVERKURS-FOND	BALANSERAT RESULTAT	ÅRETS RESULTAT	TOTALT
Ingående balans 2025-01-01	**3,368,548**	**0**	**25,303,040**	**-19,254,873**	**-370,480**	**9,046,235**
Omföring resultat föregående år				-370,480	**370,480**	0
Periodens resultat					**-20,488**	-20,488
Utgående balans 2025-12-31	**3,368,548**	**0**	**25,303,040**	**-19,625,353**	**-20,488**	**9,025,747**

2026	AKTIEKAPITAL	PÅGÅENDE NYEMISSION	ÖVERKURS-FOND	BALANSERAT RESULTAT	ÅRETS RESULTAT	TOTALT
Ingående balans 2026-01-01	**3,368,548**	**0**	**25,303,040**	**-19,625,353**	**-20,488**	**9,025,747**
Omföring resultat föregående år				-20,488	**20,488**	0
Periodens resultat					**357,516**	357,516
Utgående balans 2026-09-30	**3,368,548**	**0**	**25,303,040**	**-19,645,841**	**357,516**	**9,383,264**

Kassaflöde

Moderbolagets kassaflödesrapport

KASSAFLÖDE	Q3 2026	Q3 2025	ACK. Q3 2026	ACK. Q3 2025	HELÅR 2025
Resultat efter finansiella poster	61,067	23,065	357,516	-124,161	-20,488
Justering för poster som inte ingår i kassaflödet	29,649	29,646	88,947	87,356	117,003
Summa	**90,716**	**52,712**	**446,464**	**-36,805**	**96,515**
Kassaflöde från den löpande verksamheten	**90,716**	**52,712**	**446,464**	**-36,805**	**96,515**
Förändring av varulager					
Förändring av rörelsefordringar	101,924	-158,759	-937,504	-654,486	-186,975
Förändring av rörelseskulder	22,179	74,794	-96,641	124,609	136,565
Kassaflöde från förändringar av rörelsekapital	**214,818**	**-31,254**	**-587,682**	**-566,681**	**46,105**
Kassaflöde efter förändring av rörelsekapital	**214,818**	**-31,254**	**-587,682**	**-566,681**	**46,105**
INVESTERINGSVERKSAMHETEN					
Investeringar i immateriella anläggningstillgångar*	-261,416	0	-428,500	0	0
Investeringar i materiella anläggningstillgångar	0	0	0	-31,650	-31,650
Investeringar i finansiella anläggningstillgångar	-312,928	-50,000	-312,928	-1,550,000	-1,550,000
Kassaflöde från investeringsverksamhet	**-574,344**	**-50,000**	**-741,428**	**-1,581,650**	**-1,581,650**
Kassaflöde efter investeringsverksamhet	**-359,526**	**-81,254**	**-1,329,110**	**-2,148,331**	**-1,535,545**
Periodens kassaflöde	**-359,526**	**-81,254**	**-1,329,110**	**-2,148,331**	**-1,535,545**
Likvida medel vid periodens början	403,719	841,772	1,373,304	2,908,849	2,908,849
Likvida medel vid periodens slut	44,193	760,517	44,193	760,516	1,373,303

*Investeringar i immateriella anläggningstillgångar avser aktiverade utvecklingskostnader kopplade till vidareutveckling av bolagets spelprodukter. Se sida 19 under Tilläggsupplysningar, “Aktivering av utvecklingskostnader”.

Tilläggsupplysningar

Redovisningsprinciper m.m.

Allmänna redovisningsprinciper

Årsredovisningen har upprättats i enlighet med årsredovisningslagen (1995:1554) samt BFNAR 2012:1 Årsredovisning och koncernredovisning (K3).

Koncernredovisning

Koncernredovisningen är upprättad enligt förvärvsmetoden och omfattar moderföretaget samt dess dotterföretag. Med dotterföretag avses de företag i vilka moderföretaget, direkt eller indirekt, har ett bestämmande inflytande.

Intresseföretag ingår i koncernredovisningen enligt kapitalandelsmetoden. Som intresseföretag räknas de företag i vilka moderföretaget har ett betydande, men inte bestämmande inflytande.

I koncernredovisningen elimineras koncernföretagens bokslutsdispositioner och dessa ingår i det redovisade resultatet efter avdrag för uppskjuten skatt. Detta innebär att koncernföretagens obeskattade reserver i koncernens balansräkning delas upp mellan uppskjuten skatteskuld och eget kapital.

Utöver vad som framgår om bokslutsdispositioner och obeskattade reserver överensstämmer samtliga i koncernredovisningen tillämpade redovisnings- och värderingsprinciper med de som beskrivs och tillämpas av moderföretaget.

Periodisering av abonnemangsintäkter

Koncernen säljer abonnemang på olika plattformar och inom olika tidsramar. Bolaget har inte periodiserat dessa. Exempelvis har intäkter från årsabonnemang under fjärde kvartalet fullt ut redovisats i kvartalets försäljning och kommer därmed att återkomma under fjärde kvartalet nästkommande år.

Anläggningstillgångar

Materiella och immateriella anläggningstillgångar redovisas till anskaffningsvärde med avdrag för ackumulerade avskrivningar samt eventuella nedskrivningar. Materiella anläggningstillgångar delas upp i betydande komponenter med väsentligt olika nyttjandeperioder.

Det avskrivningsbara beloppet utgörs av anskaffningsvärdet minskat med ett beräknat restvärde, om detta är väsentligt. Avskrivning sker linjärt över den förväntade nyttjandeperioden.
Följande avskrivningstider tillämpas: Goodwill: 5 år

Aktivering av utvecklingskostnader

Utgifter för utveckling av bolagets spelprodukter redovisas som immateriell anläggningstillgång när de uppfyller kriterierna för aktivering och bedöms kunna generera framtida ekonomiska fördelar. Aktiverade utvecklingskostnader redovisas som balanserade kostnader. Avskrivning påbörjas när tillgången tas i bruk och sker enligt bolagets principer för immateriella anläggningstillgångar. Utgifter som inte uppfyller kriterierna för aktivering kostnadsförs löpande.

Varulager

Varulagret har värderats till det lägsta av anskaffningsvärde och nettoförsäljningsvärde på balansdagen. Med nettoförsäljningsvärde avses varornas beräknade försäljningspris minskat med försäljningskostnader. Den valda värderingsmetoden innebär att eventuell inkurans i varulagret har beaktats.

Omräkning av poster i utländsk valuta

Fordringar och skulder i utländsk valuta har värderats till balansdagens kurs. Kursvinster och kursförluster på rörelsefordringar och rörelseskulder redovisas i rörelseresultatet. Kursvinster och kursförluster på finansiella fordringar och skulder redovisas som finansiella poster.

Fordringar, skulder och avsättningar

Om inget annat anges ovan värderas kortfristiga fordringar till det lägsta av anskaffningsvärde och det belopp varmed de beräknas bli reglerade. Långfristiga fordringar och långfristiga skulder värderas efter det första värderingstillfället till upplupet anskaffningsvärde. Övriga skulder och avsättningar värderas till de belopp varmed de beräknas bli reglerade. Övriga tillgångar redovisas till anskaffningsvärde, om inget annat anges ovan.

GAMETHRILL AB (PUBL)
ORG.NR: 559095-1942

Framtidsinriktade uttalanden i denna rapport är baserade på nuvarande förväntningar. Faktiskt utfall kan avvika väsentligt på grund av förändrade marknadsförutsättningar och andra faktorer utanför bolagets kontroll.

WWW.GAMETHRILL.SE