



Delårsrapport

Första kvartalet, 1 juli – 30 september 2022

RVRC Holding AB (publ)

Rapporten avser koncernen i vilken RVRC Holding AB (559129-4623) är moderbolag och som i rapporten benämns RevolutionRace

HÖJDPUNKTER UNDER FÖRSTA KVARTALET

Finansiell utveckling (1 jul – 30 sep 2022)

- Periodens nettoomsättning ökade med 8,5 procent och uppgick till 275,8 (254,2) MSEK.
- Bruttovinsten uppgick till 196,8 (183,9) MSEK vilket motsvarar en bruttomarginal om 71,4 (72,4) procent
- Rörelseresultatet (EBIT) uppgick till 49,8 (72,7) MSEK, motsvarande en EBIT-marginal om 17,4 (28,4) procent.
- Genomsnittligt nettoordervärde (AOV) uppgick till 835 (793) SEK.
- Resultatet per aktie före utspädning uppgick till 0,34 (0,50) SEK och efter utspädning till 0,34 (0,50) SEK.

Väsentliga händelser

- Pernilla Nyrensten sa upp sig som vd den 15 augusti 2022.
- Paul Fischbein tillträdde som tillförordnad vd för RevolutionRace den 16 augusti 2022. Den 7 oktober 2022 utsågs Paul till permanent vd.
- Stark utveckling i DACH med en försäljningstillväxt om 39 procent.
- Stark utveckling i Region Övriga världen med 34 procent försäljningstillväxt.
- Lansering av nya kollektioner för Teens.

Finansiell översikt

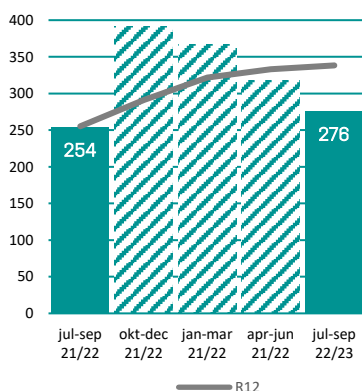
MSEK	jul-sep 22/23	jul-sep 21/22	Δ	jul-jun 21/22	okt-sep 21/22
Nettoomsättning	275,8	254,2	8,5%	1 331,5	1 353,0
Genomsnittligt nettoordervärde (AOV), (SEK)*	835	793	5,2%	803	811
Bruttovinst*	196,8	183,9	7,0%	962,7	975,6
Rörelseresultat (EBIT)*	49,8	72,7	-32%	366,8	343,8
Justerat rörelseresultat (EBIT)*	49,8	72,7	-32%	366,8	343,8
Periodens resultat	38,9	56,5	-31%	288,0	270,4
Resultat per aktie (SEK), före utspädning	0,34	0,50	-32%	2,55	-
Resultat per aktie (SEK), efter utspädning	0,34	0,50	-32%	2,55	-
Bruttomarginal*	71,4%	72,4%	-1,0 pe	72,3%	72,1%
EBIT-marginal*	17,4%	28,4%	-11,0 pe	27,0%	24,8%
Justerad EBIT-marginal*	17,4%	28,4%	-11,0 pe	27,0%	24,8%

RevolutionRace har räkenskapsår juli–juni.

* Alternativt nyckeltal, se sidan 16-17.

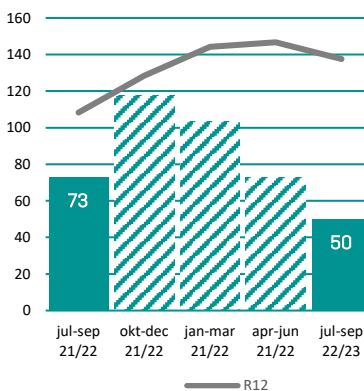
Nettoomsättning

Per kvartal och rullande
12 mån



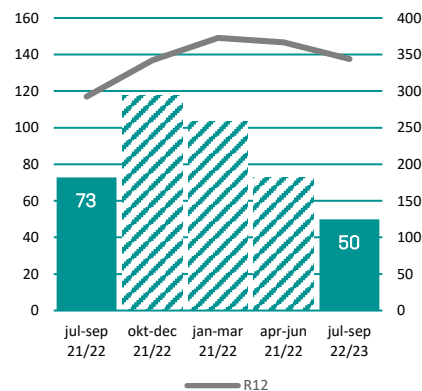
EBIT

Per kvartal och rullande
12 mån



Justerad EBIT

Per kvartal och rullande 12 mån



Kommentar från VD

RevolutionRace fortsätter att växa

Den sjunde oktober tillträdde jag som permanent vd för RevolutionRace efter att ha verkat som tillförordnad VD under knappt två månader. Jag känner stor entusiasm inför uppdraget och ser fram emot att fortsätta bygga vidare på RevolutionRace framgång. Tillsammans med våra fantastiska medarbetare skall vi arbeta för att RevolutionRace skall utvecklas mot bolagets fulla potential och bli världens mest rekommenderade outdoorvarumärke.

Inledningen av vårt första kvartal var utmanande och under juli och augusti var bolagets försäljning relativt låg. Vi upplevde en fördröjning av höstsäsongen vilket medförde en lägre efterfrågan på många av våra produkter. Oroligheterna i vår omvärld har också fortsatt med krig i vår närhet, stigande inflation, högre levnadskostnader och ökad osäkerhet som en direkt konsekvens.

Trots utmaningarna och den svaga inledningen av det första kvartalet fortsätter vi att öka vår nettoomsättning med 8,5 procent till 276 MSEK. Vi avslutar kvartalet med en positiv känsla då vi upplevde en starkare försäljning under september jämfört med juli och augusti och även under oktober, det vill säga efter kvartalets utgång, såg vi att försäljningsutvecklingen var stark.

Fortsatt stark utveckling internationellt

Det är glädjande att notera en fortsatt stark utveckling i vår största region DACH med en försäljningstillväxt om 39 procent under kvartalet. Även region Övriga världen visar en hög tillväxt om 34 procent medan efterfrågan i region Norden uppvisade en negativ tillväxt om 27 procent. Vi är inte nöjda med utvecklingen i Norden men såg även i Norden att försäljningen under september och oktober stärktes jämfört med juli och augusti.

EBIT i kvartalet uppgick till 50 MSEK, motsvarande en EBIT-marginal om 17,4 procent. Det är under vår långsiktiga förväntansbild men skall ses i ljuset av den lägre försäljningen under juli och augusti, lägre effektivitet i marknadsföringen under dessa månader, samtidigt som logistikrelaterade kostnader har ökats i syfte att möjliggöra framtida försäljningsvolymerna. Det som emellertid är viktigt och glädjande är att vi under september, när försäljningsvolymerna åter var högre, såg att den underliggande EBIT-marginalen var i linje med det långsiktiga lönsamhetsmålet.

Inför kommande högsäsong genomfördes under det första kvartalet en planerad lageruppbyggnad som skall möjliggöra ökad försäljning framöver.

Vi har därmed nu ett bredare sortiment med många nyheter i lager när vi går in i ett traditionellt starkt kvartal.

”Nature is our playground”

Något som kännetecknar RevolutionRace är att vi ständigt söker nya kreativa sätt att utveckla och stärka varumärket. Under kvartalet har vi bland annat introducerat ett spännande partnerskap med Generation PEP och vi var delaktiga i lanseringen av ”Allemansrättens dag” i Sverige. Initiativet syftar till att sprida kunskap om Allemansrätten och inspirera flera att vistas ute i naturen.

Vi har också lanserat ett nytt koncept i form av en serie på vår YouTube-kanal, ”The Revolution Race”, där programmet går ut på att kända profiler och friluftsexperter i fem avsnitt tävlar i naturen och vildmarken. Serien rimmar med vårt motto ”Nature is our Playground” och vår målsättning är att serien skall vara en ögonöppnare och öka intresset för aktivt friluftsliv och givetvis RevolutionRace och våra produkter.

Spännande produktutveckling med många nyheter

I samband med lanseringen av Allemansrättens dag hade vi det stora nöjet att lansera vår första kollektion för ungdomar - Teens. En av RevolutionRace viktigaste framgångsfaktorer är kommunikationen med våra kunder och vi har under en längre tid upplevt efterfrågan på produkter anpassade för ungdomar. Att därför göra våra kläder tillgängliga även för de yngre är en del av att göra naturen tillgänglig för alla, vilket känns både viktigt och roligt.

Även hundägare är en grupp som uppskattar våra multifunktionella friluftsprodukter och vi är därför glada över att vi i oktober kunde introducera vår första fleec-kollektion för våra fyrfotade vänner.

Förutom dessa nya kategorier har vi under kvartalet fortsatt att förfinas och utveckla befintliga produktkategorier, bland annat genom lanseringen av ytterligare en skomodell samt genom tillskott av nya färger och funktioner på befintliga kollektioner.

A Responsible Race

Jag är stolt över att presentera stora framsteg i vårt hållbarhetsarbete där vi i år framför allt fokuserat på att öka transparensen ytterligare med konkreta och tydliga sociala och miljömässiga mål. Mer information om vårt hållbarhetsarbete och långsiktiga mål finns att läsa i vår nyligen publicerade Hållbarhetsredovisning för 2021/22 som finns tillgänglig på vår hemsida.

Framåtblick

Omvärlden fortsätter att vara osäker med bland annat pågående krig och ökade levnadsomkostnader för konsumenter. Vi är ödmjuka inför denna osäkerhet, men upplever att vi är väl positionerade för att fortsätta ta marknadsandelar.

Vårt erbjudande med multifunktionella outdoorprodukter, till hög kvalitet och konkurrenskraftiga priser, är väldigt attraktivt. Vi har ett starkt kundfokus och vår digitala affärsmodell och direkta kommunikation med kunderna ger oss kontroll över vårt varumärke, vår prissättning och marknadsföring samtidigt som vi har en stark finansiell position.

Efter den svaga försäljningen i juli och augusti såg vi en klart bättre försäljningsutveckling i september och oktober som mer var i linje med vår plan. Under september, när försäljningsvolymerna var högre än juli och augusti, var den underliggande EBIT-marginalen också i linje med det långsiktiga lönsamhetsmålet.

Med en organisation redo för fortsatt lönsam tillväxt, ett varulager anpassat för säsongen och ett kunderbudande i tiden så ser vi positivt på framtiden.

Tack

Avslutningsvis vill jag rikta ett stort tack till våra kunder, aktieägare, medarbetare och samarbetspartners. Det är med stor ödmjukhet och entusiasm jag ser fram emot resan mot att bli världens mest rekommenderade outdoorvarumärke tillsammans med er.

När jag summerar min första tid konstaterar jag att "The RevolutionRace" bara har börjat.

Paul Fischbein, Verkställande Direktör



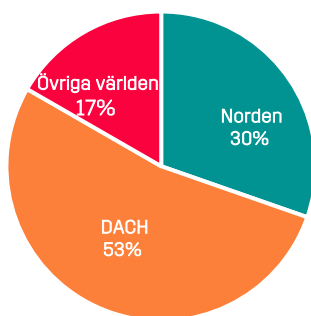
FINANSIELL UTVECKLING

Första kvartalet (jul – sep 2022)

Rörelsens intäkter

Nettoomsättningen i det första kvartalet uppgick till 275,8 (254,2) MSEK, en ökning med 8,5 (6,5 i lokal valuta) procent. Ökningen av nettoomsättningen är hänförlig till en högre efterfrågan på bolagets multifunktionella produkter i regionerna DACH och Övriga världen. Nettoomsättningen i Norden uppgick till 83,7 (115,1) MSEK. Nettoomsättningen i region DACH ökade med 39 procent till 146,1 (104,9) och i övriga världen med 34 procent till 46,0 (34,2) MSEK. Den starka tillväxten i region DACH drivs av en mycket god utveckling i bolagets största marknad, Tyskland samt fortsatta framgångar på vår relativt nya marknad Schweiz.

Regionernas andel av nettoomsättningen i första kvartalet



Rörelsens intäkter för perioden uppgick till 286,9 (256,1) MSEK, skillnaden mellan nettoomsättning och rörelsens intäkter är övriga rörelseintäkter vilka i huvudsak är hänförliga till nettot av valutakursvinster och förluster. Koncernen netto redovisar resultatet från valutakursvinster och valutakursförluster från och med ingången av nuvarande räkenskapsår, förändringen medför att jämförelseperioderna avseende rörelsens intäkter har justerats i enlighet med den förändrade redovisningsprincipen.

Bruttovinst

Bruttovinsten ökade med 7,0 procent till 196,8 (183,9) MSEK, vilket motsvarar en bruttomarginal om 71,4 (72,4) procent. Bruttomarginalen påverkas negativt av en något större andel försäljning med prisreduktion och av en genomsnittligt högre USD-inköpskurs på sålda varor. Samtidigt påverkades bruttomarginalen positivt av en gynnsam marknadsmix.

Rörelseresultat (EBIT)

Rörelseresultatet (EBIT) uppgick till 49,8 (72,7) MSEK, motsvarande en EBIT-marginal om 17,4 (28,4) procent. Netto redovisningen av valutakursvinster och valutakursförluster från ingången av det nya räkenskapsåret medför att EBIT-marginalen i jämförelseperioderna har förändrats i enlighet med den uppdaterade redovisningsprincipen.

Utvecklingen av rörelsemarginalen förklaras huvudsakligen av en ökning av kostnader hänförliga till lägre effektivitet i marknadsföringen under juli och augusti samtidigt som logistikrelaterade kostnader har ökat i syfte att möjliggöra framtida försäljningsvolymerna. Kostnader för handelsvaror ökade till -79,0 (-70,3) MSEK drivet av ökad nettoförsäljning. Övriga externa kostnader uppgick till -135,8 (-97,0) MSEK. Personalkostnaderna uppgick under kvartalet till -21,1 (-15,0) MSEK.

Periodens resultat och resultat per aktie

Resultat före skatt uppgick till 49,0 (71,7) MSEK. Periodens resultat var 38,9 (56,5) MSEK. Resultatet per aktie före utspädning uppgick till 0,34 (0,50) SEK och efter utspädning till 0,34 (0,50) SEK.

Kassaflöde

Kassaflödet från den löpande verksamheten minskade och uppgick till -71,0 (-12,9) MSEK. Minskningen är främst hänförlig till ett ökat varulager, vilket är enligt plan. Kassaflödet från investeringsverksamheten uppgick till -0,8 (-0,6) MSEK. Kassaflödet från finansieringsverksamheten var 139,0 (-1,2) MSEK. Periodens kassaflöde uppgick till 67,2 (-14,7) MSEK.

Finansiell ställning

Nettoskulden uppgick till 24,9 (-47,4) MSEK, i huvudsak drivet av kassaflödet från finansieringsverksamheten. Likvida medel uppgick till 142,1 (281,7) MSEK. De räntebärande skulderna om 167,0 (234,3) utgörs av leasingskulder om 7,7 (5,8) MSEK samt skulder till kreditinstitut om 159,3 (228,5) MSEK i form av en utnyttjad checkkredit som finns inom ramen för koncernens kreditfacilitet. Koncernens totala kreditfacilitet uppgår till cirka 600 MSEK.

Rörelsekapital

Rörelsekapitalet uppgick till 266,3 (-1,4). Förändringen är i huvudsak hänförlig till uppbyggnaden av varulagret samt, förskott för ännu ej levererade varor.

Investeringar

Investeringar som påverkade kassaflödet uppgick under perioden till -0,8 (-0,6) MSEK. Investeringar i immateriella anläggningstillgångar uppgick till -0,8 (-0,6) MSEK och är främst hänförliga till aktivering för kostnader relaterade till mjukvaruutveckling.

Personal

Antalet anställda vid periodens slut var 136 (101). Genomsnittligt antal anställda under perioden var 132 (97). Ökningen av antal anställda förklaras av bolagets tillväxt under det gångna året samt för att möjliggöra framtida försäljningstillväxt.

Övrig information

Finansiella mål

Under räkenskapsåret 2020/2021 etablerade styrelsen i RVRC Holding AB ett antal långsiktiga finansiella mål samt en utdelningspolicy för bolaget.

- Nettoomsättningen skall under räkenskapsåret 2023/2024 uppgå till minst 2 miljarder SEK
- Bolaget ska upprätthålla en årlig EBIT-marginal om minst 25 procent
- RevolutionRace avser att dela ut överskottskapital till aktieägarna efter att ha beaktat långsiktig finansiell stabilitet, tillväxtpöjligheter och strategiska initiativ.

Med dessa överväganden i beaktande avser RevolutionRace att dela ut 40-60 procent av årets resultat.

Väsentliga händelser efter delårsperiodens slut

Den 7 oktober utsåg styrelsen Paul Fischbein till permanent vd för bolaget. Paul Fischbein var tillförordnad vd från och med 16 augusti 2022.

Framtidsutsikter

RevolutionRace strategi är att fortsätta kapitalisera på transformationen från fysisk handel i butik till e-handel och en stark förväntad marknadstillväxt. Bolaget fokuserar på att driva fortsatt hög tillväxt på befintliga och nya marknader kombinerat med god lönsamhet. Bolaget lämnar ingen prognos.

Jämförelsestörande poster

Inga jämförelsestörande poster, varken i perioden eller i jämförelseperioden.

Moderbolaget

RVRC Holding AB (publ), org. nr. 559129–4623, är ett svenskt publikt bolag med säte i Borås, Sverige. Nettoomsättningen för första kvartalet om 1,7 (1,2) MSEK är hänförlig till koncerninterna tjänster avseende koncernledning. Moderbolagets resultat för första kvartalet uppgick till -2,6 (-3,1) MSEK.

Risker och osäkerhetsfaktorer

En fullständig redogörelse för risker och osäkerhetsfaktorer kopplade till RevolutionRace finns i årsredovisningen 2021/2022 som publicerades den 12 oktober 2022.

RevolutionRace är ett internationellt bolag och dess verksamhet kan som sådant påverkas av ett antal riskfaktorer i form av såväl operativa som finansiella risker. Riskerna relaterade till branschen och bolaget inkluderar, men är inte begränsade till, trender kopplat till människors intresse för naturen så väl som ökad konkurrens. En ekonomisk nedgång eller förändring av konsumenternas preferenser skulle kunna få en negativ påverkan på koncernens nettoomsättning och lönsamhet.

RevolutionRace är vidare exponerat för omvärldsfaktorer som bolaget inte kan påverka, såsom exempelvis effekterna av covid-19.

Eftersom RevolutionRace verkar globalt är bolaget exponerat mot förändringar i valutakurser, vilket kan komma att ha en negativ påverkan på bolagets intäkter då de redovisas i SEK men då en stor andel av nettoomsättningen härrör från andra valutor. Därtill produceras bolagets produkter i Asien vilket medför en valutarisk även på kostnadssidan. Bolaget arbetar aktivt med att reducera valutarisker genom att terminssäkra svenska kronan mot främst EUR och USD.

Om RevolutionRace

RVRC Holding AB (publ) (RevolutionRace) är ett snabbt växande outdoorföretag som erbjuder multifunktionella produkter inklusive kläder, skor, ryggsäckar och accessoarer till människor med en aktiv livsstil. RevolutionRace ambition är att skapa högkvalitativa, färgglada och prisvärda outdoorprodukter med fantastisk design och passform till ett oslagbart värde under devisen "Nature is our playground". Företaget når via sin digitala D2C affärsmodell ut till kunder i fler än 35 länder via 18 unika webbutiker. Företaget grundades 2013 av Pernilla och Niclas Nyrensten och är noterat på Nasdaq Stockholm sedan 2021.

Borås 8 november 2022

Paul Fischbein, verkställande direktör

Kontaktuppgifter

Jesper Alm, CFO
E-post: jesper.alm@revolutionrace.se

Revisors granskning

Denna delårsrapport har ej varit föremål för granskning av bolagets revisorer.

Denna information är sådan information som RVRC Holding AB (publ) är skyldigt att offentliggöra enligt EU:s marknadsmissbruksförordning. Informationen lämnades, genom ovanstående kontaktpersons försorg, för offentliggörande den 8 november 2022 kl. 07:30 CEST

FINANSIELLA RAPPORTER

Resultat i sammandrag – koncernen

Belopp i MSEK	Not	jul-sep 22/23	jul-sep 21/22	jul-jun 21/22
Rörelsens intäkter				
Nettoomsättning	3	275,8	254,2	1 331,5
Övriga rörelseintäkter		11,1	1,9	25,0
		286,9	256,1	1 356,5
Rörelsens kostnader				
Handelsvaror		-79,0	-70,3	-368,8
Övriga externa kostnader		-135,8	-97,0	-539,4
Personalkostnader		-21,1	-15,0	-76,9
Avskrivningar och nedskrivningar av materiella och immateriella tillgångar		-1,3	-1,1	-4,6
		-237,1	-183,4	-989,7
Rörelseresultat (EBIT)		49,8	72,7	366,8
Finansiella intäkter		0,0	0,0	0,0
Finansiella kostnader		-0,8	-1,0	-3,3
		-0,8	-1,0	-3,3
Resultat före skatt		49,0	71,7	363,5
Skatt		-10,1	-15,2	-75,5
Periodens resultat		38,9	56,5	288,0
Hänförligt till moderbolagets aktieägare		38,9	56,5	288,0
Resultat per aktie				
Resultat per aktie före utspädning (SEK)		0,34	0,50	2,55
Resultat per aktie efter utspädning (SEK)		0,34	0,50	2,55

Totalresultat i sammandrag – koncernen

Belopp i MSEK	Not	jul-sep 22/23	jul-sep 21/22	jul-jun 21/22
Periodens resultat		38,9	56,5	288,0
Övrigt totalresultat				
Poster som har omförts eller kan omföras till resultatet (efter skatt)				
Valutakursdifferens vid omräkning av dotterföretag i utlandet		-0,3	0,0	0,1
Övrigt totalresultat för perioden, efter skatt		-0,3	0,0	0,1
Periodens totalresultat, efter skatt		38,6	56,5	288,1
Hänförligt till moderbolagets aktieägare		38,6	56,5	288,1

Finansiell ställning i sammandrag – koncernen

Belopp i MSEK	Not	2022-09-30	2021-09-30	2022-06-30
TILLGÅNGAR				
Anläggningstillgångar				
Immateriella anläggningstillgångar				
Balanserade utgifter för utvecklingsarbeten		9,4	8,9	9,3
Varumärken		171,2	171,2	171,2
Goodwill		616,8	616,8	616,8
		797,4	796,9	797,3
Materiella anläggningstillgångar				
Nedlagda utgifter på annans fastighet		0,3	0,3	0,3
Inventarier, verktyg och installationer		0,8	1,0	1,0
Nyttjanderättstillgångar		7,2	5,2	7,5
		8,3	6,5	8,8
Uppskjuten skattefordran		1,5	1,4	1,4
		1,5	1,4	1,4
Summa anläggningstillgångar		807,2	804,9	807,5
Omsättningstillgångar				
Färdigvaror i lager		415,9	109,0	306,6
Färdigvaror på väg		98,7	112,1	126,9
Returrättstillgångar		10,2	9,8	8,0
Summa varulager		524,9	230,9	441,5
Kundfordringar		0,4	0,1	0,3
Skattefordringar		3,9	2,9	5,2
Övriga kortfristiga fordringar		82,9	56,6	50,1
Derivatinstrument	2	5,3	2,6	7,9
Förutbetalda kostnader och upplupna intäkter		9,8	2,8	7,1
Likvida medel		142,1	281,7	74,8
Summa omsättningstillgångar		769,2	577,6	586,9
SUMMA TILLGÅNGAR		1 576,3	1 382,5	1 394,4

Finansiell ställning i sammandrag (forts.) – koncernen

Belopp i MSEK	Not	2022-09-30	2021-09-30	2022-06-30
EGET KAPITAL OCH SKULDER				
Eget kapital				
Aktiekapital		1,1	1,1	1,1
Övrigt tillskjutet kapital		715,6	715,7	715,6
Omräkningsreserver		-0,3	-0,1	-0,1
Balanserad vinst eller förlust		257,7	42,1	-30,1
Periodens resultat		38,9	56,5	288,0
Summa eget kapital, hänförligt till moderbolagets aktieägare		1 013,1	815,3	974,5
Långfristiga skulder				
Skulder till kreditinstitut		159,3	228,5	19,9
Leasingskulder		6,1	4,3	6,5
Uppskjuten skatteskuld		35,3	35,7	36,4
Summa långfristiga skulder		200,7	268,5	62,8
Kortfristiga skulder				
Leasingskulder		1,6	1,5	1,6
Leverantörsskulder		183,2	163,1	184,7
Övriga kortfristiga skulder		34,3	47,5	40,0
Derivatinstrument	2	5,6	0,6	2,7
Skatteskulder		50,6	11,6	50,4
Återbetalningsskulder		40,6	41,5	31,3
Förutbetalda intäkter och upplupna kostnader		46,5	33,0	46,4
Summa kortfristiga skulder		362,5	298,8	357,1
SUMMA EGET KAPITAL OCH SKULDER		1 576,3	1 382,5	1 394,4

Kassaflöde i sammandrag – koncernen

Belopp i MSEK	jul-sep 22/23	jul-sep 21/22
Den löpande verksamheten		
Rörelseresultat (EBIT)	49,8	72,7
Justering för poster som inte ingår i kassaflödet		
Avskrivningar och nedskrivningar	1,3	1,1
Erlagd ränta	-0,7	-1,0
Betald inkomstskatt	-9,8	-39,9
Kassaflöde från den löpande verksamheten före förändringar av rörelsekapital	40,6	32,9
Ökning (-)/Minskning (+) av varulager	-81,8	-88,0
Ökning (-)/Minskning (+) av rörelsefordringar	-33,1	-41,3
Ökning (+)/Minskning (-) av rörelseskulder	3,4	83,5
Kassaflöde från löpande verksamhet	-71,0	-12,9
Investeringsverksamheten		
Förvärv av immateriella anläggningstillgångar	-0,8	-0,6
Kassaflöde från investeringsverksamheten	-0,8	-0,6
Finansieringsverksamheten		
Amortering av leasingskuld	-0,4	-0,4
Upptagna lån	139,6	0,0
Utgifter avseende lån	-0,2	0,0
Teckningsoptioner, program 2021/24	0,0	-0,8
Kassaflöde från finansieringsverksamheten	139,0	-1,2
Periodens kassaflöde	67,2	-14,7
Likvida medel vid periodens början	74,8	296,3
Kursdifferens i likvida medel	0,1	0,1
Likvida medel vid periodens slut	142,1	281,7

Förändring i eget kapital i sammandrag – koncernen

Belopp i MSEK	Aktiekapital	Övrigt tillskjutet kapital	Omräknings- reserver	Balanserade vinstmedel	Periodens resultat	Totalt eget kapital
Ingående eget kapital 2021-07-01	1,1	716,4	-0,2	-129,4	171,6	759,5
Omföring tidigare års resultat	-	-	-	171,6	-171,6	-
Periodens resultat	-	-	-	-	56,5	56,5
Periodens övrigt totalresultat	-	-	0,0	-	-	0,0
Periodens totalresultat	0,0	0,0	0,0	171,6	-115,1	56,5
Transaktioner med koncernens ägare						
Teckningsoptioner, program 2021/24*	-	-0,8	-	-	-	-0,8
Summa	0,0	-0,8	0,0	0,0	0,0	-0,8
Utgående eget kapital 2021-09-30	1,1	715,7	-0,1	42,1	56,5	815,3
Ingående eget kapital 2022-07-01	1,1	715,6	-0,1	-30,1	288,0	974,5
Omföring tidigare års resultat	-	-	-	288,0	-288,0	-
Periodens resultat	-	-	-	-	38,9	38,9
Periodens övrigt totalresultat	-	-	-0,3	-	-	-0,3
Periodens totalresultat	0,0	0,0	-0,3	288,0	-248,9	38,6
Utgående eget kapital 2022-09-30	1,1	715,6	-0,3	257,7	38,9	1 013,1

Resultaträkning i sammandrag – moderbolaget

Belopp i MSEK	jul-sep 22/23	jul-sep 21/22	jul-jun 21/22
Rörelsens intäkter			
Nettoomsättning	1,7	1,2	6,6
	1,7	1,2	6,6
Rörelsens kostnader			
Övriga externa kostnader	-1,7	-2,0	-6,2
Personalkostnader	-2,0	-1,3	-7,1
Övriga rörelsekostnader	-0,0	0,0	-0,1
	-3,7	-3,3	-13,4
Rörelseresultat (EBIT)	-2,1	-2,2	-6,8
Resultat från finansiella poster			
Räntekostnader och liknande kostnader	-0,5	-1,0	-2,5
Ränteintäkter och liknande intäkter	0,0	0,0	2,4
	-0,5	-1,0	-0,1
Resultat före skatt	-2,6	-3,1	-6,9
Bokslutsdispositioner			
Erhållna koncernbidrag	0,0	0,0	6,9
	0,0	0,0	6,9
Resultat före skatt	-2,6	-3,1	-0,0
Skatt	0,0	0,0	0,0
Periodens resultat	-2,6	-3,1	-0,0

Balansräkning i sammandrag – moderbolaget

Belopp i MSEK	2022-09-30	2021-09-30	2022-06-30
TILLGÅNGAR			
Anläggningstillgångar			
Immateriella anläggningstillgångar			
Balanserade utgifter för utvecklingsarbeten	0,3	0,0	0,2
Summa immateriella anläggningstillgångar	0,3	0,0	0,2
Finansiella anläggningstillgångar			
Andelar i koncernföretag	644,3	644,3	644,3
Fordringar hos koncernföretag	0,0	230,0	0,0
Summa finansiella anläggningstillgångar	644,3	874,3	644,3
Summa anläggningstillgångar	644,6	874,3	644,5
Omsättningstillgångar			
Skattefordringar	2,8	0,0	3,8
Fordringar hos koncernföretag	6,9	18,2	6,9
Övriga fordringar	0,0	5,0	0,0
Förutbetalda kostnader och upplupna intäkter	4,0	0,9	3,6
Summa kortfristiga fordringar	13,7	24,1	14,3
Kassa och bank			
Kassa och bank	0,4	65,0	0,0
Summa kassa och bank	0,4	65,0	0,0
Summa omsättningstillgångar	14,1	89,1	14,3
SUMMA TILLGÅNGAR	658,7	963,3	658,8

Balansräkning i sammandrag (forts.) – moderbolaget

Belopp i MSEK	2022-09-30	2021-09-30	2022-06-30
EGET KAPITAL OCH SKULDER			
Eget kapital			
Bundet eget kapital			
Aktiekapital	1,1	1,1	1,1
	1,1	1,1	1,1
<i>Fritt eget kapital</i>			
Överkursfond	433,3	433,3	433,3
Balanserat resultat	211,3	283,6	211,3
Periodens resultat	-2,6	-3,1	-0,0
	642,1	713,8	644,7
Summa eget kapital	643,3	715,0	645,8
Långfristiga skulder			
Skulder till kreditinstitut	0,0	228,5	0,0
Summa långfristiga skulder	0,0	228,5	0,0
Kortfristiga skulder			
Leverantörsskulder	0,5	0,6	0,1
Förutbetalda intäkter och upplupna kostnader	1,1	1,4	1,3
Skulder till koncernföretag	13,2	17,6	11,0
Skatteskulder	0,0	0,0	0,0
Övriga skulder	0,6	0,2	0,6
Summa kortfristiga skulder	15,4	19,9	13,0
SUMMA EGET KAPITAL OCH SKULDER	658,7	963,3	658,8

DEFINITIONER

Jämförelsestörande poster

Med jämförelsestörande poster avses händelser av väsentlig karaktär som försvårar för bolaget att i de finansiella rapporterna uppnå en god överskådlighet och jämförbarhet över tid.

Nyckeltal

Vissa nyckeltal som företagsledningen och analytiker använder för att bedöma koncernens utveckling är inte upprättade enligt IFRS. I nedanstående tabell följer definitioner och en beskrivning av syftet med samtliga nyckeltal. Bolaget tillämpar ESMAs riktlinjer för alter- nativa nyckeltal.

Nyckeltal	Definition	Syfte
Antal order ¹⁾	Antal lagda order före avbeställningar och returerna under perioden.	Antal order används för att mäta kundaktivitet samt för att beräkna det genomsnittliga nettoordervärdet (AOV).
Bruttovinst ¹⁾	Nettoomsättning minus direkta kostnader för varuinköp, frakt och tull till lager.	Bruttovinst används för att analysera lönsamheten för försäljningen av varor.
Bruttomarginal ¹⁾	Bruttovinst i procent av nettoomsättning	Bruttovinstmarginal används för att visa lönsamhetsgraden för försäljningen av varor.
EBITDA ¹⁾	Rörelseresultat före avskrivningar och nedskrivningar av materiella och immateriella tillgångar.	EBITDA används för att analysera lönsamheten genererad av den operativa verksamheten.
EBITDA-marginal ¹⁾	EBITDA i procent av rörelsens intäkter (Rörelsens intäkter = nettoomsättning + övriga rörelse-intäkter)	EBITDA-marginal används för att visa den operativa verksamhetens lönsamhetsgrad.
EBIT-marginal	EBIT i procent av rörelsens intäkter. (Rörelsens intäkter = nettoomsättning + övriga rörelse-intäkter)	EBIT-marginal används för att visa den löpande verksamhetens lönsamhetsgrad.
Genomsnittligt nettoordervärde (AOV) ¹⁾	Periodens nettoomsättning dividerat med antal order under perioden.	Genomsnittligt nettoordervärde (AOV) används för att analysera lönsamheten i varje enskild order.
Justerat rörelseresultat (EBIT) ¹⁾	Rörelseresultat (EBIT), justerat för jämförelsestörande poster.	Justerat rörelseresultat (EBIT) är ett mått som Bolaget använder för att bibehålla överskådlighet och jämförbarhet i resultatet för den löpande verksamheten över tid.
Justerad EBIT-marginal ¹⁾	Justerad EBIT i procent av rörelsens intäkter. (Rörelsens intäkter = nettoomsättning + övriga rörelse-intäkter)	Justerad EBIT-marginal används för att analysera lönsamhetsgraden för den löpande verksamheten, exkluderat jämförelsestörande poster.
Kassaflöde från den löpande verksamheten	Kassaflöde hänförligt till företagets huvudsakliga intäktsgenererande verksamheter samt av andra verksamheter än investeringsverksamhet och finansieringsverksamhet.	Måttet är ett nyckeltal som definieras i IFRS.
Nettoomsättning	Totala intäkter minskade med valutakursvinster på rörelsens fordringar och skulder	Nettoomsättning används för att analysera intäkterna exkluderat valutakursvinster.
Nettoomsättningstillväxt i lokal valuta	Periodens nettoomsättning i lokal valuta omräknad till SEK med jämförelseperiodens valutakurser dividerat med jämförelseperiodens nettoomsättning.	Nettoomsättningstillväxt i lokal valuta används för att kunna jämföra RevolutionRace tillväxttakt exklusive valutaeffekter mellan olika perioder.
Nettoskuld ¹⁾	Räntebärande skulder minskade med räntebärande tillgångar och likvida medel.	Nettoskuld används för att bedöma koncernens möjligheter att leva upp till finansiella åtaganden.
Periodens resultat	Periodens resultat.	Måttet är ett nyckeltal som definieras i IFRS.
Resultat före skatt	Resultat för perioden före skatt.	Måttet är ett nyckeltal som definieras i IFRS.
Resultat per aktie (kr), före utspädning	Resultat per aktie före utspädning som är hänförligt till innehavare av stamaktier i moderföretaget.	Måttet (före och efter utspädning) är nyckeltal som definieras i IFRS.
Resultat per aktie (kr), efter utspädning	Resultat per aktie efter utspädning som är hänförligt till innehavare av stamaktier i moderföretaget.	Måttet (före och efter utspädning) är nyckeltal som definieras i IFRS.
Rörelsekapital ¹⁾	Omsättningstillgångar exklusive likvida medel minskat med icke räntebärande kortfristiga skulder.	Rörelsekapital är ett mått för att analysera bolagets förutsättningar att finansiera den löpande verksamheten.
Rörelseresultat (EBIT)	Rörelseresultat (EBIT).	Rörelseresultat (EBIT) används för att analysera lönsamheten genererad av den operativa verksamheten.

1) Nyckeltalet är ett alternativt nyckeltal enligt ESMAs riktlinjer.

Avstämningstabeller alternativa nyckeltal

	jul-sep 22/23	jul-sep 21/22	jul-jun 21/22	okt-sep 21/22
Bruttovinst				
Nettoomsättning	275,8	254,2	1 331,5	1 353,1
Handelsvaror (-)	-79,0	-70,3	-368,8	-377,5
Bruttovinst	196,8	183,9	962,7	975,6
Rörelseresultat (EBIT)				
Rörelsens intäkter	286,9	256,1	1 356,5	1 387,2
Rörelsens kostnader	-237,1	-183,4	-989,7	-1 043,4
Rörelseresultat (EBIT)	49,8	72,7	366,8	343,8
Justerad EBIT				
Rörelseresultat (EBIT) enligt delårsrapporten	49,8	72,7	366,8	343,8
Övriga externa kostnader, börsnoteringsförberedelser (+)	0,0	0,0	0,0	0,0
Justerad EBIT	49,8	72,7	366,8	343,8
EBIT-marginal				
Rörelseresultat (EBIT)	49,8	72,7	366,8	343,8
Rörelsens intäkter	286,9	256,1	1 356,5	1 387,2
EBIT-marginal	17,4%	28,4%	27,0%	24,8%
Justerad EBIT-marginal				
Justerad EBIT	49,8	72,7	366,8	343,8
Rörelsens intäkter	286,9	256,1	1 356,5	1 387,2
Justerad EBIT-marginal	17,4%	28,4%	27,0%	24,8%
Rörelsekapital				
Omsättningstillgångar	769,2	577,6	586,9	769,2
Likvida medel (-)	-142,1	-281,7	-74,8	-142,1
Kortfristiga skulder (-)	-362,5	-298,8	-357,1	-362,5
Räntebärande kortfristiga skulder (+)	1,6	1,5	1,6	1,6
Rörelsekapital	266,3	-1,4	156,6	266,3
Nettoskuld				
Räntebärande skulder	167,0	234,3	28,0	167,0
Räntebärande tillgångar (-)	0,0	0,0	0,0	0,0
Likvida medel (-)	-142,1	-281,7	-74,8	-142,1
Nettoskuld	24,9	-47,4	-46,8	24,9
Antal order och genomsnittligt nettoordervärde				
Antal order ('000)	330,4	320,4	1 659,0	1 669,0
Nettoomsättning	275,8	254,2	1 331,5	1 353,0
Genomsnittligt nettoordervärde (AOV), (SEK)	835	793	803	811

NOTER

Samtliga belopp i denna rapport presenteras i MSEK om inget annat anges. Belopp är avrundade till en decimal.

NOT 1 Redovisningsprinciper

RVRC Holding AB tillämpar International Financial Reporting Standards (IFRS) såsom de antagits av EU. Koncernens delårsrapport är upprättad i enlighet med tillämpliga delar i årsredovisningslagen samt IAS 34 Delårsrapportering.

Moderbolagets redovisning är upprättad enligt Årsredovisningslagen och Rådet för finansiell rapporteringsrekommendation RFR 2 Redovisning för Juridiska personer.

För fullständig information om redovisnings- och värderingsprinciper som tillämpas av koncernen hänvisas till årsredovisningen som publicerades den 12 oktober 2022.

Nya och ändrade standarder och tolkningar som ännu inte har tillämpats av koncernen

RVRC Holding AB har gjort bedömningen att nya eller ändrade standarder inte kommer ha någon väsentlig effekt på koncerns finansiella rapportering.

Nya och ändrade redovisningsprinciper

RVRC Holding AB har förändrat redovisningsprincip gällande presentation av valutakursvinster och valutakursförluster från och med ingången av nuvarande räkenskapsår. Bedömningen är att förändringen skapar en större tydlighet kring bolagets intäkter och kostnader kopplade till verksamheten. Den förändrade redovisningsprincipen innebär att valutakursvinster och valutakursförluster netto redovisas i övriga rörelseintäkter vid ett positivt netto, och i Övriga rörelsekostnader vid ett negativt netto, för varje enskild rapporteringsperiod. Förändringen medför att jämförelseperiodernas Övriga rörelseintäkter, Övriga rörelsekostnader och EBIT-marginal har justerats i enlighet med den förändrade redovisningsprincipen.

	jul-sep	okt-dec	jan-mar	apr-jun	jul-jun	jul-sep
Enligt tidigare redovisningsprincip	21/22	21/22	21/22	21/22	21/22	22/23
Rörelsens intäkter	259,5	406,7	383,7	342,3	1392,2	306,1
Övriga rörelseintäkter	5,3	15,0	16,3	24,1	60,7	30,3
Övriga rörelsekostnader	-3,4	-12,3	-10,8	-9,3	-35,7	-19,2
Rörelseresultat (EBIT)	72,7	117,5	103,5	73,0	366,8	49,8
EBIT-marginal	28,0%	28,9%	27,0%	21,3%	26,3%	16,3%
Efter justering						
Rörelsens intäkter	256,1	394,4	372,9	333,0	1356,5	286,9
Övriga rörelseintäkter	1,9	2,7	5,5	14,8	25,0	11,1
Övriga rörelsekostnader	0,0	0,0	0,0	0,0	0,0	0,0
Rörelseresultat (EBIT)	72,7	117,5	103,5	73,0	366,8	49,8
EBIT-marginal	28,4%	29,8%	27,8%	21,9%	27,0%	17,4%

NOT 2 Verkligt värde på finansiella instrument

	2022-09-30		2021-09-30		2022-06-30	
	Redovisat värde	Verkligt värde	Redovisat värde	Verkligt värde	Redovisat värde	Verkligt värde
Finansiella tillgångar						
Värderade till verkligt värde via resultatet						
Övriga finansiella tillgångar						
Valutaterminer	5,3	5,3	2,6	2,6	7,9	7,9

	2022-09-30		2021-09-30		2022-06-30	
	Redovisat värde	Verkligt värde	Redovisat värde	Verkligt värde	Redovisat värde	Verkligt värde
Finansiella skulder						
Värderade till verkligt värde via resultatet						
Övriga finansiella skulder						
Valutaterminer	5,6	5,6	0,6	0,6	2,7	2,7

För övriga finansiella tillgångar och skulder utgör redovisat värde en god approximation av det verkliga värdet.

NOT 3 Intäkter från avtal med kunder

Bolaget har ett rörelsessegment och har för uppdelningen av intäkter identifierat en kategori, geografiskt område, för vilken den minsta enheten är marknad vilken i sig tillhör en region. Definitionen av marknad är kopplad till den site på webben som försäljningen sker på, exempelvis revolutionrace.se för Sverige och revolutionrace.de för Tyskland.

Här redovisas nettoomsättning per geografisk marknad samt per geografisk region.

Geografisk marknad	jul-sep	jul-sep	Δ	jul-jun
	22/23	21/22		21/22
Tyskland	125,8	95,4	32%	570,9
Sverige	37,0	48,9	-24%	203,9
Finland	28,2	45,7	-38%	130,3
Övriga	84,9	64,2	32%	426,4
Total	275,8	254,2	8%	1 331,5

Geografisk region	jul-sep	jul-sep	Δ	jul-jun
	22/23	21/22		21/22
Norden	83,7	115,1	-27%	441,7
DACH	146,1	104,9	39%	658,1
Övriga världen	46,0	34,2	34%	231,7
Total	275,8	254,2	8%	1 331,5

NOT 4 Övriga rörelseintäkter och övriga rörelsekostnader

Övriga Rörelseintäkter och rörelsekostnader	jul-sep	jul-sep	Δ	jul-jun
	22/23	21/22		21/22
Valutakursvinster	30,1	5,1	491%	54,5
Valutakursförluster	-19,2	-3,4	464%	-35,7
Övrigt	0,2	0,2	-17%	6,2
Total	11,1	1,9	484%	25,0

NOT 5 Transaktioner med närstående

Bolaget har inga transaktioner med närstående i perioden.

NOT 6 Antal aktier och teckningsoptioner

Datum	Händelse	Förändring av antalet aktier	Totalt antal aktier
2022-07-01	Ingående balans	-	112 918 918
2022-09-30	Utgående balans	-	112 918 918

Beskrivning	Utnyttjandeperiod	Teckningskurs (SEK)	Aktier per		Tilldelade
			teckningsoption	Emitterade	
2021/24 incitamentsprogram	2024-07-01 - 2024-12-31	96,88	1,01	1 889 677	1 726 139

RevolutionRace har ett incitamentsprogram omfattande teckningsoptioner för ledande befattningshavare och nyckelpersoner. Teckningsoptionerna har överlåtits till deltagarna till marknadspris.

NOT 7 Valutakurser och valutaeffekter

RevolutionRace är exponerat mot förändringar i valutakurser och har främst ett inflöde i SEK, EUR, GBP, NOK och DKK samt ett utflöde i USD, EUR och SEK. Bolaget är således främst exponerad mot valutakursfluktuationer i dessa valutor. I inflödet är valutaexponeringen i huvudsak mot EUR och i utflödet i huvudsak mot USD.

Nedan visas valutakurserna SEK/EUR och SEK/USD i upplysningssyfte.

Valuta	jul-sep 22/23		jul-sep 21/22	
	GK	BDK	GK	BDK
SEK/EUR	10,62	10,90	10,19	10,17
SEK/USD	10,55	11,18	8,65	8,78

Källa: European Central Bank

GK = genomsnittskurs
BDK = balansdagkurs



Finansiell kalender

Årsstämma 2022
Delårsrapport jul–dec 2022/2023
Delårsrapport jul–mar 2022/2023
Bokslutskommuniké 2022/2023

10 november 2022
31 januari 2023
9 maj 2023
15 augusti 2023



Kontakt

RVRC Holding AB
Nils Jakobssonsgatan 5D
504 30 Borås
corporate.revolutionrace.com

Denna rapport innehåller framtidsinriktade uttalanden som reflekterar bolagets nuvarande förväntningar. Även om bolaget anser att förväntningarna som reflekteras i sådana framtidsinriktade uttalanden är rimliga, kan det inte garanteras att förväntningarna kommer att visa sig vara korrekta eftersom de är föremål för risker och osäkerheter som skulle kunna innebära att faktiska resultat avviker väsentligt beroende på ett antal olika faktorer. Sådana faktorer inkluderar, men begränsas inte till, förändringar i konsumenternas efterfrågan, förändrade förutsättningar avseende ekonomi, marknad och konkurrens, valutakursförändringar, utveckling avseende produktansvarsvister, förändringar i den regulatoriska miljön och andra myndighetsåtgärder. Framtidsinriktade uttalanden avser endast förväntningar per det datum de gjordes, och utöver vad som krävs enligt tillämplig lag åtar sig bolaget inget ansvar för att uppdatera något av dem i händelse av ny information eller framtida händelser.