

Delårsrapport

1 januari – 30 juni 2026

- Substansvärdet den 30 juni 2026 var 225,0 mdkr, eller 521 kronor per aktie. Under årets första sex månader ökade substansvärdet med 17 procent, motsvarande 78 kronor per aktie.
- Totalavkastningen uppgick under perioden till 33 procent för A-aktien och 31 procent för C-aktien, jämfört med 8 procent för Stockholmsbörsens totalavkastningsindex (SIXRX).
- Under de första sex månaderna förvärvades aktier för totalt 1,9 mdkr, varav 0,9 mdkr i Essity, 0,3 mdkr i Handelsbanken, 0,3 mdkr i SCA, 0,3 mdkr i Volvo och 0,1 mdkr i Alleima.

	2026 30 juni	2025 30 juni	2025 31 dec
Substansvärde, mnkr	225 043	165 635	191 553
Substansvärde per aktie, kr	521	384	444
Aktiekurs Industrivärden C, kr	532,00	341,70	415,00
Skuldsättningsgrad	1%	2%	3%

mnkr	2026 jan – juni	2025 jan – juni	2025 jan – dec
Resultat per aktie, kr	85,80	22,23	81,97
Utdelningsintäkter	9 381	9 408	9 532
Lämnad utdelning	3 779	3 563	3 563
<i>Aktieportföljen:</i>			
Förvärv	1 876	2 416	4 650
Avyttringar	–	–	–

Finansiell översikt

Rapporten omfattar perioden från den 1 januari till och med den 30 juni 2026. För resultat- och kassaflödesposter avser siffror inom parentes värdet för motsvarande period föregående år. För balansposter avser siffror inom parentes värdet den 31 december 2025.

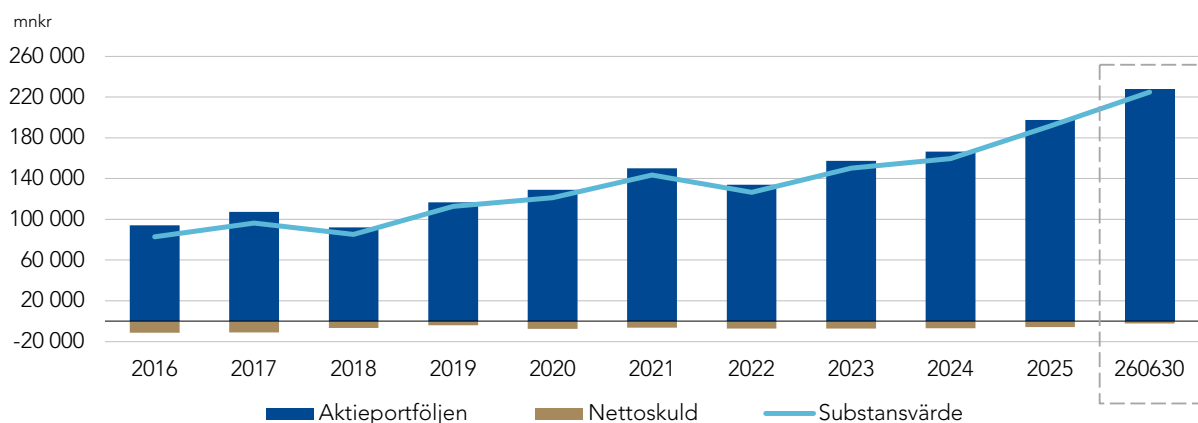
Substansvärde

Substansvärdet utgörs av aktieportföljens marknadsvärde minskat med nettoskulden. Substansvärdet uppgick den 30 juni 2026 till 225 043 (191 553) mnkr eller 521 (444) kronor per aktie, en ökning under perioden med 78 kronor per aktie.

Innehav	30 juni 2026					
	Antal aktier	Ägarandel, %		Marknadsvärde		Värdeandel
		Kapital	Röster	mnkr	kr/aktie	%
Sandvik	187 500 000	14,9	14,9	74 981	174	33
Volvo A	166 600 000	9,7	28,3	55 011	150	29
Volvo B	29 900 000			9 852		
Handelsbanken A	232 300 000	11,7	11,9	33 126	77	15
Essity A	29 200 000	12,1	29,0	8 045	52	10
Essity B	53 000 000			14 538		
Ericsson A	86 052 615	2,6	15,0	9 294	22	4
Ericsson B	1 000 000			108		
SCA A	30 500 000	12,6	29,0	3 026	20	4
SCA B	58 000 000			5 748		
Skanska A	12 667 500	7,7	24,5	3 283	19	4
Skanska B	19 500 000			5 054		
Alleima	54 200 000	21,6	21,6	4 808	11	2
Övrigt				503	1	0
Aktieportföljen				227 377	526	100
Nettoskuld				-2 334	-5	
Substansvärde				225 043	521	
Skuldsättningsgrad				1%		

Under den senaste tioårsperioden har substansvärdet ökat från 69 282 mnkr den 30 juni 2016 till 225 043 mnkr den 30 juni 2026. Den årliga genomsnittliga substansvärdestillväxten för den senaste fem- och tioårsperioden uppgick till 11 procent respektive 13 procent. Diagrammet nedan illustrerar substansvärdet vid utgången av respektive år samt vid slutet av innevarande period den 30 juni 2026.

Utveckling över tid



Aktieportföljens utveckling

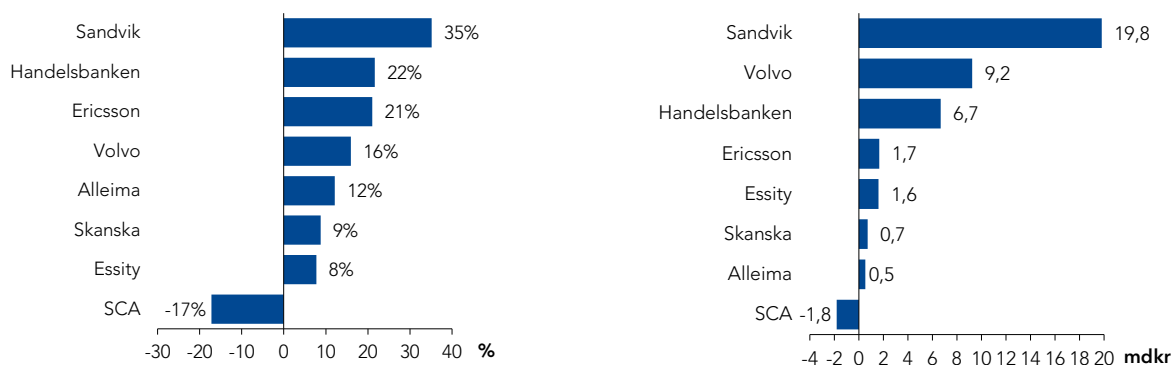
Under perioden ökade aktieportföljens marknadsvärde, justerat för förvärv och avyttringar, med 28 028 mnkr eller 14 procent. Nettoförvärven uppgick till 1 876 mnkr. Den 30 juni 2026 uppgick aktieportföljens marknadsvärde till 227 377 mnkr.

Värdeförändring, nettoförvärv, utdelningsintäkter

mnkr	30 juni 2026		jan – juni 2026	
	Marknadsvärde	Värdeförändring	Förvärv (+) / avyttring (-)	Utdelning
Sandvik	74 981	18 619	–	1 125
Volvo	64 863	6 612	290	2 543
Handelsbanken	33 126	1 923	302	4 025
Essity	22 583	811	891	706
Ericsson	9 402	1 523	–	131
SCA	8 773	-2 061	291	266
Skanska	8 338	222	–	450
Alleima	4 808	376	102	136
Övrigt	503	3	–	–
Totalt	227 377	28 028	1 876	9 381

Totalavkastning aktieinnehav

1 januari – 30 juni



Investeringsaktiviteter

Under de första sex månaderna 2026 förvärvades aktier för totalt 1 876 (2 416) mnkr, varav 891 mnkr i Essity B, 302 mnkr i Handelsbanken A, 291 mnkr i SCA B, 290 mnkr i Volvo B och 102 mnkr i Alleima.

Erhållna utdelningar

Under perioden uppgick utdelningsintäkter från innehavsbolag till totalt 9 381 (9 408) mnkr.

Periodens resultat

Under de första sex månaderna 2026 uppgick utdelningsintäkter till 9 381 (9 408) mnkr och värdeförändring aktier m m till 27 919 (372) mnkr. Förvaltningskostnader för perioden uppgick till -64 (-70) mnkr, vilket på årsbasis motsvarar 0,06 (0,08) procent av aktieportföljens marknadsvärde den 30 juni 2026. Finansiella poster och skatt uppgick till -78 (-71) mnkr respektive -103 (-40) mnkr. Periodens resultat var 37 055 (9 599) mnkr, motsvarande 85,80 (22,23) kronor per aktie.

Finansiering

Nettoskulden uppgick den 30 juni 2026 till 2 334 (5 920) mnkr, motsvarande en skuldsättningsgrad om 1 (3) procent.

Låneportföljen består främst av obligationslån emitterade inom ramen för Industrivärdens Medium Term Note-program (MTN). Den genomsnittliga kapitalbindningstiden för låneportföljen uppgick den 30 juni 2026 till 28 (25) månader. Under perioden emitterades ett nytt obligationslån om 500 mnkr med löptid om fem år. Lånet avser refinansiering och har emitterats inom ramen för MTN-programmet.

Information om lånefinansiering, så som rambelopp och lånevillkor, finns tillgänglig på Industrivärdens webbplats. Ingen del av Industrivärdens finansiering är beroende av att särskilda krav beträffande finansiella nyckeltal (kovenanter) uppfylls.

Nettoskuld

mnkr	2026 30 juni	2025 30 juni	2025 31 dec
Långfristiga finansiella skulder	4 500	4 001	5 000
Kortfristiga finansiella skulder	1 779	2 283	2 284
Avsättningar för pensioner	0	0	0
Kortfristiga finansiella fordringar	-16	-23	-21
Likvida medel	-3 929	-2 595	-1 343
Totalt	2 334	3 666	5 920

Kreditbetyg

S&P Global Ratings har givit Industrivärden kreditbetyget A+/Stable/A-1. Betyget bekräftades den 19 mars 2026.

Eget kapital

Koncernens egna kapital uppgick vid periodens utgång till 224 297 (191 018) mnkr, motsvarande en soliditet om 97 (96) procent.

Aktiestructur

Vid årsstämman 2011 infördes ett omvandlingsförbehåll i bolagsordningen. Aktieägare har rätt att när som helst begära omvandling av A-aktier till C-aktier. Under perioden omvandlades 5 988 958 aktier.

Aktiestructur den 30 juni 2026

Aktieslag	Antal aktier	Antal röster	Kapital, %	Röster, %
A (1 röst)	210 631 543	210 631 543,0	48,8	90,5
C (1/10 röst)	221 267 565	22 126 756,5	51,2	9,5
Totalt	431 899 108	232 758 299,5	100,0	100,0

Industrivärdenaktien

Aktiens utveckling

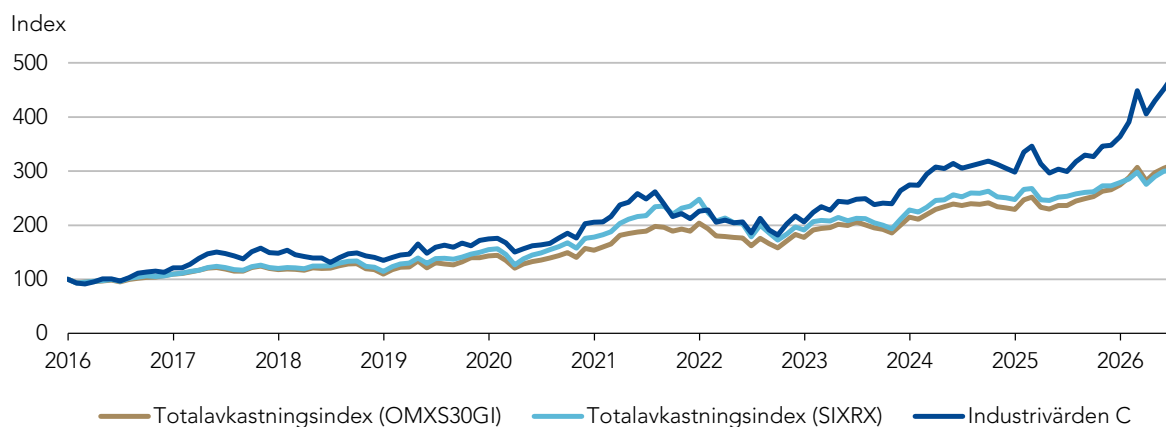
Sista handelsdagen i perioden, den 30 juni 2026, var börskursen för Industrivärdens A-aktie och C-aktie 543,50 kronor respektive 532,00 kronor. Motsvarande börskurser sista handelsdagen 2025, den 30 december, var 415,40 kronor respektive 415,00 kronor.

Totalavkastningen under perioden uppgick till 33 procent för A-aktien och 31 procent för C-aktien. Under den senaste fem- och tioårsperioden uppgick C-aktiens totalavkastning till 14 procent respektive 17 procent per år. Aktiens totalavkastning jämfört med totalavkastningen för Stockholmsbörsen (SIXRX) och totalavkastningen för OMXS30 (OMXS30GI) framgår av tabellen och diagrammen nedan.

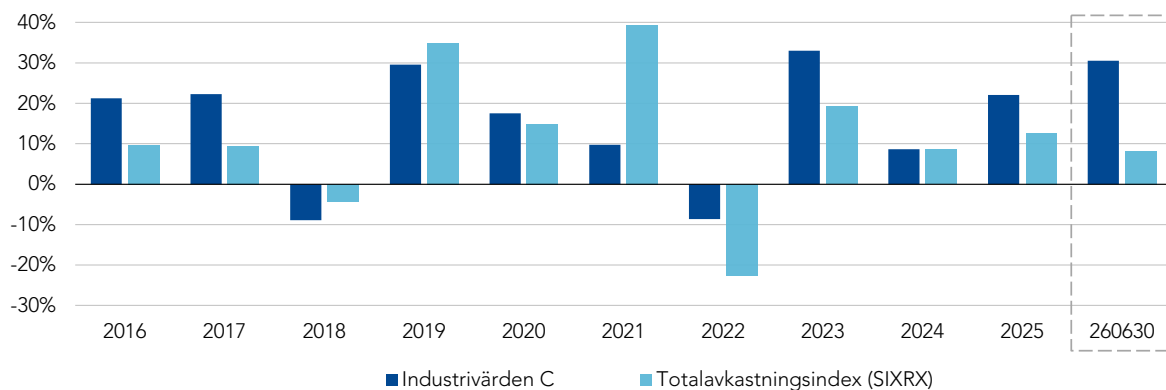
Årlig genomsnittlig värdeutveckling respektive period

	30 juni 2026		
	Totalavkastning		
	Industrivärden C	Index (SIXRX)	Index (OMXS30GI)
6 månader	31%	8%	13%
1 år	59%	19%	32%
3 år	24%	12%	15%
5 år	14%	7%	11%
7 år	17%	12%	13%
10 år	17%	12%	13%

Totalavkastning över tid



Totalavkastning för respektive år/period



Övrig rapportinformation

Årsstämma

Årsstämman 2026 ägde rum den 13 april varvid, bland andra, nedanstående beslut fattades:

- Stämman beslutade att lämna en utdelning om 8,75 kronor per aktie.
- Till styrelseledamöter omvaldes Pär Boman, Christian Caspar, Marika Fredriksson, Bengt Kjell, Fredrik Lundberg, Katarina Martinson, Fredrik Persson, Lars Pettersson och Helena Stjernholm. Vidare omvaldes Fredrik Lundberg till styrelseordförande.
- Stämman beslutade om arvoden till styrelsen i enlighet med valberedningens förslag.
- Stämman omvalde Deloitte AB till revisionsbolag för tiden intill slutet av årsstämman 2027.
- Stämman godkände styrelsens rapport över ersättningar enligt 8 kap. 53 a § Aktiebolagslagen.
- Stämman biföll styrelsens förslag om ett långsiktigt aktiesparprogram för anställda i Industrivärden.

Skattemässig status

2019 bedömde Skatteverket att AB Industrivärden ska klassificeras som ett skattemässigt investmentföretag. Sedan dess har koncentrationen i aktieportföljen ökat och mot den bakgrunden har Industrivärden ånyo skickat en förfrågan till Skatteverket gällande huruvida bolaget anses klassificeras som ett investmentföretag eller som ett konventionellt beskattat företag. Oavsett utfall bedöms detta inte medföra några betydande finansiella konsekvenser för bolaget under innevarande år.

Händelser efter balansdagen

Inga väsentliga händelser har inträffat efter den 30 juni 2026.

Denna delårsrapport har varit föremål för översiktlig granskning av bolagets revisorer

Försäkran

Styrelsen och verkställande direktören försäkrar att delårsrapporten ger en rättvisande översikt av moderbolagets och koncernens verksamhet, ställning och resultat samt beskriver väsentliga risker och osäkerhetsfaktorer som moderbolaget och de företag som ingår i koncernen står inför.

Stockholm den 8 juli 2026
AB Industrivärden (publ)

Fredrik Lundberg
Styrelseordförande

Pär Boman
Vice styrelseordförande

Christian Caspar
Ledamot

Marika Fredriksson
Ledamot

Bengt Kjell
Ledamot

Katarina Martinson
Ledamot

Fredrik Persson
Ledamot

Lars Pettersson
Ledamot

Helena Stjernholm
Verkställande direktör
Ledamot

Granskningsrapport

Inledning

Vi har utfört en översiktlig granskning av delårsrapporten för AB Industrivärden (publ) för perioden 1 januari till 30 juni 2026. Det är styrelsen och verkställande direktören som har ansvaret för att upprätta och presentera denna delårsrapport i enlighet med IAS 34 och årsredovisningslagen. Vårt ansvar är att uttala en slutsats om denna delårsrapport grundad på vår översiktliga granskning.

Den översiktliga granskningens inriktning och omfattning

Vi har utfört vår översiktliga granskning i enlighet med International Standard on Review Engagements ISRE 2410 *Översiktlig granskning av finansiell delårsinformation utförd av företagets valda revisor*. En översiktlig granskning består av att göra förfrågningar, i första hand till personer som är ansvariga för finansiella frågor och redovisningsfrågor, att utföra analytisk granskning och att vidta andra översiktliga granskningsåtgärder. En översiktlig granskning har en annan inriktning och en betydligt mindre omfattning jämfört med den inriktning och omfattning som en revision enligt International Standards on Auditing (ISA) och god revisionssed i övrigt har. De granskningsåtgärder som vidtas vid en översiktlig granskning gör det inte möjligt för oss att skaffa oss en sådan säkerhet att vi blir medvetna om alla viktiga omständigheter som skulle kunna ha blivit identifierade om en revision utförts. Den uttalade slutsatsen grundad på en översiktlig granskning har därför inte den säkerhet som en uttalad slutsats grundad på en revision har.

Slutsats

Grundat på vår översiktliga granskning har det inte kommit fram några omständigheter som ger oss anledning att anse att delårsrapporten inte, i allt väsentligt, är upprättad för koncernens del i enlighet med IAS 34 och årsredovisningslagen samt för moderbolagets del i enlighet med årsredovisningslagen.

Stockholm den 8 juli 2026

Deloitte AB

Didrik Roos

Auktoriserad revisor

Finansiella rapporter

Koncernen i sammandrag

Resultaträkning

mnkr	2026	2025	2026	2025	2025
	april – juni	april – juni	jan – juni	jan – juni	jan – dec
Utdelningsintäkter	4 384	5 217	9 381	9 408	9 532
Värdeförändring aktier m m	20 379	-3 309	27 919	372	26 244
Förvaltningskostnader	-30	-36	-64	-70	-121
Rörelseresultat	24 733	1 872	37 236	9 710	35 655
Finansiella poster	-31	-26	-78	-71	-141
Resultat efter finansiella poster	24 702	1 846	37 158	9 639	35 514
Skatt	-72	-3	-103	-40	-113
Periodens resultat	24 630	1 843	37 055	9 599	35 401
Resultat per aktie (ingen utspädningseffekt föreligger), kronor	57,03	4,27	85,80	22,23	81,97

Rapport över totalresultat

mnkr	2026	2025	2026	2025	2025
	april – juni	april – juni	jan – juni	jan – juni	jan – dec
Periodens resultat	24 630	1 843	37 055	9 599	35 401
Övrigt totalresultat					
Poster som inte ska återföras i resultaträkningen:					
Aktuariella vinster och förluster avseende pensioner	0	0	0	0	10
Periodens totalresultat	24 630	1 843	37 055	9 599	35 411

Balansräkning

mnkr	2026	2025	2025
	30 juni	30 juni	31 dec
Materiella anläggningstillgångar	12	17	14
Aktier	227 377	169 301	197 473
Summa anläggningstillgångar	227 389	169 318	197 487
Kortfristiga finansiella fordringar	16	23	21
Övriga kortfristiga fordringar	36	64	49
Likvida medel	3 929	2 595	1 343
Summa omsättningstillgångar	3 981	2 682	1 413
Summa tillgångar	231 370	172 000	198 900
Eget kapital	224 297	165 216	191 018
Långfristiga finansiella skulder	4 500	4 001	5 000
Avsättningar för pensioner	0	0	0
Uppskjuten skatteskuld	349	227	284
Övriga långfristiga skulder	207	77	111
Summa långfristiga skulder	5 056	4 305	5 395
Kortfristiga finansiella skulder	1 779	2 283	2 284
Övriga kortfristiga skulder	238	196	203
Summa kortfristiga skulder	2 017	2 479	2 487
Summa eget kapital och skulder	231 370	172 000	198 900

Koncernen i sammandrag, fortsättning

Förändring i eget kapital

mnkr	2026	2025	2025
	jan – juni	jan – juni	jan – dec
Ingående eget kapital enligt balansräkning	191 018	159 178	159 178
Periodens resultat	37 055	9 599	35 401
Övrigt totalresultat	0	0	10
Periodens totalresultat	37 055	9 599	35 411
Utdelning till aktieägare	-3 779	-3 563	-3 563
Aktiesparprogram	3	2	-8
Utgående eget kapital enligt balansräkning	224 297	165 216	191 018

Kassaflöde

mnkr	2026	2025	2025
	jan – juni	jan – juni	jan – dec
Erhållna utdelningar	9 381	9 408	9 532
Betalda förvaltningskostnader	-50	-51	-115
Övrigt	-88	-126	-205
Kassaflöde från den löpande verksamheten	9 243	9 231	9 212
Förvärv av aktier	-1 876	-2 416	-4 650
Avyttringar av aktier	-	-	-
Kassaflöde från investeringsverksamheten	-1 876	-2 416	-4 650
Upptagna lån	500	500	1 998
Amortering av lån	-1 502	-2 000	-2 497
Utbetald utdelning	-3 779	-3 563	-3 563
Kassaflöde från finansieringsverksamheten	-4 781	-5 063	-4 062
Periodens kassaflöde	2 586	1 752	500
Likvida medel vid periodens slut	3 929	2 595	1 343

Moderbolaget i sammandrag

Resultaträkning

mnkr	2026	2025	2025
	jan – juni	jan – juni	jan – dec
Rörelseresultat	31 163	6 385	30 053
Resultat efter finansiella poster	31 003	6 234	29 753
Periodens resultat	31 003	6 234	29 753
Periodens totalresultat	31 003	6 234	29 763

Balansräkning

mnkr	2026	2025	2025
	30 juni	30 juni	31 dec
Anläggningstillgångar	160 333	108 247	132 907
Omsättningstillgångar	25	21	38
Summa tillgångar	160 358	108 268	132 945
Eget kapital	146 435	95 689	119 208
Långfristiga skulder	4 707	4 078	5 111
Kortfristiga skulder	9 216	8 501	8 626
Summa eget kapital och skulder	160 358	108 268	132 945

Noter

Not 1 Redovisningsprinciper

Denna delårsrapport har upprättats i enlighet med IAS 34, Delårsrapportering. Upplysningar enligt IAS 34.16A framkommer förutom i de finansiella rapporterna och dess tillhörande noter även i övriga delar av delårsrapporten. Koncernredovisningen har upprättats i enlighet med IFRS Redovisningsstandarder sådana de antagits av EU och årsredovisningslagen. Moderbolagets redovisning är upprättad i enlighet med RFR 2, Kompletterande redovisningsregler för juridiska personer och årsredovisningslagen. Nya eller reviderade IFRS Redovisningsstandarder samt tolkningsuttalanden från IFRIC har inte haft någon materiell effekt på koncernens eller moderbolagets redovisning under perioden.

Not 2 Finansiella instrument

I enlighet med IFRS 13 redovisas finansiella instrument utifrån verkligt värde hierarkiskt i tre olika nivåer. Klassificeringen sker baserat på de indata som använts i värderingen av instrumenten. Instrument i nivå 1 värderas till noterade priser för ett identiskt instrument på en aktiv marknad. Instrument i nivå 2 modellvärderas med direkt eller indirekt observerbara marknadsdata. Indata som används vid modellvärdering i nivå 2 är bland annat räntor, volatilitet och utdelningsestimat. Instrument i nivå 3 värderas utifrån en värderingsteknik baserad på indata som inte är observerbar på en marknad. Värderingstekniken som används för de finansiella instrument som ryms under nivå 3 utgår från nettotillgångar i respektive dotterföretag värderade till verkligt värde. Inga förändringar mellan nivåerna har skett mot föregående år.

Finansiella instrument värderade till verkligt värde

mnkr	30 juni 2026				31 dec 2025			
	Nivå 1	Nivå 2	Nivå 3	Summa	Nivå 1	Nivå 2	Nivå 3	Summa
<i>Tillgångar</i>								
Aktier	226 874	–	503	227 377	196 973	–	500	197 473
Derivat m m	–	5	–	5	–	2	–	2
Summa tillgångar	226 874	5	503	227 382	196 973	2	500	197 475
<i>Skulder</i>								
Derivat m m	–	230	–	230	–	122	–	122
Summa skulder	–	230	–	230	–	122	–	122

Not 3 Risker och osäkerhetsfaktorer

Den mest väsentliga risken i Industrivärdens verksamhet är aktiekursrisken, det vill säga risken för värdeförändring på grund av aktiekursförändringar. En förändring om en procent på kurserna för innehaven i aktieportföljen den 30 juni 2026 skulle ha påverkat dess marknadsvärde med cirka +/- 2 300 mnkr. Ytterligare information om risker och osäkerhetsfaktorer återfinns i årsredovisningen för 2025.

Not 4 Transaktioner med närstående

Inga väsentliga transaktioner med närstående har skett under perioden.

Definitioner och alternativa nyckeltal

Denna rapport innehåller finansiella nyckeltal vilka baseras på IFRS-regelverket, så som resultat per aktie. Därutöver finns andra alternativa nyckeltal som används av bolaget och andra intressenter för att beskriva koncernens verksamhet och som inte direkt kan utläsas eller härledas ur de finansiella rapporterna. Dessa alternativa nyckeltal skall ses som ett komplement till den finansiella rapportering som upprättats i enlighet med IFRS Redovisningsstandarder. Det bör noteras att de alternativa nyckeltalen, som definieras nedan, kan skilja sig från andra företags definitioner av samma begrepp. Härledning av alternativa nyckeltal finns på Industrivärdens webbplats, under menyn *Investerares – Industrivärden i siffror*.

Aktieportföljens marknadsvärde

Aktieportföljens noterade innehav värderade till aktuella börskurser på balansdagen, samt posten *Övrigt* värderad i enlighet med beskrivning i Not 2 *Finansiella instrument*.

Nettoskuld

Finansiella skulder och avsättningar för pensioner minskat med finansiella fordringar och likvida medel.

Resultat per aktie

Periodens resultat dividerat med genomsnittligt vägt antal utestående aktier.

Skuldsättningsgrad

Nettoskuld i relation till marknadsvärdet på aktieportföljen.

Soliditet

Eget kapital som andel av totala tillgångar.

Substansvärde

Marknadsvärdet för aktieportföljen minskat med nettoskulden.

Totalavkastning aktier

Kursutveckling inklusive återinvesterad utdelning. Totalavkastningen jämförs med totalavkastningen för Stockholmsbörsen (SIXRX) och totalavkastningen för OMXS30 (OMXS30GI).

Totalavkastning aktieinnehav

Värdeförändring aktieinnehav inklusive beräknad återinvesterad utdelning. Redovisas endast för innevarande rapportperiod.

Värdeförändring aktieinnehav

För aktier som innehas såväl vid ingången som utgången av perioden utgörs marknadsvärdeförändringen av skillnaden i värde mellan dessa tillfällen. För aktier som realiserats under perioden utgörs marknadsvärdeförändringen av skillnaden mellan erhållen likvid och värdet vid ingången av perioden. För aktier som förvärvats under perioden utgörs marknadsvärdeförändringen av skillnaden mellan anskaffningsvärdet och värdet vid periodens utgång.

Information

Finansiell kalender

Delårsrapport jan – sept: 7 oktober 2026

Kontaktpersoner

Sverker Sivall
Kommunikations- och hållbarhetschef
08-666 64 19
ssl@industrivarden.se

Karl Åberg
Vice verkställande direktör,
chef för investeringsorganisationen
och finansfunktionen
08-666 64 06
kag@industrivarden.se

Kontaktuppgifter

AB Industrivärden (publ)
Box 5403
114 84 Stockholm
Bolagets säte: Stockholm
Org nr: 556043-4200
Växel: 08-666 64 00
info@industrivarden.se

Tickerkoder C-aktien

INDUC SS i Bloomberg
INDUc.ST i Reuters
INDU C i Nasdaq Stockholm

Ytterligare information

Ytterligare information, inklusive delårsrapporter, årsredovisningar och pressmeddelanden, finns tillgänglig på Industrivärdenens webbplats www.industrivarden.se.

This report is also available in English.

Offentliggörande

Denna information är sådan som AB Industrivärden är skyldigt att offentliggöra enligt EU:s marknadsmissbruksförordning och lagen om värdepappersmarknaden. Informationen lämnades, genom den angivna kommunikations- och hållbarhetschefens försorg, för offentliggörande den 8 juli 2026, kl. 09:30 CEST.

Industrivärden i korthet

Industrivärden är ett börsnoterat ägarbolag som investerar i och arbetar långsiktigt för att utveckla och skapa värde i innehavsbolagen. Aktivt ägande utövas genom betydande ägarandelar i ett urval av börsbolag med starka marknadspositioner, goda kassaflöden, finansiell styrka och en tydlig utvecklingsförmåga.

