

## BIMobject AB

# Delårsrapport: Jan-Mar 2023

### Första kvartalet i korthet

- ARR i konstanta valutor uppgick till MSEK 124,3 (116,6) vid kvartalets utgång, +7%
- Nettoomsättning MSEK 36,7 (32,0), +15%, inklusive valutaeffekter om +10%
- Nettoomsättning från återkommande intäkter MSEK 29,8 (25,5), +17%, inklusive valutaeffekter om +10%, vilket utgör 81% av total nettoomsättning
- EBITDA MSEK -10,3 (-14,3)
- Resultat per aktie SEK -0,07 (-0,10)
- Kassaflöde från den löpande verksamheten MSEK +3,7 (-9,7)

### Väsentliga händelser under och efter kvartalet

Apr 21 BIMobject välkomnar det ledande designvarumärket Tom Dixon till [bimobject.com](https://bimobject.com)

Maj 4 BIMobject utser Martin Lindh till CEO

## VD ord

### De makroekonomiska utsikterna är fortsatt ostadiga

Under en tid har vi, med försiktighet, upplevt en stabil marknadsefterfrågan trots motriktade makroekonomiska händelser i vår omvärld såsom det pågående kriget i Ukraina, höjda räntor och minskad nybyggnation. Hittills har den amerikanska marknaden förblivit stark och byggsektorn har varit sysselsatt med att leverera på tidigare åtagna projekt samt hantera orderstockar som bildats av leveransstörningar efter Covid-pandemin. Vi får dock kontinuerligt fler och fler indikationer på att branschen är på väg mot en tuffare period, med volymer som förväntas minska under Q2-Q3 i år, vilket är något vi måste planera inför.

Oavsett makroekonomiskt läge, anser vi att BIMobject och våra tjänster är ännu viktigare i tider med fluktuerande efterfrågan. Det är nu som yrkesverksamma inom AEC-communityt förbättrar sina processer och uppdaterar sina objektbibliotek. Det är också nu som det kommer att bli kritiskt för tillverkare att inte missa att vara en del av det digitala informationsflödet samt möjligheten att få tillgång till, och påverka när och var besluten fattas i branschen. Med en stark intäktsbas samt ett förbättrat kassaflöde under det senaste kvartalet är vi övertygade om att vi står väl rustade för framtiden.

### Ytterligare ett positivt kvartal

År 2023 inleddes av ännu ett kvartal i positiv riktning. Vid mars månads utgång nådde vi en ARR på 124,3 MSEK och såg en 17% ökning i nettoomsättning från återkommande intäkter (7% justerat för valutaeffekter) jämfört med Q1 2022. Den positiva utvecklingen härstammar från ett starkt inflöde av ordrar i slutet av 2022, vilka ofta har en fördröjd effekt i bokföringen under de 2-3 efterkommande månaderna, såväl som mindre – men stadigt ökande – bidrag från Carbonzero AB. I kontrast så hamnade vår orderingång lägre i Q1 än i Q4 2022, vilket är en utveckling vi kommer att arbeta med att vända framöver.

På kostnadssidan såg vi en mindre kostnadsökning under kvartalet, men överlag i linje med budget justerat för valutaeffekter. Antalet anställda har förblivit stabilt sedan kostnadsprogrammet genomfördes under Q4 förra året.

### Fortsatt fokus på strategins genomförande

Vi är hängivna till vår strategi och har ett stadigt fokus på dess genomförande. "Revitalization Program" är skapat för att leda oss mot lönsam tillväxt och består av tre huvudinitiativ.

Inom det första området, "Repositioning initiative", har vi fullföljt majoriteten av vårt kostnadsprogram, vilket även inkluderar en förbättrad indrivningsprocess för kundfordringar (vilket resulterat i ett positivt kassaflöde under kvartalet). På grund av personaltapp är vi något försenade i våra kommunikationsinitiativ, men vi förväntar oss en gradvis förbättring inom området under året.

“Create growth” initiativet går i stort som planerat. Vi håller på att rulla ut vårt “pod program”, vilket har skapats för att öka vår lokala konkurrenskraft samt så har vi haft en fortsatt tillväxt för hållbarhetsplattformen prodikt.com i Sverige. Under året kommer vi även lägga kraft på att vidareutveckla customer success-organisationen för att stärka vår förmåga att förhindra kundbortfall(churn) samt öka möjligheterna för merförsäljning, inklusive försäljning av BIM-filer där orderingången i Q1 låg under förväntan.

I det tredje området (New Initiatives), har vi gjort framsteg i att ytterligare samarbeta och samverka med industrins ekosystem. Vi kommer även omfördela resurser för att starta upp ett team i juni som är dedikerat till att skapa fler produkter som kompletterar dem som erbjuds av prodikt.com mot AEC-användare på bimobject.com.

Martin Lindh  
VD

# Finansiell översikt

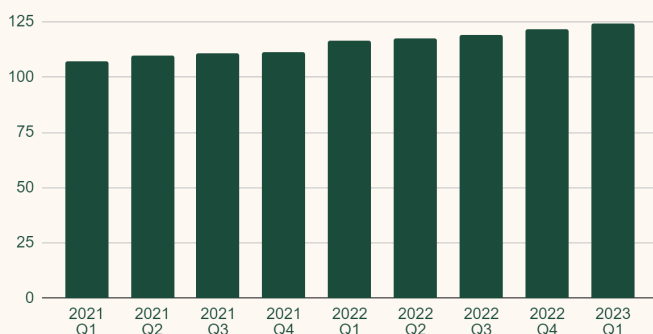
	2021 Q1	2021 Q2	2021 Q3	2021 Q4	2022 Q1	2022 Q2	2022 Q3	2022 Q4	<b>2023 Q1</b>
ARR i konstanta valutor (MSEK)	106,9	109,6	110,9	111,2	116,4	117,6	119,1	121,7	<b>124,3</b>
Nettoomsättning (MSEK)	28,5	30,3	30,8	30,7	32,0	32,3	33,8	34,1	<b>36,7</b>
Återkommande intäkter (MSEK)	23,2	23,0	23,8	23,8	25,5	26,5	27,9	29,6	<b>29,8</b>
Övriga Platform-intäkter (MSEK)	1,2	1,0	1,0	1,4	1,2	1,3	1,3	-1,3	<b>0,2</b>
Services (MSEK)	4,1	6,3	6,0	5,4	5,3	4,5	4,6	5,8	<b>6,7</b>
EBITDA (MSEK)	-15,5	-25,7	-20,8	-14,0	-14,3	-15,2	-9,8	-11,9	<b>-10,3</b>
EBITDA (%)	-54%	-85%	-68%	-45%	-45%	-47%	-29%	-35%	<b>-28%</b>
Rörelseresultat (EBIT) (MSEK)	-17,6	-28,2	-24,1	-15,9	-16,7	-18,6	-16,7	-12,8	<b>-13,0</b>
Rörelseresultat (EBIT) (%)	-62%	-93%	-78%	-52%	-52%	-57%	-49%	-38%	<b>-35%</b>
Vinst per aktie före utspädning (SEK)	-0,09	-0,21	-0,16	-0,11	-0,10	-0,13	-0,09	-0,09	<b>-0,07</b>
Vinst per aktie efter utspädning (SEK)	-0,09	-0,21	-0,16	-0,11	-0,10	-0,13	-0,09	-0,09	<b>-0,07</b>
Kassaflöde från den löpande verksamheten (MSEK)	-12,1	-27,3	-24,7	-22,9	-9,7	-17,3	-17,6	-20,3	<b>3,7</b>

## Återkommande intäkter

Annual Recurring Revenue (ARR), årligen återkommande intäkter, är ett centralt mått för att förstå intäktsutvecklingen inom vår kärnaffär Platform. Detta då rapporterad nettoomsättning kan påverkas av flera jämförelsestörande faktorer som exempelvis timing av intäktsföring, korrigeringar och t.o.m. variationer i antalet dagar i respektive kvartal. Vi rapporterar ARR i konstanta valutor, omvandlat enligt valutakursen på kvartalets sista arbetsdag.

### Annual Recurring Revenue

MSEK, konstanta valutor



I Q1 2023 växte ARR i konstanta valutor med 6,7% jämfört med föregående år och 2,2% jämfört med föregående kvartal.

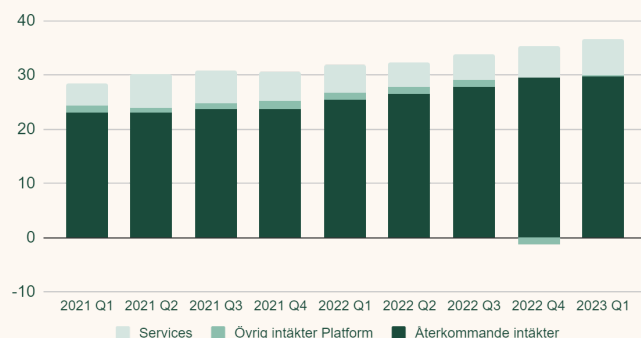
## Nettoomsättning

Nettoomsättningen i kvartalet uppgick till MSEK 36,7 (32,0), +15% jämfört med samma period föregående år och +8% jämfört med Q4 2022. Valutaeffekter påverkade nettoomsättningen med +10% jämfört med föregående år och +1% jämfört med föregående kvartal.

Bidraget från gemensamt styrda företag utgick i kvartalet, och värt att notera är att Q4 2022 innehöll ett negativt bidrag på 1,4 MSEK.

### Nettoomsättning per intäktsslag

MSEK



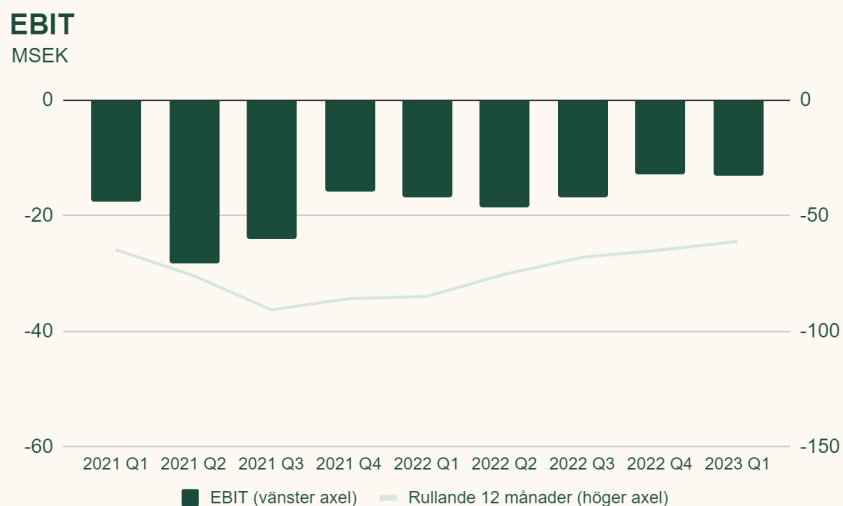
Nettoomsättningen från återkommande intäkter i kvartalet uppgick till MSEK 29,8 (25,5), +17%, och utgjorde 81% (80%) av den totala nettoomsättningen.

Nettoomsättningen inom Services ökade från MSEK 5,8 i Q4 2022 till MSEK 6,7 i Q1, drivet av ett stort kontrakt i det förvärvade bolaget Carbonzero AB. Nettoomsättningen enbart inom BIMobject minskade något under Q1.

## Rörelseresultat

Rörelseresultatet före räntor och skatt, EBIT, uppgick till MSEK -13,0 (-16,7) under kvartalet, motsvarande en EBIT-marginal om -35% (-52%). Förbättringen jämfört med föregående kvartal är relaterat till ökade intäkter, vilket också gynnats av en successivt svagare SEK, vilket även genererat valutaintäkter i övriga intäkter.

Amortiseringskostnader har ökat jämfört med föregående kvartal (Q4 2022), detta beror på att dessa tillfälligt gynnades av en reviderad förvärvskalkyl för Carbonzero AB.

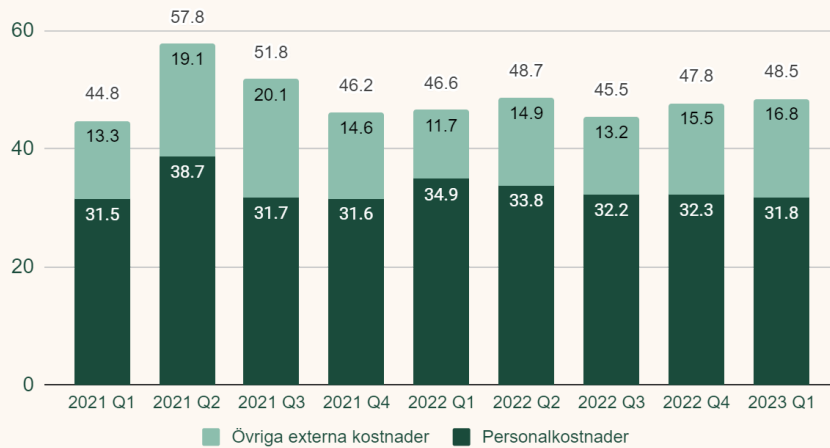


Övriga externa kostnader uppgick till MSEK 16,8 vilket är en ökning både jämfört med föregående år och föregående kvartal. Ökningen förklaras dels av förvärvet av Carbonzero AB och dels av den omorganiserade Services-enheten där produktionskostnader skiftades från egna anställda till konsulter samt dels av en fortsatt svag svensk valuta. Kostnader för mässor och utställningar var relativt höga under Q1 och har delvis kompenseras av en reduktion av marknadsföring inom andra kanaler under samma period.

Personalkostnaderna minskade tack vare kostnadsprogrammet som genomfördes i Q4 2022. Programmet är i stort sett genomfört i Q1. Utöver valutarelaterade effekter är kostnaderna även påverkade av dels nya strategiska initiativ och nyanställningar samt den årliga lönerevisionen.

## Rörelsekostnader

MSEK



## Kassaflöde och likvida medel

Kassaflödet från den löpande verksamheten uppgick i kvartalet till MSEK 3,7 (-9,7). Det positiva kassaflödet bedöms komma framförallt från förbättrade processer samt kontroller i indrivningen av kundfordringar. Denna förbättring ger också en extra effekt på kassaflödet då vi tampades med större utmaningar inom detta under andra halvåret av 2022.

Likvida medel uppgick till MSEK 113,8 (183,9) vid periodens slut. Därutöver hade bolaget kortsiktiga placeringar om MSEK 131,5 (114,1).

## Finansiell ställning

Eget kapital uppgick till MSEK 232,0 (308,3) vid periodens utgång. Soliditeten var 68% (72%) den 31 mars. Räntebärande skulder uppgick till MSEK 0,7 (0,9).

# Övrig information

## Väsentliga händelser under och efter kvartalet

- Apr 21 BIMobject välkomnar det ledande designvarumärket Tom Dixon till bimobject.com
- Maj 4 BIMobject utser Martin Lindh till CEO

## Teckningsoptioner (incitamentsprogram)

Bolaget har tre aktiva teckningsoptionsprogram:

1. 2019/2024, löper ut i maj 2024.
2. LTIP 2021, där den större serie 1 löper ut i augusti 2024 och den mindre serie 2 löper ut i februari 2025.
3. LTIP 2022, löper ut i augusti 2025.

Fullständiga villkor för teckningsoptioner finns på Bolagets hemsida <https://investors.bimobject.com>.

## Aktie och aktiedata

BIMobject AB är noterat på Nasdaq First North Growth Market.

Vinst per aktie (VPA) för kvartalet uppgick till SEK -0,07 (-0,10). Efter utspädning uppgick VPA till SEK -0,07 (-0,10).

Det genomsnittliga antalet aktier under kvartalet samt året var 140 246 745. Det totala antalet aktier vid kvartalets slut var 140 246 745 (140 246 745). Samtliga aktier har lika röstvärde och andel i kapitalet.



Tabellen nedan visar BIMobjects största aktieägare vid periodens slut.

Ägare	Antal aktier	Andel av kapital och röster
EQT Ventures	15 515 176	11,06%
Jan Karlander	12 855 493	9,17%
TIN Fonder	10 317 017	7,36%
Swedbank Robur Fonder	8 103 039	5,78%
Avanza Pension	8 074 256	5,76%
Nordnet Pensionsförsäkring	6 531 128	4,66%
Procedural Labs AB	5 968 976	4,26%
Svenska Handelsbanken AB for PB	2 869 076	2,05%
Johannes Reichböck	2 062 000	1,47%
Discover Capital GmbH	1 999 357	1,43%
<b>Totalt tio största ägare</b>	<b>74 295 518</b>	<b>52,97%</b>
Övriga aktieägare	65 951 227	47,03%
<b>Totalt antal aktier</b>	<b>140 246 745</b>	<b>100,00%</b>

Källa: Monitor.

## Anställda

Antalet anställda i koncernen 31 mars 2023 var 137 (169). Huvuddelen av minskningen kan relateras till omorganisationen av Services-enheten samt den nya strategin som annonserades i Q4 2022.

## Moderbolag

Moderbolagets intäkter uppgick i kvartalet till MSEK 12,8 (8,4) och rörelsekostnaderna uppgick till MSEK 28,1 (29,1). Ökningen i intäkter förklaras främst av ett internt centraliseringsprojekt, där majoriteten av faktureringen för EMEA flyttats till moderbolaget. Resultatet före skatt samma period var MSEK -12,6 (-19,9). Eget kapital uppgick till MSEK 222,3 (291,7).

## Framåtblickande information

Den här rapporten kan innehålla framåtblickande information baserat på ledningens nuvarande förväntningar. Även om ledningen tror att förväntningarna i sådan framåtblickande information är rimliga, finns det inga garantier att förväntningarna är korrekta.

Som ett resultat kan framtida utfall skilja sig markant från den framåtblickande informationen beroende på, bland annat, ändrade marknadsförutsättningar för våra produkter och mer allmänna förändringar i ekonomiska, marknadsmässiga och konkurrensmässiga förutsättningar, förändringar i regulatoriska krav och andra politiska åtgärder och variationer i valutakurser.

## Kommande rapporter

BIMobject AB upprättar och offentliggör en finansiell rapport efter varje kvartalsskifte. Kommande rapporter och händelser är planerade enligt följande:

<b>Rapport / Händelse</b>	<b>Datum</b>
Årsstämma	26 maj 2023
Delårsrapport Q2	4 augusti 2023
Delårsrapport Q3	27 oktober 2023

## Presentation

Aktieägare, analytiker och media är välkomna till en digital rapportpresentation den 5 maj 2023 14:00 (CET). Presentationen kommer hållas på engelska via Zoom.

Anmälan och deltagande i presentationen sker via följande länk:

[https://us06web.zoom.us/webinar/register/WN\\_ZsoGGU39TaifJgejj5I7UA#/registration](https://us06web.zoom.us/webinar/register/WN_ZsoGGU39TaifJgejj5I7UA#/registration)

## Certified Adviser

FNCA Sweden AB.

## Avlämnande av delårsrapport

Malmö, 5 maj 2023

BIMobject AB

Styrelsen

### **För mer information, vänligen kontakta:**

Martin Lindh, VD

Tel: +46 40-685 29 00

E-mail: [ir@bimobject.com](mailto:ir@bimobject.com)

*Denna information är sådan information som BIMobject AB (publ) är skyldigt att offentliggöra enligt EU:s Marknadsmisbruksförordning. Informationen lämnades, enligt Martin Lindhs försorg, för offentliggörande 5 maj 2023 kl 08.00 CET.*

# Flerårsöversikt

	2021 Q1	2021 Q2	2021 Q3	2021 Q4	2022 Q1	2022 Q2	2022 Q3	2022 Q4	<b>2023 Q1</b>
ARR i konstanta valutor (MSEK)	106,9	109,6	110,9	111,2	116,4	117,6	119,1	121,7	<b>124,3</b>
Nettoomsättning (MSEK)	28,5	30,3	30,8	30,7	32,0	32,3	33,8	34,1	<b>36,7</b>
Nettoomsättnings-tillväxt (%)	-21%	-13%	-8%	-6%	13%	7%	10%	11%	<b>15%</b>
Återkommande intäkter (MSEK)	23,2	23,0	23,8	23,8	25,5	26,5	27,9	29,6	<b>29,8</b>
Tillväxt återkommande intäkter (%)	9%	-3%	0%	5%	10%	15%	17%	24%	<b>17%</b>
Andel av omsättning återkommande intäkter (%)	81%	76%	77%	78%	80%	82%	83%	87%	<b>81%</b>
EBITDA (MSEK)	-15,5	-25,7	-20,8	-14,0	-14,3	-15,2	-9,8	-11,9	<b>-10,3</b>
EBITDA (%)	-54%	-85%	-68%	-45%	-45%	-47%	-29%	-35%	<b>-28%</b>
Rörelseresultat (EBIT) (MSEK)	-17,7	-28,2	-24,1	-15,9	-16,7	-18,6	-16,7	-12,8	<b>-13,0</b>
Rörelsemarginal (EBIT) (%)	-62%	-93%	-78%	-52%	-52%	-57%	-49%	-38%	<b>-35%</b>
Vinst per aktie före utspädning (SEK)	-0,09	-0,21	-0,16	-0,11	-0,10	-0,13	-0,09	-0,09	<b>-0,07</b>
Vinst per aktie efter utspädning (SEK)	-0,09	-0,21	-0,16	-0,11	-0,10	-0,13	-0,09	-0,09	<b>-0,07</b>
Anstal anställda	156	164	171	168	169	159	143	143	<b>137</b>
Nettoomsättning per anställd (MSEK)	0,18	0,18	0,18	0,18	0,19	0,20	0,24	0,24	<b>0,28</b>
Kassaflöde från den löpande verksamheten per aktie (SEK)	-0,09	-0,20	-0,18	-0,16	-0,07	-0,12	-0,13	-0,14	<b>0,03</b>
Antal aktier (tusental)	139 320	139 320	139 320	139 320	140 247	140 247	140 247	140 247	<b>140 247</b>

# Koncernens resultaträkning i sammandrag

(kSEK)	Jan-Mar 2023	Jan-Mar 2022	Jan-Dec 2022
Nettoomsättning	36 726	32 038	132 239
Övriga rörelseintäkter	529	333	3 552
<b>S:a Rörelseintäkter</b>	<b>37 255</b>	<b>32 371</b>	<b>135 791</b>
<i>Rörelsens kostnader</i>			
Aktiverat arbete för egen räkning	975	-	1 575
Övriga externa kostnader	-16 755	-11 695	-55 324
Personalkostnader	-31 772	-34 937	-133 258
<b>Rörelseresultat (EBITDA)</b>	<b>-10 297</b>	<b>-14 261</b>	<b>-51 216</b>
Avskrivningar/nedskrivningar	-2 713	-2 440	-13 571
<b>Rörelseresultat efter avskrivningar/nedskrivningar</b>	<b>-13 010</b>	<b>-16 700</b>	<b>-64 788</b>
Resultat från finansnetto	2 264	554	15
<b>Resultat efter finansiella poster</b>	<b>-10 746</b>	<b>-16 146</b>	<b>-64 772</b>
Skatt	87	1 493	1 339
<b>Periodens resultat</b>	<b>-10 659</b>	<b>-14 653</b>	<b>-63 434</b>
<b>Hänförligt till:</b>			
Moderbolagets aktieägare	-9 250	-14 185	-57 434
Innehav utan bestämmande inflytande	-1 409	-468	-6 000
<b>Övrig information</b>			
Vinst per aktie före utspädning (SEK)	-0,07	-0,10	-0,41
Vinst per aktie efter utspädning (SEK)	-0,07	-0,10	-0,41

# Koncernens balansräkning i sammandrag

(kSEK)	Mar 31 2023	Mar 31 2022	Dec 31 2022
<b>TILLGÅNGAR</b>			
<b>Anläggningstillgångar</b>			
Immateriella anläggningstillgångar	45 350	83 419	46 831
Materiella anläggningstillgångar	659	973	637
Finansiella anläggningstillgångar	5 015	5 611	5 118
<b>S:a Anläggningstillgångar</b>	<b>51 024</b>	<b>90 003</b>	<b>52 587</b>
<b>Omsättningstillgångar</b>			
Kundfordringar	35 988	36 477	40 514
Övriga fordringar	2 577	1 298	2 596
Förutbetalda kostnader och upplupna intäkter	5 009	4 646	5 500
Kortfristiga placeringar	131 452	114 054	139 400
Kassa och bank	113 838	183 863	100 917
<b>S:a Omsättningstillgångar</b>	<b>288 864</b>	<b>340 339</b>	<b>288 927</b>
<b>SUMMA TILLGÅNGAR</b>	<b>339 889</b>	<b>430 342</b>	<b>341 514</b>
<b>EGET KAPITAL OCH SKULDER</b>			
Eget kapital hänförligt till moderbolagets aktieägare	216 169	271 423	225 097
Innehav utan bestämmande inflytande	15 868	36 838	17 277
<b>S:a Eget kapital</b>	<b>232 037</b>	<b>308 261</b>	<b>242 374</b>
<b>Avsättningar</b>	<b>5 019</b>	<b>21 211</b>	<b>5 106</b>
<b>Långfristiga skulder</b>	<b>706</b>	<b>653</b>	<b>704</b>
<b>Kortfristiga skulder</b>			
Leverantörsskulder	2 016	3 525	2 600
Övriga skulder	5 856	9 656	7 007
Upplupna kostnader och förutbetalda intäkter	94 256	87 036	83 722
<b>S:a Kortfristiga skulder</b>	<b>102 127</b>	<b>100 216</b>	<b>93 329</b>
<b>SUMMA EGET KAPITAL OCH SKULDER</b>	<b>339 889</b>	<b>430 342</b>	<b>341 514</b>

# Koncernens förändring i eget kapital i sammandrag

(kSEK)	Jan-Mar 2023	Jan-Mar 2022	Jan-Dec 2022
<b>Belopp vid periodens ingång</b>	<b>242 374</b>	<b>282 065</b>	<b>282 065</b>
Riktad nyemission	-	4 014	4 014
Minoritetsintresse förvärv	-	37 306	23 277
Teckningsoptioner	-	46	1 265
Aktierelaterade ersättningar	220	270	780
Omräkningsdifferens	102	-787	-5 593
Periodens resultat	-10 659	-14 653	-63 434
<b>Belopp vid periodens utgång</b>	<b>232 037</b>	<b>308 261</b>	<b>242 374</b>
Hänförligt till moderbolagets aktieägare	<b>216 169</b>	<b>271 423</b>	<b>225 097</b>
Hänförligt till innehav utan bestämmande inflytande	<b>15 868</b>	<b>36 838</b>	<b>17 277</b>

# Koncernens kassaflödesanalys i sammandrag

(kSEK)	Jan-Mar 2023	Jan-Mar 2022	Jan-Dec 2022
<i>Den löpande verksamheten</i>			
Resultat efter finansiella poster	-10 746	-16 146	-64 772
Justeringar för poster som inte ingår i kassaflödet	759	3 107	13 953
Betald skatt	-3	-7	11
<b>Kassaflöde från den löpande verksamheten före förändringar av rörelsekapital</b>	<b>-9 990</b>	<b>-13 046</b>	<b>-50 808</b>
Kassaflöde från förändringar i rörelsekapital	13 677	3 310	-14 122
<b>Kassaflöde från den löpande verksamheten</b>	<b>3 687</b>	<b>-9 737</b>	<b>-64 930</b>
<i>Investeringsverksamheten</i>			
Förvärv av dotterbolag netto likvidpåverkan	-	414	430
Förvärv av immateriella anläggningstillgångar	-975	-	-1 575
Förändring av materiella anläggningstillgångar	-58	-174	-313
Förändring av finansiella anläggningstillgångar	-	7	77
Förändring av kortfristiga placeringar	10 000	-40 000	-70 000
<b>Kassaflöde från investeringsverksamheten</b>	<b>8 967</b>	<b>-39 752</b>	<b>-71 382</b>
<i>Finansieringsverksamheten</i>			
Nyemission och personaloptioner	-	46	1 275
Förändring i externa lån	-54	-52	-208
<b>Kassaflöde från finansieringsverksamheten</b>	<b>-54</b>	<b>-6</b>	<b>1 068</b>
<b>Periodens kassaflöde</b>	<b>12 600</b>	<b>-49 494</b>	<b>-135 244</b>
Likvida medel vid periodens början	100 917	233 221	233 221
Kursdifferens i likvida medel	321	136	2 939
<b>Likvida medel vid periodens slut</b>	<b>113 838</b>	<b>183 863</b>	<b>100 917</b>



**Tilläggsupplysningar till kassaflödesanalys**

Betalda räntor	13	-33	48
<i>Justering för poster som inte ingår i kassaflödet</i>			
Av- och nedskrivningar av immateriella och materiella anläggningstillgångar	2 713	2 440	13 571
Nedskrivningar/Återföring av nedskrivningar av kundfordringar	295	842	1 896
Nedskrivningar av kortfristiga placeringar	-2 053	-36	4 512
Resultat från kortfristiga placeringar	-	-	107
Förändring av avsättningar	16	91	-1 125
Orealiserade kursförändringar och övriga ej kassaflödespåverkande justeringar	-213	-229	-5 008
<b>Summa poster som inte ingår i kassaflödet</b>	<b>759</b>	<b>3 107</b>	<b>13 953</b>

# Moderbolagets resultaträkning i sammandrag

(kSEK)	Jan-Mar 2023	Jan-Mar 2022	Jan-Dec 2022
Rörelsens intäkter	12 753	8 402	67 238
<b>S:a Rörelseintäkter</b>	<b>12 753</b>	<b>8 402</b>	<b>67 238</b>
<i>Rörelsens kostnader</i>			
Övriga externa kostnader	-11 541	-10 271	-41 859
Personalkostnader	-16 507	-18 617	-72 632
Avskrivningar	-35	-240	-4 168
<b>Rörelseresultat efter avskrivningar</b>	<b>-15 331</b>	<b>-20 726</b>	<b>-51 421</b>
Finansnetto	2 685	869	-26 628
<b>Resultat efter finansiella poster</b>	<b>-12 646</b>	<b>-19 857</b>	<b>-78 049</b>
Skatt	-	-	-
<b>Periodens resultat</b>	<b>-12 646</b>	<b>-19 857</b>	<b>-78 049</b>

# Moderbolagets balansräkning i sammandrag

(kSEK)	Mar 31 2023	Mar 31 2022	Dec 31 2022
<b>TILLGÅNGAR</b>			
Immateriella anläggningstillgångar	-	3 792	-
Materiella anläggningstillgångar	270	282	249
Finansiella anläggningstillgångar	25 685	67 162	25 104
<b>S:a Anläggningstillgångar</b>	<b>25 954</b>	<b>71 237</b>	<b>25 353</b>
Kundfordringar	19 093	7 789	17 024
Fordringar hos koncernföretag	11 425	11 963	25 474
Övriga fordringar	1 679	70	1 674
Förutbetalda kostnader och upplupna intäkter	3 584	3 623	3 919
Kortfristiga placeringar	131 452	114 054	139 400
Kassa och bank	85 438	137 334	65 106
<b>S:a Omsättningstillgångar</b>	<b>252 671</b>	<b>274 834</b>	<b>252 596</b>
<b>SUMMA TILLGÅNGAR</b>	<b>278 625</b>	<b>346 071</b>	<b>277 949</b>
<b>EGET KAPITAL OCH SKULDER</b>			
Bundet eget kapital	1 543	1 543	1 543
Fritt eget kapital	220 787	290 155	233 433
<b>S:a Eget kapital</b>	<b>222 330</b>	<b>291 698</b>	<b>234 975</b>
<b>Avsättningar</b>	<b>-</b>	<b>14 600</b>	<b>-</b>
Leverantörsskulder	635	2 004	1 090
Skulder till koncernföretag	1 091	3 173	1 156
Övriga kortfristiga skulder	2 732	3 474	3 322
Upplupna kostnader och förutbetalda intäkter	51 838	31 121	37 405
<b>S:a Kortfristiga skulder</b>	<b>56 295</b>	<b>39 773</b>	<b>42 974</b>
<b>SUMMA EGET KAPITAL OCH SKULDER</b>	<b>278 625</b>	<b>346 071</b>	<b>277 949</b>

# Noter

## **Redovisningsprinciper**

Delårsrapporten har upprättats i enlighet med årsredovisningslagen. De redovisningsprinciper som tillämpas följer Bokföringsnämndens allmänna råd BFNAR 2012:1 (K3) och är oförändrade sedan senast publicerade årsredovisning.

Belopp är rapporterade i svenska kronor och avrundade till närmaste tusental om ej annat anges. Belopp och värden inom parentes avser motsvarande period föregående år, om ej annat anges.

Registrerat moderbolag är BIMObject AB.

## **Granskning av revisor**

Delårsrapporten har inte granskats av bolagets revisor.

## **Risker och osäkerhetsfaktorer**

BIMObject är, genom sin verksamhet, exponerat för allmänna affärsmässiga och finansiella risker. Dessa risker beskrivs i detalj i bolagets senast publicerade årsredovisning.

## **Transaktioner med närstående**

I förekommande fall har transaktioner med närstående varit till marknadsmässiga villkor.

# Definitioner

## **Annual Recurring Revenue (ARR)**

Det årliga kontraktuella värdet av alla aktiva abonnemang på den första dagen av kommande kvartal, omvandlat enligt valutakursen på kvartalets sista arbetsdag. För att underlätta kvartalsvisa jämförelser omräknas alla tidigare kvartal med samma valutakurs som innevarande kvartal.

## **Antal utestående aktier**

Antalet utfärdade aktier minus återköpta aktier på balansdag. Måttet används främst för att beräkna nyckeltal. Koncernen ägde inga egna aktier under någon av de rapporterade perioderna.

## **EBITDA**

Rörelseresultat före avskrivningar på materiella och immateriella anläggningstillgångar. Syftet är att bedöma koncernens operationella aktiviteter. EBITDA är ett komplement till rörelseresultatet (EBIT).

## **Kassaflöde från den löpande verksamheten per aktie**

Kassaflöde från den löpande verksamheten i förhållande till genomsnittligt antal utestående aktier. Ger läsare av de finansiella rapporterna möjlighet att jämföra kassaflödet från den löpande verksamheten per aktie.

## **Nettoomsättningstillväxt**

Nyckeltalet visar den procentuella ökningen av nettoomsättning i förhållande till motsvarande period föregående år.

## **Plattform-intäkter**

Består av abonnemangsintäkter, annonsintäkter och licensintäkter från gemensamt styrda företag för våra plattformar bimobject.com, polantis.com och prodikt.com.

## **Rörelsemarginal, EBIT (%)**

Rörelseresultat i förhållande till nettoomsättning.

## **Rörelseresultat, EBIT**

Rörelseresultat enligt resultaträkningen.

## **Services-intäkter**

Består av intäkter från tjänster levererade till våra kunder, som projekt för att skapa BIM-objekt, liksom tjänsteintäkter sålda som återkommande underhållskontrakt.

**Återkommande intäkter**

Intäkter av återkommande natur, dvs. abonnemangsentäkter från Platform baserat på kontrakt med tillverkare som publicerar sina produkter på bimobject.com, polantis.com och prodikt.com. Återkommande intäkter utgör huvuddelen av bolagets nettoomsättning inom Platform.