

BIMobject AB

Bokslutskommuniké: Jan-Dec 2022

Fjärde kvartalet i korthet

- ARR i konstanta valutor uppgick till MSEK 121,0 (110,6) vid kvartalets utgång, +9%
- Nettoomsättning MSEK 34,1 (30,7), +11%, inklusive valutaeffekter om +7%
- Nettoomsättning från återkommande intäkter MSEK 29,6 (23,8), +24%, vilket utgör 87% av total nettoomsättning
- EBITDA MSEK -11,9 (-14,0)
- Resultat per aktie SEK -0,09 (-0,11)
- Kassaflöde från den löpande verksamheten MSEK -20,3 (-22,9)

Januari - december 2022 i korthet

- Nettoomsättning MSEK 132,2 (120,3), +10%, inklusive valutaeffekter om +8%
- Nettoomsättning från återkommande intäkter MSEK 109,5 (93,8), +17%, vilket utgör 83% av total nettoomsättning
- EBITDA MSEK -51,2 (-76,0)
- Resultat per aktie SEK -0,41 (-0,58)
- Kassaflöde från den löpande verksamheten MSEK -64,9 (-87,0)

Väsentliga händelser under och efter kvartalet

- 21 dec Beijer Byggmaterial signerar samarbetsavtal med Prodikt och utökar sitt erbjudande kring hållbarhet
- 20 dec AMF Fastigheter inleder samarbete med Prodikt för att växla upp arbetet med klimatberäkningar
- 28 nov BIMobject tillkännager strategi mot lönsam tillväxt
- 24 nov Publish, Promote, Analyze - nya funktioner förbättrar användarupplevelsen för tillverkare
- 15 nov Eurovent Certita Certification och BIMobject ingår partnerskap för att distribuera Eurovents certifierade prestandadata till Europas byggindustri
- 18 okt Prodikt och CCBuild ingår samarbete för ökat cirkulärt byggande
- 3 okt Stina Larsson utses till ny CTO på BIMobject

VD-ord

En ny riktning

November 2022 tillkännagav vi BIMObjects nya strategi. Det är en koncernstrategi som tar sin utgångspunkt i att vi är en världsledande leverantör av information för byggnadsprodukter med >400 000 månatligen aktiva användare som söker efter produktinformation på >120 000 produktsidor tillhörandes >2 000 leverantörer på 3 plattformar med både BIM-objekt och hållbarhetsdata. Utöver detta är vi välkapitaliserade med >240 MSEK tillgängligt. Även om detta är en utmärkt utgångspunkt, som gör att BIMObjects affär står på en solid grund, så tror vi att det fulla värdet av vår marknadsposition ännu inte realiserats. Ett viktigt steg på vägen är att BIMObject ska uppnå lönsam tillväxt.

Strategin, som vi döpte till "The Revitalization Program", bygger på tre centrala punkter:

1. **Ompositionering:** Skapa ett mer effektivt och fokuserat bolag
2. **Skapa tillväxt:** Öka tillväxttakten och fortsätt skala upp Produkt (Carbonzero AB)
3. **Nya initiativ:** Monetarisera på vår stora användarbas inom AEC och börja ansluta aktörer inom byggnadsindustrins ekosystem

När det gäller genomförandet har vi redan gjort avsevärda framsteg. Besparingsprogrammet på MSEK 20 har i stort sett genomförts under fjärde kvartalet. Vi har bl.a. trimmat vår marknadsföringsorganisation och centraliserat utvecklingen av BIM-innehåll för att spara kostnader. Produktorganisationen har fått nytt ledarskap och delats in i två dedikerade team, som riktar sig mot AECO-användarna (arkitekter, ingenjörer, byggbolag och fastighetsägare) respektive BPMs (tillverkare av byggprodukter). Partnerskapet vi inlett med Eurovent är ett bevis på att vi är en attraktiv partner till branschorganisationerna och det har redan skapat nya kunder.

Utvecklingen under fjärde kvartalet

Finansiellt var Q4 2022 ett steg i rätt riktning för BIMObject. Nettoomsättningen, till viss del gynnat av valutakurseffekter, växte 11% till MSEK 34,1, vilket i sin tur ledde till ett förbättrat rörelseresultat (EBITDA) på MSEK -11,9 (-14,0).

Från ett geografiskt perspektiv såg vi fortsatt stark utveckling i den nordamerikanska marknaden. I Tyskland och Frankrike, som vi omorganiserade under 2021, ser vi nu en gradvis förbättring i resultaten. Vår förnyelsegrad (churn) fortsatte också att förbättras jämfört med föregående år, trots påverkan från räntehöjningar och inflation på råmaterial.

Underliggande fundamentala drivkrafter som månatligen aktiva användare på bimobject.com och användandet av BIMObjects plattform bland kunderna uppvisade också en positiv utveckling i kvartalet.

En negativ händelse under kvartalet var en minskad förmåga hos våra gemensamt styrda företag i Thailand och Japan att bidra med samma nivå på licensintäkter som de historiskt gjort.

Ökande tillväxt för Prodikt

Under fjärde kvartalet fusionerade vi tre legala enheter relaterade till hållbarhetsplattformen Prodikt.com till en enhet, Carbonzero AB, och vi kommer fortsättningsvis använda namnet Carbonzero för bolaget och Prodikt för plattformen när vi talar om den här delen av verksamheten.

Från ett affärsperspektiv kunde Carbonzero, trots en trög start tidigare under året, uppvisa ökande tillväxt på alla måtetal under fjärde kvartalet. Genom att vinna ett antal kontrakt med fastighetsägare och entreprenörer, som valde Prodikt som sin plattform för att analysera, rapportera och certifiera byggnaders hållbarhetsprestanda, har vi också öppnat upp en tydlig intäktsström mot AECO-segmentet. Carbonzero växte även sina tjänsteintäkter från utvecklingen av miljövarudeklarationer (EPD) drivet av att fler och fler tillverkare och distributörer av byggprodukter inser efterfrågan på lättillgänglig hållbarhetsdata.

Året i sammandrag

Sett till sin helhet har det varit ett aktivt år för BIMObject, med ett strategiskt förvärv, nya makroekonomiska förutsättningar att navigera, ett VD-byte och en ny strategi - samtidigt som vi behållit en stark tillväxt i månatligen aktiva användare. Finansiellt klarade vi av att växa vår ARR med +9% (justerat för valutakursförändringar) till MSEK 121, och vår nettoomsättning med +10% samtidigt som EBITDA-förlusten minskade med 32%. Tack vare dessa resultat, som bara var möjliga tack vare våra engagerade och trogna anställdas arbete, är vi väl positionerade att fortsätta vår resa mot lönsam tillväxt 2023 och framöver.

Tack!

Martin Lindh
Interim VD / CFO

Finansiell översikt

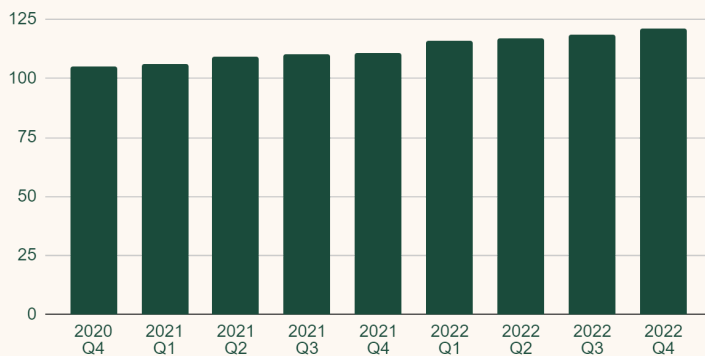
	2020 Q4	2021 Q1	2021 Q2	2021 Q3	2021 Q4	2022 Q1	2022 Q2	2022 Q3	2022 Q4
ARR i konstanta valutor (MSEK)	104,9	106,3	109,0	110,3	110,6	115,7	116,9	118,4	121,0
Nettoomsättning (MSEK)	32,5	28,5	30,3	30,8	30,7	32,0	32,3	33,8	34,1
Återkommande intäkter (MSEK)	22,6	23,2	23,0	23,8	23,8	25,5	26,5	27,9	29,6
Övriga Platform-intäkter (MSEK)	2,4	1,2	1,0	1,0	1,4	1,2	1,3	1,3	-1,3
Services (MSEK)	7,5	4,1	6,3	6,0	5,4	5,3	4,5	4,6	5,8
EBITDA (MSEK)	-18,6	-15,5	-25,7	-20,8	-14,0	-14,3	-15,2	-9,8	-11,9
EBITDA (%)	-57%	-54%	-85%	-68%	-45%	-45%	-47%	-29%	-35%
EBITA (MSEK)	-20,7	-17,6	-28,2	-24,1	-15,9	-16,7	-18,6	-16,7	-12,8
EBITA (%)	-64%	-62%	-93%	-78%	-52%	-52%	-57%	-49%	-38%
Vinst per aktie före utspädning (SEK)	-0,19	-0,09	-0,21	-0,16	-0,11	-0,10	-0,13	-0,09	-0,09
Vinst per aktie efter utspädning (SEK)	-0,19	-0,09	-0,21	-0,16	-0,11	-0,10	-0,13	-0,09	-0,09
Kassaflöde från den löpande verksamheten (MSEK)	-11,0	-12,1	-27,3	-24,7	-22,9	-9,7	-17,3	-17,6	-20,3

Återkommande intäkter

Annual Recurring Revenue (ARR), årligen återkommande intäkter, är ett centralt mått för att förstå intäktsutvecklingen inom vår kärnaffär Platform. Detta då rapporterad nettoomsättning kan påverkas av flera jämförelsestörande faktorer som exempelvis timing av intäktsföring, korrigeringar och t.o.m. variationer i antalet dagar i respektive kvartal. Vi rapporterar ARR i konstanta valutor, omvandlat enligt valutakursen på kvartalets sista arbetsdag.

Annual Recurring Revenue

MSEK, konstanta valutor



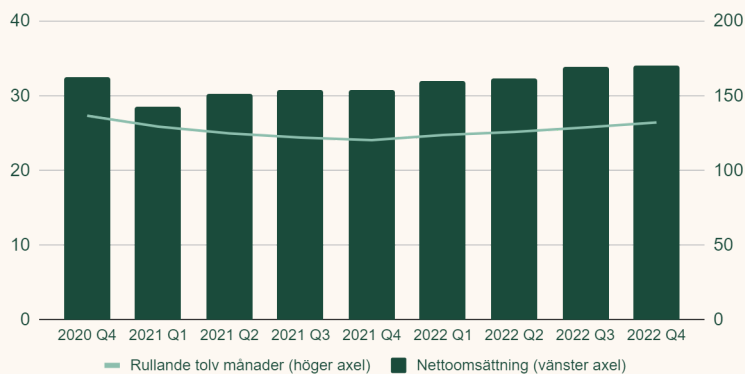
I Q4 2022 växte ARR i konstanta valutor med 9% jämfört med föregående år och 2% jämfört med föregående kvartal.

Nettoomsättning

Nettoomsättningen i kvartalet uppgick till MSEK 34,1 (30,7), +11% jämfört med samma period föregående år och +1% jämfört med Q3 2022. Valutaeffekter påverkade nettoomsättningen med +7% jämfört med föregående år och -2% jämfört med föregående kvartal. Bidraget från gemensamt styrda företag var negativt i kvartalet, på grund av omförhandlade avtal.

Nettoomsättning

MSEK

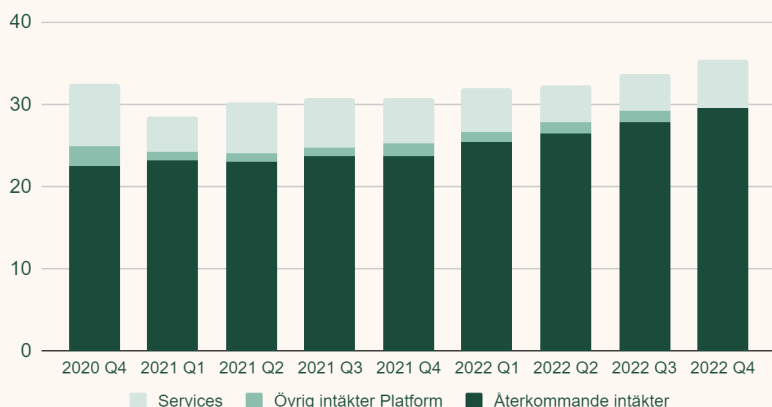


Nettoomsättningen från återkommande intäkter i kvartalet uppgick till MSEK 29,6 (23,8), +24%, och utgjorde 87% (78%) av den totala nettoomsättningen.

Nettoomsättningen inom Services ökade från MSEK 4,6 i Q3 till MSEK 5,8 i Q4, drivet av vårt amerikanska dotterbolag och det förvärvade Carbonzero AB.

Nettoomsättning per intäktsslag

MSEK

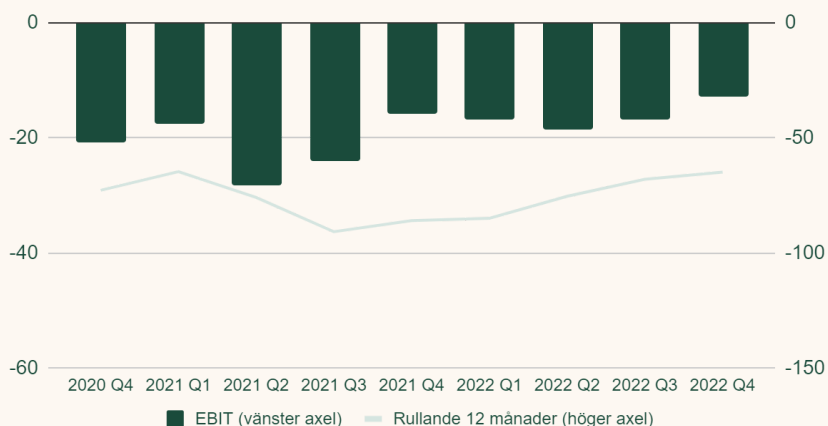


Rörelseresultat

Rörelseresultatet före räntor och skatt, EBIT, uppgick till MSEK -12,8 (-15,9) under kvartalet, motsvarande en EBIT-marginal om -38% (-52%). Förbättringen jämfört med föregående kvartal är relaterat till avskrivningar, då all återstående goodwill från förvärvet av Convergo AB 2019 skrevs av i Q3, samt förändringar i förvärvsanalysen av Carbonzero AB under Q4 (tidigare Greenstone Holding AB).

EBIT

MSEK

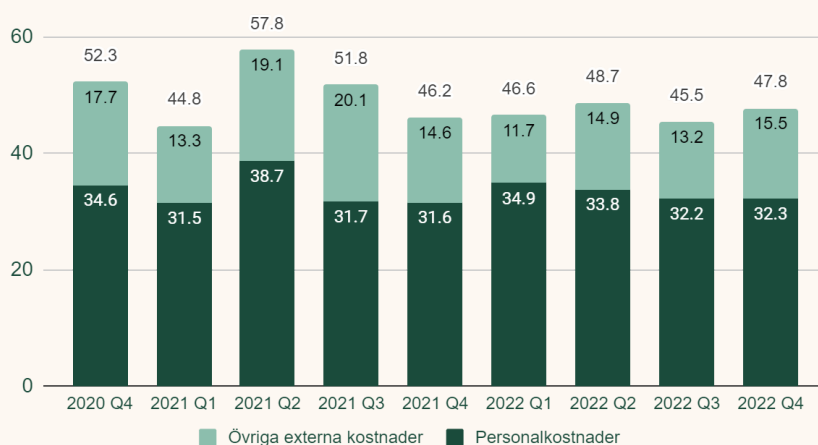


Övriga externa kostnader uppgick till MSEK 15,5 vilket är en ökning både jämfört med föregående år och föregående kvartal. Ökningen förklaras dels av förvärvet av Carbonzero AB (tidigare Greenstone Holding AB) och dels av den omorganiserade Services-enheten där produktionskostnader skiftades från egna anställda till konsulter. Jämfört med föregående år har valutakurser också haft en negativ påverkan på kostnaderna.

Personalkostnaderna var närmast oförändrade, med en positiv effekt från den tidigare nämnda omorganisationen inom Services och lägre variabla löner. Jämfört med föregående år ökade kostnaderna på grund av förvärvet av Carbonzero AB (tidigare Greenstone Holding AB), valutaeffekter och inflation. Omstruktureringskostnader under Q4 uppgick till 1,7 MSEK.

Rörelsekostnader

MSEK



Kassaflöde och likvida medel

Kassaflödet från den löpande verksamheten uppgick i kvartalet till MSEK -20,3 (-22,9). Det relativt svaga kassaflödet i Q4 bedöms delvis vara en tillfällig effekt av intern omorganisation.

Likvida medel uppgick till MSEK 100,9 (233,2) vid periodens slut. Därutöver hade bolaget kortsiktiga placeringar om MSEK 139,4 (74,0).

Finansiell ställning

Eget kapital uppgick till MSEK 242,4 (282,1) vid periodens utgång. Soliditeten var 71% (75%) den 31 december. Räntebärande skulder uppgick till MSEK 0,8 (0,9).

Övrig information

Väsentliga händelser under och efter kvartalet

- Beijer Byggmaterial signerar samarbetsavtal med Prodikt och utökar sitt erbjudande kring hållbarhet
- AMF Fastigheter inleder samarbete med Prodikt för att växla upp arbetet med klimatberäkningar
- BIMobject tillkännager strategi mot lönsam tillväxt
- Publish, Promote, Analyze - nya funktioner förbättrar användarupplevelsen för tillverkare
- Eurovent Certita Certification och BIMobject ingår partnerskap för att distribuera Eurovent's certifierade prestandadata till Europas byggindustri
- Prodikt och CCBuild ingår samarbete för ökat cirkulärt byggande
- Stina Larsson utses till ny CTO på BIMobject

Teckningsoptioner (incitamentsprogram)

Bolaget har tre aktiva teckningsoptionsprogram:

1. 2019/2024, löper ut i maj 2024.
2. LTIP 2021, där den större serie 1 löper ut i augusti 2024 och den mindre serie 2 löper ut i februari 2025.
3. LTIP 2022, löper ut i augusti 2025.

Fullständiga villkor för teckningsoptioner finns på Bolagets hemsida

<https://investors.bimobject.com>.

Aktie och aktiedata

BIMobject AB är noterat på Nasdaq First North Growth Market.

Vinst per aktie (VPA) för kvartalet uppgick till SEK -0,09 (-0,11). Efter utspädning uppgick VPA till SEK -0,09 (-0,11).

Det genomsnittliga antalet aktier under kvartalet var 140 246 745 och under året 140 096 891. Det totala antalet aktier vid kvartalets slut var 140 246 745 (139 319 684). Samtliga aktier har lika röstvärde och andel i kapitalet.

Tabellen nedan visar BIMobjects största aktieägare vid periodens slut.

Ägare	Antal aktier	Andel av kapital och röster
EQT Ventures	15 515 176	11,1%
Jan Karlander	12 617 743	9,0%
TIN Fonder	10 317 017	7,4%
Swedbank Robur Fonder	8 284 675	5,9%
Avanza Pension	8 210 226	5,9%
Nordnet Pensionsförsäkring	6 366 528	4,5%
Procedural Labs AB	5 968 976	4,3%
Svenska Handelsbanken AB	2 869 076	2,0%
Johannes Reischböck	2 062 000	1,5%
Discover Capital GmbH	1 999 421	1,4%
Totalt tio största ägare	74 210 838	52,9%
Övriga aktieägare	66 035 907	47,1%
Totalt antal aktier	140 246 745	100,0%

Källa: Monitor.

Anställda

Antalet anställda i koncernen 31 december 2022 var 143 (168). Huvuddelen av minskningen kan relateras till omorganisationen av Services-enheten.

Moderbolag

Moderbolagets intäkter uppgick i kvartalet till MSEK 27,5 (18,2) och rörelsekostnaderna uppgick till MSEK 31,5 (32,2). Ökningen i intäkter förklaras främst av interna transaktioner. Resultatet före skatt samma period var MSEK -36,7 (-30,5). Eget kapital uppgick till MSEK 235,0 (307,2).

Framåtblickande information

Den här rapporten kan innehålla framåtblickande information baserat på ledningens nuvarande förväntningar. Även om ledningen tror att förväntningarna i sådan framåtblickande information är rimliga, finns det inga garantier att förväntningarna är korrekta.

Som ett resultat kan framtida utfall skilja sig markant från den framåtblickande informationen beroende på, bland annat, ändrade marknadsförutsättningar för våra produkter och mer allmänna förändringar i ekonomiska, marknadsmässiga och

konkurrensmässiga förutsättningar, förändringar i regulatoriska krav och andra politiska åtgärder och variationer i valutakurser.

Kommande rapporter

BIMobject AB upprättar och offentliggör en finansiell rapport efter varje kvartalsskifte. Kommande rapporter och händelser är planerade enligt följande:

Rapport / Händelse	Datum
Delårsrapport Q1	5 maj 2023
Årsstämma	26 maj 2023
Delårsrapport Q2	4 augusti 2023
Delårsrapport Q3	27 oktober 2023

Presentation

Aktieägare, analytiker och media är välkomna till en digital rapportpresentation den 15 februari 2023 14:00 (CET). Presentationen kommer hållas på engelska via Zoom.

Anmälan och deltagande i presentationen sker via följande länk:

https://us06web.zoom.us/webinar/register/WN_5QzjHRCKS_iZC8glx2i98A

Certified Adviser

FNCA Sweden AB.

Avlämnande av delårsrapport

Malmö, 15 februari 2023

BIMobject AB

Styrelsen

För mer information, vänligen kontakta:

Martin Lindh, Interim VD/CFO

Tel: +46 40-685 29 00

E-mail: ir@bimobject.com

Denna information är sådan information som BIMobject AB (publ) är skyldigt att offentliggöra enligt EU:s Marknadsmisbruksförordning. Informationen lämnades, enligt Martin Lindhs försorg, för offentliggörande 15 februari 2023 kl 08.30 CET.

Flerårsöversikt

	2020 Q4	2021 Q1	2021 Q2	2021 Q3	2021 Q4	2022 Q1	2022 Q2	2022 Q3	2022 Q4
ARR i konstanta valutor (MSEK)	104,9	106,3	109,0	110,3	110,6	115,7	116,9	118,4	121,0
Nettoomsättning (MSEK)	32,5	28,5	30,3	30,8	30,7	32,0	32,3	33,8	34,1
Nettoomsättnings-tillväxt(%)	4%	-21%	-13%	-8%	-6%	13%	7%	10%	11%
Återkommande intäkter (MSEK)	22,6	23,2	23,0	23,8	23,8	25,5	26,5	27,9	29,6
Tillväxt återkommande intäkter (%)	14%	9%	-3%	0%	5%	10%	15%	17%	24%
Andel av omsättning återkommande intäkter (%)	69%	81%	76%	77%	78%	80%	82%	83%	87%
EBITDA (MSEK)	-18,6	-15,5	-25,7	-20,8	-14,0	-14,3	-15,2	-9,8	-11,9
EBITDA (%)	-57%	-54%	-85%	-68%	-45%	-45%	-47%	-29%	-35%
Rörelseresultat (EBIT) (MSEK)	-20,7	-17,7	-28,2	-24,1	-15,9	-16,7	-18,6	-16,7	-12,8
Rörelsemarginal (EBIT) (%)	-64%	-62%	-93%	-78%	-52%	-52%	-57%	-49%	-38%
Vinst per aktie före utspädning (SEK)	-0,19	-0,09	-0,21	-0,16	-0,11	-0,10	-0,13	-0,09	-0,09
Vinst per aktie efter utspädning (SEK)	-0,19	-0,09	-0,21	-0,16	-0,11	-0,10	-0,13	-0,09	-0,09
Anstal anställda	173	156	164	171	168	169	159	143	143
Nettoomsättning per anställd (MSEK)	0,19	0,18	0,18	0,18	0,18	0,19	0,20	0,24	0,24
Kassaflöde från den löpande verksamheten per aktie (SEK)	-0,08	-0,09	-0,20	-0,18	-0,16	-0,07	-0,12	-0,13	-0,14
Antal aktier (tusental)	139,320	139,320	139,320	139,320	139,320	140,247	140,247	140,247	140,247

Koncernens resultaträkning i sammandrag

(kSEK)	Okt-Dec 2022	Okt-Dec 2021	Jan-Dec 2022	Jan-Dec 2021
Nettoomsättning	34 147	30 712	132 239	120 298
Övriga rörelseintäkter	741	1 595	3 552	3 832
S:a Rörelseintäkter mm	34 888	32 307	135 791	124 130
<i>Rörelsens kostnader</i>				
Aktiverat arbete för egen räkning	975	-	1 575	455
Övriga externa kostnader	-15 502	-14 650	-55 324	-67 135
Personalkostnader	-32 307	-31 625	-133 258	-133 465
Rörelseresultat (EBITDA)	-11 945	-13 968	-51 216	-76 015
Avskrivningar/nedskrivningar	-889	-1 952	-13 571	-9 879
Rörelseresultat efter avskrivningar/nedskrivningar	-12 832	-15 921	-64 788	-85 894
Resultat från finansnetto	-1 217	608	15	4 840
Resultat efter finansiella poster	-14 049	-15 312	-64 772	-81 054
Skatt	115	-139	1 339	-222
Periodens resultat	-13 934	-15 452	-63 434	-81 276
Hänförligt till:				
Moderbolagets aktieägare	-12 993	-15 452	-57 434	-81 276
Innehav utan bestämmande inflytande	-941	-	-6 000	-
Övrig information				
Vinst per aktie före utspädning (SEK)	-0,09	-0,11	-0,41	-0,58
Vinst per aktie efter utspädning (SEK)	-0,09	-0,11	-0,41	-0,58

Koncernens balansräkning i sammandrag

(kSEK)	Dec 31 2022	Dec 31 2021
TILLGÅNGAR		
Anläggningstillgångar		
Immateriella anläggningstillgångar	46 831	27 796
Materiella anläggningstillgångar	637	963
Finansiella anläggningstillgångar	5 118	4 399
S:a Anläggningstillgångar	52 587	33 157
Omsättningstillgångar		
Kundfordringar	40 514	32 153
Övriga fordringar	2 596	1 720
Förutbetalda kostnader och upplupna intäkter	5 500	3 672
Kortfristiga placeringar	139 400	74 018
Kassa och bank	100 917	233 221
S:a Omsättningstillgångar	288 927	344 785
SUMMA TILLGÅNGAR	341 514	377 942
EGET KAPITAL OCH SKULDER		
Eget kapital hänförligt till moderbolagets aktieägare	225 097	282 065
Innehav utan bestämmande inflytande	17 277	-
S:a Eget kapital	242 374	282 065
Avsättningar	5 106	5 293
Långfristiga skulder	704	647
Kortfristiga skulder		
Leverantörsskulder	2 600	4 671
Övriga skulder	7 007	8 930
Upplupna kostnader och förutbetalda intäkter	83 722	76 337
S:a Kortfristiga skulder	93 329	89 938
SUMMA EGET KAPITAL OCH SKULDER	341 514	377 942

Koncernens förändring i eget kapital i sammandrag

(kSEK)	Jan-Dec 2022	Jan-Dec 2021
Belopp vid periodens ingång	282 065	360 824
Riktad nyemission	4 014	-
Minoritetsintresse förvärv	23 277	-
Teckningsoptioner	1 265	5 848
Aktierelaterade ersättningar	780	696
Omräkningsdifferens	-5 593	-4 027
Periodens resultat	-63 434	-81 276
Belopp vid periodens utgång	242 374	282 065
Hänförligt till moderbolagets aktieägare	225 097	282 065
Hänförligt till innehav utan bestämmande inflytande	17 277	-

Koncernens kassaflödesanalys i sammandrag

(kSEK)	Okt-Dec 2022	Okt-Dec 2021	Jan-Dec 2022	Jan-Dec 2021
<i>Den löpande verksamheten</i>				
Resultat efter finansiella poster	-14 049	-15 312	-64 772	-81 054
Justeringar för poster som inte ingår i kassaflödet	3 195	1 788	13 953	7 033
Betald skatt	60	-69	11	-7
Kassaflöde från den löpande verksamheten före förändringar av rörelsekapital	-10 794	-13 593	-50 808	-74 028
Kassaflöde från förändringar i rörelsekapital	-9 477	-9 341	-14 122	-13 004
Kassaflöde från den löpande verksamheten	-20 272	-22 934	-64 930	-87 032
<i>Investeringsverksamheten</i>				
Förvärv av dotterbolag netto likvidpåverkan	15	-	430	-
Förvärv av immateriella anläggningstillgångar	-975	-	-1 575	-455
Förändring av materiella anläggningstillgångar	-106	-23	-313	-15
Förändring av finansiella anläggningstillgångar	69	-2	77	-382
Förändring av kortfristiga placeringar	10 000	-38 153	-70 000	-30 381
Kassaflöde från investeringsverksamheten	9 004	-38 179	-71 382	-31 234
<i>Finansieringsverksamheten</i>				
Nyemission och personaloptioner	-52	-174	1 275	5 848
Förändring i externa lån	-53	-46	-208	-6 847
Kassaflöde från finansieringsverksamheten	-105	-221	1 068	-1 000
Periodens kassaflöde	-11 373	-61 334	-135 244	-119 265
Likvida medel vid periodens början	112 544	294 552	233 221	350 308
Kursdifferens i likvida medel	-255	3	2 939	2 179
Likvida medel vid periodens slut	100 917	233 221	100 917	233 221

Tilläggsupplysningar till kassaflödesanalys

Betalda räntor	74	23	48	-203
<i>Justering för poster som inte ingår i kassaflödet</i>				
Av- och nedskrivningar av immateriella och materiella anläggningstillgångar	889	1 952	13 571	9 879
Nedskrivningar/Återföring av nedskrivningar av kundfordringar	745	36	1 896	17
Nedskrivningar av kortfristiga placeringar	137	-75	4 512	-2 816
Resultat från kortfristiga placeringar	107	70	107	2 232
Förändring av avsättningar	-60	-15	-1 125	173
Orealiserade kursförändringar och övriga ej kassaflödespåverkande justeringar	1 377	-181	-5 008	-2 452
Summa poster som inte ingår i kassaflödet	3 195	1 788	13 953	7 033

Moderbolagets resultaträkning i sammandrag

(kSEK)	Okt-Dec 2022	Okt-Dec 2021	Jan-Dec 2022	Jan-Dec 2021
Rörelsens intäkter	27 483	18 210	67 238	54 594
S:a Rörelseintäkter	27 483	18 210	67 238	54 594
<i>Rörelsens kostnader</i>				
Övriga externa kostnader	-10 895	-12 996	-41 859	-57 408
Personalkostnader	-20 523	-18 607	-72 632	-79 551
Avskrivningar	-32	-616	-4 168	-1 127
Rörelseresultat efter avskrivningar	-3 967	-14 009	-51 421	-83 492
Finansnetto	-32 726	-16 454	-26 628	-11 510
Resultat efter finansiella poster	-36 693	-30 463	-78 049	-95 001
Skatt	-	-	-	-
Periodens resultat	-36 693	-30 463	-78 049	-95 001

Moderbolagets balansräkning i sammandrag

(kSEK)	Dec 31 2022	Dec 31 2021
TILLGÅNGAR		
Immateriella anläggningstillgångar	-	3 933
Materiella anläggningstillgångar	249	325
Finansiella anläggningstillgångar	25 104	28 363
S:a Anläggningstillgångar	25 353	32 621
Kundfordringar	17 024	6 330
Fordringar hos koncernföretag	25 474	16 530
Övriga fordringar	1 674	474
Förutbetalda kostnader och upplupna intäkter	3 919	3 081
Kortfristiga placeringar	139 400	74 018
Kassa och bank	65 106	211 163
S:a Omsättningstillgångar	252 596	311 596
SUMMA TILLGÅNGAR	277 949	344 217
EGET KAPITAL OCH SKULDER		
Bundet eget kapital	1 543	1 533
Fritt eget kapital	233 433	305 692
S:a Eget kapital	234 975	307 225
Leverantörsskulder	1 090	2 675
Skulder till koncernföretag	1 156	3 620
Övriga kortfristiga skulder	3 322	3 737
Upplupna kostnader och förutbetalda intäkter	37 405	26 961
S:a Kortfristiga skulder	42 974	36 993
SUMMA EGET KAPITAL OCH SKULDER	277 949	344 217

Noter

Redovisningsprinciper

Delårsrapporten har upprättats i enlighet med årsredovisningslagen. De redovisningsprinciper som tillämpas följer Bokföringsnämndens allmänna råd BFNAR 2012:1 (K3) och är oförändrade sedan senast publicerade årsredovisning.

Belopp är rapporterade i svenska kronor och avrundade till närmaste tusental om ej annat anges. Belopp och värden inom parentes avser motsvarande period föregående år, om ej annat anges.

Registrerat moderbolag är BIMObject AB.

Granskning av revisor

Delårsrapporten har inte granskats av bolagets revisor.

Risker och osäkerhetsfaktorer

BIMObject är, genom sin verksamhet, exponerat för allmänna affärsmässiga och finansiella risker. Dessa risker beskrivs i detalj i bolagets senast publicerade årsredovisning.

Transaktioner med närstående

I förekommande fall har transaktioner med närstående varit till marknadsmässiga villkor.

Definitioner

Annual Recurring Revenue (ARR)

Det årliga kontraktuella värdet av alla aktiva abonnemang på den första dagen av kommande kvartal, omvandlat enligt valutakursen på kvartalets sista arbetsdag. För att underlätta kvartalsvisa jämförelser omräknas alla tidigare kvartal med samma valutakurs som innevarande kvartal.

Antal utestående aktier

Antalet utfärdade aktier minus återköpta aktier på balansdag. Måttet används främst för att beräkna nyckeltal. Koncernen ägde inga egna aktier under någon av de rapporterade perioderna.

EBITDA

Rörelseresultat före avskrivningar på materiella och immateriella anläggningstillgångar. Syftet är att bedöma koncernens operationella aktiviteter. EBITDA är ett komplement till rörelseresultatet (EBIT).

Kassaflöde från den löpande verksamheten per aktie

Kassaflöde från den löpande verksamheten i förhållande till genomsnittligt antal utestående aktier. Ger läsare av de finansiella rapporterna möjlighet att jämföra kassaflödet från den löpande verksamheten per aktie.

Nettoomsättningstillväxt

Nyckeltalet visar den procentuella ökningen av nettoomsättning i förhållande till motsvarande period föregående år.

Plattform-intäkter

Består av abonnemangsintäkter, annonsintäkter och licensintäkter från joint ventures för våra plattformar bimobject.com, polantis.com och prodikt.com.

Rörelsemarginal, EBIT (%)

Rörelseresultat i förhållande till nettoomsättning.

Rörelseresultat, EBIT

Rörelseresultat enligt resultaträkningen.

Services-intäkter

Består av intäkter från tjänster levererade till våra kunder, som projekt för att skapa BIM-objekt, liksom tjänsteintäkter sålda som återkommande underhållskontrakt.

Återkommande intäkter

Intäkter av återkommande natur, dvs. abonnemangsentäkter från Platform baserat på kontrakt med tillverkare som publicerar sina produkter på bimobject.com, polantis.com och prodikt.com. Återkommande intäkter utgör huvuddelen av bolagets nettoomsättning inom Platform.