

Bokslutskommuniké 2021

KVIX



## Sammandrag av de viktigaste siffrorna:

### Q4, oktober - december 2021

- Nettoomsättning uppgick till 684 (149) KSEK
- Rörelseresultatet uppgick till -6 996 (-1 828) KSEK
- Periodens resultat före skatt uppgick till -6 996 (-1 828) KSEK
- Kassaflödet från den löpande verksamheten före förändring av rörelsekapital uppgick till -6 268 (-896) KSEK
- Kassaflödet från den löpande verksamheten uppgick till -4 368 (-5 638) KSEK
- Aktiverat arbete för egen räkning uppgick till 1 596 KSEK
- Resultat per aktie före utspädning uppgick till -0,80 SEK
- Resultat per aktie efter utspädning uppgick till -0,78 SEK

### Helår, januari - december 2021

- Nettoomsättning uppgick till 2 199 (310) KSEK
- Rörelseresultatet uppgick till -17 057 (-4 481) KSEK
- Periodens resultat före skatt uppgick till -18 157 (-1 158) KSEK
- Kassaflödet från den löpande verksamheten före förändring av rörelsekapital uppgick till -14 471 (-3 522) KSEK
- Kassaflödet från den löpande verksamheten uppgick till -12 798 (-3 610) KSEK
- Aktiverat arbete för egen räkning uppgick till 4 591 KSEK
- Resultat per aktie före utspädning uppgick till -2,08 SEK
- Resultat per aktie efter utspädning uppgick till -2,03 SEK

---


### • Väsentliga händelser under perioden:

- Kvix AB noteras och upptas för handel på NGM Nordic SME, första dag för handel 6 december 2021.
- Nyemission genomförs i samband med notering.
- Kvix Wellstar pågår och avslutas under Q4.
- Kvix TV lanseras under december.

## Andra KPI:er som är viktiga för verksamheten:

- Total ökning i medlemsantal föregående år: 778%
- Total ökning i sändningar föregående år: 139%
- Total ökning unika streamers föregående år: 142%
- Total ökning Premiummedlemmar föregående år: 189%

	Q4 2021	Q4 2020	Ökning
Totalt antal medlemmar, st	51 800	5 900	778%
Totalt antal sändningar, st	1 100	460	139%
Totalt antal unika streamers, st	63	26	142%
Premummedlemmar, st	1 910	660	189%
Företagspartners, st	23	0	n/a





# VD-ordet Johan Thomasson

## Det är mycket som händer hos oss på Kvix just nu. Q4 har avslutats och det är full fart in i kaklet; börsnotering, Wellstar och Kvix TV.

Beslutet vi tog under våren 2021, att börsnotera Kvix, kom att bli verklighet nu under det fjärde kvartalet. Den 6 december var första dag för handel i aktien på NGM Nordic SME.

Det har varit mycket arbete med noteringen. Men vilken rolig och utmanande resa det varit.

Tittar vi på vad som hänt på den tekniska sidan på Kvix plattform under det fjärde kvartalet så har det hänt mycket.

Fokus har bland annat legat på att öppna upp Kvix för fler inspiratörer.

Arbetet har fokuserats på att de automatiskt ska kunna ansluta sig, sätta upp egna sändningar, locka till sig tittare och deltagare, kunna ta emot donationer

och även kunna sätta upp egna serier som de ska kunna prissätta själva.

Allt detta lanserades genom talangjakten Wellstar som gick av stapeln i mitten av november och avslutades med final den 20 december.

Wellstar är ett fantastiskt koncept, där inspiratörer inom hälsa och välmående ges tillfälle att kunna visa upp inför Kvix publik vad de kan och vad de brinner för.

Vi ser Wellstar som ett återkommande evenemang som givetvis ska twistas lite inför kommande år med saker som vi lärt oss under detta år.

Efter finalen i Wellstar den 20 december kunde vi morgonen därpå rulla ut Kvix TV för alla.





Vi har nu i januari - februari 2022 börjat se ett ökat intresse kring att sända på Kvix TV och ser även ett internationellt intresse med ett flertal sändningar från övriga Europa.

Mycket positivt har kommit från Wellstar och lanseringen av Kvix TV:

- Vi har kunnat öppna upp Kvix enligt den plan vi har haft och inspiratörer kan nu ansluta automatisk till oss.
- Vi har fått med oss ett flertal betalande partners som vill synas hos och med oss.
- Vi har kunnat lansera ett flertal viktiga funktioner såsom; Donationer till inspiratörer från medlemmar, betalningar via Swish, egen schemaläggning för inspiratörer och mycket mer.

Om vi tittar på kvartalet i ekonomiska termer så följer vi vår uppsatta plan gällande intäkter och medlemsantal.

På kostnadssidan har vi under kvartalet flertalet kostnader av engångskaraktär; emissions- och noteringskostnader samt pris- och eventpengar för Wellstar. Detta är kostnader som inte är återkommande

så kvartalet skall inte ses som ett rikt-  
märke för kommande året gällande  
kostnader.

Det känns onekligen spännande att  
kunna gå in i 2022 med många av  
funktionerna på plats samt det ökade  
intresset av att kunna sända hos oss.

Vi har fortsatt hög tillväxt i  
medlemsantal, vilket visar att vår  
plattform är omtyckt på marknaden.  
Stort engagemang hos medlemmar och  
nya inspiratörer som ansluter gör att vi  
har ett positivt klimat att utveckla och  
arbeta med vår produkt i.

Kortsiktigt framåt för det närmsta  
kvartalet är följande tre fokusområden:

- Medlemmar
- Inspiratörer
- Partners

Avslutningsvis vill jag tacka alla er  
investorare, medlemmar och inspiratörer  
för förtroendet ni ger oss. Vi fortsätter  
vår resa mot målet att Kvix ska bli den  
självklara mötesplatsen för hälsa.

Spännande tider väntar framåt,  
Johan Thomasson, VD

VI STÖDJER  
BARNCANCER  
FONDEN

Kvix  
Wellstar  
2021

CALL FOR STREAMERS

VINN EN MILJON

Registrera dig nu på [kvix.se/wellstar](https://kvix.se/wellstar)

Our Wellstar partners

Huel casall NIVEA trivago

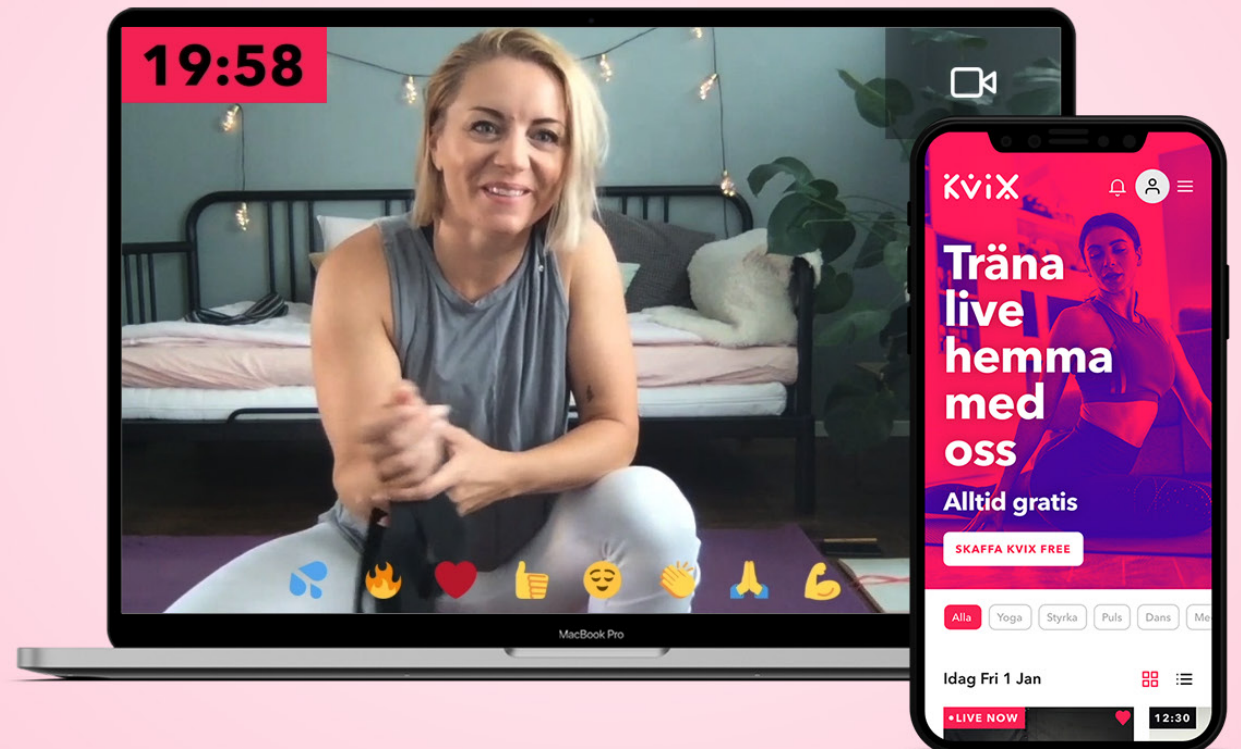
## Detta är Kvix!

Kvix tillhandahåller en streamingplattform som sammanför inspiratörer med personer som eftersträvar ett ökat välmående.

Plattformen finns tillgänglig via app och webbläsare och är anpassad för en rad olika enheter. Kvix medlemmar kan utifrån ett brett utbud välja innehåll för att hitta den sista pusselbiten som behövs för ett långsiktigt och hållbart välmående.

Kvix mål är att skapa en marknadsledande plattform för välmående där medlemmarna aktivt kan interagera med streamers.

Genom att erbjuda innehåll inom fysiskt, mentalt och livsstilsrelaterat välmående ämnar Kvix bli den självklara mötesplatsen för hälsointresserade.







Oscar

Steve

Lukas

Johan

Vlora

Malin

Pontus

Nicole

Dan

Linnea

Camilla

David

Alex

BERNS

KVIX



# Kommentarer till den finansiella utvecklingen

**Nedanstående kommentarer till den finansiella utvecklingen baseras på perioderna oktober till december 2021 och oktober till december 2020 samt helåret 2021 och helåret 2020. Siffror inom parentes anger uppgift för motsvarande period under föregående räkenskaps- eller delårsperiod.**

## **INTÄKTER, KOSTNADER OCH RESULTAT**

### **Jämförelse mellan perioderna 1 oktober till 31 december 2021 och 1 oktober till 31 december 2020.**

Kvix intäkter under perioden 1 oktober till 31 december 2021 uppgick till 684 KSEK (149). Rörelsens kostnader uppgick till 9 279 KSEK (2 941). Kvix rörelseresultat under perioden uppgick därmed till -6 996 KSEK (-1 828). Periodens resultat, efter finansiella poster och avdrag för periodens skatt, uppgick till -6 996 (-1 828).

### **Jämförelse mellan helåret 2021 och helåret 2020.**

Kvix intäkter under perioden 1 januari till 31 december 2021 uppgick till 2 199 KSEK (310). Rörelsens kostnader uppgick till 23 857 KSEK (5 756). Bolagets rörelseresultat under perioden uppgick därmed till -17 057 KSEK (-4 481). Periodens resultat, efter finansiella poster och avdrag för periodens skatt, uppgick till -18 157 (-4 481).

Ökningen i personalkostnader samt övriga externa kostnader kommer främst från ökad personalstyrka för den tekniska utvecklingen av Kvix plattform. Det har även anställts en CTO och en CMO under hösten.

Kostnader för nyemission och notering på NGM Nordic SME belastar resultatet under kvartalet med ca -3 300 KSEK.

Kvix Wellstar belastar resultatet under kvartalet med ca -1 800 KSEK.

## **FINANSIELL STÄLLNING**

### **Jämförelse mellan den 31 december 2021 och den 31 december 2020**

Kvix balansomslutning per den 31 december uppgick till 25 114 KSEK (11 788). De totala anläggningstillgångarna uppgick till 12 925 KSEK (10 752).

Kvix omsättningstillgångar per den 31 december 2021 uppgick till 12 188 KSEK (1 037) och likvida medel uppgick till 11 217 KSEK (237).

Kvix eget kapital uppgick per den 31 december 2021 till 20 910 KSEK (9 499). De långfristiga skulderna uppgick till 0 KSEK (0). De kortfristiga skulderna uppgick per den 31 december 2021 till 4 204 KSEK (2 289).



### KASSAFLÖDE

#### Jämförelse mellan perioderna 1 oktober till 31 december 2021 och 1 oktober till 31 december 2020

Under perioden 1 oktober till 31 december 2021 uppgick Kvix kassaflöde från den löpande verksamheten före förändringar av rörelsekapital till -6 268 KSEK (-896).

Kassaflödet från den löpande verksamheten, efter förändringar av rörelsekapital, uppgick under perioden till -4 368 KSEK (-5 638). Kassaflödet från investeringsverksamheten uppgick till -1 659 KSEK (-2 493).

Kassaflöde från finansieringsverksamheten uppgick under perioden till 12 474 KSEK (8 150).

Bolagets kassaflöde under perioden 1 oktober till 31 december 2021 uppgick därmed totalt till 6 447 KSEK (18).

#### Jämförelse mellan perioderna 1 januari till 31 december 2021 och 1 januari till 31 december 2020

Under perioden 1 januari till 31 december 2021 uppgick Kvix kassaflöde från den löpande verksamheten före förändringar av rörelsekapital till -14 471 KSEK (-3 522).

Kassaflödet från den löpande verksamheten, efter förändringar av rörelsekapital, uppgick under

perioden till -12 798 KSEK (-3 610). Kassaflödet från investeringsverksamheten uppgick till -4 691 KSEK (-8 108). Förändringen består till största del av ökade balanserade utgifter för utvecklingsarbete.

Kassaflöde från finansieringsverksamheten uppgick under perioden till 28 468 KSEK (11 900). Förändringen härrörs huvudsakligen från ett aktieägartillskott om 5 MSEK och ett bryggglån om 11 MSEK.

Bolagets kassaflöde under perioden 1 januari till 31 december 2021 uppgick därmed totalt till 10 980 KSEK (182).

Kvix genomförde en nyemission av aktier inför noteringen på NGM Nordic SME den 6 december 2021. Genom emissionen tillfördes bolaget 12 474 KSEK efter emissionskostnader och kvittningar.

Med hänsyn till hur verksamheten förväntas utvecklas under kommande år samt den likviditet bolaget innehar gör att styrelsens och ledningens bedömning är att bolagets fortsatta drift är säkerställd.



### INVESTERINGAR OCH AVSKRIVNING

Investeringar i aktiverat arbete för egen räkning under fjärde kvartalet 2021 uppgick till 510 KSEK (961) och för helåret 2021 till 2 750 (961). Avskrivningar uppgick till 668 KSEK (893) för fjärde kvartalet och för helåret 2021 3 292 KSEK (893).

### MEDARBETARE

Medelantalet anställda under kvartalet uppgick till 9 (4) varav 3 (2) kvinnor.

### AKTIEN

Antalet registrerade aktier uppgick den 31 december 2021 till 8 714 286. Per den 31 december 2021 uppgick antalet aktier efter utspädning till 8 924 286. Genomsnittligt antal aktier under 2021 uppgick till 5 271 233 före utspädning och 5 481 233 efter utspädning.

Antalet aktier har omräknats med hänsyn till den delning av aktien (5000:1) som genomfördes under 2021 och används i alla nyckeltalsberäkningar.

### AKTIEKAPITAL

Aktiekapitalet i Kvix uppgick den 31 december 2021 till 871 429 SEK, fördelat på 8 714 286 aktier med ett kvotvärde om 0,10 SEK.

### AKTIEÄGARE


Bolaget har 359st ägare vid 31 december 2021.

### VÄSENTLIGA RISKER OCH OSÄKERHETSFAKTORER

En beskrivning av Kvix väsentliga risker och osäkerhetsfaktorer finns på sidor 4 - 7 i memorandum som finns tillgängligt på Kvix hemsida.

### COVID-19

Effekterna av Covid-19 pandemin har haft en betydande inverkan på den digitala friskvårdsmarknaden på grund av införda restriktioner. Digitala plattformar möjliggör för träningsutövaren att träna hemifrån och det är ett koncept som väntas växa. Kvix plattform erbjuder dessutom livesändningar inom fysiskt, mentalt och livsstilsrelaterat välmående där medlemmar har möjlighet att interagera och få feedback via webbkamera om så önskas





# Resultaträkning

Belopp i KSEK	Q4 2021	Q4 2020	Helår 2021	Helår 2020
Nettoomsättning	684	149	2 199	310
Aktiverat arbete för egen räkning	1 596	961	4 591	961
Övriga rörelseintäkter	4	3	11	3
	<b>2 283</b>	<b>1 113</b>	<b>6 800</b>	<b>1 274</b>
<b>RÖRELSENS KOSTNADER</b>				
Köpta tjänster och licenser	-1 318	-699	-3 833	-1 505
Övriga externa kostnader*	-4 918	-503	-10 885	-1 347
Personalkostnader	-2 343	-823	-6 622	-1 960
Av- och nedskrivning av materiella och immateriella anläggningstillgångar	-701	-916	-2 517	-944
<b>Summa rörelsens kostnader</b>	<b>-9 279</b>	<b>-2 941</b>	<b>-23 857</b>	<b>-5 756</b>
<b>Rörelseresultat</b>	<b>-6 996</b>	<b>-1 828</b>	<b>-17 057</b>	<b>-4 481</b>
<b>Resultat från finansiella poster</b>	<b>-0</b>	<b>0</b>	<b>-1 100</b>	<b>-0</b>
<b>Resultat efter finansiella poster</b>	<b>-6 996</b>	<b>-1 828</b>	<b>-18 157</b>	<b>-4 481</b>
<b>Resultat före skatt</b>	<b>-6 996</b>	<b>-1 828</b>	<b>-18 157</b>	<b>-4 481</b>

\* Av övriga externa kostnader för perioderna Q4 2021 och helåret 2021 avser 3 336 KSEK kostnader av engångskaraktär. 2 136 KSEK avser emissionskostnader exklusive ränta till bryggglångeivare och 1 200 KSEK avser prispengar för Wellstar

# Balansräkning

Belopp i KSEK	2021-12-31	2020-12-31
<b>Tillgångar</b>		
<b>ANLÄGGNINGSTILLGÅNGAR</b>		
<i>Immateriella anläggningstillgångar</i>		
Balanserade utgifter för utvecklingsarbeten	12 659	10 467
	12 659	10 467
<i>Materiella anläggningstillgångar</i>		
Inventarier, verktyg och installationer	267	285
	267	285
<b>Summa anläggningstillgångar</b>	<b>12 925</b>	<b>10 752</b>
<b>OMSÄTTNINGSTILLGÅNGAR</b>		
<i>Kortfristiga fordringar</i>		
Kundfordringar	32	25
Fordringar hos koncernföretag	0	30
Övriga fordringar	736	540
Förutbetalda kostnader och upplupna intäkter	203	204
	971	800
Kassa och bank	11 217	237
<b>Summa omsättningstillgångar</b>	<b>12 188</b>	<b>1 037</b>
<b>Summa tillgångar</b>	<b>25 114</b>	<b>11 788</b>

Belopp i KSEK	2021-12-31	2020-12-31
<b>Eget kapital och skulder</b>		
<b>EGET KAPITAL</b>		
<i>Bundet eget kapital</i>		
Aktiekapital	871	100
Fond för utvecklingsutgifter	12 259	10 467
Summa bundet eget kapital	13 130	10 567
<i>Fritt eget kapital</i>		
Balanserad vinst eller förlust	1 760	3 413
Överkursfond	24 177	0
Årets resultat	-18 157	-4 481
Summa fritt eget kapital	7 780	-1 068
<b>Summa eget kapital</b>	<b>20 910</b>	<b>9 499</b>
<b>KORTFRISTIGA SKULDER</b>		
Leverantörsskulder	1 681	1 428
Skulder till koncernföretag	0	259
Övriga kortfristiga skulder	413	162
Upplupna kostnader och förutbetalda intäkter	2 110	440
<b>Summa kortfristiga skulder</b>	<b>4 204</b>	<b>2 289</b>
<b>Summa eget kapital och skulder</b>	<b>25 114</b>	<b>11 788</b>



# Kassaflödesanalys

Belopp i KSEK	Q4 2021	Q4 2020	Helår 2021	Helår 2020
<b>DEN LÖPANDE VERKSAMHETEN</b>				
Resultat efter finansiella poster	-6 996	-1 828	-18 157	-4 481
Justering för poster som inte ingår i kassaflödet mm:				
Avskrivningar	701	916	2 517	944
Ränta	0	0	1 100	0
	-6 295	-911	-14 540	-3 536
Betald inkomstskatt	27	15	69	15
<b>Kassaflödet från den löpande verksamheten före förändringar av rörelsekapital</b>	<b>-6 268</b>	<b>-896</b>	<b>-14 471</b>	<b>-3 522</b>
<b>KASSAFLÖDET FRÅN FÖRÄNDRINGAR I RÖRELSEKAPITAL</b>				
Förändring kundfordringar	-13	-16	-6	-25
Förändring övriga kortfristiga fordringar	-174	-235	-195	154
Förändring leverantörsskulder	337	-544	253	-162
Förändring övriga kortfristiga skulder	1 751	-3 947	1 621	-55
<b>Kassaflödet från den löpande verksamheten</b>	<b>-4 368</b>	<b>-5 638</b>	<b>-12 798</b>	<b>-3 610</b>
<b>INVESTERINGSVERKSAMHETEN</b>				
Ökning balanserade utgifter för utvecklingsarbeten	-1 596	-2 358	-4 591	-7 772
Förvärv av materiella anläggningstillgångar	-64	-135	-100	-336
<b>Kassaflödet från investeringsverksamheten</b>	<b>-1 659</b>	<b>-2 493</b>	<b>-4 691</b>	<b>-8 108</b>
<b>FINANSIERINGSVERKSAMHETEN</b>				
Erhållet aktieägartillskott	0	8 150	4 965	11 900
Nyemission	24 954	0	24 954	0
Emissionskostnader	-1 451	0	-1 451	0
Förändring lån *	-11 029	0	0	0
<b>Kassaflöde från finansieringsverksamheten</b>	<b>12 474</b>	<b>8 150</b>	<b>28 468</b>	<b>11 900</b>
<b>Periodens kassaflöde</b>	<b>6 447</b>	<b>18</b>	<b>10 980</b>	<b>182</b>
<b>Likvida medel vid periodens början</b>	<b>4 770</b>	<b>219</b>	<b>237</b>	<b>55</b>
<b>Likvida medel vid periodens slut</b>	<b>11 217</b>	<b>237</b>	<b>11 217</b>	<b>237</b>

\* 11 000 avser bryggglån som kvittats i samband med nyemission

# Eget Kapital

	Aktiekapital	Fond för utvecklingsutgifter	Fritt eget kapital	Totalt
<b>Vid årets början, 2020-01-01</b>	<b>100</b>	<b>3 588</b>	<b>-1 608</b>	<b>2 080</b>
Aktieägartillskott			11 900	11 900
Förändring fond för utvecklingsutgifter		6 879	-6 879	
Årets resultat			-4 481	-4 481
<b>Vid årets slut, 2020-12-31</b>	<b>100</b>	<b>10 467</b>	<b>-1 068</b>	<b>9 499</b>
Förändring fond för utvecklingsutgifter		2 192	-2 192	
Aktieägartillskott			4 965	4 965
Fondemission	400	-400		
Nyemission	371		25 629	26 000
Kostnader hänförlig till emission			-1 451	-1 451
Emission av teckningsoptioner			54	54
Årets resultat			-18 157	-18 157
<b>Vid årets slut, 2021-12-31</b>	<b>871</b>	<b>12 259</b>	<b>7 780</b>	<b>20 910</b>



# Nyckeltal

Belopp i KSEK	Q4 2021	Q4 2020	Helår 2021	Helår 2020
Nettoomsättning, KSEK	684	149	2 199	310
Rörelsemarginal, %	Neg.	Neg.	Neg.	Neg.
Balansomslutning, KSEK	25 114	11 788	25 114	11 788
Soliditet, %	83%	81%	83%	81%
Medelantal anställda, st	9	4	9	4
Resultat per aktie före utspädning SEK	-0,80	-0,36	-2,08	-0,89
Resultat per aktie efter utspädning SEK	-0,78	n/a	-2,03	n/a

# Övrig information

## ALLMÄNT OM BOLAGET

Kvix AB, org.nr 559198 - 1146 är ett svenskt publikt aktiebolag. Styrelsen har sitt säte i Umeå Kommun. Bolagets registrerade adress är Kvix AB, Kaserngatan 2, 903 47 Umeå

## REDOVISNINGS- OCH VÄRDERINGSPRINCIPER

Denna kvartalsrapport/bokslutskommuniké har upprättats enligt Årsredovisningslagen och Bokföringsnämndens allmänna råd BFNAR 2012:1 årsredovisning (K3). Redovisningsprinciperna är oförändrade.

Intäkter har tagits upp till verkligt värde av vad som erhållits eller kommer att erhållas och redovisas i den omfattning det är sannolikt att de ekonomiska fördelarna kommer att tillgodogöras bolaget och intäkterna kan beräknas på ett tillförlitligt sätt.

Företaget redovisar internt upparbetade immateriella anläggningstillgångar enligt aktiveringsmodellen. Det innebär att samtliga utgifter som avser framtagandet av en internt upparbetad immateriell anläggningstillgång aktiveras och skrivs av under tillgångens beräknade nyttjandeperiod, under förutsättningarna att kriterierna i BFNAR 2012:1 är uppfyllda.

Belopp är uttryckta i KSEK vilket i denna rapport avser tusental svenska kronor. Belopp inom parentes avser jämförelsesiffror med samma period föregående år.

## NÄRSTÅENDE TRANSAKTIONER

Aweko Nord AB, som kontrolleras av Johan Thomasson och Anna Westlund, har ett avtal om försäljning av konsulttjänster till Kvix i form av uthyrning av Anna Westlund som ekonomichef. Konsultavtalet har en ömsesidig uppsägningstid om 3 månader. Under Q4 2021 och helåret 2021 har Aweko Nord AB totalt fakturerat 90 146 respektive 206 200 SEK. Avtalets villkor är marknadsmässiga. Med undantag för ovan har inga ytterligare transaktioner med närstående genomförts under 2021.

## MENTOR

Augment Partners AB, tel +46 8-604 22 55, info@augment.se, är Bolagets Mentor i enlighet med regelverket för NGM Nordic SME.

## REVISORERNAS GRANSKNING

Denna kvartalsrapport har inte granskats av Bolagets revisorer.

## FÖRSLAG TILL VINSTUTDELNING

Styrelsen föreslår att ingen vinstutdelning lämnas för 2021.

## ÅRSSTÄMMA 2022

Bolagets årsstämma kommer att äga rum 23 maj 2022. Kallelsen samt årsredovisningen kommer att finnas tillgängliga på bolagets hemsida.

## KOMMANDE RAPPORTERINGSTILLFÄLLEN

- Årsredovisning 2021 2 maj 2022
- Delårsrapport Q1 Jan – Mars 2022 23 maj 2022

## KONTAKTINFORMATION

För ytterligare information, kontakta Johan Thomasson. johan@kvix.se

# Definitioner

## **NETTOOMSÄTTNING**

Nettoomsättning avser rörelsens huvudintäkter, fakturerade kostnader, sidointäkter samt intäktskorrigeringar

## **RESULTAT EFTER FINANSIELLA POSTER**

Resultat efter finansiella intäkter och kostnader men före bokslutsdispositioner och skatter

## **BALANSOMSLUTNING**

Företagets samlade tillgångar

## **SOLIDITET**

Eget kapital dividerat med balansomslutning



# Styrelsens försäkran

Styrelsen och verkställande direktören försäkrar att delårsrapporten ger en rättvisande översikt av Bolagets verksamhet, ställning och resultat.

Umeå den 22 februari 2022

**JAN BENJAMINSON ORDFÖRANDE**

**JOHAN THOMASSON VD OCH STYRELSELEDAMOT**

**PATRIK KNUTSSON LEDAMOT**

**VLORA RAMADANI LEDAMOT**



Kvix AB  
Kaserngatan 2  
90347 Umeå  
Orgnr: 559198-1146