



Delårsrapport

januari–mars 2023

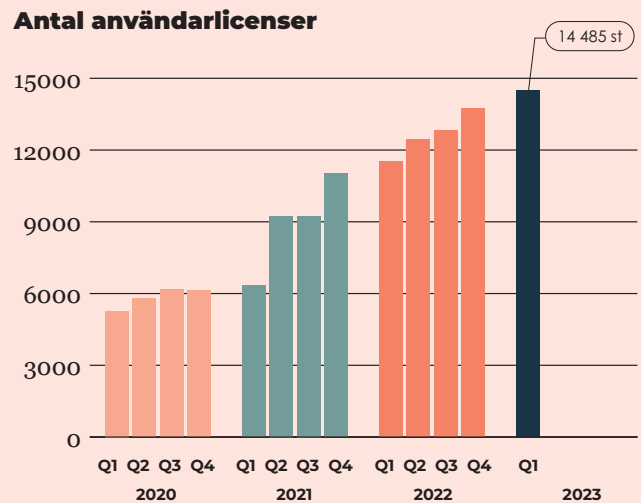
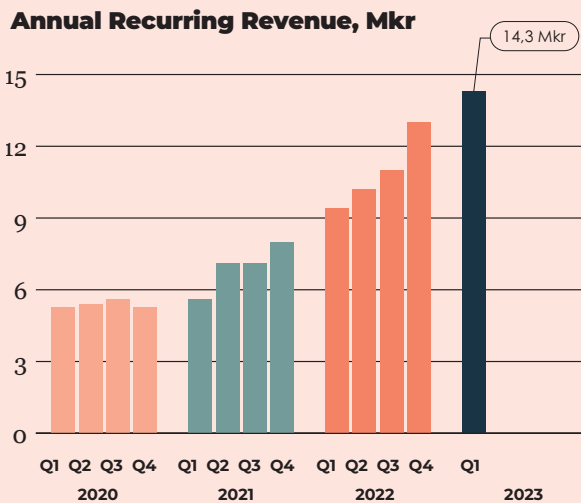
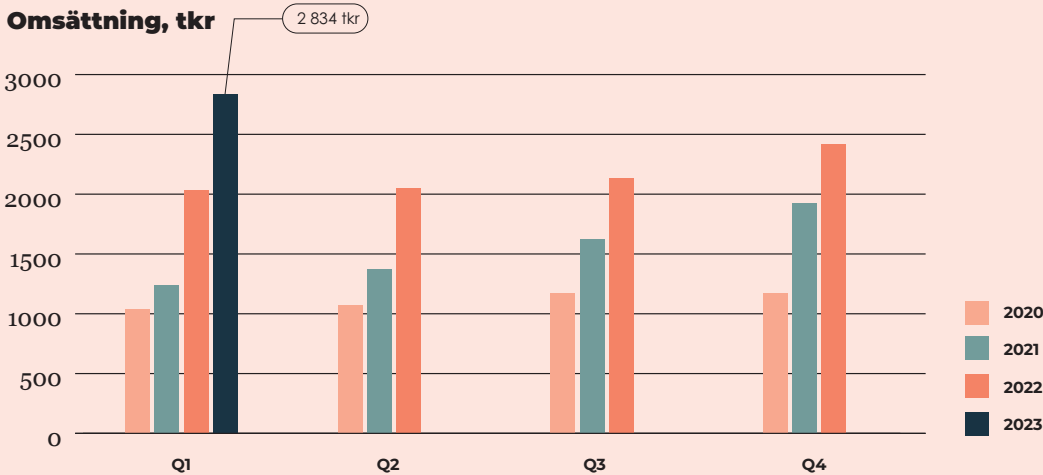
BRIOX AB (PUBL)



Delårsrapport januari–mars 2023

Första kvartalet 2023

- Nettoomsättningen för Q1-23 ökade med +40 % och uppgick till 2 834 (2 030) tkr
- Rörelseresultatet uppgick till -5 492 (-5 553) tkr
- Kassaflödet från den löpande verksamheten uppgick till -3 180 (-3 949) tkr
- Periodens resultat före skatt uppgick till -5 492 (-5 552) tkr
- Resultat per aktie uppgick till -0,10 (-0,12) kr
- EBITDA uppgick till -3 139 (-3 431) tkr



**Briox är SaaS-bolaget
som gör vardagen enklare
för mikroföretagare.**



Briox växer avtalsintäkter med 52 % och förstärker med Chief Revenue Officer

2023 började med en stark tillväxt av kunder och avtalsintäkter. Återkommande intäkter, ARR, växte med 52 %, framför allt drivet av framgångsrik säljbearbetning med befintliga byråpartner. Under kvartalet förstärktes även Briox ledningsgrupp med en Chief Revenue Officer med stor erfarenhet av att driva tillväxt i SaaS-bolag.

ARR ökade under första kvartalet med 1,3 mkr (jämfört med föregående kvartal) och uppgick därmed till 14,3 mkr (+52 % jämfört med Q1-22). Nettoomsättningen ökade med 40 % (jämfört med Q1-22) till 2 834 tkr. Antalet användarlicenser ökade med 5 % (jämfört med föregående kvartal) och är nu 14 485 st.

Ett viktigt fokus under årets inledning har varit att lansera nya produkter för både befintliga och potentiella byråpartner, och visa hur vårt stärkta produktbudande kan bidra till en effektivare hantering av byråns mikrokunder. Detta inkluderar bland annat vår lösning för integrerad lönehantering direkt i plattformen, som vi erbjuder i samarbete med Palkkaus.fi.

Under den närmaste tiden kommer bolagets fokus, i linje med vad som tidigare kommunicerats, framför allt att ligga på produktbudande och säljbearbetning. Detta inkluderar följande viktiga initiativ:

1. Stärka Briox position som ledande lösning inom mikrosegmentet. En central del i vårt kundlöfte att erbjuda marknadens mest effektiva lösning för hantering av mikrokunder är att tillhandahålla funktionalitet som möjliggör radikal tidsbesparing. Genom att få mer gjort på mindre tid kan byrån säga ja till fler kunder, och därigenom säkerställa en lönsammare arbetsmodell inom mikrosegmentet. Vi kommer under året att lansera fler tidsbesparande initiativ, som alla syftar till att stärka Briox position på marknaden.

Parallellt med detta kommer vi successivt att lägga mer kraft på att utveckla den del av vårt erbjudande som riktar sig direkt till mikroföretagaren. Vi ser tydligt att det finns otillfredsställda kundbehov i detta segment, men få lösningar som tar sin utgångspunkt i mikroföretagarens specifika behov i kombination med verklig användarvänlighet. Vår

ambition är att ta en ledande roll i möjliggörandet av 'business simplification' för mikroföretagare, vilket vi får anledning att återkomma till senare under året.

2. Accelerera användartillväxten genom befintliga byråpartner. Ett viktigt bidrag till Briox ökade tillväxttakt är säljorganisationens alltmer framgångsrika arbete med att teckna partneravtal som innefattar ett kontrakterat åtagande att flytta över ett visst antal kunder till Briox. För att ytterligare driva på tillväxten med befintliga byråpartner kommer vi att investera i vår modell för onboarding och support till byråkonsulter. Genom en mer systematisk process för att komma igång med Briox är det möjligt att snabba på användartillväxten, och därmed öka försäljningen.

3. Förstärka och anpassa organisationen. Med ett större fokus på lösningar som riktar sig direkt till mikro-företagaren är det viktigt att säkerställa rätt kompetens i alla delar av organisationen. Denna anpassning, som syftar till att verkligen jobba med kundens behov i centrum, inkluderar bland annat förstärkningar inom produkt-design, content marketing och digital försäljning.

Parallellt kommer vi att investera i vår partneraffär. Som en del i detta arbete rekryterades under kvartalet Truls Dahlén som Briox Chief Revenue Officer (tillträder 1 maj). Med 17 års bakgrund inom SaaS-försäljning kommer Truls Dahlén att bidra med sin gedigna erfarenhet av att bygga starka säljteam och därmed förstärka Briox förmåga att leverera de strategiska initiativen. Truls Dahlén kommer senast från Medius, ett av Nordens största SaaS-bolag inom B2B, där han varit Vice President of Sales, med ansvar för försäljning till redovisningsbyråer.

Drivna av vår passion att göra vardagen enklare för mikro-företagare ser vi fram emot att fortsätta utveckla vårt produktbudande och säljmodell, med fokus på att skapa värde för både kunder och aktieägare.

Johan Nordqvist
CEO
Briox AB (publ)



Briox i korthet

Briox är ett SaaS-bolag som hjälper mikroföretag att digitalisera och sköta sin affär. Vår idé är att erbjuda de minsta företagen rätt verktyg för att bli mer lönsamma. Alla bolag som vill växa och bli framgångsrika måste på ett eller annat sätt ha ordning på sin ekonomi, fakturera och redovisa. Därför är Briox plattform molnbaserad, användarvänlig och erbjuds som en prenumerationstjänst. Genom att koppla ihop redovisningskonsulten och företagaren på ett effektivt och smart sätt blir vardagen enklare för dem båda.

Briox säljs idag i Finland, Estland, Lettland och Litauen där majoriteten av alla företag är mikroföretag. I Europa står antalet mikroföretag för cirka 93 % av marknaden och är den kategori företag som växer allra mest globalt.

Briox är listat på NGM Nordic vilket gör att alla som vill kan komma med på resan för att förenkla livet för mikroföretagare. Eller som vi säger på swenglish "Welcome to the business simplification industry"!

RESULTATUTVECKLING I SAMMANDRAG

Tkr	Q1 2023	Q1 2022	2022
Nettoomsättning	2 834	2 030	8 631
Rörelseresultat	-5 492	-5 553	-22 740
Resultat före skatt	-5 492	-5 552	-22 740
Periodens resultat	-5 492	-5 552	-22 740
Resultat per aktie	-0,10	-0,12	-0,44
EBITDA	-3 139	-3 431	-14 007

OMSÄTTNING OCH RESULTAT**Aktuell period januari – mars 2023**

Den externa nettoomsättningen för första kvartalet 2023 uppgick till 2 834 (2 030) tkr. Under perioden aktiverades arbete för egen räkning för utveckling och anpassning av programvaran med 3 327 (1 960) tkr.

Övriga externa kostnader om 3 700 (2 629) tkr avser till största del driftskostnader, marknads- och försäljningskostnader. Avskrivningarna av aktiverade utvecklingsutgifter uppgår till 2 353 (2 097) tkr. Avskrivningarna beräknas på en period om fem år från lanseringsstart i respektive land.

Rörelseresultatet uppgick till -5 492 (-5 553) tkr. Periodens resultat före skatt uppgick till -5 492 (-5 552) tkr. Resultat per aktie hänförligt till moderbolagets aktieägare uppgick till -0,10 (-0,12) kr.

Kassaflöde och finansiell ställning

Kassaflödet från den löpande verksamheten uppgick under kvartalet till -3 180 (-3 949) tkr.

Det egna kapitalet uppgick vid periodens utgång till 56 131 (36 603) tkr. Antal aktier uppgick till 57 284 527 (45 464 465) st.

Per den 31 mars 2023 uppgick de långfristiga skulderna till 417 (417) tkr och de kortfristiga skulderna uppgick till 7 923 (5 191) tkr. Likvida medel uppgick till 36 268 (17 890) tkr och soliditeten var 87,1 (87,5) procent vid periodens utgång.

Med hänsyn till hur verksamheten förväntas utvecklas under 2023 samt till de finansieringsmöjligheter som finns är styrelsen och ledningens bedömning att bolagets fortsatta drift är säkerställd.

Investeringar och avskrivningar

Investeringarna i immateriella tillgångar under perioden uppgick till 3 327 (1 960) tkr och avskrivningarna uppgick till 2 353 (2 097) tkr.

Medarbetare

Per den 31 mars 2023 var antalet anställda i koncernen 28 personer varav 14 arbetar med utveckling av Briox programvara.

Aktiekapital

Aktiekapitalet i Briox uppgick den 31 mars 2023 till 17 402 tkr, fördelat på 57 284 527 st aktier med ett kvotvärde om -0,10 kr/st.

Aktieägare

Bolaget har ca 2 600 aktieägare.

Aktien

Briox AB är listat på NGM Nordic SME under kortnamnet BRIX.

Beräkning av ARR

ARR består av samtliga fasta avtalsintäkter som avser aktiva kundavtal för de kommande 12 månaderna från den

sista dagen i kvartalet. Avtalsintäkterna räknas om från lokal valuta enligt den vid mätpunkten aktuella valutakursen. Avtalsintäkterna inkluderar inte försålda ej aktiva licenser eller eventuella rabatter.

För avtal med startdatum efter den sista dagen i kvartalet räknas kontraktets årsvärde. Denna beräkning gäller från och med kvartal 1 2023, och är en mer rättvisande metod till följd av bolagets ökade omsättning. Jämförelsesiffrorna har inte räknats om, men de påverkas inte väsentligt.

Transaktioner med närstående

Det har inte ägt rum några transaktioner mellan Briox och närstående som väsentligt påverkat företagets ställning och resultat.

Väsentliga händelser under perioden

Inga väsentliga händelser har ägt rum under perioden.

Väsentliga risker och osäkerhetsfaktorer

Väsentliga risker och osäkerhetsfaktorer framkommer i bolagets årsredovisning för räkenskapsåret 2022.

Väsentliga händelser efter perioden

Inga väsentliga händelser har ägt rum efter perioden.

Redovisnings- och värderingsprinciper

Denna delårsrapport har upprättats i enlighet med K3-regelverket samt Årsredovisningslagen.

Kommande rapporteringstillfällen

11 maj	Årsstämma
24 augusti	Kvartalsrapport för perioden april – juni
26 oktober	Kvartalsrapport för perioden juli – sept

Utdelning

Styrelsen föreslår att ingen utdelning lämnas.

Informationen är sådan som Briox AB skall offentliggöra enligt lagen om värdepappersmarknaden och/eller lagen om handel med finansiella instrument. Informationen lämnades för offentliggörande torsdagen den 27 april 2023.

Delårsrapporten har inte varit föremål för granskning av bolagets revisorer.

Växjö den 27 april 2023

Briox AB (publ)

Styrelsen

För ytterligare information vänligen kontakta:

Johan Nordqvist, CEO

Tel: 070-661 86 80

KONCERNENS RAPPORT ÖVER RESULTATET, TKR

	23-01-01 -23-03-31	22-01-01 -22-03-31	22-01-01 -22-12-31
Nettoomsättning	2 834	2 030	8 631
Aktiverat arbete för egen räkning	3 327	1 960	10 647
Övriga rörelseintäkter	0	0	0
Summa rörelseintäkter	6 162	3 990	19 278
Övriga externa kostnader	-3 700	-2 629	-12 709
Personalkostnader	-5 601	-4 791	-20 576
Avskrivningar och nedskrivningar	-2 353	- 2 123	-8 733
Summa rörelsekostnader	-11 654	-9 542	-42 018
Rörelseresultat	-5 492	-5 553	-22 740
Finansiella intäkter	0	1	0
Finansiella kostnader	0	0	0
Summa finansiella poster	0	1	0
Resultat efter finansiella poster	-5 492	-5 552	-22 740
Skatt på årets resultat		0	0
Periodens resultat	-5 492	-5 552	-22 740
Periodens nettoresultat hänförligt till:			
Moderbolagets aktieägare	-5 492	-5 552	-22 740
Resultat per aktie före och efter utspädning, kr	-0,10	-0,12	-0,44
Genomsnittligt antal aktier under perioden	57 284 527	45 464 465	51 128 245
Antal aktier vid periodens utgång	57 284 527	45 464 465	57 284 527

KONCERNENS RAPPORT ÖVER FINANSIELL STÄLLNING, TKR

	2023-03-31	2022-03-31	2022-12-31
TILLGÅNGAR			
<i>Anläggningstillgångar</i>			
Immateriella anläggningstillgångar			
Balanserade utvecklingskostnader	24 075	20 999	23 098
Summa immateriella anläggningstillgångar	24 075	20 999	23 098
Materiella anläggningstillgångar			
Inventarier	30	46	31
Summa materiella anläggningstillgångar	30	46	31
Summa anläggningstillgångar	24 105	21 045	23 128
<i>Omsättningstillgångar</i>			
Kundfordringar	2 419	1 404	1 879
Övriga fordringar	1 350	1 084	1 066
Förutbetalda kostnader och upplupna intäkter	328	371	285
Summa kortfristiga fordringar	4 097	2 858	3 230
Kassa och bank	36 268	17 890	42 775
Summa omsättningstillgångar	40 365	20 748	46 005
SUMMA TILLGÅNGAR	64 470	41 793	69 133

KONCERNENS RAPPORT ÖVER FINANSIELL STÄLLNING, FORTS

	2023-03-31	2022-03-31	2022-12-31
EGET KAPITAL OCH SKULDER			
<i>Eget kapital</i>			
Aktiekapital	17 402	13 811	17 402
Övrigt tillskjutet kapital	240 950	202 560	240 950
Reserver	-204	-1 147	57
Balanserat resultat inklusive årets resultat	-202 017	-178 733	-196 866
Summa eget kapital	56 131	36 603	61 543
Långfristiga skulder			
Övriga skulder	417	417	417
Summa långfristiga skulder	417	417	417
Kortfristiga skulder			
Förskott från kunder	39	7	32
Leverantörsskulder	1 270	562	1 288
Övriga skulder	1 983	1 447	1 721
Upplupna kostnader och förutbetalda intäkter	4 631	2 758	4 132
Summa kortfristiga skulder	7 923	4 774	7 174
SUMMA EGET KAPITAL OCH SKULDER	64 470	41 793	69 133

KONCERNENS KASSAFLÖDESANALYS, TKR

	23-01-01 -23-03-31	22-01-01 -22-03-31	22-01-01 -22-12-31
Kassaflöde från den löpande verksamheten före			
Förändringar i rörelsekapital	-3 049	-3 239	-13 617
Förändringar i rörelsekapital	-131	-710	1 243
Kassaflöde från den löpande verksamheten	-3 180	-3 949	-12 374
Kassaflöde från investeringsverksamheten	-3 327	-1 976	-10 647
Kassaflöde från finansieringsverksamheten	0	0	41 982
Periodens kassaflöde	-6 507	-5 925	18 961
Likvida medel vid periodens början	42 775	23 814	23 814
Likvida medel vid periodens slut	36 268	17 890	42 775
	-6 507	-5 925	18 961

KONCERNENS RAPPORT ÖVER FÖRÄNDRING I EGET KAPITAL

	Aktiekapital	Övrigt tillskjutet kapital	Omräknings- reserver	Balanserat resultat	Summa
Ingående balans 1 januari 2022	13 812	202 559	-752	-173 655	41 964
Nyemission	3 590	39 553			43 143
Emissionskostnader		-1 162			-1 162
Omräkningsdifferenser			809	-464	345
Årets resultat				-22 747	-22 747
Utgående balans 31 december 2022	17 402	240 950	57	-196 866	61 543
Ingående balans 1 januari 2023	17 402	240 950	57	-196 866	61 543
Omräkningsdifferenser			-261	341	80
Årets resultat				-5 492	-5 492
Summa	17 402	240 950	-204	-202 017	56 131
Utgående balans 31 mars 2023	17 402	240 950	-204	-202 017	56 131

MODERBOLAGETS RESULTATRÄKNING, TKR

	23-01-01 -23-03-31	22-01-01 -22-03-31	22-01-01 -22-12-31
Nettoomsättning	303	215	906
Aktiverat arbete för egen räkning	3 327	1 960	10 647
Övriga rörelseintäkter	171	225	4 764
Summa rörelseintäkter	3 802	2 400	16 316
Övriga externa kostnader	-2 829	-1 837	-12 001
Personalkostnader	-4 243	-3 658	-16 221
Avskrivningar	-2 350	-2 120	-8 724
Summa rörelsekostnader	-9 422	-7 615	-36 947
Rörelseresultat	-5 620	-5 215	-20 631
Resultat från andelar i koncernföretag	-418	-197	-2 047
Finansiella intäkter	0	0	0
Finansiella kostnader	0	0	0
Summa finansiella poster	-418	-197	-2 047
Resultat efter finansiella poster	-6 038	-5 412	-22 678
Skatt på årets resultat	0	0	0
Periodens resultat	-6 038	-5 412	-22 678

MODERBOLAGETS BALANSRÄKNING, TKR

	2023-03-31	2022-03-31	2022-12-31
Immateriella anläggningstillgångar			
Balanserade utvecklingskostnader	24 075	20 999	23 098
Summa immateriella anläggningstillgångar	24 075	20 999	23 098
Finansiella anläggningstillgångar			
Andelar i koncernföretag	9 182	9 182	9 182
Summa finansiella anläggningstillgångar	9 182	9 182	9 182
Materiella anläggningstillgångar			
Inventarier	0	15	0
Summa materiella anläggningstillgångar	0	15	0
Summa anläggningstillgångar	33 256	30 195	32 279
<i>Omsättningstillgångar</i>			
Kortfristiga fordringar			
Fordringar hos koncernföretag	2 375	2 655	2 319
Övriga fordringar	842	536	479
Förutbetalda kostnader och upplupna intäkter	320	281	314
Summa kortfristiga fordringar	3 537	3 472	3 111
Kassa och bank	31 220	14 382	38 749
Summa omsättningstillgångar	34 758	17 854	41 860
SUMMA TILLGÅNGAR	68 014	48 049	74 139

MODERBOLAGETS BALANSRÄKNING, TKR, FORTS

	2023-03-31	2022-03-31	2022-12-31
Eget kapital			
Aktiekapital	17 402	13 811	17 402
Fond för utvecklingsutgifter	24 075	20 999	23 097
Fria reserver	28 105	15 469	51 761
Periodens resultat	-6 037	-5 412	-22 678
Summa eget kapital	63 545	44 867	69 583
Långfristiga skulder			
Övriga skulder	417	417	417
Summa långfristiga skulder	417	417	417
Kortfristiga skulder			
Leverantörsskulder	965	503	1 121
Skulder till koncernföretag	142	142	142
Övriga skulder	1005	618	805
Upplupna kostnader och förutbetalda intäkter	1 940	1 502	2 072
Summa kortfristiga skulder	4 053	2 765	4 140
SUMMA EGET KAPITAL OCH SKULDER	68 014	48 049	74 139

MODERBOLAGETS KASSAFLÖDESANALYS, TKR

	23-01-01 -23-03-31	22-01-01 -22-03-31	22-01-01 -22-12-31
Kassaflöde från den löpande verksamheten före			
Förändringar i rörelsekapital	-3 676	-3 095	-13 880
Förändringar i rörelsekapital	-526	-1 948	-90
Kassaflöde från den löpande verksamheten	-4 202	-5 043	-13 970
Kassaflöde från investeringsverksamheten	-3 327	-1 959	-10 647
Kassaflöde från finansieringsverksamheten	0	0	41 982
Periodens kassaflöde	-3 327	-1 959	17 365
Likvida medel vid periodens början	-7 529	21 384	21 384
Likvida medel vid periodens slut	38 749	14 382	38 749
	31 220	-7 003	17 365

BRIOX AB (PUBL)

Briox

Södra Järnvägsgatan 4 A

352 29 Växjö

Telefon: +46 470-32 20 00

E-post: info@briox.se

www.briox.se

