




BOKSLUTSKOMMUNIKÉ  
JANUARI-DECEMBER  
2022



# BeammWave AB

Bokslutskommuniké 1 januari – 31 december 2022

## *Höjdpunkter under fjärde kvartalet*

- Patentportföljen ökade från 24 till 28 ansökningar
- En granskning av patentportföljen har gjorts med mycket gott utfall, vilket stärker både produktskydd och en möjlig patentaffär
- Andra generationens chip kom tillbaka från tillverkning och har testats med mycket gott resultat
- En erfaren mmWave utvecklingsingenjör har anslutit från en av världens största mobiltillverkare
- En säljrepresentant har kontrakterats i Japan

## *Höjdpunkter efter periodens utgång*

- En första gemensam utvecklingsaktivitet tillsammans med en potentiell kund har startats
- Ytterligare en patentansökan har lämnats in


## Finansiell information

	2022-10-01 -2022-12-31	2021-10-01 -2021-12-31	2022-01-01 -2022-12-31	2021-01-01 -2021-12-31
NYCKELTAL <sup>1</sup> (KSEK)	3 mån	3 mån	12 mån	12 mån
Nettoomsättning	0	0	0	0
Rörelseresultat	-4 857	-1 647	-15 736	-4 852
Immateriella tillgångar	21 004	7 348	21 004	7 348
Likvida medel	54 118	28 305	54 118	28 305
Kassaflöde	-9 591	-3 184	25 813	24 998
Eget kapital	71 242	33 846	71 242	33 846
Balansomslutning	75 522	36 052	75 522	36 052
Soliditet (%)	94	94	94	94
Kassalikviditet (%)	1 273	1 300	1 273	1 300
Genomsnittligt antal utestående aktier under perioden	13 161 630	3 881 539	12 730 855	3 881 539
Antal utestående optioner vid periodens slut	4 687 780	471 800	4 687 780	471 800
Resultat per aktie <sup>2</sup>	-0,37	-0,42	-1,24	-1,25
Antal anställda vid periodens slut	15	6	15	6

<sup>1</sup>Definition av nyckeltal – se s 10

<sup>2</sup>Omräknad i enlighet med split 10:1 och 100:1

BeammWave AB verkar inom miniaturiserade kommunikationslösningar för frekvenser över 24 GHz. Bolaget bygger en chipbaserad lösning avsedd för nästa generations 5G, i form av ett 3x3 mm radiochip med antenn och tillhörande algoritmer. Bolagets approach är unik och patenterad, i syfte att leverera digital kommunikation med högre prestanda till lägre kostnad.



## Kunddialoger till nästa steg med gemensamma utvecklingsaktiviteter

Framför dig har du ett rykande färskt VD-ord, som präglas av både optimism och framsteg. Till skillnad från rådande omvärldsläge, som ju tyvärr präglas av krig och kriser av olika slag.

Några av det gångna kvartalets höjdpunkter;

### Vårt erbjudande mognar

Vi har under kvartalet fått tillbaka andra generationens kisel, som vi också hunnit testa och karakterisera med ett resultat *långt över förväntan*. Den globala halvledartillverkaren, som vi använder för produktion, säger att de aldrig tidigare har sett en så kompakt design som BeammWaves. Detta ger oss möjlighet att fullborda vår utvecklingsplattform, som krävs för både vår interna utveckling och för att kunna starta gemensamma utvecklingsaktiviteter tillsammans med kunder.

### Kunddialogerna blir mer specifika

Vi har under en lång tid byggt upp ett stort antal diskussioner, som vi nu tar till nästa nivå *med ömsesidiga aktiviteter*, vars mål är att gå vidare med gemensamma projekt. Vi har under kvartalet startat en sådan aktivitet, med ett multinationellt bolag.

### Organisationen blir starkare

Vi fortsätter att rekrytera global kompetens, både till vårt kontor i Lund och till våra primära marknader. Kartan över kontor har under kvartalet fått ytterligare en prick – *denna gång i Japan*. Dessutom har en utvecklingsresurs, med över 12 års erfarenhet från mmWave-området, anslutit från en av världens största mobiltillverkare.

### Patentportföljen

Vi fortsätter att nyttja vår unika kompetens och det faktum att vi är tidiga inom ett nytt område. Patentportföljen har under kvartalet ökat från 24 till 28 ansökningar. Vi har fullbordat en kvalitetsrevision av vår existerande portfölj, *med mycket positivt utfall*. Detta stärker oss både avseende

skyddet av våra produkter och gällande våra möjligheter att utveckla en separat affär kring själva patenten.

### Marknaden

Man kan se en viss avmattningstakt av utbyggnadstakten i Nordamerika, på grund av tillgång till nya frekvenser i det så kallade C-bandet. Detta förändrar inte behovet i att inkludera teknologin i telefoner. Dessutom har marknaden för så kallad 'Fixed Wireless Access' vuxit explosionsartat. Samtidigt har marknaden i Japan tagit rejäl fart och dessutom ser Indien väldigt intressant ut med en aggressiv 5G-utbyggnad.

### Kunder, partners och positionering i den globala industrin

Vi kommer under våren att delta på Mobile World Congress i Barcelona och dessutom medverka på vårt första 3GPP standardiseringsmöte.

BeammWave har nått över 3 500 följare på LinkedIn. Detta ger oss en extremt kostnadseffektiv marknadsföringskanal till våra kärnkunder. Är ni intresserade av bolaget och inte redan följer oss där, är dagens tips att göra det!

### Investera i BeammWave

En investering i BeammWave är inte bara en investering i 5G, utan i alla telekomgenerationer därefter. Vi är säkra på att framtidens trådlösa kommunikation ligger i frekvensområdet för mmWave. Vi har både tekniken såväl som förmågan att industrialisera vår lösning. Vi är övertygade att vår lösning kommer att förändra hur man bygger framtidens uppkopplade enheter och smartphones.

### Stefan Svedberg

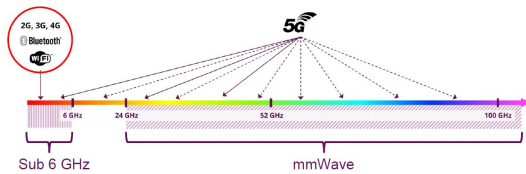
vd BeammWave AB



## Kort om BeammWave

### BeammWave

BeammWave AB är ett deep-tech bolag med expertis inom kommunikationslösningar för frekvensband högre än 24 GHz. Bolaget grundades 2017 av Per-Olof Brandt och Dr Markus Törmänen baserat på långvarig forskning kring mmWave och mobiltelefoni vid Lunds tekniska högskola. Idag har BeammWave totalt tjugotre anställda och konsulter. Andra generationens prototyp är långt framskriden. Bolaget planerar att påbörja pilotprojekt med kunder under 2023. Bolaget har för närvarande pågående diskussioner med flera potentiella kunder och partners.



### Behovet

BeammWave är verksam inom det tekniska området digital beamforming. Idag används endast så kallad analog beamforming för riktningsav radio-signalen, det vill säga att stora delar av riktningsproblematiken löses analogt med hjälp av specialkonstruerade komponenter. Det finns två centrala utmaningar med det analoga alternativet: dels att dessa lösningar är platskrävande och inflexibla och därmed svår att integrera i små batteridrivna konsumentenheter, dels att den endast kan ta emot och sända en signal åt gången i en viss riktning, vilket ger stora prestandaförluster. BeammWave avser lösa dessa utmaningar genom att erbjuda en digital lösning som är mindre, enklare att integrera och med avsevärt högre

prestanda. Inom telekombranschen råder stark konsensus kring att digital kommer att ersätta analog beamforming. Det man inte är överens om är timingen när tekniken kommer att vara mogen för detta. Digital beamforming styr riktningsav radiosignalen i en avancerad digital miljö genom mjukvara i stället för genom utnyttjande av stora analoga radiokomponenter.

### Marknaden

Den globala användningen av 5G förväntas växa starkt de kommande åren. Ericsson Mobility Report förutspår att antalet 5G-abonnemang ökar från 600 miljoner vid slutet av 2021 till 3,5 miljarder år 2026. För tillfället pågår en kraftig utbyggnad av mmWave-baserad infrastruktur i Nordamerika och Japan. Denna utveckling är driven av nätverksoperatören Verizon, som har byggt över 30 000 mmWave basstationer i USA. Utöver dessa finns ett stort utbud av konsumentprodukter, som Apples iPhone 12, 13 och 14 samt ytterligare ett mycket stort antal smartphone-modeller som innehåller mmWave-teknik (Mobile Experts 2022).



## Finansiella kommentarer

### Omsättning och resultat

Nettoomsättningen uppgick under perioden oktober-december och för helåret till 0 KSEK (0). Aktiverade utvecklingskostnader uppgick under sista kvartalet till 5 583 KSEK (2 972) och för helåret 13 656 KSEK (4 735). De övriga rörelseintäkterna uppgick till 226 KSEK (134) för det sista kvartalet och 576 KSEK (663) vid räkenskapsårets slut. De övriga rörelseintäkterna bestod till största del av bidrag från Vinnova.

Rörelsens kostnader för fjärde kvartalet uppgår till -10 665 KSEK (-4 753) och för hela räkenskapsåret -29 968 KSEK (-10 249). Bolaget är i en fas där utvecklingsarbetet intensifierats och organisationen är under uppbyggnad, vilket gör att kostnaderna fortsatt ökar.

Av rörelsens kostnader står, under fjärde kvartalet, övriga externa kostnader tillsammans med personalkostnader för den övervägande delen, -10 624 KSEK (-4 737). För hela räkenskapsåret uppgick dessa kostnader till -29 770 KSEK (-10 222). Detta avser kostnader för produktutveckling, som hänför sig till både konsultarvoden och löner. Personalkostnaderna var under kvartalet -3 421 KSEK (-1 210) och för hela räkenskapsåret -12 286 KSEK (-2 653). Bolaget håller på att bygga upp sin organisation och personalkostnaderna ökar successivt.

Sista kvartalets resultat före skatt uppgick till -4 855 KSEK (-1 647). För hela räkenskapsåret uppgick resultatet före skatt till -15 735 KSEK (-4 852).

### Personal och organisation

Medelantalet anställda i bolaget var, vid periodens slut 15 (6).

### Investeringar

De totala investeringarna i immateriella tillgångar, som till största delen är utvecklingskostnader, uppgick under kvartalet till 5 583 KSEK (2 972) och

för hela räkenskapsåret 13 656 KSEK (4 735). Bolaget har totalt 21 004 KSEK (7 348) i immateriella tillgångar och 19 KSEK (24) i materiella tillgångar på balansdagen.

Företaget redovisar internt upparbetade immateriella anläggningstillgångar enligt aktiveringsmodellen. Det innebär att samtliga utgifter som avser framtagandet av en internt upparbetad immateriell anläggningstillgång, aktiveras och skrivs av under tillgångens beräknade nyttjandeperiod, under förutsättning att vissa kriterier är uppfyllda.

### Kassaflöde

Sista kvartalets kassaflöde uppgick från den löpande verksamheten till -4 000 KSEK (-313). Motsvarande siffra för hela räkenskapsåret uppgick till -13 661 KSEK (-3 059). Investeringar i immateriella tillgångar, aktiverat arbete för egen räkning, har påverkat kvartalets kassaflöde med -5 583 KSEK (-2 972). För hela räkenskapsåret är motsvarande siffra -13 656 KSEK (-4 735). Nyemissioner har, sedan årets början, totalt uppgått till 58,8 MSEK före emissionskostnader om 5,6 MSEK. Bolaget har därmed tillförts ett totalt netto om 53,2 MSEK. Totalt kassaflöde för sista kvartalet uppgår till -9 591 KSEK (-3 184) och för hela räkenskapsåret 25 813 KSEK (24 998).

### Finansiell ställning

Soliditeten uppgick den 31 december 2022 till 94 (94) procent och det egna kapitalet till 71 242 KSEK (33 846). Likvida medel uppgick till 54 118 KSEK (28 305) vid räkenskapsårets slut per 31 december 2022, vilket innebär en ökning med 25 813 KSEK jämfört med räkenskapsårets början. Bolaget har på balansdagen inga räntebärande skulder.

## Övrig information

### **Bolaget**

BeamWave AB är ett svenskt publikt aktieföretag med organisationsnummer 559093-1902. Bolaget grundades 2017 för att omvandla en i Lunds tekniska högskola framforskad, optimerad och fungerande mmWave-lösning till en kommersiellt gångbar produkt för en massmarknad.

### **Redovisningsprinciper**

BeamWave tillämpar Årsredovisningslagen och Bokföringsnämndens allmänna råd BFAR 2012:1 (K3) vid upprättandet av sina finansiella rapporter. Tillämpade redovisningsprinciper är oförändrade mot dem som användes i 2021 års årsredovisning, som återfinns på bolagets hemsida. För ytterligare information hänvisas till bolagets årsredovisning för 2021.

Beloppen är avrundade till närmaste tusental (KSEK), om inte annat anges. Till följd av avrundningar, kan siffror presenterade i de finansiella rapporterna i vissa fall inte exakt summera till totalen och procenttal kan avvika från de exakta procenttalen. Belopp inom parentes avser jämförelseperioden.

### **Transaktioner med närstående**

Transaktioner med närstående har skett i samma omfattning som tidigare och samma principer har tillämpats som beskrivs i Prospektet som offentliggjordes i samband med bolagets listningsemission

### **Risker och osäkerhetsfaktorer**

Bolagets verksamhet påverkas av ett antal faktorer, vilka kan innebära en risk för bolagets verksamhet och resultat. För bolagets risker och osäkerhetsfaktorer hänvisas till det prospekt, sidorna 22-23, som publicerades i samband med bolagets listningsemission.

### **Uppskattning och bedömningar**

För att kunna upprätta de finansiella rapporterna, gör styrelsen och bolagsledningen bedömningar och antaganden som påverkar företagens resultat och ställning, samt av lämnad information i övrigt.

Uppskattningar och bedömningar utvärderas löpande och baseras på historiska erfarenheter och andra faktorer, inklusive förväntningar om framtida händelser som förväntas rimliga under rådande förhållanden. Faktiskt utfall kan komma att skilja sig från gjorda bedömningar. De områden där uppskattningar och antaganden skulle kunna innebära betydande risk för justeringar i redovisade värden för resultat och finansiell ställning under kommande rapportperioder, är främst bedömningar om marknadsförutsättningar och därmed värdet på bolagets anläggningstillgångar.

### **Hantering av osäkerhetsfaktorer**

När det gäller risker kopplade till det globala läget är vi i stort opåverkade av läget i Ukraina. Komponentbristen, stigande energipriser och räntor utgör inte heller något orosmoment för bolaget. Det i allmänt svåra läget på finansmarknaden kan om det blir långvarigt komma att påverka bolaget möjligheter för finansiering. Vi följer kontinuerligt läget, för att tidigt förstå om detta skulle kunna bli ett framtida problem.

### **Granskning**

Denna rapport har inte varit föremål för granskning av bolagets revisorer.

Styrelsen och verkställande direktören försäkrar att bokslutskommunikén ger en rättvisande översikt av bolagets verksamhet, ställning och resultat samt beskriver väsentliga risker och osäkerhetsfaktorer som bolaget står inför.

Lund 16 februari 2023



Fredrik Rosenqvist  
Styrelsens ordförande



Markus Törmänen  
Styrelseledamot



Märta Lewander Xu  
Styrelseledamot



Magnus Hansson  
Styrelseledamot



Gustav Brismark  
Styrelseledamot



Paula Eninge  
Styrelseledamot



Stefan Svedberg  
Verkställande direktör



## Finansiella rapporter i sammandrag

### Resultaträkning

Resultaträkning (KSEK)	2022-10-01	2021-10-01	2022-01-01	2021-01-01
	-2022-12-31	-2021-12-31	-2022-12-31	-2021-12-31
	3 mån	3 mån	12 mån	12 mån
Nettoomsättning	0	0	0	0
Aktiverat arbete för egen räkning	5 583	2 972	13 656	4 735
Övriga rörelseintäkter	226	134	576	663
	<b>5 808</b>	<b>3 106</b>	<b>14 232</b>	<b>5 398</b>
<b>Rörelsens kostnader</b>				
Handelsvaror	-	-	-	-
Övriga externa kostnader	-7 203	-3 527	-17 484	-7 569
Personalkostnader	-3 421	-1 210	-12 286	-2 653
Av- och nedskrivningar av materiella och immateriella anläggningstillgångar	-1	-4	-4	-4
Övriga rörelsekostnader	-40	-12	-194	-23
<b>Rörelseresultat</b>	<b>-4 857</b>	<b>-1 647</b>	<b>-15 736</b>	<b>-4 852</b>
<b>Finansiella poster</b>				
Ränteintäkter och liknande intäkter	1	0	1	0
Räntekostnader och liknande kostnader	0	-	0	0
<b>Resultat före skatt</b>	<b>-4 855</b>	<b>-1 647</b>	<b>-15 735</b>	<b>-4 852</b>
Inkomstskatt	-	-	-	-
<b>Periodens resultat</b>	<b>-4 855</b>	<b>-1 647</b>	<b>-15 735</b>	<b>-4 852</b>
<b>Resultat per aktie (SEK)</b>				
<i>Resultat per aktie före och efter utspädning<sup>1</sup></i>	-0,37	-0,42	-1,24	-1,25
<i>Genomsnittligt antal utestående aktier före och efter utspädning</i>	13 161 630	3 881 539	12 730 855	3 881 539

<sup>1</sup>Omräknad i enlighet med split 1000:1 (10:1 och 100:1)

## Balansräkning

<b>Balansräkning</b>		<b>2022</b>	<b>2021</b>
<b>(KSEK)</b>		<b>31 dec</b>	<b>31 dec</b>
<b>TILLGÅNGAR</b>			
Immateriella anläggningstillgångar	<i>Not 1</i>	21 004	7 348
Materiella anläggningstillgångar		19	24
Övriga fordringar		380	375
Likvida medel		54 118	28 305
<b>SUMMA TILLGÅNGAR</b>		<b>75 522</b>	<b>36 052</b>
<b>EGET KAPITAL OCH SKULDER</b>			
Eget kapital		71 242	33 846
Leverantörsskulder		1 474	1 639
Övriga skulder		2 806	567
<b>SUMMA EGET KAPITAL OCH SKULDER</b>		<b>75 522</b>	<b>36 052</b>

## Förändringar eget kapital

<b>Förändringar i eget kapital</b>		<b>2022</b>	<b>2021</b>
<b>(KSEK)</b>		<b>31 dec</b>	<b>31 dec</b>
Eget kapital vid periodens ingång		33 846	5 859
Periodens resultat		-15 735	-4 852
Transaktioner med aktieägare		53 130	32 839
<b>Eget kapital vid periodens utgång</b>		<b>71 242</b>	<b>33 846</b>

## Kassaflöde

Kassaflöde (KSEK)	2022-10-01	2021-10-01	2022-01-01	2021-01-01
	-2022-12-31	-2021-12-31	-2022-12-31	-2021-12-31
	3 mån	3 mån	12 mån	12 mån
<b>Kassaflöde från den löpande verksamheten</b>				
Rörelseresultat	-4 857	-1 647	-15 736	-4 852
Justering för poster som ej påverkar kassaflödet	1	4	4	4
Erlagd ränta	1	0	1	0
Betald skatt	0	12	0	12
<b>Kassaflöde från den löpande verksamheten före förändringar av rörelsekapital</b>	<b>-4 855</b>	<b>-1 631</b>	<b>-15 731</b>	<b>-4 836</b>
Förändring i rörelsekapital	855	1 318	2 070	1 777
<b>Kassaflöde från den löpande verksamheten</b>	<b>-4 000</b>	<b>-313</b>	<b>-13 661</b>	<b>-3 059</b>
Kassaflöde från investeringsverksamheten	-5 583	-2 972	-13 656	-4 735
Kassaflöde från finansieringsverksamheten	-9	101	53 130	32 792
<b>Periodens kassaflöde</b>	<b>-9 592</b>	<b>-3 184</b>	<b>25 813</b>	<b>24 998</b>
Likvida medel vid periodens ingång	63 710	31 489	28 305	3 307
<b>Likvida medel vid periodens utgång</b>	<b>54 118</b>	<b>28 305</b>	<b>54 118</b>	<b>28 305</b>

### NOTER

Not 1

2022

2021

31 dec

31 dec

### Balanserade utgifter för forsknings- och utvecklingsarbeten, liknande arbeten samt patent och liknande rättigheter

Ingående anskaffningsvärden	7 348	2 614
Periodens anskaffningar	13 656	4 735
<b>Utgående ackumulerade anskaffningsvärden</b>	<b>21 004</b>	<b>7 348</b>

## Finansiella nyckeltal

I BeammWaves finansiella rapporter ingår finansiella nyckeltal som specificeras i gällande regler för finansiell rapportering.

### Rörelseresultat

Rörelseintäkter minus rörelsekostnader.

### Soliditet

Eget kapital i förhållande till totala tillgångar (balansomslutning).

### Kassalikviditet

Omsättningstillgångarna (minus varulagret och pågående arbeten) i förhållande till de kortfristiga skulderna.

### Genomsnittligt antal utestående aktier

Vägt genomsnitt av antalet utestående aktier under perioden.

### Resultat per aktie

Periodens resultat genom genomsnittligt antal utestående aktier.

## Aktiekapital, aktien och ägarförhållanden

Bolagets aktiekapital uppgår till 1 300 837,87 kronor fördelat på 13 161 630 utestående aktier, varav 6 214 900 A-aktier och 6 946 730 B-aktier. Handel i aktien sker på Nasdaq First North Growth Market. BeammWaves B-aktier handlas under kortnamnet BEAMMW B och med ISIN-kod SE0016799068. BeammWaves teckningsoptioner handlas under kortnamnet BEAMMW B TO1 och med ISIN-kod SE0017161425.

### Teckningsoptionsprogram

Bolaget har sex (6) pågående teckningsoptionsprogram. Fem program avser incitament om totalt 978 050 optioner. Det sjätte programmet är den del av listningsemissionen med totalt 3 709 730 optioner, där det krävs två optioner för teckning av en ny aktie. Alla incitamentsprogram har utgetts till marknadsmässigt värde, beräknat enligt "Black Scholes"-formeln. Om alla utestående teckningsoptioner utnyttjas kommer utspädningseffekten uppgå till cirka 18%.

För mer information om och fullständiga villkor beträffande teckningsoptionsprogram series 202001, series 202101, series 202102 och TO1 hänvisas till det prospekt som bolaget gav ut i samband med listningsemissionen sidan 37.

Namn	Syfte	Tidigaste inflösendag	Slutförfalldag	Lösenpris (SEK)	Utestående optioner	Antal aktier efter utestående optioner	Utspädning vid full teckning
Series 202001	Incitament	2024-12-01	2024-12-21	5,56	134 800	134 800	1,0%
Series 202101	Incitament	2025-06-01	2025-06-21	25,26	134 800	134 800	1,0%
Series 202102	Incitament	2025-06-01	2025-06-21	25,26	185 350	185 350	1,4%
TO1	Del i Unit	2023-09-01	2023-09-29	20,50	3 709 730	1 854 865	12,4%
TO 2 B	Incitament	2026-05-11	2028-06-30	30,48	422 000	422 000	3,1%
TO 3 B	Incitament	2026-05-11	2028-06-30	30,48	101 100	101 100	0,8%
						<b>2 832 915</b>	<b>17,7%</b>

### Största ägarna 31 december 2022

Aktieägare, som ej är ägarregistrerade, utan vars aktier är placerade i försäkringar och depåer syns ej i denna förteckning.

Namn (person/företag)	Aktieinnehav A-aktier	Aktieinnehav B-aktier	Aktieinnehav totalt	Totalt innehav aktier (i %)	Totalt innehav röster (i %)
BRANDT, PER-OLOF	1 377 000	35 772	1 412 772	10,73%	19,98%
TÖRMÄNEN, MARKUS	1 367 000	27 026	1 394 026	10,59%	19,82%
LU HOLDING AB	906 000		906 000	6,88%	13,11%
ALMI (ALMI INVEST SYD + ALMI INVEST)	766 000	342 436	1 108 436	8,42%	11,58%
2M2HTECH AB (STEFAN SVEDBERG)*	592 000	96 500	688 500	5,23%	8,71%
BENGT LINDOFF INNOVATION AB**	469 000	20 588	489 588	3,72%	6,82%
KARLBERG, MAGNUS	216 000	300	216 300	1,64%	3,13%
REX, THOMAS	134 000	50 000	184 000	1,40%	2,01%
Övriga aktieägare	387 900	6 374 108	6 762 008	51,38%	14,84%
<b>Total</b>	<b>6 214 900</b>	<b>6 946 730</b>	<b>13 161 630</b>	<b>100,00%</b>	<b>100,00%</b>

\* VD Stefan Svedberg, via bolag och privat

\*\* Bengt Lindoff, Chief System Architect, via bolag och privat

## Övriga ägare med aktieinnehav större än 1,5%

Namn (person/företag)	Aktieinnehav A-aktier	Aktieinnehav B-aktier	Aktieinnehav totalt	Totalt innehav aktier (i %)	Totalt innehav röster (i %)
Nordnet Pensionsförsäkring AB		1 268 324	1 268 324	9,64%	1,84%
Concejo Invest AB		675 540	675 540	5,13%	0,98%
MELLGREN CLAES		252 365	252 365	1,92%	0,37%
WALERUD & PARTNERS AKTIEBOLAG		250 000	250 000	1,90%	0,36%

## Finansiell kalender

2023-04-18 Årsredovisning 2022  
2023-05-04 Delårsrapport januari-mars 2023  
2023-05-10 Årsstämma 2023  
2023-08-11 Delårsrapport januari-juni 2023  
2023-11-10 Delårsrapport januari-september 2023  
2024-02-16 Bokslutskommuniké 2023

Bolagets finansiella rapporter finns tillgängliga på  
[beammwave.com/investors/finansiella-rapporter/](https://beammwave.com/investors/finansiella-rapporter/).

### Frågor kring rapporten besvaras av:

Stefan Svedberg, vd

Tel: +46 (0)10-641 45 85

E-post: [stefan@beammwave.com](mailto:stefan@beammwave.com)

## BeammWave AB

Org nr 559093-1902

Scheelevägen 15

223 63 Lund

[info@beammwave.com](mailto:info@beammwave.com)

[www.beammwave.com](http://www.beammwave.com)