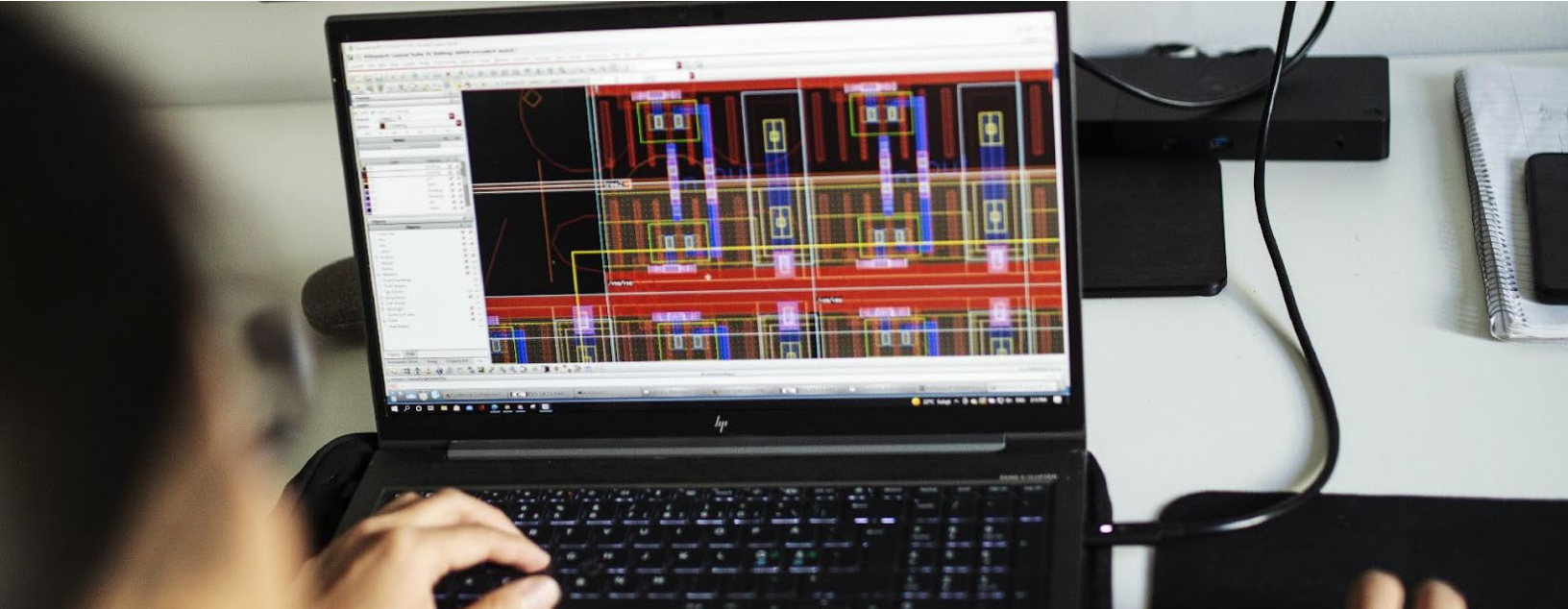




DELÅRSRAPPORT
JANUARI-JUNI
2023



BeammWave AB

Delårsrapport 1 januari – 30 juni 2023

Höjdpunkter under andra kvartalet

- Erhållet EU-bidrag genom projekt som koordineras av Université Gustave Eiffel i Frankrike, med totalt bidrag om 5,5 MEUR, där bidragsdelen för BeammWave är ca 3,5 MSEK
- Vid årsstämman valdes Jonas Spannel in som ordinarie ledamot i styrelsen, vilket förstärkte BeammWaves styrelse med expertis inom sourcing och supply
- Ytterligare tre patentansökningar har lämnats in
- BeammWaves vd medverkade på Aktiedagen i Stockholm

Höjdpunkter efter periodens utgång

- BeammWave medverkade i Småbolagspodden
- En kvalificerad RF ingenjör med över 20 års erfarenhet har anställts från Qualcomm


Finansiell information

| | 2023-04-01 -2023-06-30 | 2022-04-01 -2022-06-30 | 2023-01-01 -2023-06-30 | 2022-01-01 -2022-06-30 | 2022-01-01 -2022-12-31 |
|---|---------------------------|---------------------------|---------------------------|---------------------------|---------------------------|
| NYCKELTAL ¹ (KSEK) | 3 mån | 3 mån | 6 mån | 6 mån | 12 mån |
| Nettoomsättning | 0 | 0 | 0 | 0 | 0 |
| Rörelseresultat | -4 997 | -2 964 | -9 317 | -6 066 | -15 736 |
| Immateriella tillgångar | 28 916 | 12 465 | 28 916 | 12 465 | 21 004 |
| Likvida medel | 37 144 | 70 095 | 37 144 | 70 095 | 54 118 |
| Kassaflöde | -8 950 | -5 723 | -16 974 | 41 790 | 25 813 |
| Eget kapital | 62 216 | 80 919 | 62 216 | 80 919 | 71 242 |
| Balansomslutning | 66 697 | 83 124 | 66 697 | 83 124 | 75 522 |
| Soliditet (%) | 93 | 97 | 93 | 97 | 94 |
| Kassalikviditet (%) | 840 | 3 204 | 840 | 3 204 | 1 273 |
| Genomsnittligt antal utestående aktier under perioden | 13 161 630 | 12 290 507 | 13 161 630 | 12 290 507 | 12 730 855 |
| Antal utestående optioner vid periodens slut | 8 397 510 | 4 181 530 | 8 397 510 | 4 181 530 | 4 687 780 |
| Resultat per aktie ¹ | -0,36 | -0,24 | -0,69 | -0,49 | -1,24 |
| Antal anställda vid periodens slut | 13 | 12 | 13 | 12 | 15 |

¹Definition av nyckeltal - se s 10

²Omräknad i enlighet med split 10:1 och 100:1

BeammWave AB verkar inom miniaturiserade kommunikationslösningar för frekvenser över 24 GHz. Bolaget bygger en chipbaserad lösning avsedd för nästa generations 5G, i form av ett 3x3 mm radiochip med antenn och tillhörande algoritmer. Bolagets approach är unik och patenterad, i syfte att leverera digital kommunikation med högre prestanda till lägre kostnad.



Stadigt och säkert framåt, vikten av kontinuitet och uthållighet

Sällan är väl tankarna klarare och energin högre än när man ligger på stranden en härlig svensk sommardag och funderar på ingenting. Jag hoppas att ni alla har fått chansen till välförtjänt återhämtning inför en spännande och intensiv höst.

Några av det gångna kvartalets höjdpunkter;

Kunderna

Vi gläder oss särskilt åt våra kunddialoger och de kvitton vi får på att vår lösning verkligen adresserar det som kunderna upplever som sina största problem. Det är också oerhört glädjande att se hur vårt budskap kontinuerligt åter sig in i en vanligtvis konservativ industri och där allt fler inser att vad de trodde var omöjligt eller "för tidigt" faktiskt är något som BeammWave kan demonstrera nu.

Vi har tillbringat ett par veckor i Japan och Taiwan, där vi, utöver kunder, träffade ett antal operatörer. De bekräftade vår bild att behovet av mmWave är här och nu, men där befintliga lösningar inte alls lever upp till förväntningarna. Vi besökte både befintliga kontakter och öppnade dessutom ett stort antal nya dialoger. Jag har sagt det tidigare men det tål att upprepas, att ha bra folk lokalt är extremt värdefullt.

Samtliga kunddiskussioner som vi har i Asien och Nordamerika är av högsta kvalitet, med ledande företag i branschen som var och en har betydande volymer. Mognadsgraden på dessa diskussioner varierar från att bevisa vårt koncept till konkreta projektupplägg.

Applikationerna

Vi har hela tiden haft och har fortfarande smartphones som vår primära målgrupp, men antalet kunddiskussioner kring Fixed Wireless Access och även mindre basstationer ökar stadigt.

Teknikutvecklingen

Vi fortsätter att investera i vår teknikplattform. Det är en oerhörd trygghet som skapas när man har ett team i världsklass, som levererar och samtidigt har energin att stötta upp i ett stort antal kunddiskussioner.

Organisationen blir starkare

Vårt goda rykte sprider sig i telekomvärlden. En positiv följd av detta är att spontanansökningarna från ingenjörer, som kämpat med analog beamforming runt om i världen, nu söker sig till BeammWave, för att få chansen att göra något som faktiskt fungerar. Vi har tidigare kunnat berätta att det hänt från Samsung och glädjande nog har vi nyligen kontrakterat en ingenjör från Qualcomm, som i nästa månad flyttar till Lund.

Patentportföljen

Portföljen fortsätter att växa och under kvartalet gick vi från 30 till 33 patentansökningar. Värdet av patentportföljen blir alltmer uppenbar, både för att skydda vår produktportfölj och som en fristående affär.

Investera i BeammWave

En investering i BeammWave är inte bara en investering i 5G, utan i alla telekomgenerationer därefter. Vi är säkra på att framtidens trådlösa kommunikation ligger i frekvensområdet för mmWave. Vi har både tekniken såväl som förmågan att industrialisera vår lösning. Vi är övertygade att vår lösning kommer att förändra hur man bygger framtidens uppkopplade enheter och smartphones.

Stefan Svedberg

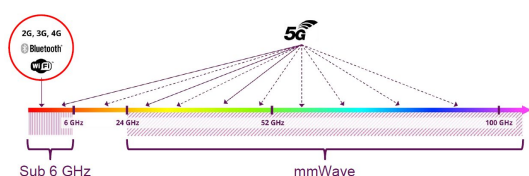
vd BeammWave AB



Kort om BeammWave

BeammWave

BeammWave AB är ett deep-tech bolag med expertis inom kommunikationslösningar för frekvensband högre än 24 GHz. Bolaget grundades 2017 av Per-Olof Brandt och Dr Markus Törmänen baserat på långvarig forskning kring mmWave och mobiltelefoni vid Lunds tekniska högskola. Idag har BeammWave totalt tjugofyra anställda och konsulter. Andra generationens prototyp är långt framskriden. Bolaget planerar att påbörja pilotprojekt med kunder under 2023. Bolaget har för närvarande pågående diskussioner med flera potentiella kunder och partners.



Behovet

BeammWave är verksamt inom det tekniska området digital beamforming. Idag används endast så kallad analog beamforming för riktningen av radiosignalen, det vill säga att stora delar av riktningsproblematiken löses analogt med hjälp av specialkonstruerade komponenter. Det finns två centrala utmaningar med det analoga alternativet: dels att dessa lösningar är platskrävande och inflexibla och därmed svår att integrera i små batteridrivna konsumentenheter enheter, dels att den endast kan ta emot och sända en signal åt gången i en viss riktning, vilket ger stora prestandaförluster. BeammWave avser lösa dessa utmaningar genom att erbjuda en digital lösning som är mindre, enklare att integrera och med avsevärt högre

prestanda. Inom telekombranschen råder stark konsensus kring att digital kommer att ersätta analog beamforming. Det man inte är överens om är timingen när tekniken kommer att vara mogen för detta. Digital beamforming styr riktningen av radiosignalen i en avancerad digital miljö genom mjukvara i stället för genom utnyttjande av stora analoga radiokomponenter.

Marknaden

Den globala användningen av 5G förväntas växa starkt de kommande åren. Ericsson Mobility Report förutspår att antalet 5G-abonnemang ökar från 600 miljoner vid slutet av 2021 till 3,5 miljarder år 2026. För tillfället pågår en kraftig utbyggnad av mmWave-baserad infrastruktur i Nordamerika och Japan. Denna utveckling är driven av nätverksoperatören Verizon, som har byggt över 30 000 mmWave basstationer i USA. Utöver dessa finns ett stort utbud av konsumentprodukter, som Apples iPhone 12, 13 och 14 samt ytterligare ett mycket stort antal smartphone-modeller som innehåller mmWave-teknik (Mobile Experts 2022).



Finansiella kommentarer

Omsättning och resultat

Nettoomsättningen för det andra kvartalet uppgick till 0 KSEK (0). Aktiverade utvecklingskostnader uppgick under andra kvartalet till 4 141 KSEK (2 626). Vid halvårets slut uppgick aktiverade utvecklingskostnader till 7 912 KSEK (5 117). De övriga rörelseintäkterna uppgick till 0 KSEK (60) för andra kvartalet och 112 KSEK (156) vid halvårets slut. De övriga rörelseintäkterna bestod till största del av bidrag från Vinnova samt ränteintäkter.

Rörelsens kostnader för andra kvartalet uppgår till -9 138 KSEK (-5 651) och 17 341 KSEK (11 339) vid halvårets slut. Bolaget är i en fas där utvecklingsarbetet intensifierats och organisationen är under uppbyggnad, vilket gör att kostnaderna fortsatt ökar.

Av rörelsens kostnader står, under kvartalet, övriga externa kostnader tillsammans med personalkostnader för den övervägande delen, -9 117 KSEK (-5 610). För första halvåret uppgick dessa kostnader till 17 288 KSEK (11 279). Detta avser kostnader för produktutveckling, som hänförs till både konsultarvoden och löner. Personalkostnaderna var under kvartalet -3 431 KSEK (-2 728) och för första halvåret 6 469 KSEK (5 050). Bolaget håller på att bygga upp sin organisation och personalkostnaderna ökar fortsatt successivt.

Kvartalets resultat före skatt uppgick till -4 754 KSEK (-2 964). För halvåret uppgick resultatet före skatt till 9 026 KSEK (6 066).

Personal och organisation

Medelantalet anställda i bolaget var, vid periodens slut 13 (12).

Investeringar

De totala investeringarna i immateriella tillgångar, som till största delen är utvecklingskostnader, uppgick under kvartalet till 4 141 KSEK (2 626) och för första halvåret 7 912 KSEK (5 117). Bolaget har totalt 28 916 KSEK (12 465) i immateriella tillgångar och 135 KSEK (21) i materiella tillgångar på balansdagen.

Företaget redovisar internt upparbetade immateriella anläggningstillgångar enligt aktiveringsmodellen. Det innebär att samtliga utgifter som avser framtagandet av en internt upparbetad immateriell anläggningstillgång, aktiveras och skrivs av under tillgångens beräknade nyttjandeperiod, under förutsättning att vissa kriterier är uppfyllda.

Kassaflöde

Kvartalets kassaflöde uppgick från den löpande verksamheten till -4 809 KSEK (-3 010). Investeringar i immateriella tillgångar, aktiverat arbete för egen räkning, har påverkat kvartalets kassaflöde med -4 141 KSEK (-2 626). För första halvåret är motsvarande siffra -7 912 KSEK (-5 117). Totalt kassaflöde för andra kvartalet uppgår till -8 950 KSEK (-5 723) och för första halvåret -16 975 KSEK (41 790).

Finansiell ställning

Soliditeten uppgick den 30 juni 2023 till 93 (97) procent och det egna kapitalet till 62 216 KSEK (80 919). Likvida medel uppgick till 37 144 KSEK (70 095) vid periodens slut per 30 juni 2023, vilket innebär en minskning med 16 974 KSEK jämfört med räkenskapsårets början. Bolaget har på balansdagen inga räntebärande skulder.

Övrig information

Bolaget

BeamWave AB är ett svenskt publikt aktiebolag med organisationsnummer 559093-1902. Bolaget grundades 2017 för att omvandla en i Lunds tekniska högskola framforskad, optimerad och fungerande mmWave-lösning till en kommersiellt gångbar produkt för en massmarknad.

Redovisningsprinciper

BeamWave tillämpar Årsredovisningslagen och Bokföringsnämndens allmänna råd BFNAR 2012:1 (K3) vid upprättandet av sina finansiella rapporter. Tillämpade redovisningsprinciper är oförändrade mot dem som användes i 2021 års årsredovisning, som återfinns på bolagets hemsida. För ytterligare information hänvisas till bolagets årsredovisning för 2021.

Beloppen är avrundade till närmaste tusental (KSEK), om inte annat anges. Till följd av avrundningar, kan siffror presenterade i de finansiella rapporterna i vissa fall inte exakt summera till totalen och procenttal kan avvika från de exakta procenttalen. Belopp inom parentes avser jämförelseperioden.

Transaktioner med närstående

Transaktioner med närstående har skett i samma omfattning som tidigare och samma principer har tillämpats som beskrivs i Prospektet som offentliggjordes i samband med bolagets listningsemission.

Risker och osäkerhetsfaktorer

Bolagets verksamhet påverkas av ett antal faktorer, vilka kan innebära en risk för bolagets verksamhet

och resultat. För bolagets risker och osäkerhetsfaktorer hänvisas till senaste årsredovisningen.

Uppskattning och bedömningar

För att kunna upprätta de finansiella rapporterna, gör styrelsen och bolagsledningen bedömningar och antaganden som påverkar företagets resultat och ställning, samt av lämnad information i övrigt.

Uppskattningar och bedömningar utvärderas löpande och baseras på historiska erfarenheter och andra faktorer, inklusive förväntningar om framtida händelser som förväntas rimliga under rådande förhållanden. Faktiskt utfall kan komma att skilja sig från gjorda bedömningar. De områden där uppskattningar och antaganden skulle kunna innebära betydande risk för justeringar i redovisade värden för resultat och finansiell ställning under kommande rapportperioder, är främst bedömningar om marknadsförutsättningar och därmed värdet på bolagets anläggningstillgångar.

Hantering av osäkerhetsfaktorer

När det gäller risker kopplade till det globala läget är vi i stort opåverkade av läget i Ukraina. Komponentbristen, stigande energipriser och räntor utgör inte heller något orosmoment för bolaget. Det i allmänt svåra läget på finansmarknaden kan om det blir långvarigt komma att påverka bolaget möjligheter för finansiering. Vi följer kontinuerligt läget, för att tidigt förstå om detta skulle kunna bli ett framtida problem.

Granskning


Denna rapport har inte varit föremål för granskning av bolagets revisorer.

Styrelsen och verkställande direktören försäkrar att delårsrapporten ger en rättvisande översikt av bolagets verksamhet, ställning och resultat samt beskriver väsentliga risker och osäkerhetsfaktorer som bolaget står inför.

Lund 11 augusti 2023



Fredrik Rosenqvist
Styrelsens ordförande




Markus Törmänen
Styrelseledamot




Märta Lewander Xu
Styrelseledamot




Gustav Brismark
Styrelseledamot



Paula Eninge
Styrelseledamot



Jonas Spannel
Styrelseledamot



Stefan Svedberg
Verkställande direktör

Finansiella rapporter i sammandrag

Resultaträkning

| Resultaträkning | 2023-04-01 | 2022-04-01 | 2023-01-01 | 2022-01-01 | 2022-01-01 |
|---|---------------|---------------|---------------|---------------|----------------|
| | -2023-06-30 | -2022-06-30 | -2023-06-30 | -2022-06-30 | -2022-12-31 |
| (KSEK) | 3 mån | 3 mån | 6 mån | 6 mån | 12 mån |
| Aktiverat arbete för egen räkning | 4 141 | 2 626 | 7 912 | 5 117 | 13 656 |
| Övriga rörelseintäkter | 0 | 60 | 112 | 156 | 576 |
| | 4 141 | 2 686 | 8 024 | 5 273 | 14 232 |
| Rörelsens kostnader | | | | | |
| Övriga externa kostnader | -5 686 | -2 882 | -10 819 | -6 229 | -17 484 |
| Personalkostnader | -3 431 | -2 728 | -6 469 | -5 050 | -12 286 |
| Av- och nedskrivningar av materiella och immateriella anläggningstillgångar | -13 | -1 | -26 | -2 | -4 |
| Övriga rörelsekostnader | -9 | -40 | -27 | -58 | -194 |
| Rörelseresultat | -4 997 | -2 964 | -9 317 | -6 066 | -15 736 |
| Finansiella poster | | | | | |
| Ränteintäkter och liknande intäkter | 244 | 0 | 291 | 0 | 1 |
| Räntekostnader och liknande kostnader | 0 | 0 | 0 | 0 | 0 |
| Resultat före skatt | -4 754 | -2 964 | -9 026 | -6 066 | -15 735 |
| Inkomstskatt | 0 | 0 | 0 | 0 | 0 |
| Periodens resultat | -4 754 | -2 964 | -9 026 | -6 066 | -15 735 |
| Resultat per aktie (SEK) | | | | | |
| Resultat per aktie före och efter utspädning ¹ | -0,36 | -0,24 | -0,69 | -0,49 | -1,24 |
| Genomsnittligt antal utestående aktier före och efter utspädning | 13 161 630 | 12 290 507 | 13 161 630 | 12 290 507 | 12 730 855 |

¹Omräknad i enlighet med split 1000:1 (10:1 och 100:1)

Balansräkning

| Balansräkning (KSEK) | 2023 30 juni | 2022 30 juni | 2023 31 mars | 2022 31 dec |
|--|-----------------|-----------------|-----------------|----------------|
| TILLGÅNGAR | | | | |
| Immateriella anläggningstillgångar <i>1</i> | 28 916 | 12 465 | 24 775 | 21 004 |
| Materiella anläggningstillgångar | 135 | 21 | 147 | 19 |
| Kundfordringar | 0 | 74 | 0 | 0 |
| Övriga fordringar | 503 | 469 | 309 | 380 |
| Likvida medel | 37 144 | 70 095 | 46 094 | 54 118 |
| SUMMA TILLGÅNGAR | 66 697 | 83 124 | 71 325 | 75 522 |
| EGET KAPITAL OCH SKULDER | | | | |
| Eget kapital | 62 216 | 80 919 | 66 969 | 71 242 |
| Leverantörsskulder | 2 087 | 1 003 | 1 632 | 1 474 |
| Övriga skulder | 2 394 | 1 201 | 2 723 | 2 806 |
| SUMMA EGET KAPITAL OCH SKULDER | 66 697 | 83 124 | 71 325 | 75 522 |

Förändringar eget kapital

| Förändringar i eget kapital (KSEK) | 2023 30 juni | 2022 30 juni | 2023 31 mars | 2022 31 dec |
|--|-----------------|-----------------|-----------------|----------------|
| Eget kapital vid periodens ingång | 71 242 | 33 846 | 71 242 | 33 846 |
| Periodens resultat | -9 026 | -6 066 | -4 272 | -15 735 |
| Transaktioner med aktieägare | 0 | 53 139 | 0 | 53 130 |
| Eget kapital vid periodens utgång | 62 216 | 80 919 | 66 969 | 71 242 |

Kassaflöde

| Kassaflöde (KSEK) | 2023-04-01 | 2022-04-01 | 2023-01-01 | 2022-01-01 | 2022-01-01 |
|---|---------------|---------------|----------------|---------------|----------------|
| | -2023-06-30 | -2022-06-30 | -2023-06-30 | -2022-06-30 | -2022-12-31 |
| | 3 mån | 3 mån | 6 mån | 6 mån | 12 mån |
| Kassaflöde från den löpande verksamheten | | | | | |
| Rörelseresultat | -4 997 | -2 964 | -9 317 | -6 066 | -15 736 |
| Justering för poster som ej påverkar kassaflödet | 13 | 1 | 26 | 2 | 4 |
| Erlagd/erhållen ränta | 244 | 0 | 291 | 0 | 1 |
| Betald skatt | 0 | 0 | 0 | 0 | 0 |
| Kassaflöde från den löpande verksamheten före förändringar av rörelsekapital | -4 741 | -2 963 | -9 000 | -6 064 | -15 731 |
| Förändring i rörelsekapital | -68 | -47 | 78 | -168 | 2 070 |
| Kassaflöde från den löpande verksamheten | -4 809 | -3 010 | -8 922 | -6 232 | -13 661 |
| Kassaflöde från investeringsverksamheten | -4 141 | -2 626 | -8 053 | -5 117 | -13 656 |
| Kassaflöde från finansieringsverksamheten | 0 | -87 | 0 | 53 139 | 53 130 |
| Periodens kassaflöde | -8 950 | -5 723 | -16 975 | 41 790 | 25 813 |
| Likvida medel vid periodens ingång | 46 094 | 75 818 | 54 118 | 28 305 | 28 305 |
| Likvida medel vid periodens utgång | 37 144 | 70 095 | 37 144 | 70 095 | 54 118 |

NOTER

Not 1

2023

30 juni

2022

30 juni

2023

31 mars

2022

31 dec

Balanserade utgifter för forsknings- och utvecklingsarbeten, liknande arbeten samt patent och liknande rättigheter

| | | | | |
|---|---------------|---------------|---------------|---------------|
| Ingående anskaffningsvärden | 21 004 | 7 348 | 21 004 | 7 348 |
| Periodens anskaffningar | 7 912 | 5 117 | 3 771 | 13 656 |
| Utgående ackumulerade anskaffningsvärden | 28 916 | 12 465 | 24 775 | 21 004 |

Finansiella nyckeltal

I BeammWaves finansiella rapporter ingår finansiella nyckeltal som specificeras i gällande regler för finansiell rapportering.

Rörelseresultat

Rörelseintäkter minus rörelsekostnader.

Soliditet

Eget kapital i förhållande till totala tillgångar (balansomslutning).

Kassalikviditet

Omsättningstillgångarna (minus varulagret och

pågående arbeten) i förhållande till de kortfristiga skulderna.

Genomsnittligt antal utestående aktier

Vägt genomsnitt av antalet utestående aktier under perioden.

Resultat per aktie

Periodens resultat genom genomsnittligt antal utestående aktier.

Aktiekapital, aktien och ägarförhållanden

Bolagets aktiekapital uppgår till 1 300 837,87 kronor fördelat på 13 161 630 utestående aktier, varav 6 045 000 A-aktier och 7 116 630 B-aktier. Handel i aktien sker på Nasdaq First North Growth Market. BeammWaves B-aktier handlas under kortnamnet BEAMMW B och med ISIN-kod SE0016799068. BeammWaves teckningsoptioner handlas under kortnamnet BEAMMW B TO1 och med ISIN-kod SE0017161425.

Teckningsoptionsprogram

Bolaget har åtta (8) pågående teckningsoptionsprogram. Sju program avser incitament om totalt 1 079 310 optioner. Det åttonde programmet är den del av listningsemissionen med totalt 3 709 730 optioner, där det krävs två optioner för teckning av en ny aktie. Alla incitamentsprogram har utgetts till marknadsmässigt värde, beräknat enligt "Black Scholes"-formeln. Om alla utestående teckningsoptioner utnyttjas kommer utspädningseffekten uppgå till cirka 18%.

För mer information om och fullständiga villkor beträffande teckningsoptionsprogram series 202001, series 202101, series 202102 och TO1 hänvisas till det prospekt som bolaget gav ut i samband med listningsemissionen sidan 37.

| Namn | Syfte | Tidigaste inlösendag | Slutförfalldag | Lösenpris (SEK) | Utestående optioner | Antal aktier efter utestående optioner | Utspädning vid full teckning |
|---------------|------------|----------------------|----------------|-----------------|---------------------|--|------------------------------|
| Series 202001 | Incitament | 2024-12-01 | 2024-12-21 | 5,56 | 134 800 | 134 800 | 1,0% |
| Series 202101 | Incitament | 2025-06-01 | 2025-06-21 | 25,26 | 134 800 | 134 800 | 1,0% |
| Series 202102 | Incitament | 2025-06-01 | 2025-06-21 | 25,26 | 185 350 | 185 350 | 1,4% |
| TO1 | Del i Unit | 2023-09-01 | 2023-09-29 | 20,50 | 3 709 730 | 1 854 865 | 12,4% |
| KPO Anst-22 | Incitament | 2026-05-11 | 2028-06-30 | 30,48 | 422 000 | 422 000 | 3,1% |
| KPO Sty-22 | Incitament | 2026-05-11 | 2028-06-30 | 30,48 | 67 400 | 67 400 | 0,5% |
| KPO Sty-23 | Incitament | 2027-05-10 | 2029-06-30 | 30,48 | 67 400 | 67 400 | 0,5% |
| Series 202301 | Incitament | 2027-06-01 | 2027-09-30 | 30,48 | 67 560 | 67 560 | 0,5% |
| | | | | | | 2 934 175 | 18,2% |

Största ägarna 31 juni 2023

Aktieägare, som ej är ägarregistrerade, utan vars aktier är placerade i försäkringar och depåer syns ej i denna förteckning.

| Namn (person/företag) | Aktieinnehav A-aktier | Aktieinnehav B-aktier | Aktieinnehav totalt | Totalt innehav aktier (i %) | Totalt innehav röster (i %) |
|--------------------------------------|--------------------------|--------------------------|------------------------|-----------------------------------|-----------------------------------|
| BRANDT, PER-OLOF | 1 377 000 | 35 772 | 1 412 772 | 10,73% | 20,43% |
| TÖRMÄNEN, MARKUS | 1 367 000 | 29 987 | 1 396 987 | 10,61% | 20,28% |
| LU HOLDING AB | 906 000 | | 906 000 | 6,88% | 13,41% |
| ALMI (ALMI INVEST SYD + ALMI INVEST) | 766 000 | 342 436 | 1 108 436 | 8,42% | 11,84% |
| 2M2HTECH AB (STEFAN SVEDBERG)* | 592 000 | 108 000 | 700 000 | 5,32% | 8,92% |
| BENGT LINDOFF INNOVATION AB** | 469 000 | 20 739 | 489 739 | 3,72% | 6,97% |
| KARLBERG, MAGNUS | 216 000 | 300 | 216 300 | 1,64% | 3,20% |
| REX, THOMAS | 134 000 | 50 000 | 184 000 | 1,40% | 2,06% |
| Övriga aktieägare | 218 000 | 6 529 066 | 6 747 066 | 51,26% | 12,89% |
| Total | 6 045 000 | 7 116 300 | 13 161 300 | 100,00% | 100,00% |

* vd Stefan Svedberg, via bolag och privat

** Bengt Lindoff, Chief System Architect, via bolag och privat

Övriga ägare med aktieinnehav större än 1,5%

| Namn (person/företag) | Aktieinnehav A-aktier | Aktieinnehav B-aktier | Aktieinnehav totalt | Totalt innehav aktier (i %) | Totalt innehav röster (i %) |
|----------------------------------|--------------------------|--------------------------|------------------------|--------------------------------|--------------------------------|
| Nordnet Pensionsförsäkring AB | | 1 348 212 | 1 348 212 | 10,24% | 2,00% |
| Concejo Invest AB | | 675 540 | 675 540 | 5,13% | 1,00% |
| MELLGREN CLAES | | 252 365 | 252 365 | 1,92% | 0,37% |
| WALERUD & PARTNERS AKTIEBOLAG | | 250 000 | 250 000 | 1,90% | 0,37% |
| Övriga aktieägare | 6 045 000 | 4 590 183 | 10 635 183 | 80,81% | 96,26% |
| Total | 6 045 000 | 7 116 300 | 13 161 300 | 100,00% | 100,00% |

Finansiell kalender

2023-11-10 Delårsrapport januari-september 2023

2024-02-16 Bokslutskommuniké 2023

2024-04-23 Årsredovisning 2023

2024-05-07 Delårsrapport januari-mars 2024

2024-05-14 Årsstämma 2024

Bolagets finansiella rapporter finns tillgängliga på
beammwave.com/investors/finansiella-rapporter/.

Frågor kring rapporten besvaras av:

Stefan Svedberg, vd

Tel: +46 (0)10-641 45 85

E-post: stefan@beammwave.com

BeammWave AB

Org nr 559093-1902

Scheelevägen 15

223 63 Lund

info@beammwave.com

www.beammwave.com