



Surgical perfection. For life.

STILLE

Årsredovisning

2021



Innehållsförteckning

VD-kommentar	6
Lönsamt tillväxtbolag med lovande framtidsutsikter.	7
Om Stille	10
Surgical perfection. For life.	11
Våra kunder	14
Sjukvårdsmarknaden	16
Våra finansiella mål och strategier	18
Affärsområden	20
Kirurgiska instrument	22
Operationsbord	26
Aktie och ägare	30
Förvaltningsberättelse	32
Notförteckning	46
Bolagsstyrningsrapport	76
Revisionsberättelse	82
Undertecknande	85
Ordlista	86

Året i korthet

- **Stille förvärvar schweiziska S&T**, världsledande tillverkare av mikrokirurgiska instrument i premi-umsegmentet.
- **Stille lanserar operationsbordet GS2®** i ett exklusivt samarbete med GE Healthcare i USA.
- **Signerar exklusivt distributionsavtal** med Synovis Micro Companies Alliance gällande försäljning av koncernens kirurgiska instrument i USA, som träder i kraft 1 januari, 2022.
- **Förvaltningsrätten dömer till Stilles fördel**, och avslår Tillväxtverkets beslut att avslå bolagets ansökan om stöd vid korttidsarbete.
- **Stille genomför riktad nyemission** där antalet aktier och röster ökar från tidigare 4 827 638 till totalt 5 013 484.
- **Lars Kvarnhem blir ny styrelseordförande** och Yonna Olsson väljs till ny styrelseledamot.

NETTOOMSÄTTNING

↗ **187,1** MSEK
(142,6 MSEK)

BRUTTOVINSTMARGINAL

↗ **44,6** procent
(40,3 procent)

RÖRELSERESULTAT INKL. TRANSAKTIONS-KOSTNADER

↗ **20,1** MSEK
(14,5 MSEK)

EBITDA INKL. TRANSAKTIONS-KOSTNADER

↗ **26,8** MSEK
(18,9 MSEK)

RESULTAT PER AKTIE

↗ **3,21** SEK
(1,71 SEK)

SOLIDITET

↘ **48,0** procent
(67,3 procent)



STILLE GS2®



VD-KOMMENTAR

Lönsamt tillväxtbolag med lovande framtidsutsikter.

När vi nu sätter punkt för Stilles 180:e verksamhetsår, kan jag konstatera att det varit ett lyckosamt år. Trots pandemins negativa effekter av global komponentbrist, ökade fraktpri- ser och hög sjukfrånvaro lyckas vi uppnå majoriteten av våra finansiella mål och ett framgångsrikt förvärv av S&T AG.

Lönsam organisk tillväxt

Vi lämnar nu verksamhetsår 2021 bakom oss och kan konstatera att vi för året uppnådde över 10% organisk tillväxt. Inkluderar vi förvärvet av S&T för årets sista två kvartal uppnår vi en tillväxt på hela 31%.

Det är också mycket glädjande att Stille, trots pan- demieffekter och utan förvärvad volym, aldrig sålt mer kirurgiska instrument än under 2021.

Tillväxten markerar tydligt att det finns ett starkt behov för Stilles premiumprodukter i marknaden. Vi växer samtidigt som vi har en bruttomarginal som är på en historiskt hög nivå, nu nära 45%.

Vår EBITDA-marginal för året blev något lägre än målsättning. Marginalen är påverkad av för- värvskostnader samt de engångskostnader som flaggats för i den fjärde delårsrapporten. Justerat för dessa jämförelsestörande kostnader är vi i paritet med vår målsättning. Vi konstaterar att Stille är ett lönsamt tillväxtbolag!

Förvärvad tillväxt med goda synergieffekter

Som en del av vår tillväxtstrategi förvärvade Stille under juli 2021 det schweiziska mikroinstrument bolaget S&T. Produktportföljen av mikrokirurgiska instrument kompletterar Stilles produktportfölj

mycket väl. Våra respektive säljkanaler kompletterar också varandra. S&T har sedan förvärvsdagen utvecklats mycket bra.

Amerikanska marknaden fortsatt av strategisk vikt

USA är en av världens största marknader för medicintekniska produkter och väldigt betydelsefull för Stille. Under 2021 har vi fortsatt att expandera vår organisation i USA, vi har förbättrat våra logistikflöden och genom detta kunna korta leveranstider och förbättra leveransprecision till våra kunder.

Under slutet av 2021 annonserade vi två större förändringar vilka ska driva ytterligare tillväxt i USA;

I december lanserade vi ett nytt operationsbord, GS2®, genom ett exklusivt samarbete med GE Healthcare. Operationsbordet tillgodoser behovet av ett kostnadseffektivt premiumbord till dagkirurgiska enheter som arbetar multidisciplinärt vilket är där

merparten av planerade operationer i USA idag genomförs. Antalet ingrepp som utförs på dessa enheter växer kraftigt.

Stille, för affärsområde Kirurgiska instrument, tecknade ett exklusivt distributionsavtal med Synovis Micro Companies Alliance, Inc. Genom detta kommer Stille kunna realisera korsförsäljnings synergier vilka identifierades i samband med förvärvet av S&T.

Synovis har sedan många år varit en framgångsrik samarbetspartner till både Stille och S&T, och med detta exklusivitetsavtal stärker vi vår marknadsposition ytterligare.

Tydlig tillväxtstrategi framåt

Stille har en tydlig tillväxtstrategi inkluderat tydliga finansiella mål. Vi arbetar fortlöpande med verksamhetsoptimering för att säkerställa bibehållen lönsamhet i kombination med vår tillväxt.

För att bibehålla vårt produktledarskap vilken är en central del i vår strategi fortsätter vi kontinuerligt att investera i produktutveckling.

”

Stille har, trots pandemieffekter och utan förvärvad volym, aldrig sålt mer kirurgiska instrument än under 2021.

”

Med ökad tillväxt kommer också behov av ökad produktionskapacitet. Vi fortsätter därför att investera i moderna tillverkningstekniker vilket ger oss ökad effektivitet utan större behov av ökade overhead kostnader.

Vi fortsätter arbetet med att identifiera och förhandla möjliga förvärvskandidater. Vi har en tydlig strategi för vilken typ av företag och verksamhet vi efteröker vilken ska kunna ge tydliga synergier med Stille.

Som medicintekniskt bolag arbetar vi efter tydliga regelverk. I Europa träder det nya regulatoriska regelverket MDR i full kraft under maj 2024. Stille, likt många andra medicintekniska bolag, är i full gång med säkerställa sin uppfyllnad. Det är ett tids- och resurskrävande arbete men samtidigt ett ytterligare sätt att försäkra en kvalitetsstämpel på våra produkter och vår verksamhet.

Goda framtidsutsikter inför 2022

Vi tror oss äntligen se början på slutet av pandemin. Med det kommer stora globala satsningar på sjukvården för att möta det uppdämda behovet som uppstått efter miljontals inställda operationer. Enbart i Sverige väntar över 160 000 människor just nu på sin operation och köerna växer.


Stille står väl positionerat för att möta detta behov och vi ser med tillförsikt fram mot en fortsatt tillväxtresa.

Jag vill tacka våra kunder, medarbetare, distributörer och leverantörer för ett gott samarbete under 2021.

Torshälla, den 31 mars, 2022.

Hanna Ernestam Wilkman

VD och koncernchef



OM STILLE

Surgical perfection. For life.

Stille AB (publ) grundades 1841 och är därmed ett av världens äldsta medicintekniska företag. Med kirurgens och patientens behov i fokus, utvecklar, tillverkar, marknadsför och distribuerar koncernen medicintekniska produkter som förenklar och förbättrar vårdprocessen.

180 år av premiumkvalitet

Dagens Stille är resultatet av 180 år av innovation i hälso- och sjukvårdens tjänst. Allt sedan Albert Stille grundade företaget 1841 har bolaget tillverkat och marknadsfört kirurgiska instrument av premiumkvalitet som möjliggjort nya typer av operationer och underlättat arbetet för kirurger.

1887 började Stille även tillverka och marknadsföra operationsbord, och är idag marknadsledande inom segmentet operationsbord som används tillsammans med C-båge vid minimalinvasiva vaskulära ingrepp.

Kirurgisk perfektion och produktledarskap

Stilles vision är att med sina produkter skapa förutsättningar för kirurgisk perfektion: "Surgical Perfection. For Life". Produktledarskap är därför centralt för verksamheten, vilket bland annat uppnås genom gedigen produktutveckling i nära samarbete med ledande kirurger.

Varumärken associerat med högsta kvalitet

Kirurger världen över känner till Stilles varumärken och dess passion för produktkvalitet och service. Med en stark varumärkesportfölj i ryggen har bolaget en unik position på marknaden och goda möjligheter att vidareutveckla erbjudandet samt öka marknadsnärvaron i de segment är lönsamma både för bolaget och kunderna.

Dessutom bidrar Stille med värde för den som allting i slutändan handlar om: patienten.

Starka distributionskanaler och global marknadsnärvaro

Stille har idag kontor i Sverige, Schweiz och USA. Genom dessa och tillsammans med koncernens starka distributionskanaler, sträcker sig företagets marknadsnärvaro över stora delar av världen. Det är tillsammans med dessa samarbetspartners som bolagets marknadsexpansion sker.

AKTIVA MARKNADER

Stilles produkter finns till försäljning över hela världen. Produkterna kan vara skillnaden mellan ett lyckat och mindre lyckat operationsresultat.

70+

KONTOR

Stilles huvudkontor ligger i Torshälla utanför Eskilstuna i Sverige. Dotterbolagens kontor återfinns i Neuhausen, Schweiz, och i Lombard, utanför Chicago, IL, i USA.

3

DISTRIBUTÖRER

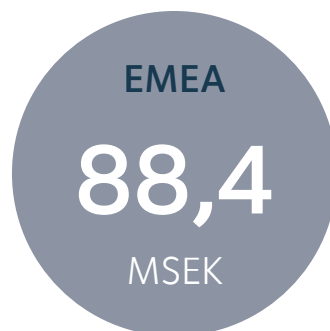
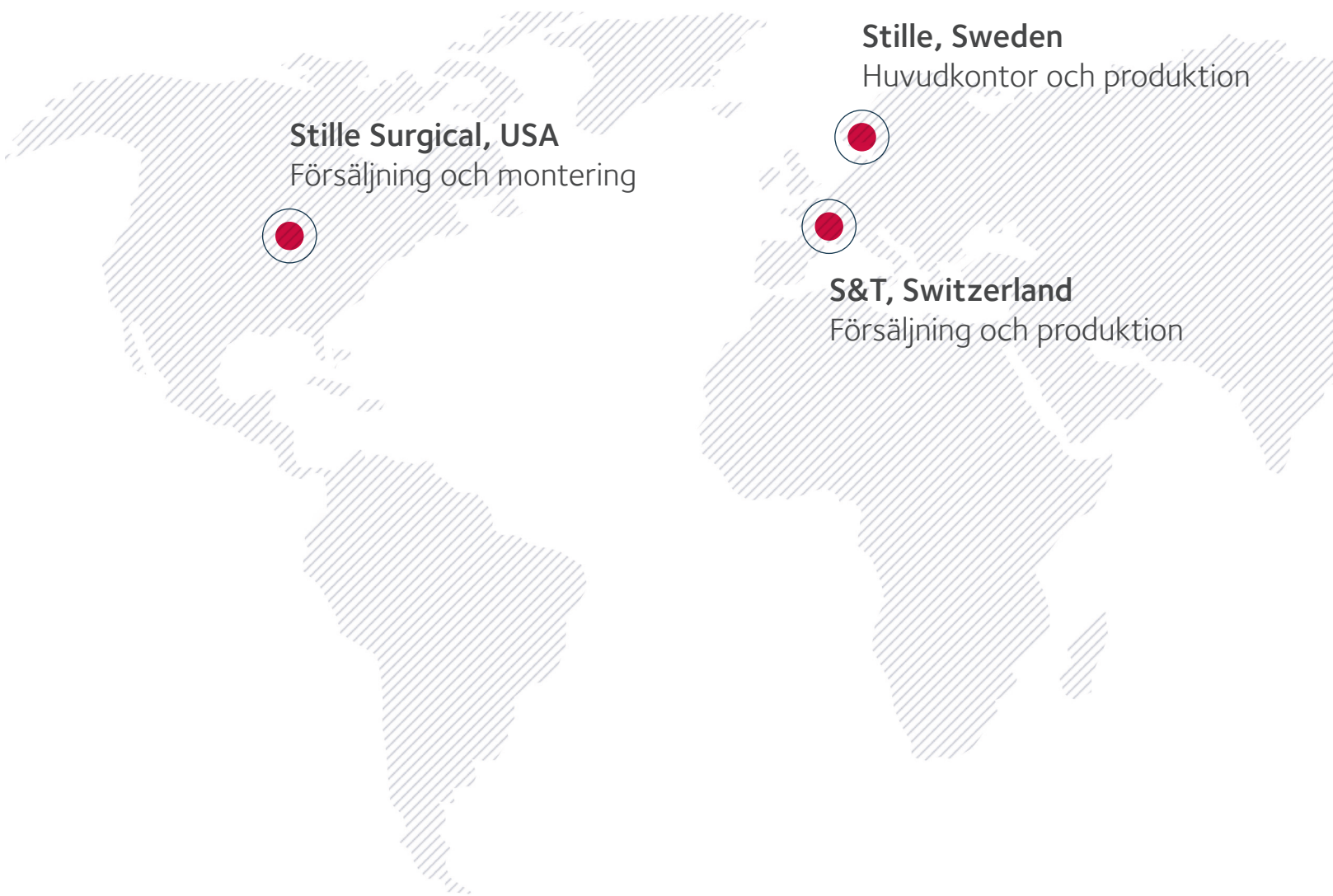
Från mindre Medtech-företag till OEM-tillverkare med flera tusen representanter över hela världen redo att marknadsföra Stilles produkter.

50+

MEDARBETARE

Perfektion, passion och pålitlighet är hörnstenarna och det som förenar våra medarbetare i strävan efter kirurgisk perfektion.

100+



Våra kunder

Slutkunderna inom hälso- och sjukvården använder Stilles premiumprodukter när det inte finns utrymme för kompromisser och man vill ha de bästa förutsättningarna för ett lyckat operationsresultat. Slutkunderna nås genom bolagets starka distributionskanaler vilka utgör grunden för Stilles globala marknadsnärvaro.

Distributionskanaler

Stille bedriver sin huvudsakliga försäljning genom tre separata kanaler: via OEM-tillverkare av C-bågar, via distributörer och genom direktförsäljning.

OEM-tillverkare av C-bågar

OEM-tillverkare av c-bågar är företag som integrerar och säljer Stilles utrustning i sitt eget operations-salserbjudande. Dessa är oftast tillverkare av mobila c-bågar, såsom GE Healthcare, Ziehm Imaging, Siemens Healthineers och Philips. Det är genom dessa som Stille ges möjligheten att expandera till världsmarknaden.

Distributörer

Distributörer är företag som säljer medicintekniska produkter till den nationella hälso- och sjukvården. Här är det främst distributörer med ett kompletterande produkterbjudande som driver Stilles tillväxt. Till exempel såsom Synovis Micro Companies Alliance på den amerikanska marknaden.

Direktförsäljning

Direktförsäljning till slutkund sker i huvudsak i Sverige, och detta främst genom offentlig upphandling. För att underlätta för mindre instrumentkunder som till exempel privatägda kliniker erbjuder Stille även e-handel.



Slutkunder

Stilles försäljning är riktad mot flera olika hälso- och sjukvårdssegment. De viktigaste bland dessa är sjukhus, kliniker och dagkirurgiska enheter.

Sjukhus

Sjukhus står för den största delen av Stilles omsättning. Majoriteten av planerade och akuta operationer, bland dessa kardiovaskulära ingrepp, sker på ett sjukhus och antalet operationer ökar också stadigt. Försäljningen i Europa sker ofta via offentliga upphandlingar.

Kliniker

Fristående kliniker är ofta privatägda, och vanliga bland annat när det gäller estetisk plastikkirurgi, gynekologi och ortopedi. Ortopediska kliniker är ofta specialiserade på specifika sjukdomstillstånd och antalet kirurgiska ingrepp som utförs på fristående kliniker ökar. Även estetisk plastikkirurgi är en marknad i stark tillväxt.

Dagkirurgiska enheter

Dagkirurgiska enheter är vårdenheter som lämpar sig för ingrepp som endast kräver kort eller ingen efterföljande vård på sjukhus. I takt med den tekniska utvecklingen och ny operationsteknik, till exempel minimalinvasiva ingrepp, kan allt fler operationer utföras av dagkirurgiska enheter, vilket leder till att fler patienter kan behandlas.

I Europa och USA finns dock en utveckling där planerade standardoperationer flyttas ut från sjukhusen till dagkirurgiska enheter. I USA har förekomsten av dagkirurgiska ingrepp växt kraftigt över det senaste decenniet med 8 miljoner ingrepp genomförda på 4,000 dagkirurgiska enheter år 2004, till estimerade 30 miljoner ingrepp genomförda på 6,000 dagkirurgiska enheter under 2020.

Sjukvårdsmarknaden

Den globala sjukvårdsmarknaden, där Stille verkar, är i tillväxt. Ny operationsteknik och ökad medellivslängd är några av de faktorer som påverkar sjukvården och därmed förutsättningarna för verksamheten.

Globalt läggs allt större resurser på hälso och sjukvård, och antalet sjukhus samt vårdinrättningar ökar. Ungefär 234 miljoner operationer genomförs under ett normalt år. Antalet väntas öka på grund av förbättrade ekonomiska förutsättningar, både på samhälls och individnivå. Efter pandemin finns dessutom en stor vårdskuld över stora delar av världen som måste hanteras.

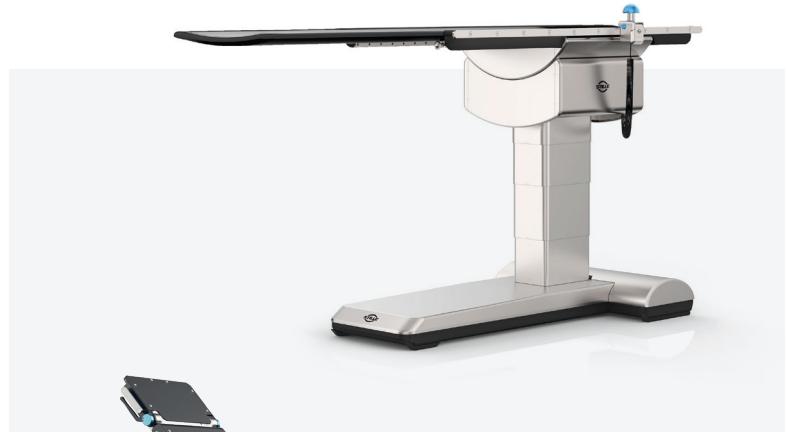
Antalet sjukhus ökar och kommer även fortsättningsvis att dominera den globala marknaden för högspecialiserad och avancerad sjukvård.

Stilles största fokus ligger på lösningar för kardiovaskulär kirurgi, ett område vars tillväxt bland annat drivs av att fler människor lever längre, vilket ger ett ökat behov av både förebyggande samt behandlande ingrepp. Stille fokuserar även på lösningar för plastikkirurgi, vars tillväxt drivs av den ökande efterfrågan på estetiska kirurgiska ingrepp, tillgänglighet via bland annat medicinsk turism och större disponibel inkomst per capita.


En generell marknadstillväxt för samtliga de produktkategorier som ingår i Stilles produktutbud är därför väntad. Till följd av inställda operationer under senare år har dessutom vårdskulden växt, vilken lett till ett uppdämt behov av operationssjukvård.

HYBRIDSALAR**1 170** mUSD

CAGR 12,5 %

**OPERATIONSBORD****1,2** mUSD

CAGR 3,8 %

**INSTRUMENT FÖR
ÖPPEN KIRURGI****28,3** mUSD

CAGR 5,2 %

**MIKROKIRURGISKA
INSTRUMENT****2,2** mUSD

CAGR 5,2 %



Våra finansiella mål och strategier

Våra finansiella mål och strategier ligger till grund för den verksamhet vi bedriver. En investering i Stille ska generera en långsiktig och stabil avkastning för våra aktieägare. Detta säkerställer vi genom att fokusera på vad som är Stilles grundfundament; lönsamhet, och stabilitet.

Tillväxt och lönsamhet

Stille har en tydlig tillväxtagenda och det är en tillväxt som ska levereras tillsammans med en bibehållen god lönsamhet.

De finansiella målen inkluderar en organisk tillväxt om >10%, kompletterande förvärv och en EBIT som överstiger 17% i genomsnitt över en femårsperiod.

Stabilitet

För att förbli en lönsam långsiktig investering behöver de ambitiösa tillväxtmålen uppnås i kombination med att en finansiell stabilitet säkerställs.

Detta återspeglas i vår målsättning om en soliditet som överstiger 40% över en femårsperiod. Vid förvärv eller större investeringar kan bankfinansiering bli aktuell. Emission av aktier kan ske i samband med större förvärv.

FINANSIELLA MÅL

>17%

EBIT i genomsnitt över fem år

>10%

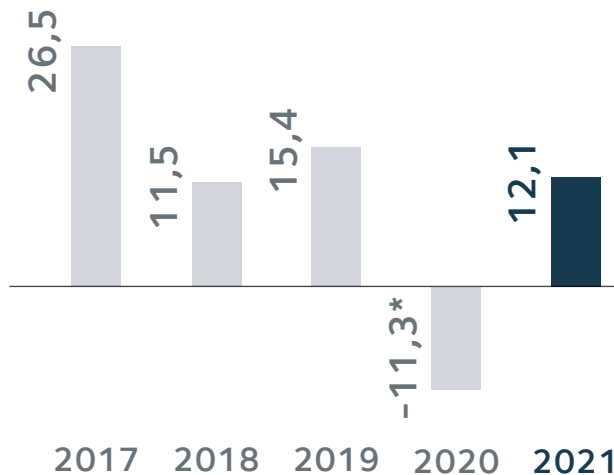
i organisk tillväxt och kompletterande förvärv

>40%

soliditet över en femårsperiod

ORGANISK TILLVÄXT

KONCERNEN, %



*Exklusive statliga COVID-19-stöd som erhöles 2020.

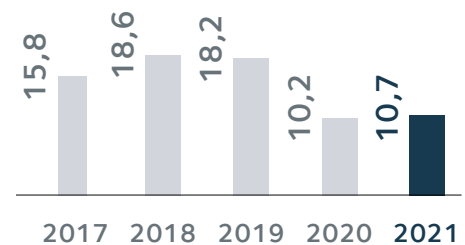
Strategier för att nå målen

För att nå målen strävar företaget efter både organisk tillväxt och förvärv som kompletterar befintlig produktportfölj eller marknadsnärvaro.

Handlingsplanens utgångspunkt är att företaget även fortsättningsvis skall producera premiumprodukter med fokus på de kirurgiska segmenten hjärt- och kärlkirurgi, plastikkirurgi och mikrokirurgi.

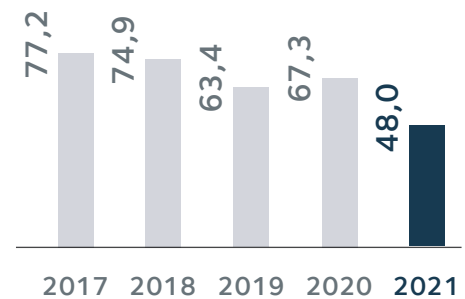
EBIT

KONCERNEN, %



SOLIDITET

KONCERNEN, %



HANDLINGSPLAN

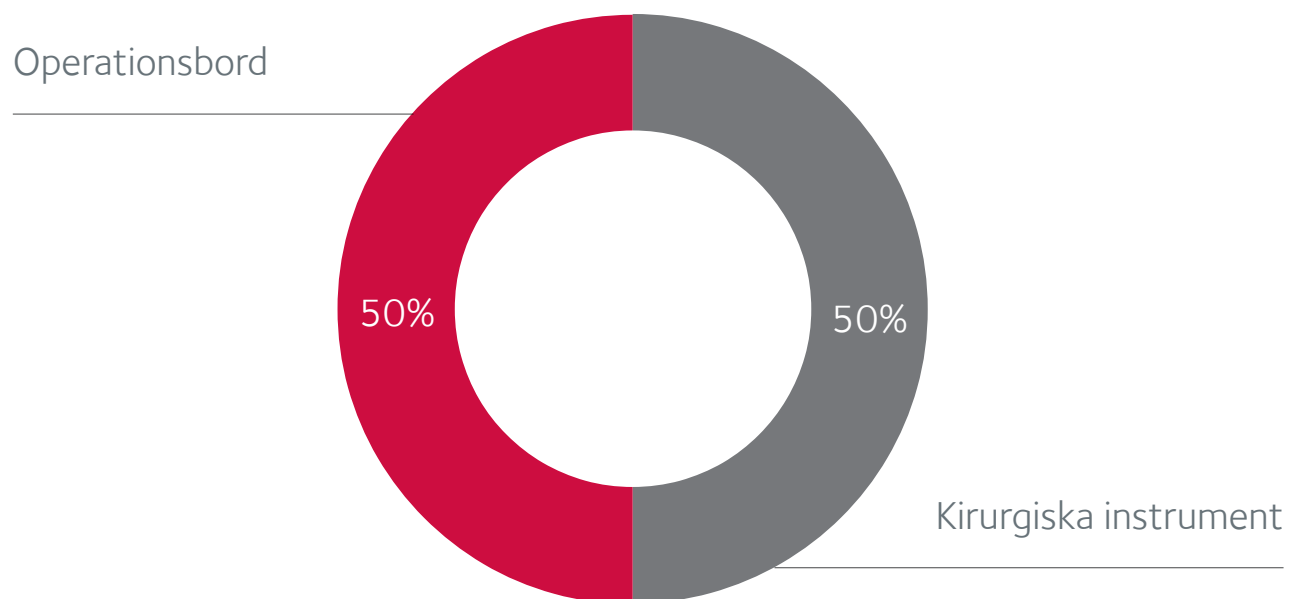
- Fortsatt investering i produktutveckling för att säkerställa produktledarskap.
- Förvärv av kompletterande verksamheter och produkter.
- Förstärkt närvaro och organisation i USA.
- Förstärkt försäljningsorganisation på nyckelmarknader.
- Realisera cross-selling synergier och utveckla distributionskanaler för affärsområde Kirurgiska instrument.
- Marknadsexpansion tillsammans med distributörer inom affärsområde Operationsbord.

A close-up photograph of a modern office chair's seat and base mechanism. The seat is dark grey with a blue dome-shaped adjustment knob on top. The base is a light-colored, curved plastic or metal structure with a coiled spring mechanism visible. The background is a plain, light grey.

AFFÄRSOMRÅDEN

Våra affärsområden

Oavsett produktportfölj har produktledarskap och innovation varit Stilles affärsidé sedan 1841. Idag är verksamheten uppdelad i två affärsområden: Operationsbord och Kirurgiska instrument.



Affärsområde: Kirurgiska instrument

En portfölj av kirurgiska instrument i premiumsegmentet för all öppen kirurgi, inklusive mikrokirurgi.

Precision, hållbarhet och känsla

Precision, hållbarhet och känsla är typiska egenskaper för samtliga kirurgiska instrument i Stilles produktportfölj. I portföljen återfinns allt från vanliga operationssaxar till unika SuperCut-saxar, pincetter, peanger, klämmare, och ett brett sortiment av mikrokirurgiska instrument.

Detta har gjort Stilles produktportfölj av premiuminstrument välkänd och uppskattad bland ledande kirurger världen över.

KONCERNENS VARUMÄRKEN

STILLE-instrument som tillverkats sedan 1841, och idag som enda tillverkare i världen producerar produkterna från rundstål i egen smedja. En tillverkningsmetod som ger en exceptionell hållbarhet och känsla.

S&T är det världsledande varumärket för mikrokirurgiska instrument. Sedan starten har produkterna möjliggjort utvecklingen av mikrokirurgin och är idag ansedda som världens finaste mikroinstrument.

Produktutveckling och innovation i världsklass

Stille grundades för att lösa bristen på produktutveckling och innovation inom kirurgiska instrument. Man har sedan 1841 drivit den tekniska utvecklingen som möjliggjort nya typer av kirurgiska ingrepp. Stille revolutionerade bland annat marknaden 1923 genom att som första företag i världen tillverka sina instrument i rostfritt stål.

1982 uppfann Stille även SuperCut-saxen. Den nya saxen, till skillnad från sina föregångare, hade speciellt utformade skärytor – ett saxslipat och ett knivslipat blad – vilket gjorde att saxen klipper med mycket stor precision ända ut i spetsen. STILLE SuperCut anses av ledande kirurger vara världens bästa sax än idag.



Marknadsutveckling

Den globala kirurgiska instrumentmarknaden är under god tillväxt. 2026 förväntas den omsätta 28,3 miljarder USD med en CAGR på 8,0 procent. Inom denna marknad förväntas även omsättningen för mikrokirurgiska instrument specifikt att öka med 5,2 procent årligen och nå en förväntad storlek på 2,2 miljarder USD år 2024. Tillväxten för mikroinstrument, där Stille har en stark ställning tack vare förvärvet av S&T, är delvis driven av en ökad efterfrågan inom hjärt- och kärlkirurgi samt plastikkirurgi.

Den globala hjärtkirurgiinstrumentmarknaden omsatte 1,6 miljarder USD 2018 och förväntas växa med en betydande CAGR på 6,6 procent fram tills 2026. Detta kan härledas till ökningen av förebyggande, planerade och akuta ingrepp till följd av diverse sjukdomar som till exempel diabetes, fetma och högt blodtryck, samt en åldrande befolkning. Enligt Världshälsoorganisationens avlider uppskattningsvis 17,9 miljoner människor årligen av hjärtsjukdom, vilket står för 31 procent av alla dödsfall i hela världen.

Samtidigt förväntas den globala marknaden för plastikkirurgi, där Stille-koncernens instrument används, växa med genomsnittlig årlig tillväxttakt på 8,8 procent fram tills 2027. Detta till följd av ökad efterfrågan på estetiska kirurgiska ingrepp, tillgänglighet via bland annat medicinsk turism och tillgänglighet av disponibla inkomster per capita.

De kirurgiska segmenten hjärt- och kärlkirurgi samt plastikkirurgi är alltså under stark tillväxt. Gemensamt för dessa kirurgiska discipliner är att kirurerna ofta behöver sy ihop både kärl och nerver och har ett behov av mycket fina och precisa instrument.

Kirurger väljer instrument från Stille när de är i behov av hållbara premiuminstrument med hög precision och känsla. Utanför Norden har Stille för närvarande en marknadsandel på mindre än 1%, vilket sammantaget med det strategiska fokuset på specifika kirurgiska discipliner i tillväxt, indikerar på en god tillväxtpotential.

Konkurrenter på marknaden inkluderar B. Braun Medical, KLS Martin, Medicon och Scanlan.

VIKTIGASTE KUNDER

Våra viktigaste kunder av kirurgiska instrument består av både slutkunder och stora distributionskanaler på exportmarknaden.



NYCKELMARKNADER

Affärsområdets nyckelmarknader inkluderar framför allt USA och Sverige, men även sådana länder som Tyskland, Japan och Storbritannien.




USA



Japan



Sverige



Tyskland



Storbritannien

Utveckling under verksamhetsåret

Affärsområde kirurgiska instrument har utvecklats väl under 2021. Jämfört med föregående år är den organiska tillväxten om knappt 11%, vilket är i linje med Stilles finansiella mål. Faktum är att Stille, trots pandemieffekter och utan förvärvad volym, aldrig har sålt mer kirurgiska instrument än under 2021.

Förvärvet av S&T innebar att den totala tillväxten för affärsområdet uppgick till nästan 66% och att Stil

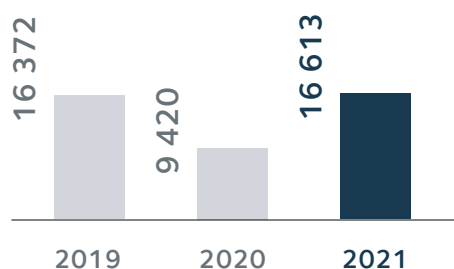
Förvärvet av den schweiziska mikroinstrumentstilleraren innebar en sammanslagning av branschens två mest högkvalitativa tillverkare av kirurgiska instrument i premiumsegmentet.

Det innebar också en förstärkning av Stilles marknadsposition som helhetsleverantör inom de kardiokirurgiska-, plastikkirurgiska- och mikrokirurgiska disciplinerna. Sjukhusen kräver idag helhetslösningar som kan lösa deras kliniska behov och leverantörerna premieras därefter.

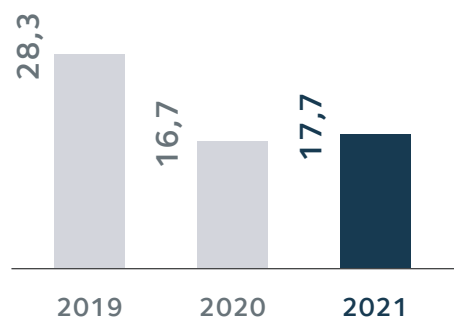
Huvudfokus under senare delen av året har givetvis varit det integrationsarbete som följt förvärvet av S&T för att kunna realisera de cross-selling synergierna som förvärvet möjliggjort.

Arbetet har fortlöpt väl där man börjat med distributionskanalerna på Stilles nyckelmarknader och på sådana marknader där respektive part inte är låst av avtal.

RÖRELSERESULTAT* KONCERNEN, TSEK



RÖRELSEMARGINAL* KONCERNEN, %

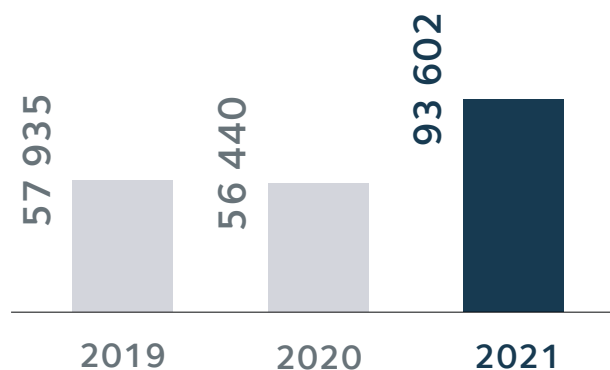


↗ **65,8%**


organisk och förvärvad (två kvartal)
tillväxt jämfört med föregående år.

INTÄKTER

KONCERNEN, TSEK



*Exklusive transaktionskostnader



”

Stilles instrument bara fungerar - varje gång - man behöver aldrig fundera över vilken kvalitet de har eller om de går att lita på.

Dr. Mark Jewell, M.D., P.C.
Plastikkirurg

”

Utvecklingen i USA

Efterfrågan för kirurgiska instrument var svag under det första kvartalet då tillgång till sjukvården begränsades och planerad operationssjukvård ställdes in. Tillgången till sjukvården har skiftat under hela 2021 och i takt med att sjukvården successivt öppnade upp ökade försäljningen.

Samtidigt togs det strategiska beslut att göra Synovis Micro Companies Alliance till exklusiv distributör för Stille-koncernens kirurgiska instrument på den amerikanska marknaden med start 2022. Kombinationen av Stilles heltäckande produktportfölj och Synovis starka närvaro inom viktiga kirurgiska discipliner innebär att koncernen nu flyttar fram sina positioner i USA.

Utvecklingen i övriga världen

I likhet med den amerikanska marknaden ökade efterfrågan successivt under året i takt med att smittotalen stabiliserades. För helåret ökade den organiska omsättningen med 15%. Framför allt kan det härledas till en ökad försäljning inom EMEA på 17%.

Under året har man även fortsatt arbetet för att förbereda inför att uppnå kraven som återfinns i det nya europeiska regelverket MDR (EU) 2017/745 och skall uppnås senast maj 2024. Det nya regelverket ersätter det tidigare Medical Device Directive (MDD).

Affärsområde: Operationsbord

Marknadsledande operationsbord som används tillsammans med C-båge vid minimalinvasiva ingrepp där hög precision och bildkvalitet är avgörande.

Multidisciplinära operationsbord som sparar tid

Stilles portfölj av operationsbord används inom en mängd olika kirurgiska discipliner, till exempel, kardiovaskulärkirurgi, smärtbehandling, ERCP, urologiska ingrepp.

Operationsborden kännetecknas av sin höga funktionalitet som reducerar operationstid och ökar sannolikheten för ett gott operationsresultat. Det gör dem till ett attraktivt val för kirurger och operationspersonal.

KONCERNENS VARUMÄRKEN

imagiQ är det marknadsledande varumärket. Operationsbordet kännetecknas av sin unika genomlysbarhet och funktionalitet som reducerar både operationstid och strålningsexponering.

GS2® är ett premiumbord för multidisciplinär kirurgi som lanserades i december 2021 i ett exklusivt samarbete med GE Healthcare. Operationsbordet riktar sig mot dagkirurgiska enheter i USA.

Medstone kompletterar produktportföljen och finns tillgängliga i flera olika varianter för att passa olika kirurgiska ingrepp och erbjuds till ett förmånligare pris.

Driver den minimalinvasiva utvecklingen framåt

Produktutveckling är hörnstenen för affärsområde Operationsbord genom detta vill Stille driva den minimalinvasiva kirurgin framåt

Utvecklingen av nya operationsbord sker alltid i nära samarbete med ledande kirurger och tillsammans med OEM-tillverkare. Ett exempel på detta är det nya operationsbordet GS2® som lanserades i december 2021 i ett exklusivt samarbete med GE Healthcare.

NYCKELDISTRIBUTÖRER

Några av världens största företag återfinns som kunder för våra operationsbord. Ofta säljs produkterna paketerat med kundernas röntgenutrustning.



ziehm imaging

SIEMENS
Healthineers



GE Healthcare

Marknadsutveckling

Den globala marknaden för kirurgiska operationsbord förväntas växa till 1 204 miljoner dollar år 2026 med en årlig genomsnittlig tillväxttakt (CAGR) om 3,8 procent, där USA är den största marknaden följt av europeiska länderna Storbritannien, Frankrike, Italien och Tyskland.

Andelen minimalinvasiva kirurgiska ingrepp ökar kontinuerligt. Jämfört med traditionell, öppen kirurgi ger minimalinvasiva ingrepp en kortare sjukhusvistelse, minskat patienttrauma och kortare återhämningstid. Tillväxten av dessa ingrepp drivs i sin tur av den ökande förekomsten av sjukdomar som artros, cancer och hjärt-kärlsjukdomar som vanligtvis kräver kirurgisk behandling. Den underliggande faktorn är en ökad livslängd och en större andel äldre i befolkningen globalt.

Eftersom minimalinvasiva kirurgiska ingrepp oftast återfinns inom den planerade operationsvården, ställdes många minimalinvasiva ingrepp in till följd av pandemin. Samtidigt minskade inte förekomsten av de sjukdomstillstånd där sådana ingrepp utförs. Den växande vårdsskulden kommer att behövas ta itu med och givet detta ter det sig sannolikt att behovet för minimalinvasiva produkter kommer att öka på medellång sikt.

Övergången från öppen kirurgi till minimalinvasivt, kräver visualisering för att kirurgen ska kunna utföra operationen. Denna visualisering uppnås med hjälp av röntgenutrustning vilken kan vara stationär eller mobil (c-båge), det vill säga på hjul. Den senare kan därför transporteras mellan olika operationssal, vilket ger en utökad flexibilitet. Stilles operationsbord tillhör här den senare kategorin och används tillsammans med c-båge.

Synergien mellan kirurgisk bildbehandlingsteknologi och behandlande enheter kommer kräva en utveckling av plattformar som kan integrera funktionaliteten hos flera enheter. Detta för att låta kirurger att se högkvalitativa bilder på patientens anatomi för att kunna planera det optimala ingreppet. Den vanliga fasta installationen kommer i stor utsträckning att ersättas av specialiserade bildbehandlade operationssal, med antingen hybrid eller mobil c-båge.

Den globala minimalinvasiv-marknaden omsatte under 2019 20,5 miljarder dollar år 2019 och förväntas växa till 44,0 miljarder dollar år 2030. I linje med detta uppskattar man att den globala marknaden för hybridoperationsrum kommer att uppnå ett värde på 1,8 miljarder dollar år 2026, med 11,7 procent genomsnittlig årlig tillväxt under perioden 2019 – 2026, drivet av det ökande antagandet av minimalinvasiva kirurgiska ingrepp och pågående tekniska framsteg.

NYCKELMARKNADER


Nyckelmarknader för affärsområdet inkluderar, utöver USA, de största länderna i Europa. För vilka kirurgiska discipliner som operationsborden sedan används kan sedan skilja från marknad till marknad.



Frankrike



USA



Tyskland



Italien



Mer specifikt förväntas marknaden för mobila operationsbord nå 1,1 miljarder dollar år 2028 med en CAGR på 3,8 procent.

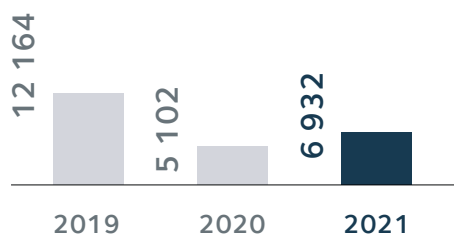
Asien och Stillahavsområdet (inklusive Japan) förväntas uppleva den största tillväxten tack vare en förbättrad sjukvårdsinfrastruktur, som ger en attraktiv marknad på lång sikt. Stille är redan nu marknadsledande inom operationsbord för vaskulär minimalinvasiv kirurgi i Japan, med imagiQ.

Sammantaget utgör de nuvarande marknadsförhållandena en betydande affärsmöjlighet, baserat på det faktum att Stille är ledande inom området av mobila operationsbord för vaskulära ingrepp som används med C-båge.

Konkurrenter på marknaden inkluderar Steris, Biodex, Image Diagnostics Inc, Mizuho, Surgical Tables Inc, Oakworks Inc.

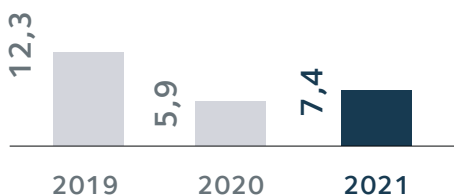
RÖRELSERESULTAT

KONCERNEN, TSEK



RÖRELSEMARGINAL

KONCERNEN, %



Utveckling under verksamhetsåret

Även om efterfrågan under 2021 påverkats av pandemin har den främsta utmaningen varit den komponentbrist som uppstått. Detta har påverkat bolaget i form av att mycket tid och resurser har lagts på att säkra material, samt att komponentbristen även påverkat OEM-tillverkarnas leveranser av sina C-bågar.

Trots dessa utmaningar nådde affärsområdet en tillväxt om knappa 9% jämfört med föregående år. Framför allt kan tillväxten härledas till en ökad efterfrågan för marknadsledande imagiQ, men även Medstone växte under året.

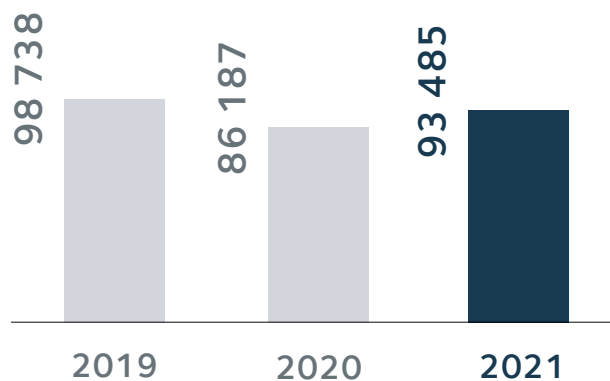
Utvecklingen i USA

Efter att investeringsbudgetar frusit under pandemin, märktes det uppdämda behovet för produktgruppen imagiQ tydligt när den planerade operationssjukvården ökade på den amerikanska marknaden. Försäljningen för det andra kvartalet innebar exempelvis nästan en fördubbling jämfört med samma kvartal föregående år.

I december lanserades också det nya operationsbordet GS2® i ett exklusivt samarbete med GE Healthcare på den amerikanska marknaden.

INTÄKTER

KONCERNEN, TSEK





”

Free Float-teknologin i imagiQ2™ möjliggör för mig flytta bordstoppen som om det vore en förlängning av min egen arm.

”

Dr. Peter Goverde, M.D.

Senior Endovascular & Vascular surgeon

Under året har slutmontering av Medstone-bord avsedda för den amerikanska marknaden flyttat till USA. Detta har gett Stille möjlighet att, till skillnad från konkurrenterna, hålla korta leveranstider vilket varit en bidragande orsak till den fortsatta tillväxten för Medstone jämfört med föregående år.

I samband med att slutmontering av Medstone flyttat till USA har även den amerikanska serviceorganisationen förstärkts. Man har därigenom också kunnat ta över serviceverksamheten för att stärka responsivitet och kundnöjdhet.

Utvecklingen i övriga världen

Till skillnad från den amerikanska marknaden, fortsatte övriga världen den starka avslutningen av 2020 in i det första kvartalet. Istället påverkades försäljningen av pandemin under det andra och tredje kvartalet till följd av de ökade restriktionerna. Under det sista kvartalet ökade tillgången till kunderna och därigenom också aktiviteten.

Medstone, som växte kraftigt under 2020 efter att utvalda modeller köpts in utvalda för användning på "COVID-19 center", hade en stabil försäljning över året med ett positivt sista kvartal.

I övriga världen har man under året förstärkt den europeiska organisationen. En affärsområdeschef som skall säkerställa tillväxten och lönsamheten inom affärsområdet har tillsatts. I spåren av komponentbristen har man förstärkt bolagets inköpsavdelning för att stärka försörjningskedjan.

Organisationen har också stärkts en tjänst i nyckelmarknaden Frankrike vilket gör att Stille nu, i linje med strategin, ökar sin närvaro på de stora europeiska marknaderna. Sedan tidigare finns Stilles resurser i Norden, Tyskland, Italien och Benelux.

Slutligen har man under året också genomfört en EC-självdeklaration, som nu innebär att bolaget är godkänd i enlighet med det nya regelverket MDR (EU) 2017/745.



AKTIE OCH ÄGARE

Stilles aktie är noterad på Nasdaq OMX First North Growth Market, under kortnamnet "STIL" med ISIN-kod SE0000998650.

Aktiekapital

Enligt bolagsordningen för Stille AB ska aktiekapitalet uppgå till lägst 10 MSEK och till högst 40 MSEK. Samtliga aktier, 5 013 484 med ett kvotvärde om 5 SEK, är fullt betalda och berättigar till lika andel i bolagets tillgångar. Inga aktier innehas av bolaget självt eller av dess dotterbolag.

Utdelning

Stilles policy är att utdelningen baseras på koncernens resultatutveckling samt utvecklingsmöjligheter och den finansiella ställningen. Den långsiktiga målsättningen är att utdelningen ska ha en stabil utveckling och uppgå till 30–40 procent av resultatet efter skatt.

Styrelsen föreslår årsstämman att utdelning för verksamhetsåret 2021 lämnas med 1,00 SEK per aktie (1,70).

STÖRSTA AKTIEÄGARE	ANTAL AKTIER	ANDEL AV AKTIEKAPITAL OCH RÖSTER
LINC AB	2 036 355	40,60%
HealthInvest Partners AB	470 000	9,40%
Lannebo fonder	443 839	8,90%
J.P. MORGAN BANK LUXEMBOURG S.A.	302 849	6,00%
SEB NANOCAP	265 202	5,30%
SIIJOITUSRAHASTO AKTIA NORDIC MIC	220 000	4,40%
LARSSON, BERNT	100 000	2,00%
SIX SIS AG, W8IMY	96 923	1,90%
FÖRSÄKRINGSAKTIEBOLAGET, AVANZA PENSION	94 581	1,90%
UBS SWITZERLAND AG, W8IMY	92 923	1,90%
Summa	4 122 672	82%

Eminova Fondkommission AB är Certified Adviser, + 46 8 684 211 10, adviser@eminova.se.

BÖRSVÄRDE

754,5 MSEK

UTVECKLING

63,6 procent

ANTAL AKTIER

5 013 484 st

PRIS PER AKTIE

150,5 SEK

AKTIEÄGARE

2 140 st

ÅRSLÄGSTA/ÅRSHÖGSTA

86 - 160 SEK

Förvaltningsberättelse

Styrelsen och verkställande direktören för Stille AB (publ), 556249-4848, avger härmed årsredovisning och koncernredovisning för 2021. Resultatet av årets verksamhet för koncernen och moderbolaget framgår av efterföljande resultat- och balansräkningar, kassaflödesanalyser, förändringar i eget kapital samt noter.

Allmänt om verksamheten

Stille AB (publ.) grundades 1841 och är därmed ett av världens äldsta medicintekniska företag. Med kirurgens och patientens behov i fokus, utvecklar, tillverkar, marknadsför och distribuerar koncernen medicintekniska produkter som förenklar och förbättrar vårdprocessen.

Verksamheten bedrivs i Sverige, USA och Schweiz med koncerngemensamma funktioner inom forskning och utveckling, marknadsföring, kvalitetsledning, risk management och ekonomisk kontroll.

Slutkunderna består i huvudsak av sjukhus, kliniker. Försäljningen sker i huvudsak via distributörer, förutom i Sverige där direktförsäljning till slutkund sker.

Nettoomsättning och resultat

Försäljningen under 2021 har fortsatt att vara påverkad av den pågående pandemin. Framför allt har den amerikanska marknaden påverkats, övriga marknader har mer påverkats indirekt av de följd effekter pandemin fått i form av ökade logistikutmaningar. I jämförelse med 2020 ökade omsättningen med 44,5 MSEK (det under året förvärvade bolaget S&T stod för 31,2 MSEK av dessa).

Nettoomsättningen för helåret uppgick till 187,1 MSEK att jämföra med föregående års omsättning om 142,6 MSEK (+31,2 procent). Instrumentförsäljningen under helåret uppgick till 93,6 MSEK (varav S&T 31,2 MSEK). Instrumentförsäljningen var exklusiv S&Ts påverkan rekordhöga 62,4 MSEK att jämföra

FLERÅRSÖVERSIKT

MSEK	2021	2020	2019	2018	2017
Nettoomsättning	187,1	142,6	156,7	135,8	121,8
Bruttovinst %	44,6	40,3	42,6	43,9	47,4
Rörelseresultat	20,1	14,5	28,5	25,3	19,3
Avskrivningar	6,8	4,4	5,1	3,5	3,4
EBITDA	26,8	18,9	33,6	28,8	22,7
Årets resultat	16,1	8,3	22,9	20,5	14,6
Eget kapital	148,1	111	103	87	71,6
Soliditet, %	48,0	67,3	63,4	74,9	77,2
Eget kapital per aktie, SEK	29,54	23,00	21,34	18,03	14,83
Antal anställda medeltal	82	71	60	59	49

* Koncernen har under 2019 bytt redovisningsprincip till IFRS. Resultatet för 2018 och 2017 samt balansräkningarna för 2017-01-01, 2017-12-31 och 2018-12-31 har räknats om och presenteras i enlighet med IFRS.

föra med föregående års försäljning om 56,4 MSEK (+10,6 procent). Ökningen härleds till marknaden utanför USA.

Operationsbordsförsäljningen ökade under året totalt med 7,3 MSEK jämfört med föregående år och uppgick till 93,5 MSEK (86,2). USA-marknaden har den största tillväxttakten med 12,8 procent.

Bruttomarginalen för verksamhetsåret uppgick till 44,6 procent (40,3). Bruttomarginal påverkades av produktmixen samt nedskrivningar av varulager.

Koncernens totala omkostnader uppgick till 63,4 MSEK (42,9) varav 40,4 MSEK (32,0) avsåg försäljningskostnader. 19,7 MSEK (13,1) avsåg administrationskostnader. Övriga rörelsekostnader uppgick till

0,8 MSEK (4,9) och består av valutaeffekt. Övriga rörelseintäkter uppgick till 1,0 MSEK (7,0), rörelseintäkterna består till stor del av positiva resultat-effekter, valutakursändringar och bidrag. Totalt har bolagets omkostnader belastats med 3,5 MSEK i transaktionskostnader hänförliga till förvärvet av S&T.

Koncernens avskrivningar för verksamhetsåret uppgick till 6,8 MSEK (4,4). Avskrivningar på materiella anläggningstillgångar uppgick till 1,6 MSEK (1,3) och för nyttjanderättstillgångar 3,4 MSEK (2,7). Avskrivningar avseende immateriella anläggningstillgångar uppgick till 1,8 MSEK (0,4).

Koncernens finansnetto för 2021 uppgår till 0,5 MSEK (-3,7), varav +2,0 MSEK (-3,4) är valutakurseffekter. Koncernens resultat före skatt uppgick till 20,6 MSEK (10,8). Inkomstskatten för året i koncernen uppgick till 4,5 MSEK (2,5). Årets resultat i koncernen uppgick till 16,1 MSEK (8,3).

Resultat per aktie, uppgick till 3,21 SEK (1,71) för 2021.

Affärsområde Kirurgiska instrument

Under 2021 har affärsområde Kirurgiska instrument haft en väldigt stark tillväxt. Instrumentförsäljningen under helåret uppgick till 93,6 MSEK (varav S&T 31,2 MSEK).

Instrumentförsäljningen var exklusive S&T's påverkan rekordhöga 62,4 MSEK att jämföra med föregående års försäljning om 56,4 MSEK (+10,6 procent). Ökningen härleds till marknaden utanför USA som vuxit med 15 procent. Den amerikanska marknaden har varit stabil jämfört med föregående år då den ökade med totalt med 45,5 procent.

Affärsområde Operationsbord

Affärsområdet ökar i omsättning med totalt 8,4 procent till 93,5 MSEK. Försäljningen av imagiQ har ökat med 8,4 procent. Produktgruppen Medstone har också haft en positiv försäljningsutveckling under 2021 och ökat med 4,6 procent. Försäljningen på den amerikanska marknaden har ökat med 12,8 procent.

Medarbetare

Medelantalet anställda i koncernen uppgick till 86 personer (71). Per den 31 december var 101 personer (72) anställda i koncernen. Andelen kvinnor var 35,2 procent (30,9).

Arbetsmiljö

Stille arbetar aktivt med att minimera arbetsskador hos våra anställda i produktionen. Det kan till exempel handla om rotation i produktionen för att undvi-

ka förslitningsskador som uppstår till följd av monotona arbetsuppgifter. Ett aktivt skyddsarbete pågår ständigt i produktionen med representanter från företagsledning, anställda samt externa konsulter. Anställda i produktionen i Torshälla är anslutna till företags hälsovården Smedhälsan, vilket innefattar regelbundna hälsokontroller och friskvård för personalen.

Bolaget har antagit och lever under en Uppförandekod (Code of Conduct). Den beskriver principerna för hur alla inom koncernen skall uppföra sig i relationerna med anställda, affärskontakter, andra intressenter och aktieägare. Koden är baserad på Stilles värderingar och vision, samt på att verksamheten bedrivs med integritet och i enlighet med lagar och förordningar.

Ansvar

Stilles ansvarsarbete omfattar produktkvalitet, processkvalitet, miljö och klimatpåverkan samt arbetsförhållanden.

Bolaget strävar efter att möta omvärldens förväntningar på hög kvalitet och oklanderlig produktion i enlighet med rådande lagar, regler och etiska förhållningssätt. Därigenom säkerställer bolaget en stark marknadsposition och behåller ett högt förtroende hos kunder, samarbetspartners, myndigheter och anställda.

Kvalitet

Stille tillämpar ett verksamhetssystem som är upprättat och certifierat i enlighet med standarden ISO 13485:2016. Certifieringen omfattar design och utveckling, tillverkning, försäljning och service hos Stille.

Samtliga anställda, oavsett funktion i organisationen, följer i sitt dagliga arbete de rutiner och regler som föreskrivs i Stilles verksamhetssystem. Stille följer EU-direktivet för medicintekniska produkter, MDD (93/42/EEG) samt regelverket hos det amerikanska läkemedelsverket FDA (21 CFR Part 820).

Under 2021 har bolaget genom en EC-självdeklaration säkerställt att produkter och processer uppfyller det nya europeiska regelverket MDR (EU) 2017/745 gällande klass I produkter. Man har även arbetat för att alla återanvändbara kirurgiska instrument, som för närvarande klassificeras som klass I produkter under MDD (93/42/EEG), skall godkännas under klass I under MDR (EU) 2017/745 senast maj 2024.

Miljö- och klimatpåverkan

Stille ska i sin verksamhet följa alla gällande lagar och förordningar på miljöområdet, och ska dessutom sträva efter att minimera sin miljö och klimatpåverkan avseende energi, kemikalier och transporter. Kemikalieanvändningen styrs via aktivt kemikaliereregister, där målet är att styra och minimera användningen av olika kemikalier och därmed minska utsläppen. Avfall och restprodukter från produktionen sorteras på sådant sätt att de i största möjliga mån kan återvinnas. Transporter och miljövänligt omhändertagande av kemikalier och avfall utförs av godkända transportbolag.

Finansiell ställning

Koncernens soliditet uppgick till 48,0 procent (67,3). Koncernens egna kapital var vid periodens utgång 148,1 MSEK (111,0). Koncernen har en checkräkningskredit om 15 MSEK, som per den 31 december utnyttjades med 0,0 MSEK (0,0).

Tillgångar

Koncernens materiella anläggningstillgångar uppgick till 29,2 MSEK (3,3), vilket i huvudsak avser byggnader och mark, persondatorer, maskiner och inventarier. Koncernens immateriella anläggningstillgångar uppgick till 131,8 MSEK (35,1), och avser främst kundrelationer, varumärke och balanserade utgifter för produktutveckling, programvaror samt goodwill. Nyttjanderättstillgångar uppgår till 26,9 MSEK (23,6) avser leasingkontrakt för bilar och för lokalhyresrätter.

Varulagret i koncernen uppgick till 59,5 MSEK (42,6), vilket motsvarar 57,4 procent (50,0) av kostnaden för sålda varor. Koncernens kundfordringar uppgick vid periodens utgång till 25,4 MSEK (16,5), vilket motsvarar 13,6 procent (11,5) av koncernens nettoomsättning. Förutbetalda kostnader och upplupna intäkter i koncernen uppgick till 5,4 MSEK (1,9). Övriga fordringar till 1,6 MSEK (2,8).

Investeringar

Nettoinvesteringar i materiella och immateriella anläggningstillgångar uppgick för 2021 till 19,0 MSEK (23,4). Av dessa har 16,6 MSEK (21,7) aktiverats i utvecklingskostnader av nya produkter. Av aktiverade utvecklingsutgifter avsåg 5,3 MSEK (3,1) aktiverade personalutgifter och 11,2 MSEK (18,6) aktiverade externa utvecklingsutgifter.

Skulder

Skuld avseende nyttjanderättstillgångar uppgår totalt till 27,2 MSEK (24,1) varav långfristig 24,4 MSEK (21,6) och kortfristig 3,2 MSEK (2,5). Skulder för nyttjanderättstillgångar uppkommer i och med att leasingavtal för bilar och hyror avseende lokaler aktiveras enligt IFRS 16. Denna post har sin motsvarighet på tillgångssidan på raden nyttjanderättstillgångar.

Kassaflödesanalys

Årets kassaflöde från den löpande verksamhet före förändringar av rörelsekapital uppgick till 19,6 MSEK (8,8), efter rörelsekapitalförändring till 7,3 MSEK (20,6).

Rörelsekapitalet ökade med 12,3 MSEK (-11,8) vilket till största delen beror på ett ökat varulager. Detta har påverkat kassaflödet från den löpande verksamheten negativt.

Kassaflödet från investeringsverksamheten för räkenskapsåret uppgick till -51,9 MSEK (-23,4), vilket till stor del beror på köpet av S&T samt investeringar i balanserade utvecklingsutgifter. Kassaflödet från finansieringsverksamheten för räkenskapsåret uppgick till -33,2 MSEK (-2,7). Förändring i kassaflö-

det från finansieringsverksamheten förklaras främst av det upptagna lånet om 50 MSEK som en del av finansieringen av köpet av S&T samt den genomförda utdelningen. Totalt uppgick kassaflödet för perioden till -11,4 MSEK (-5,6). Koncernens likvida medel vid periodens utgång uppgick till 27,8 MSEK (38,1).

Moderbolaget

Nettoomsättningen i moderbolaget för räkenskapsåret 2021 uppgick till 141,0 MSEK (122,1). Resultat efter skatt uppgick till 10,2 MSEK (6,4). Balansomslutningen uppgick till 271,2 MSEK (149,9), varav eget kapital utgjorde 137,4 MSEK (111,8).

Transaktioner med närstående

Stilles närståendekrets och omfattningen av transaktioner med närstående beskrivs i not 10 i årsredovisningen. Inga transaktioner har genomförts under kvartalet, mellan Stille och närstående, som har haft någon väsentlig inverkan på bolagets ställning och resultat.

Framtida utveckling

Bolaget är fast beslutna om att nå sina långsiktiga tillväxtmål. Den framtida utvecklingen för bolaget kommer därför att fortsätta på samma inslagna spår som tidigare år.

Under verksamhetsåret 2021 har Stille förstärkt sin organisation och närvaro på den nordamerikanska marknaden. Det är den viktigaste och snabbast växande geografiska marknaden för båda affärsområdena. Därför kommer man att fortsätta expandera service- och försäljningsorganisationen i USA samt vidareutveckla verksamheten för att stärka kunderbjudandet.

Att bolagets produktutveckling kommer få fortsatt prioritet för att säkerställa framtida produktledarskap. En stark produktutveckling är ett grundfundament för Stilles organiska tillväxt där bolaget under sin 180-åriga verksamhetshistoria möjliggjort flerta-

let nya typer av kirurgiska ingrepp, tack vare sin innovationskraft. Man kommer även fortsätta att aktivt analysera potentiella förvärv inom de strategiska marknadssegmenten som komplement till den organiska tillväxtstrategin.

Väsentliga händelser under verksamhetsåret

- Lars Kvarnhem valdes till styrelsens ordförande och Yonna Olsson valdes till styrelseledamot
- Stille förvärfvar 100% av aktierna i schweiziska bolaget S&T AG och dess tyska systerbolag S&T Medical GmbH.
- Stille genomför riktad nyemission där antalet aktier och röster ökar från tidigare 4 827 638 till totalt 5 013 484.
- Inom affärsområde Operationsbord lanserade vi i slutet av december det nya operationsbordet GS2® på den amerikanska marknaden genom ett exklusivt samarbete med GE Healthcare.

Väsentliga händelser efter verksamhetsårets slut

- I syfte att öka tillväxten på den amerikanska marknaden för Kirurgiska instrument, har ett exklusivt distributionsavtal tecknat med Synovis Micro Companies Alliance Inc och gäller med start 1 januari, 2022.

Tvister

2020 beslutade Tillväxtverket att avslå bolagets ansökan om stöd vid korttidsarbete. Under 2021 dömdes Förvaltningsrätten till Stilles fördel, och upphävde Tillväxtverkets beslut.

Förutom ovan har Stille inte varit inblandad i några tvister under verksamhetsåret 2021

Styrelsens sammansättning och arbete

Information om bolagets styrning och styrelsens arbete under året återfinns i Bolagsstyrningsrapporten på sidorna 76–81 i årsredovisningen.

Förslag till resultatdisposition vid 2021 års ordinarie årsstämma

Till årsstämmans förfogande står:

MODERBOLAGET, SEK

Överkursfond	68 133 339
Balanserat resultat	-13 266 218
Årets redovisade resultat	10 224 005
Summa	65 091 126
<i>Styrelsens förslag till disposition</i>	
Balanseras i ny räkning	65 091 126
Utdelning	-5 013 484
SUMMA	60 077 642

Utdelning

Styrelsen föreslår årsstämman att utdelning för verksamhetsåret 2021 lämnas med 1,00 per aktie (1,70). Den totala aktieutdelningen uppgår enligt förslaget till 5,0 MSEK. Det är styrelsens uppfattning att en allsidig bedömning av bolagets och koncernens ekonomiska ställning medför att utdelningen är försvarlig, med hänsyn till de krav som verksamhetens art, omfattning och risker ställer på storleken av bolagets och koncernens egna kapital samt bolagets och koncernens konsolideringsbehov, likviditet och ställning i övrigt.

Styrelsens förslag till avstämningsdag är den 9 maj 2022. Om årsstämman fattar beslut i enlighet med styrelsens förslag beräknas utdelningen utbetalas från Euroclear den 12 maj 2022.

Resultaträkning och rapport över totalresultatet

KONCERNEN

TSEK	NOT	2021	2020
Nettoomsättning	5	187 087	142 627
Kostnad såld vara	7, 8, 9, 11	-103 625	-85 195
Bruttoresultat		83 462	57 432
Övriga rörelseintäkter	6	1 023	7 032
Försäljningskostnader	7, 8, 9, 11	-40 406	-31 955
Administrationskostnader	7, 8, 9, 11	-19 740	-13 059
Transaktionskostnader	7, 8, 9, 11, 15	-3 464	-
Övriga rörelsekostnader	6	-793	-4 928
Rörelseresultat		20 082	14 522
Finansiella intäkter	12	2 079	375
Finansiella kostnader	13	-1 542	-4 079
Resultat före skatt		20 619	10 818
Inkomstskatt	14	-4 522	-2 545
Årets resultat därav hänförligt till moderbolagets aktieägare		16 097	8 273
Poster som kan komma att omföras till resultaträkningen:			
– omräkningsdifferenser i utländsk verksamhet		5 574	-249
ÅRETS TOTALRESULTAT därav hänförligt till moderbolagets aktieägare		21 671	8 024
Resultat per aktie, SEK före och efter utspädning		3,21	1,71
Totalresultat per aktie, SEK före och efter utspädning		4,32	1,66

Balansräkning

KONCERNEN

TSEK	NOT	2021-12-31	2020-12-31
TILLGÅNGAR			
<i>Anläggningstillgångar</i>			
Goodwill	16	19 582	3 767
Varumärke	17	36 097	-
Kundregister	18	28 373	-
Övriga immateriella anläggningstillgångar	19	47 784	31 376
Immateriella tillgångar		131 836	35 143
Byggnader och mark	20	24 576	-
Övriga materiella anläggningstillgångar	21	4 582	3 297
Nyttjanderättstillgångar	22	26 854	23 645
Materiella anläggningstillgångar		56 012	26 942
Uppskjutna skattefordringar	14	1 166	852
Finansiella anläggningstillgångar		1 166	852
Summa anläggningstillgångar		189 014	62 937
<i>Omsättningstillgångar</i>			
Varulager	24	59 502	42 634
Kundfordringar	25	25 446	16 457
Skattefordran	14	-	-
Övriga fordringar		1 607	2 834
Förutbetalda kostnader och upplupna intäkter	26	5 490	1 922
Likvida medel	27	27 795	38 115
Summa omsättningstillgångar		119 840	101 962
SUMMA TILLGÅNGAR		308 854	164 899
SKULDER OCH EGET KAPITAL			
<i>Eget kapital, hänförligt till moderbolagets aktieägare</i>			
Aktiekapital		25 068	24 139
Övrigt tillskjutet kapital		68 133	45 688
Omräkningsreserver		5 918	125
Balanserat resultat inklusive årets resultat		48 984	41 094
Summa Eget kapital	28	148 103	111 046
<i>Långfristiga skulder</i>			
Uppskjuten skatteskuld	14	17 353	2 695
Övriga avsättningar	30	2 673	1 728
Skulder till kreditinstitut	31, 33	43 869	-
Skuld avseende nyttjanderättstillgångar	31	24 402	21 635
Övriga långfristiga skulder	31	29 073	-
Summa långfristiga skulder		117 370	26 058
<i>Kortfristiga skulder</i>			
Skuld till kreditinstitut	31, 33	10 000	-
Skuld avseende nyttjanderättstillgångar	31	3 210	2 462
Leverantörsskulder		11 531	11 300
Skatteskuld	14	553	3 394
Övriga skulder		4 673	1 661
Upplupna kostnader och förutbetalda intäkter	32	13 414	8 978
Summa kortfristiga skulder		43 381	27 795
SUMMA EGET KAPITAL OCH SKULDER		308 854	164 899

Rapport över förändringar i eget kapital

KONCERNEN

TSEK	AKTIEKAPITAL	ÖVRIGT TILLSKJUTET RESULTAT	OMRÄKNINGS RESERV	BALANSERAT RESULTAT INKL. ÅRETS RESULTAT	EGET KAPITAL
Ingående balans	24 139	45 688	125	41 094	111 046
<i>Totalresultat</i>					
Årets resultat	-	-	-	16 097	16 097
Valutakursdifferenser	-	-	5 574	-	5 574
Totalresultat	-	-	5 574	16 097	21 671
<i>Transaktioner med aktieägare</i>					
Utdelning	-	-	-	-8 207	-8 207
Nyemission	929	22 445	-	-	23 374
Förändring av redovisade värden på tillgångar	-	-	-	219	219
Transaktioner med aktieägare	929	22 445	219	-7 988	15 386
UTGÅENDE BALANS	25 068	68 133	5 918	48 984	148 103

Kassaflödesanalys

KONCERNEN

TSEK	NOT	2021	2020
<i>Löpande verksamheten</i>			
Rörelseresultat		20 082	14 522
Justering för poster som inte ingår i kassaflödet	34	8 258	1 139
Erhållen ränta		45	375
Betald ränta		-1 542	-712
Betald skatt		-7 234	-6 546
Kassaflöde från den löpande verksamheten före förändringar i rörelsekapital		19 609	8 778
<i>Förändringar i rörelsekapital</i>			
Förändring av varulager		697	8 522
Förändring av rörelsefordringar		4 715	521
Förändring av rörelseskulder		-17 743	2 735
Förändringar i rörelsekapital		-12 331	11 778
Kassaflöde från den löpande verksamheten		7 278	20 556
<i>Investeringsverksamheten</i>			
Förvärv av immateriella anläggningstillgångar	17,18,19	-17 175	-21 677
Förvärv av materiella anläggningstillgångar	20,21,22	-1 847	-1 767
Förvärv av verksamhet	15	-32 874	-
Kassaflöde från investeringsverksamheten		-51 896	-23 444
<i>Finansieringsverksamheten</i>			
Utdelning till aktieägare		-8 207	-
Amortering av skuld	31	-8 576	-2 748
Upptagna lån	31	50 000	-
Kassaflöde från finansieringsverksamheten		33 217	-2 748
ÅRETS KASSAFLÖDE		-11 401	-5 636
Likvida medel vid årets början		38 115	44 578
Omräkningsdifferens		1 081	-827
Likvida medel vid årets slut	27	27 795	38 115

Resultaträkning

MODERBOLAGET

TSEK	NOT	2021	2020
Nettoomsättning	5	140 961	122 107
Kostnad såld vara	7,8,9,10,11	-87 845	-76 992
Bruttoresultat		53 116	45 115
Övriga rörelseintäkter	6	647	5 649
Försäljningskostnader	7,8,9,10, 11	-18 742	-18 225
Administrationskostnader	7,8,9,10, 11	-14 257	-13 059
Transaktionskostnader	15	-3 464	-
Övriga rörelsekostnader	6	-526	-4 928
Rörelseresultat		16 774	14 552
Ränteintäkter och liknande resultatposter	12	3 001	120
Räntekostnader och liknande resultatposter	13	-894	-3 416
Resultat efter finansiella poster		18 881	11 256
Bokslutsdispositioner	29	-5 360	-3 090
Resultat före skatt		13 521	8 166
Skatt på årets resultat	14	-3 296	-1 797
ÅRETS RESULTAT		10 225	6 369

Balansräkning

MODERBOLAGET

TSEK	NOT	2021-12-31	2020-12-31
TILLGÅNGAR			
<i>Anläggningstillgångar</i>			
Immateriella anläggningstillgångar	19	47 558	31 375
Materiella anläggningstillgångar	21	3 424	3 091
Andelar i koncernföretag	23	132 276	13 522
Finansiella anläggningstillgångar		132 276	13 522
Summa anläggningstillgångar		183 258	47 988
<i>Omsättningstillgångar</i>			
Varulager	24	31 894	30 279
Kundfordringar	25	12 691	10 145
Fordringar hos koncernföretag	10	32 564	27 542
Skattefordran	14	681	-
Övriga fordringar		812	2 786
Förutbetalda kostnader och upplupna intäkter	26	3 047	2 010
Likvida medel	27	6 257	29 182
Summa omsättningstillgångar		87 946	101 944
SUMMA TILLGÅNGAR		271 204	149 932
SKULDER OCH EGET KAPITAL			
<i>Eget kapital</i>			
<i>Bundet eget kapital</i>			
Aktiekapital		25 067	24 139
Fond för utvecklingskostnader		47 205	31 296
Bundet eget kapital		72 272	55 435
<i>Fritt eget kapital</i>			
Överkursfond		68 133	45 688
Balanserat resultat		-13 267	4 261
Årets resultat		10 225	6 369
Fritt eget kapital		63 091	59 318
Eget kapital	28	137 363	111 753
Obeskattade reserver	29	18 193	12 833
<i>Skulder</i>			
<i>Långfristiga skulder</i>			
Övriga avsättningar	30	1 687	1 727
Skulder till kreditinstitut	31, 33	35 000	-
Skulder till koncernföretag	10, 31	19 707	-
Övriga långfristiga skulder	31	29 074	-
Långfristiga skulder		83 781	-
<i>Kortfristiga skulder</i>			
Skulder till kreditinstitut	31, 33	10 000	-
Leverantörsskulder		9 225	10 632
Skulder till koncernföretag	10	177	42
Skatteskuld	14	-	3 395
Övriga skulder		1 373	1 270
Upplupna kostnader och förutbetalda intäkter	32	9 405	8 280
Kortfristiga skulder		30 180	23 619
SUMMA EGET KAPITAL OCH SKULDER		271 204	149 932

Rapport över förändringar i eget kapital

MODERBOLAGET

TSEK	AKTIEKAPITAL	FOND FÖR UTVECKLINGS- UTGIFTER	ÖVERKURS- FOND	BALANSERAT RESULTAT	ÅRETS RESULTAT	SUMMA EGET KAPITAL
Ingående balans	24 139	31 296	45 688	4 261	6 369	111 753
Vinstdisposition enligt beslut av årsstämman	-	-	-	6 369	-6 369	-
Överföring till/från fond för utvecklingskostnader	-	15 909	-	-15 909	-	-
Utdelning till aktieägare	-	-	-	-8 207	-	-8 207
Nyemission	928	-	22 445	-	-	23 373
Förändring av redovisade värden på tillgångar	-	-	-	219	-	219
Årets resultat	-	-	-	-	10 225	10 225
UTGÅENDE BALANS	25 067	47 205	68 133	-13 267	10 225	137 363

Kassaflödesanalys

KONCERNEN

TSEK	NOT	2021	2020
<i>Löpande verksamheten</i>			
Rörelseresultat		16 774	14 552
Justering för poster som inte ingår i kassaflödet	34	4 261	-1 534
Erhållen ränta		830	120
Betald ränta		-894	-50
Betald skatt		-7 372	-4 708
Kassaflöde från den löpande verksamheten före förändringar i rörelsekapital		13 599	8 380
<i>Förändringar i rörelsekapital</i>			
Förändring av varulager		-1 615	5 397
Förändring av rörelsefordringar		-6 631	-829
Förändring av rörelseskulder		-44	-315
Förändringar i rörelsekapital		-8 290	4 253
Kassaflöde från den löpande verksamheten		5 309	12 633
<i>Investeringsverksamheten</i>			
Förvärv av immateriella anläggningstillgångar	19	-16 900	-21 907
Förvärv av materiella anläggningstillgångar	21	-1 526	-1 242
Förvärv av verksamhet	15	-65 457	-
Kassaflöde från investeringsverksamheten		-83 883	-23 149
<i>Finansieringsverksamheten</i>			
Utdelning till aktieägare		-8 207	-
Upptagna lån	31	69 710	-
Amortering av skuld	31	-5 854	-
Kassaflöde från finansieringsverksamheten		55 649	-
ÅRETS KASSAFLÖDE		-22 925	-10 516
Likvida medel vid årets början		29 182	39 698
Likvida medel vid årets slut	27	6 257	29 182

Notförteckning

Not 1 Allmän information	48
Not 2 Redovisningsprinciper	48
Not 3 Viktiga bedömningar vid tillämpningen av koncernens redovisningsprinciper	55
Not 4 Risker och riskhantering	55
Not 5 Rörelsesegment	57
Not 6 Övriga rörelseintäkter och rörelsekostnader	57
Not 7 Rörelsens kostnader per kostnadslag	58
Not 8 Ersättning till revisorer	58
Not 9 Personal, löner, andra ersättningar och sociala kostnader	59
Not 10 Transaktioner med närstående	62
Not 11 Av- och nedskrivningar av immateriella och materiella anläggningstillgångar	62
Not 12 Finansiella intäkter	63
Not 13 Finansiella kostnader	63
Not 14 Inkomstskatt	63
Not 15 Rörelseförvärv	65
Not 16 Goodwill	66
Not 17 Varumärke	66
Not 18 Kundrelationer	66
Not 19 Övriga immateriella anläggningstillgångar	67
Not 20 Byggnader och mark	68
Not 21 Materiella anläggningstillgångar	68
Not 22 Nyttjanderättstillgångar	69
Not 23 Andelar i koncernföretag	69

Not 24 Varulager	69
Not 25 Kundfordringar	70
Not 26 Förutbetalda kostnader och upplupna intäkter	71
Not 27 Likvida medel	71
Not 28 Eget kapital	71
Not 29 Obeskattade reserver	71
Not 30 Avsättningar	71
Not 31 Skulder avseende nyttjanderättstillgångar samt upplåning från kreditinstitut	72
Not 32 Upplupna kostnader och förutbetalda intäkter	74
Not 33 Ställda säkerheter	74
Not 34 Justering för poster som inte ingår i kassaflödet	74
Not 35 Väsentliga händelser efter balansdagen	74
Not 36 Utdelning	75

NOT 1 | Allmän information

Årsredovisningen och koncernredovisningen för Stille AB som avser det räkenskapsår som avslutades den 31 december 2021, har godkänts av styrelsen och verkställande direktören för publicering den 31 mars 2022 och kommer att föreläggas årsstämman den 5 maj 2022 för fastställande. Moderbolaget är svenskt aktiebolag (publ), med säte i Eskilstuna, organisationsnummer 556249-4848 och med adressen Ekbacken 11, 644 30 Torshälla.

NOT 2 | Redovisningsprinciper

Grunder för upprättande av finansiella rapporter

Koncernredovisningen har upprättats i enlighet med International Financial Reporting Standards, IFRS, sådana de antagits av EU samt RFR 1, kompletterande redovisningsregler för koncernen. Moderbolaget tillämpar samma redovisningsprinciper som koncernen med de undantag och tillägg som anges i den av Rådet för finansiell rapportering utgivna rekommendationen RFR 2 Redovisning för juridiska personer. Det innebär att IFRS tillämpas med de avvikelser som anges nedan i avsnittet Moderbolagets redovisningsprinciper.

Koncernredovisningen är upprättad enligt anskaffningsvärdemetoden. De områden som innefattar hög grad av komplexa bedömningar eller sådana områden där antaganden och uppskattningar är av väsentlig betydelse för koncernredovisningen beskrivs närmare i not 3.

De viktigaste redovisningsprinciperna som tillämpats när denna koncernredovisning upprättats anges nedan.

Nya och ändrade standarder som ska tillämpas av koncernen

Ingen av de nya eller ändrade standarder som trädde i kraft under 2021 har fått haft någon väsentlig påverkan på koncernens resultat eller finansiella ställning.

Ingen av de standarder, ändringar eller tolkningar av befintliga standarder som träder i kraft 2022 eller senare bedöms få någon väsentlig påverkan på koncernens resultat eller finansiell ställning.

Funktionell valuta, omräkning av utländsk valuta

Poster som ingår i de finansiella rapporterna för de olika enheterna i koncernen är värderade i den valuta som används i den ekonomiska miljö där respektive företag huvudsakligen är verksam (funktionell valuta). I koncernredovisningen används svenska kronor, som är moderbolagets funktionella valuta och rapportvaluta.

IFRS 3 Rörelseförvärv

Klassificering av förvärv

Förvärv av bolag klassificeras antingen som rörelseförvärv eller tillgångsförvärv enligt IFRS 3. En individuell bedömning sker för varje enskilt förvärv. Vid förvärv av verksamheter görs en bedömning av hur redovisning av förvärvet ska ske baserat på följande kriterier: förekomsten av anställda och komplexiteten i interna processer. Vidare beaktas antalet verksamheter och förekomsten av avtal med olika grader av komplexitet. Hög förekomst av dessa kriterier innebär att förvärvet klassificeras som ett rörelseförvärv och låg förekomst som ett tillgångsförvärv. Stille Abs bedömning för samtliga genomförda förvärv innebär att transaktionerna har klassificerats som rörelseförvärv.

Rörelseförvärv

Vid rörelseförvärv där överförd ersättning överstiger det verkliga värdet av förvärvade nettotillgångar och övertagna skulder som redovisas separat, redovisas skillnaden som goodwill. När skillnaden är negativ, så kallad förvärv till lågt pris redovisas denna direkt i årets resultat. Vid förvärv utgår full uppskjuten skatt på de temporära skillnaderna mellan tillgångens verkliga värde och dess skattemässiga värde.

Koncernredovisning

Koncernredovisningen omfattar moderbolaget Stille AB samt de företag och verksamheter i vilka moderbolaget, direkt eller indirekt, har ett bestämmande inflytande. Koncernredovisningen har upprättats enligt förvärvsmetoden.

Eliminering av transaktioner inom koncernen

Koncerninterna transaktioner och balansposter samt oraliserade vinster och förluster på transaktioner mellan koncernföretag elimineras i sin helhet.

Förvärvsmetoden

Kännetecknas av att förvärvade tillgångar, skulder och eventalförpliktelser redovisas till marknadsvärde efter beaktande av uppskjuten skatt vid förvärvstillfället. Överstiger anskaffningsvärdet för dotterföretaget marknadsvärdet på företagets nettotillgångar med beaktande av

eventualförpliktelser, upptas skillnaden som koncernmässig goodwill. Förvärvade immateriella tillgångar skrivs av under beräknad nyttjandeperiod förutom goodwill och varumärken som istället årligen prövas för nedskrivningsbehov.

Den ersättning som överförs av koncernen för att erhålla ett bestämmande inflytande över ett dotterföretag beräknas som summan av verkliga värden per förvärvsdagen på överlåtna tillgångar, övertagna skulder och de eget kapitalinstrument som emitterats av Koncernen, vilket innefattar det verkliga värdet för en tillgång eller skuld som uppkommit genom en avtalad villkorad köpeskilling.

Anskaffningskostnaden för ett förvärv utgörs av verkligt värde på tillgångar som lämnats som ersättning, eget kapitalinstrument och uppkomna eller övertagna skulder per överlåtelседagen. Förvärvskostnader kostnadsförs när de uppkommer.

Om anskaffningskostnaden understiger verkligt värde för det förvärvade dotterbolagets nettotillgångar, redovisas mellanskillnaden direkt i rapporten över totalresultatet.

Avyttrade bolag ingår i koncernens redovisning till och med tidpunkten för avyttringen. Bolag som förvärvats under året ingår i koncernens redovisning från och med förvärvstidpunkten.

Dotterföretag

Dotterföretag är alla de företag där koncernen har rätten att utforma finansiella och operativa strategier på ett sätt som vanligen följer med ett aktieinnehav uppgående till mer än hälften av rösträtterna.

Dotterföretag inkluderas i koncernredovisningen från och med den dag då det bestämmande inflytandet överförs till koncernen. De exkluderas ur koncernredovisningen från och med den dag då det bestämmande inflytandet upphör. För dotterföretag i Stille, se not 23, Andelar i koncernföretag.

Omräkning av utländska dotterföretag

Vid konsolidering omräknas tillgångar och skulder, inklusive goodwill och andra koncernmässiga över- och undervärden, till SEK enligt balansdagens kurs. Intäkter och kostnader omräknas till SEK enligt en genomsnittlig kurs under rapportperioden, vilket utgör en approximation av transaktionskursen.

Valutakursdifferenser som uppstår vid omräkning av utlandsverksamheten redovisas i eget kapital.

Uppställningsform för resultaträkningen

Resultaträkningen är uppställd i funktionsindeldad form.

Klassificering i balansräkningen

Som omsättningstillgångar klassificeras, utöver likvida medel, alla tillgångar som förväntas realiseras, säljas eller förbrukas inom tolv månader eller som innehas främst för handelsändamål. Alla andra tillgångar redovisas som anläggningstillgångar.

Alla skulder som förväntas bli reglerade inom tolv månader eller som är rörelseskulder klassificeras i balansräkningen som kortfristiga, alla andra skulder klassificeras som långfristiga.

Segmentsrapportering

Rörelsesegment rapporteras på ett sätt som står i överensstämmelse med den interna rapportering som lämnas till den högste verkställande beslutsfattaren. Den högste verkställande beslutsfattaren har identifierats som verkställande direktören i moderbolaget Stille AB.

Segmenten är Kirurgiska instrument och Operationsbord, vilka beskrivs närmare i not 5.

Intäktsredovisning

Intäkter innefattar det verkliga värdet av vad som erhållits eller kommer att erhållas för sålda varor.

Koncernen redovisar en intäkt när ett prestationsåtagande anses vara uppfyllt. I stort sett alla intäkter i koncernen avser prestationsåtaganden som uppfylls vid en viss tidpunkt. Koncernen utvecklar, tillverkar och distribuerar egentillverkade kirurgiska instrument och operationsbord. Prestationsåtagande avseende försäljning av varor anses uppfyllt och intäktsredovisas när väsentliga risker som är förknippade med varornas ägande överförts till köparen, i normalfallet när kunden fått varan i sin besittning.

Normalförsäljningen kommer från försäljning av varor till fast pris. En mindre del av intäkterna avser service som faktureras till fast pris.

Ingen finansieringskomponent bedöms föreligga eftersom försäljningen sker med en kredittid på 30–60 dagar.

Stilles viktigaste marknader är USA, Norden, Storbritannien, Tyskland och Japan. Koncernens kundgrupper är sjukhus, fristående sjukvårdskliniker specialiserade på estetisk och rekonstruktiv plastikkirurgi, samt dagkirurgiska enheter.

Avtal skrivs med distributörer i utlandet som i sin tur säljer koncernens varor vidare men även direkt med en slutlig användare. På den svenska marknaden säljer koncernen direkt till slutkund.

De kategorier som Stille använder för att dela upp intäkter är de som redovisas i segmentsredovisningen i not 5, det vill säga Kirurgiska instrument och Operationsbord. Samlad erfarenhet används för att bedöma och reservera för retur.

Ränteintäkter redovisas enligt effektivräntemetoden.

Ersättning till anställda

Kortfristiga ersättningar

Kortfristiga ersättningar till anställda, exempelvis löner, semesterersättningar och bonus, är ersättningar till anställda som förfaller inom 12 månader från balansdagen det år som den anställde tjänat in ersättningen. Kortfristiga ersättningar värderas till det odiskonterade beloppet som Koncernen förväntas betala till följd av den utnyttjade rättigheten.

Pensionsförpliktelser

Pensionsplanerna finansieras genom betalningar till försäkringsbolag eller förvaltaradministrerade fonder, där betalningarna fastställs utifrån periodiska aktuariale beräkningar. Koncernen har avgiftsbestämda pensionsplaner. En avgiftsbestämd pensionsplan är en pensionsplan enligt vilken bolaget betalar fasta avgifter till en separat juridisk enhet. Bolaget har inte några rättsliga eller informella förpliktelser att betala ytterligare avgifter om denna juridiska enhet inte har tillräckliga tillgångar för att betala alla ersättningar till anställda som hänger samman med den anställdas tjänstgöring under innevarande eller tidigare perioder.

För avgiftsbestämda pensionsplaner betalar koncernen avgifter till offentlig eller privat administrerade pensionsförsäkringar på obligatorisk, avtalsenlig eller frivillig basis. Koncernen har inga ytterligare betalningsförpliktelser när avgifterna väl är betalda. Avgifterna redovisas som personalkostnader när de förfaller till betalning. Förutbetalda avgifter redovisas som en tillgång i den utsträckning som kontant återbetalning eller minskning av framtida betalningar kan komma koncernen till godo.

Ersättningar vid uppsägning

En avsättning redovisas i samband med uppsägningar av personal endast om företaget är bevisligen förpliktat

att avsluta en anställning före den normala tidpunkten eller när ersättningar lämnas som ett erbjudande för att uppmuntra frivillig avgång. I de fall företaget säger upp personal upp-rättas en detaljerad plan som minst innehåller arbetsplats, befattningar och ungefärligt antal berörda personer samt ersättningarna för varje personalkategori eller befattning och tiden för planens genomförande.

Redovisning av statliga stöd

Ett offentligt bidrag som inte är förenat med krav på framtida prestation intäktsredovisas när villkoren för att få bidraget uppfyllts. Ett offentligt bidrag som är förenat med krav på framtida prestation intäktsredovisas när prestationen utförts. Erhållna bidrag där alla villkor ännu inte är uppfyllda redovisas i posten Övriga skulder.

Inkomstskatter

Inkomstskatt utgörs av aktuell skatt och uppskjuten skatt. Inkomstskatt redovisas i resultaträkningen utom då underliggande transaktioner redovisas i eget kapital varvid även tillhörande skatteeffekt redovisas i eget kapital.

Aktuell skatt

Aktuell skatt är skattekostnaden för innevarande räkenskapsår som avser årets skattepliktiga resultat och den del av tidigare räkenskapsårs inkomstskatt som ännu inte redovisats. Aktuell skatt värderas till det sannolika beloppet enligt de skattesatser och skatteregler som gäller på balansdagen och nuvärdesberäknas.

Uppskjuten skatt

Uppskjuten skatt redovisas i sin helhet, enligt balansräkningsmetoden, på alla temporära skillnader som uppkommer mellan det skattemässiga värdet på tillgångar och skulder och dessas redovisade värden i koncernredovisningen. Den uppskjutna skatten redovisas emellertid inte om den uppstår till följd av en transaktion som utgör den första redovisningen av en tillgång eller skuld som inte är ett rörelseförvärv och som, vid tidpunkten för transaktionen, varken påverkar redovisat eller skattemässigt resultat.

Uppskjuten inkomstskatt beräknas med tillämpning av skattesatser (och skattelagar) som har beslutats eller aviserats per balansdagen och som förväntas gälla när den berörda uppskjutna skattefordran realiserar eller den uppskjutna skatteskulden regleras. Uppskjutna skattefordringar redovisas i den omfattning det är troligt att framtida skattemässiga överskott kommer att finnas tillgängliga, mot vilka de temporära skillnaderna kan utnyttjas.

På balansdagen 2021-12-31 var de beslutade skattesatserna i Sverige:

• Räkenskapsår som inleds 2017-01-01	22,0%
• Räkenskapsår som inleds 2018-01-01	22,0%
• Räkenskapsår som inleds 2019-01-01	21,4%
• Räkenskapsår som inleds 2020-01-01	21,4%
• Räkenskapsår som inleds 2021-01-01	20,6%
• Räkenskapsår som inleds 2022-01-01	20,6%

Immateriella anläggningstillgångar

Alla immateriella tillgångar med begränsad livslängd, inklusive aktiverad internt utvecklad programvara, värderas utifrån anskaffningsvärdet varvid aktiverade utgifter skrivs av linjärt över den beräknade nyttjandeperioden. Nyttjandeperioder omprövas vid varje balansdag. Dessutom sker en nedskrivningsprövning en gång per år eller om det finns tecken på en värdenedgång för den immateriella tillgången.

Goodwill

Goodwill utgörs av det belopp varmed anskaffningsvärdet överstiger det verkliga värdet på koncernens andel av det förvärvade dotterbolagets identifierbara tillgångar vid förvärvstillfället.

Goodwill representerar framtida ekonomiska fördelar som uppkommer vid ett rörelseförvärv, men som inte är enskilt identifierade och separat redovisade.

Goodwill som redovisas separat prövas årligen för nedskrivningsbehov och redovisas till anskaffningsvärde minskat med ackumulerade nedskrivningar inklusive justering för valutakurser. Nedskrivning av goodwill återförs inte.

Varumärken

Varumärken som uppfyller villkoren för att särredovisas i ett rörelseförvärv redovisas som immateriell anläggningstillgång, initialt till verkligt värde. Varumärket hänförligt till förvärvet av S&T AG har en obestämbar nyttjandeperiod och värderas till anskaffningsvärdet minskat med ackumulerade nedskrivningar. Övriga varumärken samt patent, distributionsrättigheter och övriga rättigheter värderas till anskaffningsvärdet minskat med ackumulerade avskrivningar och eventuella nedskrivningar.

Kundrelationer

Kundrelationer som uppfyller villkoren för att särredovisas i ett rörelseförvärv redovisas som immateriell anläggningstillgång, initialt till verkligt värde. Kundrelationer har en begränsad livslängd varför de värderas utifrån anskaff-

ningsvärdet och skrivs av linjärt över den beräknade nyttjandeperioden. Kundrelationerna hänförliga till förvärvet av S&T har en beräknad livslängd av 20 år.

Programvaror

Förvärvade programvarulicenser aktiveras på basis av de kostnader som uppstått då den aktuella programvaran införskaffats och satts i drift. Dessa kostnader skrivs av under den bedömda nyttjandeperioden, vilken uppgår till 3 -5 år.

Patent och liknande rättigheter

Patent, distributionsrättigheter och övriga rättigheter redovisas till anskaffningsvärdet minskat med ackumulerade avskrivningar enbart i de fall där de anses uppfylla definitionen av en tillgång. Avskrivningar görs linjärt under deras bedömda nyttjandeperiod, innebärande en avskrivningstid om 3 till 10 år.

Balanserade utgifter för utvecklingsarbeten och liknande

Utgifter för forskningsfasen i ett projekt att utveckla nya produkter kostnadsförs i den period då de uppkommer. Utgifter som är direkt hänförliga till ett projekts utvecklingsfas redovisas som immateriell anläggningstillgång förutsatt att de uppfyller följande krav:

- Det är tekniskt möjligt att färdigställa tillgången så att den kan användas eller säljas
- Koncernen har för avsikt att färdigställa tillgången och att använda eller sälja den.
- Koncernen har förutsättningar att använda eller sälja tillgången.
- Det är sannolikt att tillgången kommer att generera framtida ekonomiska fördelar.
- Det finns resurser att färdigställa tillgången och för att använda eller sälja den.
- Utvecklingsutgiften kan mätas på ett tillförlitligt sätt

Utvecklingsutgifter som inte uppfyller dessa kriterier för aktivering kostnadsförs när de uppkommer.

Anskaffningsvärdet för balanserade utgifter inkluderar utgifterna för tillgångens framtagande. Direkt hänförliga utgifter inkluderar personalkostnader uppkomna i arbetet med utvecklingen tillsammans med en lämplig andel av indirekta kostnader. Aktiverade utvecklingsutgifter skrivs av mellan 5-8 år. Avskrivning påbörjas när utvecklad produkt kommersialiseras.

Nyttjandeperioder

Följande nyttjandeperioder tillämpas:

• Varumärken	obestämbar
• Kundrelationer	20 år
• Programvara	3-5 år
• Patent och liknande rättigheter	3-10 år
• Balanserade utvecklingsutgifter	5-8 år

Materiella anläggningstillgångar

Materiella anläggningstillgångar redovisas till anskaffningsvärdet minskat med ackumulerade planenliga avskrivningar och eventuella nedskrivningar som gjorts.

Avskrivningarna baseras på anläggningstillgångarnas anskaffningsvärde och beräknas med hänsyn till uppskattad nyttjandeperiod. Tillkommande utgifter läggs till tillgångens redovisade värde eller redovisas som en separat tillgång beroende på vad som anses lämpligt. Endast i de fall det är sannolikt med framtida ekonomiska fördelar som är förknippade med tillgången, och som kommer att komma koncernen till godo och om tillgången kan mätas på ett tillförlitligt sätt, läggs tillkommande utgifter till tillgångens redovisade värde. Alla andra former av reparationer och underhåll redovisas som kostnad då de uppkommer.

Anläggningarnas anskaffningsvärden delas upp på väsentliga komponenter och varje komponent skrivs av separat över sin bedömda nyttjandeperiod, s.k. komponentavskrivning. Detta gäller såväl maskiner som inventarier. Under investeringsåret görs avskrivningar på maskiner och inventarier från och med tidpunkten då de tas i bruk.

Vid varje bokslutstillfälle görs en bedömning huruvida ursprungligt bedömd nyttjandeperiod fortsatt kan anses gälla. Vid förändrade förutsättningar ändras också nyttjandeperioden. Bolaget har per bokslutsdatum inte ansett att någon ändring av nyttjandeperioder behöver ske.

Mark

Mark värderas till koncernens anskaffningsvärde. Nedskrivningsprövning av marken görs så snart marknadsfaktorer tyder på en väsentlig negativ förändring. I den utsträckning en minskning av verkligt värde har skett, redovisas nedskrivningen direkt mot resultatet. En eventuell återföring av tidigare nedskrivning redovisas en värdeökning direkt mot resultatet. Eftersom ingen bestämbar livslängd kan fastställas för mark görs ingen avskrivning av de redovisade värdena.

Byggnader

Byggnader redovisas initialt till anskaffningsvärdet. Byggnader värderas därefter till anskaffningsvärdet minskat med ackumulerade av- och nedskrivningar. Avskrivning av byggnader gör linjärt på avskaffningsvärdet minskat med beräknat restvärde.

Leasing

I Koncernen finns leasingkontrakt (nyttjanderättsavtal) som fördelar sig på följande slag av tillgångar:

- Lokaler, i vilka verksamheten bedrivs
- Tjänstebilar

I övrigt är förekomsten av leasingkontrakt begränsad till tillgångar av lägre värde eller med kort hyresperiod. Dessa tas inte upp som en tillgång respektive skuld i balansräkningen.

Koncernens lokalkontrakt löper som regel över en tidsperiod om 36–120 månader med optioner på förlängning i 36–60 månader. Kontakt avseende tjänstebilar löper normalt över en tidsperiod om 36 månader.

Ett kontrakt avseende nyttjanderätt tas upp som en tillgång och en motsvarande skuld, från det datum då den leasade tillgången är tillgänglig för koncernen. En leasingbetalning delas upp mellan amortering av skuld och räntekostnad. Räntekostnaden för respektive period beräknas enligt annuitetsmetoden. Tillgången med nyttjanderätt skrivs av planenligt över leasingkontraktets längd.

Tillgångar och skulder hänförliga till leasing värderas initialt till verkligt värde.

Leasingskulden inkluderar nuvärdet av följande betalningar:

- Löpande fasta betalningar
- Rörliga avgifter som baseras på ett index eller ett pris
- Köpoption om det är rimligt säkert att denna möjlighet kommer att utnyttjas
- Belopp som är förväntade att betalas ut enligt ett åtagande om restvärdesgaranti

Framtida betalningar är diskonterade till nuvärde med kontraktets implicita ränta, eller då denna inte enkelt kan fastställas, koncernens marginella låneränta för en motsvarande tillgång med motsvarande säkerhet. För nu gällande nyttjanderättstillgångar har framtida kassaflöden diskonterats med 2,54 procent.

Nyttjanderättstillgången värderas till anskaffningsvärde och omfattar följande:

- Summan leasingkulden ursprungligen värderades till
- Leasingavgifter som betalas vid eller före inledningsdatum för kontraktet, till exempel första förhöjda hyran
- Direkta kostnader och återställningskostnader

Nyttjanderättstillgångar avseende lokalhyror skrivs av över kontraktens förväntade löptid medan nyttjanderättstillgångar avseende bilar skrivs av under nyttjandeperiod.

Betalningar hänförliga till korttidsleasing eller kontrakt av mindre värde kostnadsförs löpande i resultaträkningen.

Korttidskontrakt avser kontrakt med en leasingperiod om högst 12 månader. Mindre värde är av företagsledningen bedömt som de fall där värdet för en leasingtillgång vid kontraktperiodens början understiger 50 000 SEK.

Nyttjandeperioder

Följande avskrivningstider har använts:

- | | |
|---|-----------|
| • Byggnader | 20–100 år |
| • Förbättringsutgifter annans fastighet | 5 år |
| • Maskiner och inventarier | 3–10 år |
| • Produktionsverktyg | 3–5 år |
| • Nyttjanderättstillgångar | 3–10 år |

Finansiella instrument

Finansiella instrument som redovisas i balansräkningen inkluderar bland tillgångarna likvida medel och kundfordringar samt bland skulderna leverantörsskulder och låneskulder. Finansiella instrument redovisas initialt till verkligt värde med tillägg för transaktionskostnader, med undantag för kategorierna finansiell tillgång eller skuld värderad till verkligt värde via resultaträkningen. Redovisningen sker därefter olika beroende på hur de finansiella instrumenten har klassificerats enligt nedan.

Finansiella tillgångar värderade till upplupet anskaffningsvärde

Tillgångar som innehas med syftet att inkassera avtalsenliga kassaflöden och där dessa kassaflöden endast utgör kapitalbelopp och ränta värderas till upplupet anskaffningsvärde.

Det redovisade värdet av dessa tillgångar justeras med eventuella förväntade kreditförluster som redovisats (se nedskrivning nedan). Ränteintäkter från dessa finansiella tillgångar redovisas med effektivräntemetoden och ingår i finansiella intäkter. Koncernens finansiella tillgångar som värderas till upplupet anskaffningsvärde utgörs av poster-na kundfordringar, övriga fordringar, upplupna intäkter och likvida medel.

Likvida medel

I likvida medel ingår kassa, banktillgodohavanden och övriga kortfristiga placeringar med en löptid på högst tre månader.

Övriga finansiella skulder

Långfristig upplåning, leverantörsskulder, övriga kortfristiga skulder och upplupna kostnader som är finansiella instrument klassificeras som övriga finansiella skulder.

Skulder i kategorin övriga finansiella skulder redovisas inledningsvis till verkligt värde och därefter till upplupet anskaffningsvärde med tillämpning av effektivräntemetoden.

Upplåning redovisas inledningsvis till verkligt värde, netto efter transaktionskostnader. Upplåning redovisas därefter till upplupet anskaffningsvärde och eventuell skillnad mellan erhållet belopp (netto efter transaktionskostnader) och återbetalningsbeloppet redovisas i resultaträkningen fördelat över låneperioden, med tillämpning av effektivräntemetoden.

Avgifter som betalas för lånefaciliteter redovisas som transaktionskostnader för upplåningen i den utsträckning det är sannolikt att delar av eller hela kreditutrymmet kommer att utnyttjas. I sådana fall redovisas avgiften när kreditutrymmet utnyttjas. När det inte föreligger några bevis för att det är sannolikt att delar av eller hela kreditutrymmet kommer att utnyttjas, redovisas avgiften som en förskotts betalning för finansiella tjänster och fördelas över det aktuella lånelöftets löptid.

Upplåning klassificeras som kortfristiga skulder om inte koncernen har en ovillkorlig rätt att skjuta upp betalning av skulden i åtminstone tolv månader efter rapportperiodens slut.

Nedskrivning av finansiella tillgångar som redovisas till upplupet anskaffningsvärde Stille bedömer de framtida förväntade kreditförluster som är kopplade till tillgångar redovisade till upplupet anskaffningsvärde. Koncernen redovisar en kreditreserv för sådana förväntade kreditförluster vid varje rapporteringsdatum.

För kundfordringar tillämpar koncernen den förenklade ansatsen för kreditreservering, det vill säga, reserven kommer att motsvara den förväntade förlusten över hela kundfordringens livslängd.

För att mäta de förväntade kreditförlusterna har kundfordringar grupperats baserat på fördelade kreditriskegenskaper och förfallna dagar. Stille använder sig även utav framåtblickande variabler för förväntade kreditförluster. Förväntade kreditförluster redovisas i koncernens rapport över totalresultat i posten försäljningskostnader.

Varulager

Varulager värderas enligt lägsta värdets princip, alltså till det lägsta av anskaffningsvärdet och nettoförsäljningsvärdet. Anskaffningsvärdet inkluderar alla utgifter som är hänförliga till tillverkningsprocessen samt lämplig andel av tillhörande tillverkningsomkostnader, baserat på normal kapacitet. Anskaffningsvärdet beräknas enligt först-in-först-ut-principen.

Nettoförsäljningsvärdet är det uppskattade pris som varan kan säljas för enligt villkor som är normala i verksamheten, minskat med eventuella tillämpliga försäljningskostnader som direkt kan hänföras till försäljningstransaktionen.

Avdrag har skett för inkurans. För att kunna bestämma värdet av inkuransen görs en genomgång av lagret i samband med inventering, utöver detta görs löpande genomgångar för att kunna göra bästa bedömning för vilket värdet av inkuransen skall vara.

Fordringar och skulder i utländsk valuta

Fordringar och skulder i utländsk valuta har omräknats till balansdagens kurs. Kursvinster och kursförluster på rörelsens fordringar och skulder tillförs rörelseresultatet.

Avsättningar

Avsättningar för produktgarantier, legala processer, förlustkontrakt eller andra krav redovisas när Koncernen har en legal eller informell förpliktelse till följd av en inträffad händelse, det är sannolikt att ett utflöde av resurser kommer att krävas för att reglera förpliktelsen och beloppet kan uppskattas på ett tillförlitligt sätt.

Tidpunkten eller beloppet för utflödet kan fortfarande vara ovisst. Avsättningar för omstruktureringsplan redovisas bara om en fastställd och utförlig omstruktureringsplan har utarbetats och införts, eller om planens huvuddrag åtminstone har offentliggjorts till dem som berörs av den.

Avsättningar redovisas inte för utgifter som hör samman med den framtida verksamheten. Avsättningar värderas initialt till den bästa uppskattningen av det belopp som krävs för att reglera den befintliga förpliktelsen, baserat på de mest tillförlitliga uppgifter som finns tillgängliga på balansdagen. Avsättningar diskonteras till sina nuvärden där pengars tidsvärde är väsentligt. Eventuell gottgörelse som Koncernen är så gott som säker på att kunna erhålla av en extern part avseende förpliktelsen redovisas som en separat tillgång. Denna tillgång kan dock inte överstiga beloppet för den hänförliga avsättningen.

Avsättningen tas endast i anspråk för de utgifter som avsättningen ursprungligen var avsedd för. Avsättningen omprövas varje balansdag. Justeringar redovisas i resultaträkningen.

Kassaflödesanalys

Kassaflödesanalysen upprättas enligt indirekt metod. Det redovisade kassaflödet omfattar endast transaktioner som medför in- eller utbetalningar. Som likvida medel klassificeras kassa- och banktillgodohavanden med en löptid kortare än tre månader och som utsätts endast för obetydlig risk för värdefluktuationer. Koncernen innehar inga kortfristiga placeringar utan endast banktillgodohavanden utan bindningstid.

Redovisningsprinciper i moderbolaget

Redovisningsprinciperna i moderbolaget överensstämmer i allt väsentligt med koncernredovisningen. Moderbolagets redovisning är upprättad i enlighet med RFR 2, Redovisning för juridiska personer och Årsredovisningslagen. RFR 2 anger undantag från och tillägg till de av IASB utgivna standarder samt av IFRIC utgivna uttalandena. Undantagen och tilläggen ska tillämpas från det datum då den juridiska personen i sin koncernredovisning tillämpar angiven standard eller uttalanden. Moderbolaget tillämpar inte IFRS 16 Leasingavtal i enlighet med undantaget i RFR 2.

Moderbolaget använder de uppställningsformer som anges i Årsredovisningslagen, vilket bland annat medför att en annan presentation av eget kapital tillämpas.

Aktier i dotterbolag redovisas till upplupet anskaffningsvärde efter avdrag för eventuella nedskrivningar. När det finns en indikation på att aktier och andelar i dotterbolag minskat i värde görs en beräkning av återvinningsvärdet. Är detta lägre än det redovisade värdet görs en nedskrivning. Nedskrivningar redovisas i posten Resultat från andelar i koncernföretag. I anskaffningsvärdet för andelar i dotterföretag inkluderas transaktionskostnader.

Belopp som avsatts till obeskattade reserver utgör skattepliktiga temporära skillnader. På grund av sambandet mellan redovisning och beskattning redovisar emellertid i en juridisk person den uppskjutna skatteskulden på obeskattade reserver som en del av de obeskattade reserverna. Även bokslutsdispositionerna i resultaträkningen redovisas inklusive uppskjuten skatt.

NOT 3 | Viktiga bedömningar vid tillämpningen av koncernens redovisningsprinciper

Koncernen gör uppskattningar och antaganden om framtiden. De uppskattningar för redovisningsändamål som blir följden av dessa kommer, definitionsmässigt, sällan att motsvara det verkliga resultatet. De uppskattningar och antaganden som innebär en betydande risk för väsentliga justeringar i redovisade värden för tillgångar och skulder under nästkommande räkenskapsår anges i huvuddrag nedan.

Redovisning av varulager

Lagret värderas till lägsta av anskaffningsvärdet och nettoförsäljningsvärdet. Vid beräkningen av nettoförsäljningsvärdet görs en bedömning av utgående artiklar, artiklar med övertalighet, skadat gods, trögrörligt gods m.m.

Prövning av nedskrivningsbehov för goodwill

Koncernen undersöker varje år om något nedskrivningsbehov föreligger för goodwill. Återvinningsvärden för kassagenererande enheter har fastställts genom beräkning av nyttjandevärde. För dessa beräkningar måste vissa uppskattningar göras, dessa framgår av not 16. Till underlag för prövningen ligger framtagna budget för kommande år.

NOT 4 | Risker och riskhantering

Att vara utsatt för risker i mindre eller större utsträckning är en del av affärsverksamheten. Stilles riskhantering är att identifiera, mäta, och förhindra att dessa risker blir verklighet och samtidigt ständigt göra förbättringar för att minska de potentiella riskerna.

För Stille är riskförebyggande huvudinriktningen, att förhindra att en potentiell risk utvecklas till skador och/

eller förluster. I de fall bolaget inte lyckas fullt ut med detta gäller det att i andra hand mildra verkan av redan inträffade skador.

De risker Stille kan utsättas för är för operativa, finansiella och legala risker, men vi kan också riskera vårt goda anseende och rykte. Vi är inte heller förskonade från risken att kunna drabbas av naturkatastrofer, pandemier, terroraktioner, och andra typer av konflikter.

Affärsrisker

Efterfrågan på Stilles produkter påverkas av förändringar i kundernas investeringsplaner, och inte ens medicinteknik har gått helt oberört genom finanskriser och nu senast pandemier. Priserna på medicintekniska produkter på världsmarknaden styrs i stor utsträckning av stora internationella företag som främst handlar i de stora världsvalutorna. USD- och EUR-kurserna har därmed effekt på prisbildningen och konkurrenskraften. I spåren av pandemin och nu senast, krig i vårt närområde, har leveransrisker och komponentbristrisker ökat. Ett aktivt arbete med att identifiera och säkra kritiska komponenter minskar risken. Andra risker såsom marknadsrisker, leverantörer, teknisk utveckling, personberoende, cybersäkerhetsshot och affäretiska risker analyseras kontinuerligt. Vid behov vidtas åtgärder för att reducera koncernens riskexponering.

Regulatoriska och legala risker

Bolagets produkter säljs till många marknader, vilka ibland har olika krav. Förändringar av regelverken på stora viktiga marknader innebär att bolaget för att få sälja måste anpassa sig och sina produkter till nya förutsättningar.

Strategiska risker

Om bolagets strategi går fel. Kan gälla, nya produkter, nya marknader, nya försäljningskanaler. För att minimera risken vid utveckling av nya produkter gör bolaget det i samförstånd med ledande experter inom området. Bolaget har i många fall väldigt långvariga relationer med distributörerna vilka kan sina marknader. Stille finns idag på alla de stora marknaderna.

Produktrisk

Denna risk avser de kostnader koncernen kan drabbas av då någon produkt som har levererats orsakar skador på person eller egendom. Erforderliga produktansvarsförsäkringar finns tecknade samtidigt som rutiner för eliminering av risken för skada finns och utvecklas.

Valutarisk

Valutarisken är risken att förändringar i valutakurser negativt påverkar kassaflödet. Valutakursförändringar påverkar dessutom rapporten över totalresultatet och rapporten över finansiell ställning. Resultatet påverkas när intäkter och kostnader i utländsk valuta omräknas till svenska kronor. Rapporten över finansiell ställning påverkas när tillgångar och skulder i utländsk valuta räknas om till svenska kronor.

Koncernen har varken under 2021 eller 2020 terminssäkrat valutakurser, vilket är i enlighet med bolagets finanspolicy.

Likviditets- och finansieringsrisk

Likviditetsrisk är risken om Stille drabbas av ökade kostnader på grund av brist på likviditet. Koncernens mål avseende kapitalstrukturen är att trygga Koncernens förmåga att fortsätta sin verksamhet, så att den kan fortsätta att generera avkastning till aktieägarna och att upprätthålla en optimal kapitalstruktur för att hålla kostnaderna för kapitalet nere.

Stilles verksamhet är till viss del säsongsbetonad, vilket ger effekter på kassaflödet. Generellt sett är kassaflödet svagt i början på året, och efter sommaren.

Koncernen har inte haft några problem att infria några betalningar under året. Per 31 december 2021 fanns en skuld om 53 869 TSEK (0) till kreditinstitut. Övriga långfristiga skulder uppstod vid förvärvet av dotterbolag på 29 073 (0) TSEK. Outnyttjade krediter vid årets slut uppgick till 15 000 TSEK (8 500).

Stilles verksamhet är finansierat av eget och externt tillhandahållet kapital. Med finansierings- och likviditetsrisk avses risken att kostnaden blir högre och finansieringsmöjligheterna begränsade när lån ska omsättas samt att betalningsförpliktelser inte kan uppfyllas som en följd av otillräcklig likviditet. Stilles direkta finansierings- och likviditetsrisk bedöms som låg då Stille har en soliditet på 48% och en stabil likviditet.

Skuldsättningsgrad

KONCERNEN, TSEK	2021-12-31	2020-12-31
Upplåning från kreditinstitut	53 869	-
Övriga långfristiga skulder	29 073	-
Skuld avseende nyttjanderättstillgångar	27 611	24 097
Avgår likvida medel	-27 795	-38 115
Nettoskuld	82 758	-14 018
Eget kapital	148 103	111 046
Totalt kapital	230 861	97 028
SKULDSÄTTNINGSGRAD	36%	-14%

KONCERNEN, TSEK	2021	2020
<i><1 år</i>		
Skulder till kreditinstitut	10 000	-
Utnyttjad checkkredit	-	-
Skuld avseende nyttjanderättstillgångar	3 210	2 462
Leverantörsskulder	11 531	11 300
Övriga skulder	18 640	14 033
Summa	43 381	27 795
<i>1-2 år</i>		
Skulder till kreditinstitut	10 000	-
Utnyttjad checkkredit	-	-
Skuld avseende nyttjanderättstillgångar	2 776	2 453
Leverantörsskulder	-	-
Övriga skulder	-	-
Summa	12 776	2 453
<i>2-5 år</i>		
Skulder till kreditinstitut	33 869	-
Utnyttjad checkkredit	-	-
Skuld avseende nyttjanderättstillgångar	7 710	5 510
Leverantörsskulder	-	-
Övriga skulder	29 073	-
Summa	70 652	5 510
<i>5+ år</i>		
Skulder till kreditinstitut	-	-
Utnyttjad checkkredit	-	-
Skuld avseende nyttjanderättstillgångar	13 915	13 673
Leverantörsskulder	-	-
Övriga skulder	-	-
Summa	13 915	13 673

NOT 5 | Rörelsesegment

Verkställande direktören och företagsledningen bedömer verksamheten och fattar strategiska beslut per rörelsesegment. Nedan presenteras koncernens rörelsesegment Kirurgiska instrument och Operationsbord.

Inom affärsområdet Kirurgiska instrument erbjuder koncernen en bred portfölj av kirurgiska instrument i premiumsegmentet för öppen kirurgi. Instrumenten marknadsförs främst under koncernens två egna varumärken: STILLE och S&T. 2021-07-08 förvärvades bolaget S&T AG som redovisas under segmentet kirurgiska instrument.

Affärsområde Operationsbord erbjuder procedurspecifika specialbord som används tillsammans med C-båge vid minimalinvasiva ingrepp där hög precision och bildkvalitet är nödvändig. Affärsområdet Operationsbord har två produktgrupper: imagiQ-, GS2- och Medstone-serien.

KONCERNEN, TSEK	2021	2020
<i>Kirurgiska instrument</i>		
Nettomsättning	93 602	56 440
Rörelseresultat exkl. transaktionskostnader	16 613	9 420
Rörelsemarginal exkl. transaktionskostnader	17,7%	16,7%
<i>Operationsbord</i>		
Nettomsättning	93 485	86 187
Rörelseresultat exkl. transaktionskostnader	6 932	5 102
Rörelsemarginal exkl. transaktionskostnader	7,4%	5,9%
<i>Totalt</i>		
Nettomsättning	187 087	142 627
Rörelseresultat exkl. transaktionskostnader	23 545	14 522
Rörelsemarginal exkl. transaktionskostnader	12,6%	10,2%
Transaktionskostnader	-3 464	-
Rörelsemarginal inkl. transaktionskostnader	20 081	14 522
Rörelsemarginal inkl. transaktionskostnader	10,7%	10,2%

Inom respektive affärsområde, Operationsbord och Kirurgiska instrument, står en enskild kund för 10% av respektive rörelsesegmentets omsättning under 2021.

Ingen av dessa kunder överstiger 10% av koncernens totala omsättning.

Intäkter per geografisk marknad

KONCERNEN, TSEK	2021	2020
Sverige	30 022	26 923
Övriga Norden	5 922	3 852
Övriga Europa, Mellanöstern och Afrika	53 868	33 641
Nordamerika	82 290	64 940
Övriga världen	14 986	13 271
SUMMA	187 087	142 627

NOT 6 | Övriga rörelseintäkter och rörelsekostnader

KONCERNEN, TSEK	2021	2020
<i>Övriga rörelseintäkter</i>		
Valutakursvinster på fordringar/skulder av rörelsekaraktär	406	3 301
Övrigt	671	3 731
Övriga rörelseintäkter	1 023	7 032
<i>Rörelsekostnader</i>		
Valutakursförluster på fordringar/skulder av rörelsekaraktär	793	4 928
Övriga rörelsekostnader	793	4 928

MODERBOLAGET, TSEK	2021	2020
<i>Övriga rörelseintäkter</i>		
Valutakursvinster på fordringar/skulder av rörelsekaraktär	406	3 301
Övriga rörelseintäkter	241	3 731
Övriga rörelseintäkter	647	5 649
<i>Övriga rörelsekostnader</i>		
Valutakursförluster på fordringar/skulder av rörelsekaraktär	526	4 928
Övriga rörelsekostnader	526	4 928

NOT 7 | Rörelsens kostnader per kostnadslag

KONCERNEN, TSEK	2021	2020
<i>Materialkostnader</i>		
Råvaror och förnödenheter	65 992	58 040
Materialkostnader	65 992	58 040
<i>Omkostnader</i>		
Övriga externa kostnader	31 286	19 782
Personalkostnader	63 203	48 005
Avskrivningar	6 754	4 382
Omkostnader	101 243	72 169
RÖRELSENS KOSTNADER	167 235	130 209

MODERBOLAGET, TSEK	2021	2020
<i>Materialkostnader</i>		
Råvaror och förnödenheter	55 228	49 455
Materialkostnader	55 228	49 455
<i>Omkostnader</i>		
Övriga externa kostnader	26 114	20 916
Personalkostnader	40 836	36 181
Avskrivningar	2 130	1 724
Omkostnader	69 080	58 821
RÖRELSENS KOSTNADER	124 308	108 276

NOT 8 | Ersättning till revisorer

KONCERNEN, TSEK	2021	2020
<i>Rådek KB</i>		
Revisionsuppdrag	239	270
Övriga uppdrag	13	26
Rådek KB	252	296
<i>Mannhart & Fehr Treuhand AG</i>		
Revisionsuppdrag	364	-
Övriga uppdrag	277	-
Mannhart & Fehr Treuhand AG	641	-
ERSÄTTNING TILL REVISORER	893	296

MODERBOLAGET, TSEK	2021	2020
<i>Rådek KB</i>		
Revisionsuppdrag	239	270
Övriga uppdrag	13	26
Rådek KB	252	296
ERSÄTTNING TILL REVISORER	252	296

Revisionskostnader för dotterbolaget Stille Surgical Inc. och S&T Medical GmbH ingår i moderbolagets kostnader. S&T AG anlitar en extern revisionsbyrå Mannhart & Fehr Treuhand AG.

Ersättning till revisorer ingår i administrativa kostnader.

Med revisionsuppdrag avses granskning av årsredovisning och delårsrapporter, granskning av den löpande redovisningen och granskning av styrelsens och verkställande direktörens förvaltning samt övriga arbetsuppgifter som det ankommer på bolagets revisor att utföra och därtill rådgivning eller annat biträde som föranletts av iakttagelser vid sådan granskning eller genomförande av sådana övriga arbetsuppgifter.

NOT 9 | Personal, löner, andra ersättningar och sociala kostnader

Löner, andra ersättningar, sociala kostnader, pensionskostnader inklusive löneskatt samt övriga personalkostnader är de under året kostnadsförda beloppen, inklusive upplupna kostnader per årsskiftet i de fall det är tillämpligt. Kostnader för pensioner som är avgiftsbestämda, såväl som pensioner som är förmånsbestämda, redovisas som avgiftsbestämda i koncernen.

Definitionen av ledande befattningshavare har fastställts som anställda som har en direkt påverkan på koncernens eller moderbolagets verksamhet och finansiella ställning.

Personalkostnader

KONCERNEN, TSEK	2021	2020	MODERBOLAGET, TSEK	2021	2020
<i>Löner och andra ersättningar</i>			<i>Löner och andra ersättningar</i>		
Styrelse, VD och ledande befattningshavare	9 687	6 332	Styrelse, VD och ledande befattningshavare	5 024	6 332
Övriga anställda	35 114	25 880	Övriga anställda	21 447	17 189
Löner och andra ersättningar	44 801	32 212	Löner och andra ersättningar	26 471	23 521
<i>Pensionskostnader inkl. löneskatt</i>			<i>Pensionskostnader inkl. löneskatt</i>		
Styrelse, VD och ledande befattningshavare	1 364	1 757	Styrelse, VD och ledande befattningshavare	1 166	1 757
Övriga anställda	2 365	2 721	Övriga anställda	3 629	2 721
Pensionskostnader inkl. löneskatt	3 729	4 478	Pensionskostnader inkl. löneskatt	4 795	4 478
<i>Övriga kostnader</i>			<i>Övriga kostnader</i>		
Sociala kostnader	11 002	8 005	Sociala kostnader	8 317	7 416
Övriga personalkostnader	3 671	3 310	Övriga personalkostnader	1 253	766
Övriga kostnader	14 673	11 315	Övriga kostnader	9 570	8 182
PERSONALKOSTNADER	63 203	48 005	PERSONALKOSTNADER	40 836	36 181

Landsfördelning

KONCERNEN, TSEK	2021	2020	MODERBOLAGET, TSEK	2021	2020
<i>Styrelse, VD och ledande befattningshavare</i>			<i>Styrelse, VD och ledande befattningshavare</i>		
Sverige	8 788	10 438	Sverige	7 706	8 556
Schweiz och USA*	4 120	-	Styrelse, VD och ledande befattningshavare	7 706	8 556
Styrelse, VD och ledande befattningshavare	12 908	10 438	<i>Övriga anställda</i>		
<i>Övriga anställda</i>			Sverige	28 953	24 552
Sverige	27 448	22 462	Europa	2 919	2 407
Europa*	2 919	2 407	USA	-	-
USA	9 756	9 388	Schweiz	-	-
Schweiz	6 501	-	Övriga anställda	31 877	26 859
Övriga anställda	46 624	34 570	SUMMA	39 583	35 415
SUMMA	59 532	44 695			

* Sammanslaget av integritetsskäl.

Löner och andra ersättningar för styrelse, VD och ledande befattningshavare

Styrelsens, VD och övriga ledande befattningshavares löner och andra ersättningar samt pensionskostnader inklusive löneskatt fördelar sig som följer:

KONCERNEN, TSEK	2021					2020				
	GRUNDLÖN/ARYODE	RÖRLIG ERSÄTTNING	ÖVRIGA FÖRMÅNER	PENSIONSKOSTNADER	TOTALT	GRUNDLÖN/ARYODE	RÖRLIG ERSÄTTNING	ÖVRIGA FÖRMÅNER	PENSIONSKOSTNADER	TOTALT
<i>Styrelse</i>										
Göran Brorson ¹	95	-	-	-	95	275	-	-	-	275
Lars Kvarnhem ²	235	-	-	-	235	64	-	-	-	-
Bengt Julander ³	-	-	-	-	-	45	-	-	-	45
Stefan Tell	117	-	-	-	117	110	-	-	-	110
Thomas Anderzon	117	-	-	-	117	110	-	-	-	110
Karin Fischer ⁴	117	-	-	-	117	64	-	-	-	64
Yonna Olsson ⁵	79	-	-	-	79	-	-	-	-	-
Styrelse	760	-	-	-	760	668	-	-	-	668
<i>VD och övriga ledande befattningshavare</i>										
Hanna Ernestam Wilkman, VD	1 600	182	112	890	2 784	1 481	-	120	1 111	2 712
Övriga ledande befattningshavare ⁶	6 391	386	257	474	7 508	4 183	-	156	646	4 985
VD och ledande befattningshavare	7 991	568	369	1 364	10 292	5 664	-	276	1 757	7 697
TOTALT	8 751	568	369	1 364	11 052	6 332	-	276	1 757	8 365
MODERBOLAGET, TSEK										
<i>Styrelse</i>										
Göran Brorson ¹	95	-	-	-	95	275	-	-	-	275
Lars Kvarnhem ²	235	-	-	-	235	64	-	-	-	-
Bengt Julander ³	-	-	-	-	-	45	-	-	-	45
Stefan Tell	117	-	-	-	117	110	-	-	-	110
Thomas Anderzon	117	-	-	-	117	110	-	-	-	110
Karin Fischer ⁴	117	-	-	-	117	64	-	-	-	64
Yonna Olsson ⁵	79	-	-	-	79	-	-	-	-	-
Styrelse	760	-	-	-	760	668	-	-	-	668
<i>VD och övriga ledande befattningshavare</i>										
Hanna Ernestam Wilkman, VD	1 600	182	112	890	2 784	1 481	-	120	1 111	2 712
Övriga ledande befattningshavare ⁶	1 929	101	72	287	2 389	4 183	-	156	646	4 985
VD och ledande befattningshavare	3 529	283	184	1 166	5 173	5 664	-	276	1 757	7 697
TOTALT	4 289	283	184	1 177	5 933	6 332	-	276	1 757	8 365

¹ Styrelsens ordförande till och med 5 maj, 2021.

² Styrelseledamot från och med 27 maj, 2020, och ordförande från och med 5 maj, 2021.

³ Styrelsens ordförande till och med 27 maj, 2020.

⁴ Styrelseledamot från och med 27 maj, 2020.

⁵ Styrelseledamot från och med 5 maj 2021.

⁶ 2 st 2021, och 6 st 2020.

Medeltal anställda (omräknade i heltidstjänster) och könsfördelning i koncernen

KONCERNEN	2021			2020		
	KVINNOR	MÄN	TOTALT	KVINNOR	MÄN	TOTALT
<i>Anställda</i>						
Sverige	15	42	57	16	41	57
Tyskland	-	1	1	-	1	1
USA	4	10	14	5	6	11
Belgien	-	1	1	-	1	1
Italien	1	-	1	1	-	1
Frankrike	1	-	1	-	-	-
Schweiz*	4	3	7	-	-	-
Anställda	25	57	82	22	49	71
<i>Övriga</i>						
Konsulter	1	3	4	-	-	-
Övriga	1	3	4	-	-	-
TOTALT	26	60	86	22	49	71

MODERBOLAGET

<i>Anställda</i>						
Sverige	15	42	57	16	41	57
Tyskland	-	1	1	-	1	1
USA	-	-	-	-	-	-
Belgien	-	1	1	-	1	1
Italien	1	-	1	1	-	1
Frankrike	1	-	1	-	-	-
Schweiz	-	-	-	-	-	-
Anställda	17	44	61	17	43	60
<i>Övriga</i>						
Konsulter	1	1	2	-	-	-
Övriga	1	1	2	-	-	-
TOTALT	18	45	63	17	43	60

*S&T AG har enbart tillhört koncernen sedan 2021-07-08. Om bolaget hade tillhört koncernen hela året hade medelantalet anställda ökat med 4st kvinnor och 3st män.

Könsfördelning över styrelse, koncernledning och ledandebefattningshavare

	2021		2020	
	KVINNOR	MÄN	KVINNOR	MÄN
Styrelseledamöter, exklusive suppleanter	50%	50%	33%	67%
Koncernledning	30%	70%	50%	50%
Ledande befattningshavare inkl VD	33%	67%	43%	57%

Styrelsen

Styrelsearvodena beslutas på ordinarie årsstämma för att gälla intill nästa ordinarie årsstämma.

På årsstämman 2021-05-04 beslutades det att styrelsens arvode skall uppgå till 300 TSEK för styrelseordföranden och till 120 TSEK för vardera styrelseledamot. På årsstämman 2020-05-04 beslutades det att styrelsens arvode skulle uppgå till 275 TSEK för styrelseordföranden och till 110 TSEK för vardera styrelseledamot.

Verkställande direktören och övriga ledande befattningshavare

Verkställande direktören har en grundlön, en rörlig ersättning, pension samt övriga förmåner. Verkställande direktören har ett anställningsavtal med 12 månaders uppsägningstid.

Definitionen av ledande befattningshavare har fastställts som anställda som har en direkt påverkan på koncernens eller moderbolagets verksamhet och finansiella ställning.

I koncernens ledande befattningshavare ingår koncern CFO, koncern produktionschef, affärsområdeschefer samt VD för Sverige, Schweiz och USA.

I moderbolagets ledande befattningshavare ingår VD, ekonomichef samt affärsområdescheferna för Sverige. Övriga ledande befattningshavare under 2021 var produktionschef samt affärsområdescheferna för Sverige.

Om inget annat avtalats har samtliga ledande befattningshavare 3 månaders ömsesidig uppsägningstid.

Ersättningar till anställda efter avslutad anställning

Koncernen tillhandahåller ersättningar efter avslutad anställning i form av pensioner genom olika förmånsbestämda och avgiftsbestämda planer.

NOT 10 | Transaktioner med närstående

Moderbolaget har direkt bestämmande inflytande över sina dotterbolag. Moderbolagets transaktioner och mellanhavanden med dotterbolag utgörs av koncernintern försäljning av varor och koncerninterna tjänster.

Transaktioner med dotterbolag

KONCERNEN, TSEK	2021	2020
Varor	56 666	33 574
Administrationskostnader	-	549
Försäljningskostnader	475	-

Fordringar och skulder mot dotterbolag

MODERBOLAGET, TSEK	2021	2020
Kortfristiga fordringar	32 564	27 542
Långfristiga skulder	19 708	-
Kortfristiga skulder	176	42

Nuvarande och tidigare styrelseledamöter, samt koncernledningen med sina respektive närstående har varit närstående.

Generellt har transaktioner med närstående skett på villkor likvärdiga de som gäller vid transaktioner på affärsmässig grund. Inga transaktioner har genomförts under åren 2021 och 2020, mellan Stille och närstående som har haft någon väsentlig inverkan på bolagets ställning eller resultat.

NOT 11 | Av- och nedskrivningar av immateriella och materiella anläggningstillgångar

Avskrivningar av immateriella och materiella anläggningstillgångar baseras på historiska anskaffningsvärden och bedömda nyttjandeperioder för olika grupper av anläggningar. Restvärden bedöms vara försumbara och har inte beaktats då avskrivningsbart belopp fastställts förutom för finansiell leasing där restvärden beaktas.

KONCERNEN, TSEK	2021	2020
Immateriella anläggningstillgångar	1 735	392
Materiella anläggningstillgångar	1 640	1 315
Nyttjanderättstillgångar avseende bilar	646	489
Nyttjanderättstillgångar avseende lokaler	2 733	2 186
SUMMA	6 754	4 382

MODERBOLAGET, TSEK	2021	2020
Immateriella anläggningstillgångar	1 018	391
Materiella anläggningstillgångar	1 112	1 333
SUMMA	2 130	1 724

NOT 12 | Finansiella intäkter

KONCERNEN, TSEK	2021	2020
Kursdifferenser	2 055	-
Övriga finansiella intäkter	24	375
SUMMA	2 079	375

MODERBOLAGET, TSEK	2021	2020
Interna ränteintäkter	830	120
Externa ränteintäkter	19	-
Kursdifferenser	2 152	-
SUMMA	3 001	120

NOT 13 | Finansiella kostnader

KONCERNEN, TSEK	2021	2020
Externa räntekostnader	1 521	711
Kursdifferenser	21	3 368
SUMMA	1 542	4 079

MODERBOLAGET, TSEK	2021	2020
Interna räntekostnader	148	-
Externa räntekostnader	746	51
Kursdifferenser	-	3 365
SUMMA	894	3 416

NOT 14 | Inkomstskatt

I resultaträkningsposten Inkomstskatt redovisas aktuell och uppskjuten inkomstskatt för svenska och utländska koncernbolag. Koncernens bolag är skattskyldiga enligt gällande lagstiftning i Sverige, USA och Schweiz.

Den statliga inkomstskattesatsen 2021 uppgick i Sverige till 20,6 procent (21,4). I USA är inkomstskattesatsen mellan 21 och 30 procent. I Schweiz är inkomstskattesatsen mellan 15 och 16,5 procent. Skatten beräknas på nominellt bokfört resultat med tillägg för ej avdragsgilla poster. Därutöver tas hänsyn till eventuella underskott från tidigare taxeringar. Effektiv skatt i Koncernen 2021 är 21 procent (24).

I koncernens balansräkning finns uppskjutna skattefordringar redovisade till 1 166 TSEK (852) varav 1 166 TSEK (795) avser internvinstelimering i varulager, 0 TSEK (0) är direkt hänförligt till det tidigare aktiverade underskottsavdraget i moderbolaget 0 TSEK (57) avser aktiverade nyttjanderättstillgångar.

Den redovisade skattekostnaden fördelar sig på följande sätt:

KONCERNEN, TSEK	2021	2020
Inkomstskatt	-4 336	-1 782
Förändring av föregående års skatt	-	-15
<i>Specifikation av uppskjuten skatt</i>		
Internvinst i lager	201	-138
Obeskattade reserver	-1 104	-662
Aktiverade underskottsavdrag	-	-
Aktiverade nyttjanderättstillgångar	103	52
Övervärde lager	305	-
Skattemässiga nedskrivningar av lager	168	-
Kundrelationer	237	-
Övriga poster	-96	-
Uppskjuten skatt	-186	-748
<i>Specifikation av skatt på årets resultat</i>		
Resultat före skatt	20 619	10 818
Skatt enligt gällande skattesats i Sverige	-4 248	-2 315
<i>Skatteeffekter</i>		
Skillnader i utländska skattesatser	354	-
Ej avdragsgilla kostnader	593	-49
Ej skattepliktiga intäkter	-	78
Övriga skattemässiga justeringar	417	-
I år uppkomna underskottsavdrag som ej aktiverats	-482	-259
SKATT PÅ ÅRETS RESULTAT	-4 522	-2 545

MODERBOLAGET, TSEK	2021	2020
Inkomstskatt	-3 296	-1 782
Förändring av föregående års skatt	-	-15
Uppskjuten skatt	-	-
<i>Specifikation av skatt på årets resultat</i>		
Resultat före skatt	13 521	8 166
Skatt enligt gällande skattesats i Sverige	-2 785	-1 748
<i>Skatteeffekter</i>		
Ej avdragsgilla kostnader	-510	-35
SKATT PÅ ÅRETS RESULTAT	-3 296	-1 782

Fastställda skattemässiga underskottsavdrag

KONCERNEN, TSEK	2021	2020
Ingående balans	6 350	5 217
Förändring i underskottsavdrag	1 998	1 133
UTGÅENDE BALANS	8 348	6 350

Underskottsavdraget avser Stille Surgical, Inc i USA. Underskottsavdraget kan utnyttjas fram till och med år 2033. Ingenting av underskottsavdraget är hänförligt till moderbolaget.

Bruttoförändringen avseende uppskjutna skatter fördelar sig som följande kort och långfristiga poster;

KONCERNEN, TSEK	2021-12-31	2020-12-31
<i>Uppskjuten skattefodran</i>		
Förväntas regleras inom 12 månader	1 166	795
Förväntas regleras senare än 12 månader	-	56
Uppskjuten skattefodran	1 166	851
<i>Uppskjuten skatteskuld</i>		
Förväntas regleras inom 12 månader	-2 849	-73
Förväntas regleras senare än 12 månader	-14 504	-2 622
Uppskjuten skatteskuld	-17 353	-2 695
NETTO	-16 187	-1 844

Bruttoförändringen avseende uppskjutna skatter är följande:

KONCERNEN, TSEK	2021-12-31	2020-12-31
Ingående balans	-1 691	-943
Anskaffningsvärde vid förvärv av dotterbolag	-14 545	-
Valutakurseffekt	-235	-
Redovisat via resultaträkningen	-186	-748
UTGÅENDE BALANS	-16 187	-1 691

NOT 15 | Rörelseförvärv

Stille AB förvärvade den 8 juli, 2021, samtliga aktier i S&T AG samt S&T Medical GmbH. S&T AG världsledande i mikroinstrument och supermikroinstrument och S&T Medical GmbH säljer S&T AG's instrument inom EU.

Förvärvet gjordes för att förstärka koncernens ställning inom dessa områden. S&T AG har sitt säte i Schweiz och S&T Medical GmbH har sitt säte i Tyskland. Detaljerna i rörelseförvärvet av S&T AG och S&T Medical GmbH specificeras nedan. Förvärvsanalyserna är reviderade och fastslagna.

TSEK	2021-07-08
<i>Verkligt värde av överförd ersättning</i>	
Ersättning enligt avtal	55 860
Emitterade aktier	23 374
Justering för nettokassa	13 013
Justering för normalt rörelsekapital	-3 415
Verkligt värde tilläggsköpeskilling	29 922
Verkligt värde av överförd ersättning	118 754
<i>Verkligt värde på identifierbara nettotillgångar</i>	
<i>Anläggningstillgångar</i>	
Kundrelationer	27 791
Varumärke	34 472
Övriga immateriella anläggningstillgångar	327
Immateriella anläggningstillgångar	62 590
Byggnader och mark	23 042
Övriga materiella anläggningstillgångar	1 909
Materiella anläggningstillgångar	24 951
Finansiella anläggningstillgångar	1 041
Anläggningstillgångar	88 583
<i>Omsättningstillgångar</i>	
Varulager	19 282
Kundfordringar och övriga fordringar	10 846
Likvida medel	32 589
Omsättningstillgångar	62 717
<i>Långfristiga skulder</i>	
Långfristiga skulder	-9 664
Uppskjutna skatteskulder	-14 545
Långfristiga skulder	-24 209
<i>Kortfristiga skulder</i>	
Leverantörsskulder och övriga skulder	-19 840
Kortfristiga skulder	-19 840
Identifierbara nettotillgångar	107 252
GOODWILL VID FÖRVÄRV	11 502

Kostnader hänförliga till förvärven uppgår till 3 464 TSEK.

Beräkningar av nettokassa

TSEK	2021-07-08
<i>Kassaflödespåverkande poster</i>	
Överförd ersättning i likvida medel	65 457
Förvärvade likvida medel	-32 589
Kassaflödespåverkande poster	32 868
<i>Ej kassaflödespåverkande poster</i>	
Nyemitterade aktier	23 374
Skuldebrev till säljare	29 922
Ej kassaflödespåverkande poster	53 296

Förvärvade fordringar

Verkligt värde på kundfordringar och andra fordringar som förvärvats som del av rörelseförvärvet uppgick i stort sett till nominellt värde eftersom det inte förekommer några reserverade belopp för kundförluster i det förvärvade företaget. Således förväntas samtliga kassaflöden på redovisade fordringar bli uppburna

Reglerade löneskulder

I samband med köpet av bolaget uppkom en kortfristig löneskuld till nyckelpersoner inom S&T AG på 11 481 TSEK. Löneskulden har likvidmässigt att reglerats under räkenskapsåret 2021.

Goodwill

Goodwill uppgående till 11 502 TSEK avser främst tillväxtförväntningar, förväntad framtida lönsamhet, den betydande kunskapen och kompetensen hos det förvärvade företagens personal samt förväntade synergieffekter på kostnadssidan och ett kompletterande återförsäljarnätverk. Goodwillvärdet förväntas inte bli skattemässigt avdragsgill.

S&Ts bidrag till koncernens resultat

S&T redovisade för perioden 8 juli till 31 december 2021 en nettoomsättning på 31 197 TSEK samt en vinst före finansiella poster uppgående till 5 458 TSEK. Om S&T hade förvärvats den 1 januari 2021 hade koncernens intäkter för räkenskapsåret ökat med 28 879 TSEK och resultatet före finansiella poster hade ökat med 4 554 TSEK.

NOT 16 | Goodwill

Posten goodwill finns bara i koncernen och härrör i sin helhet till förvärvet produktområde Medstone i segmentet Operationsbord.

TSEK	2021-12-31	2020-12-31
Ingående anskaffningsvärde	3 767	4 286
Årets investeringar	11 502	-
Valutakursdifferenser	4 313	-519
REDOVISAT VÄRDE	19 582	3 767

Prövning av nedskrivningsbehov för goodwill med obestämbar livslängd

Goodwill övervakas på segmentnivå som anges i not 5 och på kassagenererande enheter (KGE) i respektive segment.

Återvinningsbart belopp för en KGE fastställs baserat på beräkningar av nyttjandevärde. Dessa beräkningar utgår från uppskattade framtida kassaflöden före skatt, baserade på finansiella budgetar som godkänts av företagsledningen och som täcker en femårsperiod. Kassaflöden bortom femårsperioden extrapoleras med hjälp av en bedömd tillväxttakt enligt uppgift nedan. Tillväxttakten bedöms inte överstiga den långsiktiga tillväxttakt för marknaden där berörd KGE verkar.

Väsentliga antaganden som använts för beräkningar av nyttjandevärden är:

- Tillväxt de första fem åren 3%
- Tillväxt i perioden bortom de fem första åren 1%
- Bruttovinstmarginal 32%
- Diskonteringsränta efter skatt 5%

Förutom ovan väsentliga antaganden är också rörelsemarginalen samt förändring av rörelsekapitalet av central betydelse vid nedskrivningsprövningen. Ledningen har fastställt en flerårsprognos på rörelsemarginalen baserat på tidigare resultat, aktuella budgetar, och sina förväntningar på marknadsutvecklingen. Baserat på prognostiserad resultat samt framtida investeringsbehov har sedan förändringar i rörelsekapitalet prognostiserats. Den diskonteringsränta som används anges efter skatt och återspeglar specifika risker som gäller för KGE Operationsbord.

Värderingarna som legat till grund för värderingsprövningen utgör ej en marknadsvärdering.

Baserat på ovanstående kan värdet avseende goodwill försvaras.

NOT 17 | Varumärke

KONCERNEN, TSEK	2021-12-31	2020-12-31
Ingående anskaffningsvärde	-	-
Anskaffningsvärde vid förvärv av dotterbolag	34 472	-
Valutakurseffekt	1 625	-
Utgående ackumulerat anskaffningsvärde	36 097	-
Ingående ackumulerade avskrivningar	-	-
Årets avskrivningar*	-	-
Utgående ackumulerade avskrivningar	-	-
UTGÅENDE PLANENLIGT RESTVÄRDE	36 097	-

*Varumärket bedöms ha obestämbar nyttjandeperiod

NOT 18 | Kundrelationer

KONCERNEN, TSEK	2021-12-31	2020-12-31
Ingående anskaffningsvärde	-	-
Anskaffningsvärde vid förvärv av dotterbolag	27 791	-
Valutakurseffekt	1 309	-
Utgående ackumulerat anskaffningsvärde	29 100	-
Ingående ackumulerade avskrivningar	-	-
Årets avskrivningar	-727	-
Utgående ackumulerade avskrivningar	-727	-
UTGÅENDE PLANENLIGT RESTVÄRDE	28 373	-

NOT 19 | Övriga immateriella anläggningstillgångar

Övriga immateriella anläggningstillgångar avser till största delen balanserade utvecklingskostnader och till en mindre del programvaror. Balanserade utvecklingskostnader avser till övervägande del affärsområdet Operationsbord. Alla balanserade utgifter avser produkter som är egenutvecklade. Koncernens totala forskning och utvecklingskostnader för år 2021 uppgick till 0 TSEK (0). Under året 2021 har 16 848 TSEK (21 907) aktiverats.

Balanserade utvecklingskostnader

KONCERNEN, TSEK	2021-12-31	2020-12-31
Ingående anskaffningsvärde	43 599	21 692
Årets investeringar	16 848	21 907
Omklassificeringar	85	-
Utrangeringar	-	-
Utgående ackumulerat anskaffningsvärde	60 532	43 599
Ingående ackumulerade avskrivningar	-12 304	-12 072
Årets avskrivningar	-938	-232
Omklassificeringar	-85	-
Utrangeringar	-	-
Utgående ackumulerade avskrivningar	-13 327	-12 304
UTGÅENDE PLANENLIGT RESTVÄRDE	47 205	31 295

MODERBOLAGET, TSEK	2021-12-31	2020-12-31
Ingående anskaffningsvärde	43 599	21 692
Årets investeringar	16 848	21 907
Omklassificeringar	85	-
Utrangeringar	-	-
Utgående ackumulerat anskaffningsvärde	60 532	43 599
Ingående ackumulerade avskrivningar	-12 304	-12 072
Årets avskrivningar	-938	-232
Omklassificeringar	-85	-
Utrangeringar	-	-
Utgående ackumulerade avskrivningar	-13 327	-12 304
UTGÅENDE PLANENLIGT RESTVÄRDE	47 205	31 295

Programvaror

KONCERNEN, TSEK	2021-12-31	2020-12-31
Ingående anskaffningsvärde	799	1 566
Anskaffningsvärde vid förvärv av dotterbolag	327	-
Årets investeringar	352	-
Utrangeringar	-101	-767
Valutakurseffekt	22	-
Utgående ackumulerat anskaffningsvärde	1 399	799
Ingående ackumulerade avskrivningar	-719	-1 327
Årets avskrivningar	-101	-159
Utrangeringar	-	767
Utgående ackumulerade avskrivningar	-820	-719
UTGÅENDE PLANENLIGT RESTVÄRDE	579	80

MODERBOLAGET, TSEK	2021-12-31	2020-12-31
Ingående anskaffningsvärde	799	1 566
Anskaffningsvärde vid förvärv av dotterbolag	-	-
Årets investeringar	352	-
Utrangeringar	-	-767
Valutakurseffekt	-	-
Utgående ackumulerat anskaffningsvärde	1 151	799
Ingående ackumulerade avskrivningar	-719	-1 327
Årets avskrivningar	-80	-159
Utrangeringar	-	767
Utgående ackumulerade avskrivningar	-799	-719
UTGÅENDE PLANENLIGT RESTVÄRDE	352	80

NOT 20 | Byggnader och mark

KONCERNEN, TSEK	2021-12-31	2020-12-31
Ingående anskaffningsvärde	-	-
Anskaffningsvärde vid förvärv av dotterbolag	23 042	-
Valutakurseffekt	1 737	-
Utgående ackumulerat anskaffningsvärde	24 779	-
Ingående ackumulerade avskrivningar	-	-
Årets avskrivningar	-203	-
Utgående ackumulerade avskrivningar	-203	-
UTGÅENDE PLANENLIGT RESTVÄRDE	24 576	-
<i>varav Mark</i>	<i>2 217</i>	<i>-</i>

NOT 21 | Materiella anläggningstillgångar

Maskiner och inventarier

KONCERNEN, TSEK	2021-12-31	2020-12-31
Ingående anskaffningsvärde	13 819	13 996
Årets investeringar	1 365	754
Omklassificeringar	-	-749
Anskaffat via förvärv av dotterbolag	1 909	-
Valutakurseffekt	-698	-182
Utgående ackumulerat anskaffningsvärde	16 395	13 819
Ingående ackumulerade avskrivningar	-11 203	-11 029
Årets avskrivningar	-1 264	-1 036
Omklassificeringar	-	745
Valutakurseffekt	-	118
Utgående ackumulerade avskrivningar	-12 467	-11 203
UTGÅENDE PLANENLIGT RESTVÄRDE	3 929	2 616

MODERBOLAGET, TSEK 2021-12-31 2020-12-31

Ingående anskaffningsvärde	12 480	11 944
Årets investeringar	1 348	536
Omklassificeringar	620	-
Anskaffat via förvärv av dotterbolag	-	-
Valutakurseffekt	-	-
Utgående ackumulerat anskaffningsvärde	14 448	12 480
Ingående ackumulerade avskrivningar	-10 038	-9 016
Årets avskrivningar	-939	-1 022
Omklassificeringar	-700	-
Valutakurseffekt	-	-
Utgående ackumulerade avskrivningar	-11 677	-10 038
UTGÅENDE PLANENLIGT RESTVÄRDE	2 771	2 442

Förbättringsutgifter på annans fastighet

KONCERNEN, TSEK	2021-12-31	2020-12-31
Ingående anskaffningsvärde	1 929	1 208
Årets investeringar	161	721
Utrangeringar	-17	-
Utgående ackumulerat anskaffningsvärde	2 090	1 929
Ingående ackumulerade avskrivningar	-1 265	-970
Årets avskrivningar	-172	-295
Utgående ackumulerade avskrivningar	-1 437	-1 265
UTGÅENDE PLANENLIGT RESTVÄRDE	653	664

MODERBOLAGET, TSEK	2021-12-31	2020-12-31
Ingående anskaffningsvärde	1 914	1 208
Årets investeringar	178	706
Utrangeringar	-	-
Utgående ackumulerat anskaffningsvärde	2 092	1 914
Ingående ackumulerade avskrivningar	-1 265	-970
Årets avskrivningar	-172	-295
Utgående ackumulerade avskrivningar	-1 438	-1 265
UTGÅENDE PLANENLIGT RESTVÄRDE	653	649

NOT 22 | Nyttjanderätts-tillgångar

KONCERNEN, TSEK	2021-12-31	2020-12-31
Ingående anskaffningsvärde	29 223	26 748
Avtal som löpt ut	-2 003	-
Anskaffningsvärde vid förvärv av dotterbolag	208	-
Nya avtal	7 090	2 650
Avyttring	-1 034	-175
Valutakurseffekt	497	-
Utgående ackumulerat anskaffningsvärde	33 981	29 223
Ingående ackumulerade avskrivningar	-5 578	-2 903
Avtal som löpt ut	1 933	-
Årets avskrivningar avseende bilar	-646	-489
Årets avskrivningar avseende lokaler	-2 733	-2 186
Valutakurseffekt	-103	-
Utgående ackumulerade avskrivningar	-7 127	-5 578
UTGÅENDE PLANENLIGT RESTVÄRDE	26 854	23 645

Nyttjanderättstillgångarna består av finansiella leasingavtal för bilar och hyreskontrakt.

Under 2021 var den totala påverkan på kassaflödet från nyttjanderättstillgångar 2 877 TSEK.

NOT 23 | Andelar i koncernföretag

TSEK	KAPITAL ANDEL	2021-12-31	2020-12-31
STILLE Incentive AB 556805-6575 Solna, Sverige	100%	50	50
STILLE Surgical Inc. 164 82 79 Delaware, USA	100%	13 742	13 742
S&T AG CHE-102.116.223 Neuhausen, Schweiz	100%	115 554	-
S&T Medical GmbH HRB 721420 Jestetten, Tyskland	100%	3 200	-
Bokfört värde		132 276	13 522

TSEK	2021		2020	
	RESULTAT	EGET KAPITAL	RESULTAT	EGET KAPITAL
STILLE Incentive AB	-1	47	-1	48
STILLE Surgical Inc.	-2 717	73	-1 105	2 660
S&T AG*	7 577	36 338	-	-
S&T Medical GmbH	66	424	-	-

*S&T AG's resultat innehåller enbart 6 månader pga förkortat räkenskapsår.

NOT 24 | Varulager

KONCERNEN, TSEK	2021-12-31	2020-12-31
Råvarulager	796	793
Produkter i arbete	3 478	1 869
Komponenter	33 382	26 663
Färdigvarulager	21 846	13 309
SUMMA	59 502	42 634

MODERBOLAGET, TSEK	2021-12-31	2020-12-31
Råvarulager	796	793
Produkter i arbete	2 413	1 869
Komponenter	17 461	17 822
Färdigvarulager	11 224	9 795
SUMMA	31 894	30 279

NOT 25 | Kundfordringar

KONCERNEN, TSEK	2021-12-31	2020-12-31
Kundfordringar	25 975	17 452
Reservering för osäkra kundfordringar	-1 004	-456
Valutakursjusteringar	475	-538
SUMMA	25 446	16 457

MODERBOLAGET, TSEK	2021-12-31	2020-12-31
Kundfordringar	12 750	10 244
Reservering för osäkra kundfordringar	-241	-99
Valutakursjusteringar	182	-
SUMMA	12 691	10 145

Kundfordringar är belopp hänförliga till kunder avseende sålda varor eller tjänster som utförs i den löpande verksamheten. Kundfordringar förfaller generellt till betalning inom 30 dagar och samtliga kundfordringar har därför klassificeras som omsättningstillgångar. Kundfordringar redovisas initialt till transaktionspriset. Koncernen innehar kundfordringarna i syftet att insamla avtalsenliga kassaflöden och värderar dem därför vid efterföljande redovisningstidpunkter till upplupet anskaffningsvärde med tillämpning av effektivräntemetoden.

Koncernens redovisningsprinciper för nedskrivningar och beräkning av reserveringen för osäkra kundfordringar beskrivs i not 2.

Koncernen har redovisat återvunna kundförluster på 167 TSEK (225) för reservering av fordringar på kunder. Kundfordran skrivs bort när det inte finns någon rimlig förväntan om återbetalning. Förändringar i årets reserv för förväntade kundförluster är enligt följande:

KONCERNEN, TSEK	2021-12-31	2020-12-31
Ingående balans	456	489
Reservering/återföring för osäkra kundfordringar	548	-33
UTGÅENDE BALANS	1 004	456

MODERBOLAGET, TSEK	2021-12-31	2020-12-31
Ingående balans	99	40
Reservering/återföring för osäkra kundfordringar	142	59
Fordringar som skrivits bort under året som ej indrivningsbara	-	-
UTGÅENDE BALANS	241	99

Åldersfördelade kundfordringar

KONCERNEN, TSEK	2021-12-31	2020-12-31
Ej förfallna kundfordringar	22 064	14 114
Mindre än 3 månader	3 283	2 168
Mer än 3 månader	1 103	631
Reservering för osäkra kundfordringar	-1 004	-456
SUMMA	25 446	16 457

MODERBOLAGET, TSEK	2021-12-31	2020-12-31
Ej förfallna kundfordringar	11 811	8 703
Mindre än 3 månader	535	1 204
Mer än 3 månader	586	336
Reservering för osäkra kundfordringar	-241	-99
SUMMA	12 691	10 144

NOT 26 | Förutbetalda kostnader och upplupna intäkter

Bokfört värde överensstämmer med verkligt värde då betalning ligger nära i tiden.

KONCERNEN, TSEK	2021-12-31	2020-12-31
Förutbetalda hyreskostnader	-	527
Förutbetalda försäkringskostnader	651	616
Förutbetalda pensionskostnader	2 047	-
Preliminärt registrerade fakturor	2 102	376
Övriga poster	690	403
SUMMA	5 490	1 922

MODERBOLAGET, TSEK	2021-12-31	2020-12-31
Förutbetalda hyreskostnader	-	500
Förutbetalda försäkringskostnader	526	616
Preliminärt registrerade fakturor	1 653	290
Övriga poster	868	604
SUMMA	3 047	2 010

NOT 27 | Likvida medel

KONCERNEN, TSEK	2021-12-31	2020-12-31
Kassa och bank	27 795	38 115
SUMMA	27 795	38 115

MODERBOLAGET, TSEK	2021-12-31	2020-12-31
Kassa och bank	6 257	29 182
SUMMA	6 257	29 182

NOT 28 | Eget kapital

Enligt bolagsordningen för Stille AB ska aktiekapitalet uppgå till lägst 10 MSEK och till högst 40 MSEK. Under året har en riktad nyemission genomförts, där antalet aktier och röster ökat från tidigare 4 827 638 till totalt 5 013 484. De nya aktierna emitterades till en kurs om SEK 125,00 per aktie. Antalet nyemitterade aktier uppgår därigenom till 185 846, vilket medför en utspädning om ca 3,85 procent av antalet aktier och röster i bolaget.

Samtliga aktier, 5 013 484 st med ett kvotvärde om 5 SEK, är fullt betalda och berättigar till lika andel i bolagets

tillgångar. Inga aktier innehas av bolaget självt eller av dess dotterbolag.

NOT 29 | Obeskattade reserver

TSEK	2021-12-31	2020-12-31
Periodiseringsfonder	17 593	12 493
Överavskrivningar	600	340
SUMMA	18 193	12 833

Periodiseringsfond

TSEK	2021-12-31	2020-12-31
Ingående balans	12 493	9 743
Årets avsättning	5 100	2 750
Återförd periodiseringsfond	-	-
UTGÅENDE BALANS	17 593	12 493

Överavskrivningar

TSEK	2021-12-31	2020-12-31
Ingående balans	340	-
Årets avsättning	260	340
Återförd avsättning	-	-
UTGÅENDE BALANS	600	340

NOT 30 | Avsättningar

KONCERNEN, TSEK	2021-12-31	2020-12-31
Ingående balans	1 729	1 604
Belopp som tagits i anspråk	-42	-
Anskaffningsvärde vid förvärv av dotterbolag	941	-
Valutakurseffekt	44	-
Belopp som reserverats	-	125
UTGÅENDE BALANS	2 672	1 729

MODERBOLAGET, TSEK	2021-12-31	2020-12-31
Ingående balans	1 729	1 604
Belopp som tagits i anspråk	-42	-
Belopp som reserverats	-	125
UTGÅENDE BALANS	1 687	1 729

Avsättningar avser garantireserv avseende åtaganden som bolaget har avseende försålda produkter.

Garantiavsättningen utgår ifrån en trettioårig garantitid för kirurgiska instrument samt treårig garantitid för operationsbord. Utifrån ett historiskt utfall av garantiåtaganden avsätts sedan en reserv för framtida åtaganden enligt garantitiden, samt åtagande bolaget har för service av produkter som ingår vid köp av nya instrument.

NOT 31 | Skulder avseende nyttjanderättstillgångar samt upplåning från kreditinstitut

Långfristiga skulder

KONCERNEN, TSEK	2021-12-31	2020-12-31
<i>Skulder avseende nyttjanderättstillgångar</i>		
som förfaller mellan 1-2 år	2 777	2 453
som förfaller mellan 2-5 år	7 710	7 962
som förfaller senare än 5 år	13 915	11 220
Summa	24 402	21 635
<i>Skulder till kreditinstitut</i>		
som förfaller mellan 1-2 år	10 000	-
som förfaller mellan 2-5 år	33 869	-
som förfaller senare än 5 år	-	-
Summa	43 869	-
<i>Övriga skulder</i>		
som förfaller mellan 2-5 år	29 073	-
som förfaller senare än 5 år	-	-
Summa	29 073	-
<i>Summa för koncernen</i>		
som förfaller mellan 1-2 år	12 777	2 453
som förfaller mellan 2-5 år	70 652	7 962
som förfaller senare än 5 år	13 915	11 220
Summa	97 344	21 635

MODERBOLAGET, TSEK	2021-12-31	2020-12-31
<i>Skulder till kreditinstitut</i>		
som förfaller mellan 1-2 år	10 000	-
som förfaller mellan 2-5 år	25 000	-
som förfaller senare än 5 år	-	-
SUMMA	35 000	-

Kortfristiga skulder

KONCERNEN, TSEK	2021-12-31	2020-12-31
Skulder avseende nyttjanderättstillgångar	3 210	2 279
Upplåning från kreditinstitut	10 000	-
SUMMA	17 593	12 493

Beviljad checkkredit	15 000	8 500
Utnyttjad del	-	-

MODERBOLAGET, TSEK	2021-12-31	2020-12-31
Upplåning från kreditinstitut	10 000	-
SUMMA	10 000	-
Beviljad checkkredit	15 000	8 500
Utnyttjad del	-	-

Räntekostnaderna för skulder avseende nyttjanderättstillgångar var under 2021 684 TSEK (620) och kassaflödet påverkades under 2021 med 2 877 TSEK (2 748).

Kostnadsförd leasing avseende mindre värde och leasingkontrakt kortare än 12 månader var under 2021: 0 TSEK (202).

Tabellerna nedan visar kortfristiga respektive långfristiga skulder i koncernen och moderbolaget samt vilka av dessa poster som är kassaflödespåverkande.

KONCERNEN, TSEK	KASSAFLÖDEN			EJ KASSAFLÖDESPÅVERKANDE POSTER				UTGÅENDE BALANS
	INGÅENDE BALANS	UPPTAGNA LÅN	AMORTERING	UPPTAGNA LÅN	OMKLASSIFICERINGAR	ANSKAFFNINGSVÄRDE VID FÖRVÄRV AV DOTTERBOLAG	OREALISERADE VALUTAKURSEFFEKTER	
Långfristiga övriga lån	-	-	-587	29 922	-	-	-262	29 073
Långfristiga skulder till kreditinstitut	-	50 000	-5 000	-	-10 000	9 456	-587	43 869
Skulder till nyttjanderättstillgångar	21 635	-	-2 989	6 296	-540	-	-	24 402
Kortfristiga skulder till kreditinstitut	-	-	-	-	10 000	-	-	10 000
Skulder till nyttjanderättstillgångar	2 462	-	-	-	540	208	-	3 210
SUMMA	24 097	50 000	-8 576	36 218	-	9 664	-849	110 554

MODERBOLAGET, TSEK	KASSAFLÖDEN			EJ KASSAFLÖDESPÅVERKANDE POSTER				UTGÅENDE BALANS
	INGÅENDE BALANS	UPPTAGNA LÅN	AMORTERING	UPPTAGNA LÅN	OMKLASSIFICERINGAR	OREALISERADE VALUTAKURSEFFEKTER		
Långfristiga övriga lån	-	-	-587	29 922	-	-261	29 074	
Långfristiga skulder till kreditinstitut	-	50 000	-5 000	-	-10 000	-	35 000	
Skulder till koncernföretag	-	19 710	-	-	-	-3	19 707	
Kortfristiga skulder till kreditinstitut	-	-	-	-	10 000	-	10 000	
SUMMA	-	69 710	-5 587	29 922	-	-264	93 781	

NOT 32 | Upplupna kostnader och förutbetalda intäkter

KONCERNEN, TSEK	2021-12-31	2020-12-31
Upplupna löner och semesterlöner	5 843	4 514
Upplupna sociala avgifter	3 787	2 895
Förutbetalda intäkter	-	-
Övriga upplupna kostnader	3 784	1 569
SUMMA	13 414	8 978

MODERBOLAGET, TSEK	2021-12-31	2020-12-31
Upplupna löner och semesterlöner	4 650	4 017
Upplupna sociala avgifter	3 285	1 418
Förutbetalda intäkter	-	-
Övriga upplupna kostnader	1 460	2 845
SUMMA	9 395	8 280

NOT 33 | Ställda säkerheter

KONCERNEN, TSEK	2021-12-31	2020-12-31
Företagsinteckningar	65 000	12 000
Fastighetsinteckningar	24 576	-
SUMMA	89 576	12 000

MODERBOLAGET, TSEK	2021-12-31	2020-12-31
Företagsinteckningar	65 000	12 000
SUMMA	65 000	12 000

Företagsinteckningar är ställda som pant för Stilles engagemang hos Danske Bank. Koncernen hade inga utnyttjade checkräkningskrediter per balansdagen 2021 eller 2020. Skulder för vilket ställda säkerheter finns avser följande:

Nedan tabeller visar skulder för vilket ställda säkerheter finns.

KONCERNEN	2021-12-31	2020-12-31
Långfristiga skulder till kreditinstitut	43 869	-
Kortfristiga skulder till kreditinstitut	10 000	-
SUMMA	53 869	-

MODERBOLAGET	2021-12-31	2020-12-31
Långfristiga skulder till kreditinstitut	35 000	-
Kortfristiga skulder till kreditinstitut	10 000	-
SUMMA	45 000	-

NOT 34 | Justering för poster som inte ingår i kassaflödet

KONCERNEN, TSEK	2021-12-31	2020-12-31
Avskrivningar	6 754	4 381
Avsättningar	-42	124
Valutakursjustering	1 382	-3 366
Övriga poster	164	-
SUMMA	8 258	1 139

MODERBOLAGET, TSEK	2021-12-31	2020-12-31
Avskrivningar	2 130	1 724
Avsättningar	-42	124
Valutakursjustering	2 173	-3 382
SUMMA	4 261	-1 534

NOT 35 | Väsentliga händelser efter balansdagen

Stille har efter räkenskapsårets slut signerat ett exklusivt distributionsavtal för kirurgiska instrument i USA med Synovis Micro Companies Alliance. Avtalet börjar gälla den 1 januari, 2022.

NOT 36 | Utdelning

Utdelning redovisas i moderbolaget som minskning av fritt eget kapital först vid tidpunkten för utbetalning till aktieägarna. Utdelning föreslås av styrelsen i enlighet med bestämmelserna i aktiebolagslagen och fastställs av Årsstämman.

Stilles policy är att utdelningen baseras på koncernens resultatutveckling samt utvecklingsmöjligheter och den finansiella ställningen. Den långsiktiga målsättningen är att utdelningen ska ha en stabil utveckling och uppgå till 30–40 procent av resultatet efter skatt.

Förslag till behandling av vinst

Till årsstämmans förfogande står:

MODERBOLAGET, SEK

Överkursfond	68 133 339
Balanserat resultat	-13 266 218
Årets redovisade resultat	10 224 005
Summa	65 091 126
<i>Styrelsens förslag till disposition</i>	
Balanseras i ny räkning	65 091 126
Utdelning	-5 013 484
SUMMA	60 077 642

Bolagsstyrningsrapport

Stille AB (publ.), 556249-4848, är ett svenskt aktiebolag med säte i Eskilstuna vars B-aktie är noterad på Nasdaq OMX First North Growth Market. Stille AB är sektionsklassad som Health Care-företag.

Stilles bolagsstyrning utgår från svensk lagstiftning och följer svensk kod för bolagsstyrning. Bolagsstyrningen ska säkerställa att bolaget sköts på ett hållbart, ansvarsfullt, effektivt och kontrollerat sätt. Styrningen av Stille AB sker via bolagsstämman, styrelsen och verkställande direktören, i enlighet med aktiebolagslagen samt företagets bolagsordning och styrelsens arbetsordning. Bolagsordningen finns på Stilles webbplats under rubriken Bolagsstyrning.

Bolagsstyrningen är utformad efter koncernens verksamhet och behov för att bidra till affärsmässig framgång och lönsamhet. God bolagsstyrning innebär tydlig ansvarsfördelning och klarhet mot ägarna och marknaden. Det innebär även en effektiv styrning och kontroll av koncerns verksamhet för att säkerställa att den följer mål, lagstiftning och regelverk. Styrning och kontroll av Stille fördelas mellan aktieägare på årsstämman, styrelsen och VD, samt regleras i lagstiftning, bolagsordning, Nasdaq Stockholms regelverk för emittenter och svensk kod för bolagsstyrning.

Koden för bolagsstyrning syftar till att upprätthålla Stilles förtroende hos befintliga och framtida investerare samt hos övriga aktörer på den finansiella marknaden. Koden bistår ägarna när det gäller både direkt och indirekt styrning och är en del av näringslivets självreglering. Stille följer principen "följ eller förklara" vilket betyder att man redovisar bakomliggande orsaker och resonemang i de fall bolaget avviker från kodens regler.

Bolagsordning

Bolagsordningen för Stille fastställer att bolaget skall bedriva verksamhet inom utveckling och marknadsföring av medicintekniska produkter för kunder inom sjukvård och terapi, som har höga krav på funktion och prestanda. Styrelsen skall ha sitt säte i Eskilstuna kommun. Årsstämma skall hållas i Eskilstuna eller Stockholm. I bolagsordningen finns bestämmelser om bland annat antal aktier, antal styrelseledamöter och revisorer samt årsstämman.

Bolagsordningen finns på Stilles webbsida.



Årsstämma

Stilles årsstämma är det högsta beslutsorganet för bolagets aktieägare. Aktieägare som vill delta och utnyttja sin rösträtt vid Stilles årsstämma ska dels vara införda i aktieboken, dels anmäla sitt deltagande.

På årsstämman behandlas en rad centrala frågor, exempelvis fastställande av resultat- och balansräkning för det gångna året inklusive disposition av bolagets vinst, ansvarsfrihet åt styrelsen, val av styrelse och revisor, hur valberedningen ska se ut samt andra frågor enligt aktiebolagslagen och bolagsordningen.

Ändringar i bolagsordning kräver också beslut vid bolagsstämma. Samtliga aktieägare har rätt att få ären-

den behandlade på årsstämman. För att sådana ärenden tidsmässigt ska kunna tas med i kallelsen måste begäran ställas till bolaget senast sex veckor innan årsstämman. Kallelse till årsstämman offentliggörs tidigast sex och senast fyra veckor innan årsstämman. Årsstämma kommer att hållas den 5 maj 2022, klockan 17.00 i Stockholm.

Valberedning

I enlighet med beslut vid Stille AB årsstämma den 4 maj 2021 skall valberedningen inför årsstämman 2022 bestå av tre ledamöter, vilka skall representera de två aktieägare med högst antal aktier som är villiga att ingå i valberedningen, samt styrelsens ordförande. Valberedningen utser sedan inom sig ordförande.

I enlighet med ovanstående riktlinjer kommer valberedningen inför årsstämman 2022 att utgöras av följande personer:

- Bengt Julander
- Johan Lannebo
- Anders Hallberg
- Lars Kvarnhem (styrelsens ordförande)

Ordförande i valberedningen ska vara den som vid valberedningens bildande representerar den röstmässigt största aktieägaren såvida valberedningen inte enhälligt beslutar att utse annan.

Vid utseende av valberedning ska reglerna i svensk kod för bolagsstyrning beaktas, bland annat innebärande att ingen medlem av företagsledningen kan ingå i valberedningen och att styrelsemedlemmar inte ska utgöra en majoritet i den, samt att högst en ingående styrelsemedlem får vara beroende i förhållande till någon av bolagets större aktieägare. Om ledamot utsetts av viss ägare skall ägarens namn anges. En valberedningsledamot ska, innan uppdraget accepteras, noga överväga huruvida en intressekonflikt föreligger.

Valberedningens uppgift inför årsstämman är att lämna förslag på val av stämмоordförande, antal styrelseledamöter och revisorer, arvode till styrelsen och arvode till revisorer, val av styrelseledamöter, val av styrelseordförande samt val av revisorer. Dessutom ska valberedningen lägga fram förslag gällande uppgifter och principer för valberedningen. Valberedningen ska vid bedömningen av sitt förslag särskilt beakta kravet på mångfald och bredd i styrelsen samt eftersträva en jämn könsfördelning.

Valberedningen har haft två (2) möten inför stämman 2022. Valberedningens förslag presenteras i kallelsen till årsstämman och finns även tillgängligt på bolagets webbplats.

Styrelsens sammansättning och arbete

Stilles styrelse består av ordförande samt fyra ledamöter varav en arbetstagarrepresentant. Enligt bolagsordningen ska styrelsen bestå av lägst tre och högst sju ordinarie ledamöter, utan eller med högst en suppleant. Styrelsen ska enligt arbetsordningen ha minst fyra styrelsemöten per år. Under året sammanträdde styrelsen arton (18) gånger.

Styrelsen är övergripande ansvarig för organisation, administration och förvaltning av Stille-koncernens verksamhet i enlighet med företagets och aktieägarnas intresse. Styrelsen beslutar om koncernens övergripande mål, strategier och policyer samt förvärv, avyttringar och investeringar enligt gällande attest- och beslutsordning för investeringar och utvecklingsprojekt.

Till övriga uppgifter hör bland annat:

- Fastställa erforderliga riktlinjer för bolagets uppträdande i samhället i syfte att säkerställa dess långsiktigt värdeskapande förmåga.
- Säkerställa att det finns effektiva system för uppföljning och kontroll av bolagets verksamhet och de risker för bolaget som dess verksamhet är förknippad med.

- Säkerställa att det finns en tillfredsställande kontroll av bolagets efterlevnad av lagar och andra regler som gäller för bolagets verksamhet samt bolagets efterlevnad av interna riktlinjer.

Styrelseordförande i Stilles styrelse är sedan 2021 Lars Kvarnhem. Styrelsens ordförande utses av årsstämman. Styrelseordföranden organiserar och leder styrelsearbetet, ser till att styrelsen kontinuerligt fördjupar sina kunskaper om företaget, förmedlar synpunkter från ägarna samt är ett stöd för vd. Styrelsens ordförande och vd tar fram förslag till dagordning för styrelsemötena.

Det är ordförande som ansvarar för att kontrollera att styrelsens beslut verkställs effektivt, samt att styrelsens arbete årligen utvärderas och att valberedningen informeras om resultatet av utvärderingen.

I enlighet med aktiebolagslagens bestämmelser fastställer styrelsen varje år en arbetsordning för sitt arbete innehållande instruktioner avseende arbetsfördelningen inom styrelsen, ansvarsfördelningen mellan styrelsen och verkställande direktören samt ekonomisk rapportering till styrelsen.

Verkställande direktören framlägger vid varje möte i samband med kvartalsbokslut ekonomisk och finansiell rapport över verksamheten och tillställer därutöver styrelsen en månatlig rapport innehållande viktiga händelser samt ekonomisk information i sammandrag. Styrelsen behandlar årligen revisorernas rapport, av vilken bland annat framgår hur bolagets organisation är utformad så att bokföringen, medelsförvaltningen och bolagets ekonomiska förhållande kontrolleras på ett betryggande sätt.

Styrelsen har valt att inte inrätta revisionskommitté eller ersättningsutskott, utan dessa frågor hanteras under ordförandes ledning och beredning hanteras av hela styrelsen. Styrelsen beslutar i frågor om ersättningar och andra anställningsvillkor för koncernledningen. Stilles huvudägare har intill nästa årsstämma

utsett en valberedning. Valberedningen har till uppgift att till nästkommande årsstämma lämna förslag på styrelseledamöter och arvode till styrelsen, samt i förekommande fall även lämna förslag på revisorer.

Koncernledning

I koncernens ledande befattningshavare ingår koncern CFO, koncern produktionschef, affärsområdeschefer samt VD för Sverige, Schweiz och USA.

Koncernledningen handlägger förutom centrala ledningsfrågor även koncernstödande verksamheter såsom forskning och utveckling, marknadsupport, produktions- och kvalitetsledning, risk management, finansiering och ekonomisk kontroll.

Information om verkställande direktörens bakgrund och aktieinnehav finns på sidan 81.

Ersättning till ledande befattningshavare

Stille strävar efter att principerna för koncernledningens ersättning skall vara marknadsmässiga, att ersättningarna ska fastställas av styrelsen, och skall baseras på arbetsuppgifternas betydelse, personens erfarenhet och prestation samt att ersättningen be-

står av följande delar: fast grundlön, kortsiktig rörlig ersättning, pensionsförmåner och övriga förmåner samt avgångsvillkor. Vidare information kring dessa riktlinjer återfinns i Årsredovisningen i not 9.

Externa revisorer

Revisorerna arbetar efter en revisionsplan och rapporterar fortlöpande sina iakttagelser till styrelsen, dels under revisionens gång, dels i samband med att årsredovisningen fastställs.

Revisorerna granskar årsboks slutet för att bedöma dess riktighet, fullständighet och redovisningens överensstämmelse med god redovisningssed och redovisningsprinciper. Huvudansvarig revisor deltar vid årsstämman och beskriver revisionsarbetet och observationer.

Revisorer väljs av årsstämman för en mandatperiod om ett år. Rådek AB valdes till revisor vid årsstämman Huvudansvarig är auktoriserad revisor, Johan Rudengren.



Styrelse

1. LARS KVARNHEM

Styrelseordförande sedan 2021.

Styrelsemedlem sedan 2020.

Född: 1972.

Andra pågående uppdrag:

Arcoma AB – Styrelseordförande

Swevet AB och Swevet Holding AB – Styrelseordförande

Part Production AB – Styrelseordförande

Reison Medical AB – Styrelseordförande

Priego AB – Styrelseordförande

Cavis Technologies AB – Styrelseledamot

Absorbest AB och Absorbest Holding AB – Styrelseordförande

Aktier och optioner i Stille: 0 aktier

Oberoende i förhållande till företaget

och företagsledningen: Ja

Oberoende i förhållande till större

aktieägare: Ja

2. STEFAN TELL

Styrelsemedlem sedan 2019.

Född: 1972

Andra pågående uppdrag:

Corsmed AB – Styrelsemedlem

VD – Cavis Technologies AB

Aktier och optioner i Stille: 450 aktier

Oberoende i förhållande till företaget

och företagsledningen: Ja

Oberoende i förhållande till större

aktieägare: Ja

3. THOMAS ANDERZON

Styrelsemedlem sedan 2019.

Född: 1968.

Aktier och optioner i Stille: 500 aktier

Oberoende i förhållande till företaget

och företagsledningen: Ja

Oberoende i förhållande till större

aktieägare: Ja

4. KARIN FISCHER

Styrelsemedlem sedan 2020.

Född: 1976.

Aktier och optioner i Stille: 1000 aktier

Oberoende i förhållande till företaget

och företagsledningen: Ja

Oberoende i förhållande till större

aktieägare: Ja

5. YONNA OLSSON

Styrelsemedlem sedan 2021.

Född: 1963.

Aktier och optioner i Stille: 0 aktier

Oberoende i förhållande till företaget

och företagsledningen: Ja

Oberoende i förhållande till större

aktieägare: Ja

6. SIRPA MÄKIPÄÄ

Styrelsemedlem sedan 2000

(arbetstagarrepresentant)

Född: 1960.

Aktier och optioner i Stille: 0 aktier

Oberoende i förhållande till företaget

och företagsledningen: Ja

Oberoende i förhållande till större

aktieägare: Ja



Koncernledning

1. HANNA ERNESTAM WILKMAN

Befattning: VD och Koncernchef

Född: 1967

Utbildning: MBA – Henley Business School, UK

Anställd sedan: 2019

Tidigare erfarenhet:

Styrelseledamot, Swedish ICT, Styrelseledamot, Stille., Managing Director, Akademikliniken HJ AB., General Manager, Sectra AB., Business Unit Manager, Johnson and Johnson AB.

Innehav aktier: 22 200

Andra uppdrag: Styrelseledamot Elos Medtech AB t.o.m. Augusti 2021.

2. NIKLAS CARLÉN

Befattning: CFO

Född: 1974

Utbildning: Ekonomie Magisterexamen, Örebro Universitet.

Anställd sedan: 2020

Tidigare erfarenhet:

CFO, Eskilstuna Strängnäs Energi och Miljö., CFO, Calix., CFO, Swecon Anläggningsmaskiner., CFO, Tools Sverige.

Innehav aktier: 1 900

3. MARKUS SPINGLER

Befattning: Affärsområdeschef Kirurgiska Instrument

Född: 1966

Utbildning: Företagsekonomi på NGU Nürtingen-Geisslingen University.

Anställd sedan: 2021

Tidigare erfarenhet:

Styrelseordförande i tre medicintekniska bolag i Schweiz och Tyskland, Ordförande för Industri- och Teknologicentrum i Schaffhausen/Schweiz, VD för flertalet bolag i Schweiz och Tyskland.

Innehav aktier: 92 923

4. JOHAN LUNDHOLM

Befattning: Affärsområdeschef Operationsbord

Född: 1975

Utbildning: Företagsekonomi, LTH

Anställd sedan: 2021

Tidigare erfarenhet:

Affärsområdeschef, Olympus Sverige AB. Försäljnings- & Produktchef, Olympus Sverige AB. Produktspecialist, Johnson & Johnson AB

Innehav aktier: 0

5. BRIAN ANDERSON

Befattning: General Manager, Stille Surgical, Inc

Född: 1966

Anställd sedan: 2020

Tidigare erfarenhet: Kommersialiseringschef, Progressive Group; Senior Vice President, NorthPage; Exec. Vice President, Spine Wave; Vice President, Sectra AB

Innehav aktier: 0

6. MAGNUS HÄGGLUND

Befattning: Produktionschef

Född: 1971

Utbildning: MSc. Mechanical Engineering, LTU

Anställd sedan: 2019

Tidigare erfarenhet:

Senior Manager of Production, Permobil Inc. och Produktionschef ABB Measurement Products/ Force Measurement

Innehav aktier: 0

Revisionsberättelse

Till bolagsstämman i Stille AB, org.nr 556249–4848

Rapport om årsredovisningen och koncernredovisningen

Uttalanden

Vi har utfört en revision av årsredovisningen och koncernredovisningen för Stille AB för år 2021 med undantag för bolagsstyrningsrapporten på sidorna 76–81. Bolagets årsredovisning och koncernredovisning ingår på sidorna 32–75 samt sida 87 i detta dokument.

Enligt vår uppfattning har årsredovisningen upprättats i enlighet med årsredovisningslagen och ger en i alla väsentliga avseenden rättvisande bild av moderbolagets finansiella ställning per den 31 december 2021 och av dess finansiella resultat och kassaflöde för året enligt årsredovisningslagen. Koncernredovisningen har upprättats i enlighet med årsredovisningslagen och ger en i alla väsentliga avseenden rättvisande bild av koncernens finansiella ställning per den 31 december 2021 och av dess finansiella resultat och kassaflöde för året enligt International Financial Reporting Standards (IFRS), såsom de antagits av EU, och årsredovisningslagen. Våra uttalanden omfattar inte bolagsstyrningsrapporten på sidorna 76–81. Förvaltningsberättelsen är förenlig med årsredovisningens och koncernredovisningens övriga delar.

Vi tillstyrker därför att bolagsstämman fastställer resultaträkningen och balansräkningen för moderbolaget och koncernen.

Grund för uttalanden

Vi har utfört revisionen enligt International Standards on Auditing (ISA) och god revisionssed i Sverige. Vårt ansvar enligt dessa standarder beskrivs närmare i avsnittet Revisorns ansvar. Vi är oberoende i förhållande till moderbolaget och koncernen enligt god revisorssed i Sverige och har i övrigt fullgjort vårt yrkesetiska ansvar enligt dessa krav.

Vi anser att de revisionsbevis vi har inhämtat är tillräckliga och ändamålsenliga som grund för våra uttalanden.

Annan information än årsredovisningen och koncernredovisningen

Detta dokument innehåller även annan information än årsredovisningen och koncernredovisningen och återfinns på sidorna 1–31 samt 76–81. Det är styrelsen och verkställande direktören som har ansvaret för denna andra information

Vårt uttalande avseende årsredovisningen och koncernredovisningen omfattar inte denna information och vi gör inget uttalande med bestyrkande avseende denna andra information.

I samband med vår revision av årsredovisningen och koncernredovisningen är det vårt ansvar att läsa den information som identifieras ovan och överväga om informationen i väsentlig utsträckning är oförenlig med årsredovisningen och koncernredovisningen. Vid denna genomgång beaktar vi även den kunskap vi i övrigt inhämtat under revisionen samt bedömer om informationen i övrigt verkar innehålla väsentliga felaktigheter.

Om vi, baserat på det arbete som har utförts avseende denna information, drar slutsatsen att den andra informationen innehåller en väsentlig felaktighet, är vi skyldig att rapportera detta. Vi har inget att rapportera i det avseendet.

Styrelsens och verkställande direktörens ansvar

Det är styrelsen och verkställande direktören som har ansvaret för att årsredovisningen och koncernredovisningen upprättas och att de ger en rättvisande bild enligt årsredovisningslagen och, vad gäller koncernredovisningen, enligt IFRS, såsom de antagits av EU. Styrelsen och verkställande direktören ansvarar även för den interna kontroll som de bedömer är nödvändig för att upprätta en årsredovisning och koncernredovisning som inte innehåller några väsentliga felaktigheter, vare sig dessa beror på oegentligheter eller misstag.

Vid upprättandet av årsredovisningen och koncernredovisningen ansvarar styrelsen och verkställande direktören för bedömningen av bolagets och koncernens förmåga att fortsätta verksamheten. De upplyser, när så är tillämpligt, om förhållanden som kan påverka förmågan att fortsätta verksamheten och att använda antagandet om fortsatt drift. Antagandet om fortsatt drift tillämpas dock inte om styrelsen och verkställande direktören avser att likvidera bolaget, upphöra med verksamheten eller inte har något realistiskt alternativ till att göra något av detta.

Revisorns ansvar

Våra mål är att uppnå en rimlig grad av säkerhet om huruvida årsredovisningen och koncernredovisningen som helhet inte innehåller några väsentliga felaktigheter, vare sig dessa beror på oegentligheter eller misstag, och att lämna en revisionsberättelse som innehåller våra uttalanden. Rimlig säkerhet är en hög grad av säkerhet, men är

ingen garanti för att en revision som utförs enligt ISA och god revisionssed i Sverige alltid kommer att upptäcka en väsentlig felaktighet om en sådan finns. Felaktigheter kan uppstå på grund av oegentligheter eller misstag och anses vara väsentliga om de enskilt eller tillsammans rimligen kan förväntas påverka de ekonomiska beslut som användare fattar med grund i årsredovisningen och koncernredovisningen.

Som del av en revision enligt ISA använder vi professionellt omdöme och har en professionellt skeptisk inställning under hela revisionen. Dessutom:

- identifierar och bedömer vi riskerna för väsentliga felaktigheter i årsredovisningen och koncernredovisningen, vare sig dessa beror på oegentligheter eller misstag, utformar och utför granskningsåtgärder bland annat utifrån dessa risker och inhämtar revisionsbevis som är tillräckliga och ändamålsenliga för att utgöra en grund för våra uttalanden. Risken för att inte upptäcka en väsentlig felaktighet till följd av oegentligheter är högre än för en väsentlig felaktighet som beror på misstag, eftersom oegentligheter kan innefatta agerande i maskopi, förfalskning, avsiktliga utelämnanden, felaktig information eller åsidosättande av intern kontroll.
 - skaffar vi oss en förståelse av den del av bolagets interna kontroll som har betydelse för vår revision för att utforma granskningsåtgärder som är lämpliga med hänsyn till omständigheterna, men inte för att uttala oss om effektiviteten i den interna kontrollen.
 - utvärderar vi lämpligheten i de redovisningsprinciper som används och rimligheten i styrelsens och verkställande direktörens uppskattningar i redovisningen och tillhörande upplysningar.
 - drar vi en slutsats om lämpligheten i att styrelsen och verkställande direktören använder antagandet om fortsatt drift vid upprättandet av årsredovisningen och koncernredovisningen. Vi drar också en slutsats, med grund i de inhämtade revisionsbevisen, om huruvida det finns någon väsentlig osäkerhetsfaktor som avser sådana händelser eller förhållanden som kan leda till betydande tvivel om bolagets och koncernens förmåga att fortsätta verksamheten. Om vi drar slutsatsen att det finns en väsentlig osäkerhetsfaktor, måste vi i revisionsberättelsen fästa uppmärksamheten på upplysningarna i årsredovisningen och koncernredovisningen om den väsentliga osäkerhetsfaktorn eller, om sådana upplysningar är otillräckliga, modifiera uttalandet om årsredovisningen och koncernredovisningen. Våra slutsatser baseras på de revisionsbevis som inhämtas fram till datumet för revisionsberättelsen. Dock kan framtida händelser eller förhållanden göra att ett bolag och en koncern inte längre kan fortsätta verksamheten.
- utvärderar vi den övergripande presentationen, strukturen och innehållet i årsredovisningen och koncernredovisningen, däribland upplysningarna, och om årsredovisningen och koncernredovisningen återger de underliggande transaktionerna och händelserna på ett sätt som ger en rättvisande bild.
 - inhämtar vi tillräckliga och ändamålsenliga revisionsbevis avseende den finansiella informationen för enheterna eller affärsaktiviteterna inom koncernen för att göra ett uttalande avseende koncernredovisningen. Vi ansvarar för styrning, övervakning och utförande av koncernrevisionen. Vi är ensam ansvarig för våra uttalanden.

Vi måste informera styrelsen om bland annat revisionens planerade omfattning och inriktning samt tidpunkten för den. Vi måste också informera om betydelsefulla iakttagelser under revisionen, däribland de eventuella betydande brister i den interna kontrollen som vi identifierat.

Rapport om andra krav enligt lagar och andra författningar

Uttalanden

Utöver vår revision av årsredovisningen och koncernredovisningen har vi även utfört en revision av styrelsens och verkställande direktörens förvaltning för Stille AB för år 2021 samt av förslaget till dispositioner beträffande bolagets vinst eller förlust.

Vi tillstyrker att bolagsstämman disponerar vinsten enligt förslaget i förvaltningsberättelsen och beviljar styrelsens ledamöter och verkställande direktören ansvarsfrihet för räkenskapsåret.

Grund för uttalanden

Vi har utfört revisionen enligt god revisionssed i Sverige. Vårt ansvar enligt denna beskrivs närmare i avsnittet Revisorns ansvar. Vi är oberoende i förhållande till moderbolaget och koncernen enligt god revisorssed i Sverige och har i övrigt fullgjort vårt yrkesetiska ansvar enligt dessa krav.

Vi anser att de revisionsbevis vi har inhämtat är tillräckliga och ändamålsenliga som grund för våra uttalanden.

Styrelsens och verkställande direktörens ansvar

Det är styrelsen som har ansvaret för förslaget till dispositioner beträffande bolagets vinst eller förlust. Vid förslag till utdelning innefattar detta bland annat en bedömning av om utdelningen är försvarlig med hänsyn till de krav som bolagets och koncernens verksamhetsart, omfattning och risker ställer på storleken av moderbolagets och koncernens egna kapital, konsolideringsbehov, likviditet och ställning i övrigt.

Styrelsen ansvarar för bolagets organisation och förvaltningen av bolagets angelägenheter. Detta innefattar bland annat att fortlöpande bedöma bolagets och koncernens ekonomiska situation och att tillse att bolagets organisation är utformad så att bokföringen, medelsförvaltningen och bolagets ekonomiska angelägenheter i övrigt kontrolleras på ett betryggande sätt. Verkställande direktören ska sköta den löpande förvaltningen enligt styrelsens riktlinjer och anvisningar och bland annat vidta de åtgärder som är nödvändiga för att bolagets bokföring ska fullgöras i överensstämmelse med lag och för att medelsförvaltningen ska skötas på ett betryggande sätt.

Revisorns ansvar

Vårt mål beträffande revisionen av förvaltningen, och därmed vårt uttalande om ansvarsfrihet, är att inhämta revisionsbevis för att med en rimlig grad av säkerhet kunna bedöma om någon styrelseledamot eller verkställande direktören i något väsentligt avseende:

- företagit någon åtgärd eller gjort sig skyldig till någon försummelse som kan föranleda ersättningskyldighet mot bolaget, eller
- på något annat sätt handlat i strid med aktiebolagslagen, årsredovisningslagen eller bolagsordningen.

Vårt mål beträffande revisionen av förslaget till dispositioner av bolagets vinst eller förlust, och därmed vårt uttalande om detta, är att med rimlig grad av säkerhet bedöma om förslaget är förenligt med aktiebolagslagen.

Rimlig säkerhet är en hög grad av säkerhet, men ingen garanti för att en revision som utförs enligt god revisionsssed i Sverige alltid kommer att upptäcka åtgärder eller för-

summelser som kan föranleda ersättningskyldighet mot bolaget, eller att ett förslag till dispositioner av bolagets vinst eller förlust inte är förenligt med aktiebolagslagen.

Som en del av en revision enligt god revisionsssed i Sverige använder vi professionellt omdöme och har en professionellt skeptisk inställning under hela revisionen. Granskningen av förvaltningen och förslaget till dispositioner av bolagets vinst eller förlust grundar sig främst på revisionen av räkenskaperna. Vilka tillkommande granskningsåtgärder som utförs baseras på vår professionella bedömning med utgångspunkt i risk och väsentlighet. Det innebär att vi fokuserar granskningen på sådana åtgärder, områden och förhållanden som är väsentliga för verksamheten och där avsteg och överträdelser skulle ha särskild betydelse för bolagets situation. Vi går igenom och prövar fattade beslut, beslutsunderlag, vidtagna åtgärder och andra förhållanden som är relevanta för vårt uttalande om ansvarsfrihet. Som underlag för vårt uttalande om styrelsens förslag till dispositioner beträffande bolagets vinst eller förlust har vi granskat styrelsens motiverade yttrande samt ett urval av underlagen för detta för att kunna bedöma om förslaget är förenligt med aktiebolagslagen.

Revisorns granskning av bolagsstyrningsrapporten

Det är styrelsen som har ansvaret för bolagsstyrningsrapporten på sidorna 76–81 och för att den är upprättad i enlighet med årsredovisningslagen.

Vår granskning har skett enligt FARs rekommendation RevU 16 Revisorns granskning av bolagsstyrningsrapporten. Detta innebär att vår granskning av bolagsstyrningsrapporten har en annan inriktning och en väsentligt mindre omfattning jämfört med den inriktning och väsentligt mindre omfattning som en revision enligt International Standards on Auditing och god revisionsssed i Sverige har. Vi anser att denna granskning ger oss tillräcklig grund för våra uttalanden.

En bolagsstyrningsrapport har upprättats. Upplysningar i enlighet med 6 kap. 6 § andra stycket punkterna 2–6 årsredovisningslagen samt 7 kap. 31 § andra stycket samma lag är förenliga med årsredovisningens och koncernredovisningens övriga delar samt är i överensstämmelse med årsredovisningslagen.

Eskilstuna den 30 mars 2022

Johan Rudengren
Auktoriserad revisor

Undertecknande

Torshälla den 30 mars 2022

Vi försäkrar att, såvitt vi känner till, årsredovisning för verksamhetsåret 2021 är upprättad i överensstämmelse med god redovisningssed för aktiemarknadsbolag, lämnade uppgifter stämmer med de faktiska förhållandena och ingenting av väsentlig betydelse är utelämnat som skulle kunna påverka den bild av bolaget som skapats av årsredovisningen

Lars Kvarnhem
Styrelsens ordförande

Stefan Tell
Styrelseledamot

Karin Fischer
Styrelseledamot

Thomas Anderzon
Styrelseledamot

Sirpa Mäkipää
Arbetstagarrepresentant

Yonna Olsson
Styrelseledamot

Hanna Ernestam Wilkman
Verkställande direktör och koncernchef

Vår revisionsberättelse har lämnats den 30 mars 2022

Rådek KB

Johan Rudengren
Auktoriserad Revisor

Ordlista

Antal medeltal anställda

Genomsnittet av antal anställda vid utgången av respektive räkenskapsår.

Soliditet

Utgående eget kapital (inklusive minoritet) i procent av balansomslutning vid periodens utgång.

Eget kapital per aktie

Eget kapital dividerat med antal aktier på balansdagen.

Skuldsättningsgrad

Nettoskuld dividerad med totalt kapital. Nettoskuld beräknas som total upplåning (omfattande kortfristig och långfristig skuld avseende nyttjanderättstillgångar) med avdrag för likvida medel.

Totalt kapital beräknas som eget kapital i Koncernens balansräkning plus nettoskulden

Organisk tillväxt

Försäljningsförändring justerat för försäljning erhållen från förvärv jämfört med samma period föregående år.

Rörelseresultat

Resultatet före finansiella intäkter och kostnader och skatter.

Rörelsemarginal, procent

Resultat före finansnetto och skatt, uttryckt i procent av nettoomsättning.

ROW (Rest of world)

Benämning på det geografiska säljterritorium som innefattar resten av världen exkl. Norden och Nordamerika.

C-båge

Slätröntgen/konventionell röntgen med ett pendelstativ som liknar ett C. Dessa används för att erhålla kontinuerliga bilder i realtid under pågående operation eller behandling.

Minimalinvasiva ingrepp

Bruk av laparoskopiska instrument och fjärrkontrollerade instrument med direktobservation av operationsområdet genom ett endoskop eller liknande anordning. Tack vare minskad skadeomfattning med minimalt invasiv kirurgi kan långa sjukhusvistelser undvikas.

ERCP

Endoskopisk-retrograd-cholangio-pancreaticografi, det vill säga metod för undersökning av eller ingrepp i gallvägarna och bukspottkörteln.

Hjärt- och kärlkirurgi

Inkluderar kirurgiska ingrepp i hjärta eller blodkärl.

Plastikkirurgi

Inkluderar rekonstruktiv plastikkirurgi som innebär operationer för att återskapa form och funktion efter olika medfödda missbildningar och skador, samt estetisk plastikkirurgi som ibland i vardagligt tal kallas "skönhetskirurgi".

OEM-tillverkare

Tillverkare av originalutrustning som integrerar och säljer hela operationssalserbjudande. Dessa är oftast tillverkare av mobila c-bågar.

Distributörer

Företag som säljer medicintekniska produkter till den lokala/nationella hälso- och sjukvården.

MDD

Medical Devices Directive. EU:s direktiv för medicintekniska produkter.

MDR

Medical Devices Regulation. EU:s nya förordning för medicintekniska produkter som skall ersätta MDD.

CAGR

Compound annual growth rate.
Genomsnittligt årlig tillväxttakt.



Surgical perfection. For life.

Stille AB (publ)

Ekbacken 11
SE-644 30, Torshälla
☎ +46 8 588 580 00
✉ info@stille.se
🌐 www.stille.se

Närmare upplysning lämnas av

Hanna Ernestam Wilkman
VD och koncernchef
☎ +46 (0)72-402 10 88
✉ hanna.e.wilkman@stille.se