

Nordic Iron Ore
Årsredovisning 2014

Innehåll

1 Året i korthet
2 Nordic Iron Ore i korthet
3 Undersökningstillstånd och mineraltillgångar
4 VD har ordet
6 Marknad och produkter
8 Gruvplanering och mineraltillgångar
9 Anläggningar och logistik
10 Ludvika Gruvor
12 Hållbarhet
13 Aktiekapital och ägarförhållanden
14 Styrelse
16 Ledande befattningshavare
18 Förvaltningsberättelse
21 Rapport över totalresultatet
22 Balansräkning – koncernen
23 Förändringar i eget kapital – koncernen
24 Kassaflödesanalys – koncernen
25 Resultaträkning – moderbolaget
26 Balansräkning – moderbolaget
27 Förändringar i eget kapital – moderbolaget
28 Kassaflödesanalys – moderbolaget
29 Noter
41 Styrelsens underskrifter
42 Revisionsberättelse

Året i korthet

Feb Mineraltillgångarna i Blötberget ökade med mer än 50 % till:

KÄNDA:	11,0 MT (35% Fe)
INDIKERADE:	27,4 MT (44,5% Fe)
ANTAGNA:	21,5 MT (33% Fe)

Mars Miljötillstånd beviljat för gruvdrift i Blötberget och Håksberg

Jun SGU utser Blötberget – Väsman – Håksberg till Riksintresse för Mineralutvinning.

Juli Arbetet med slutlig genomförbarhetsstudie för Blötberget inleddes

Aug Ett kompletterande borrprogram omfattande 7000 meter inleddes i Blötberget.

Okt Nyemissioner tillför bolaget 58 mkr före emissionskostnader

Inlandsinnovation AB nytillkommen delägare

Dec Processtester i pilotskala av råmalm från Blötberget bekräftar möjligheten till produktion av slig av högsta möjliga kvalitet >69% Fe

Trafikverket slutför projekteringen av Blötbergs-terminalen

2014

Nordic Iron Ore i korthet

Vision

Nordic Iron Ore skall bli en av de större svenska producenterna av högkvalitativa järnmalmsprodukter.

Affärsidé

Nordic Iron Ores affärsidé är att i egen regi eller tillsammans med andra äga järnmalmsförekomster i Bergslagen samt utveckla dessa till producerande gruvor som med god långsiktig lönsamhet kan leverera högkvalitativa produkter till stålverk i Europa och övriga delar av världen.

Strategi

Affärsidén skall förverkligas genom att:

- prospektera och utveckla kvalitativa järnmalmsförekomster
- skapa en effektiv totallösning för gruvdrift, anrikning och logistik
- vara en attraktiv affärspartner med hög leveranssäkerhet för noga utvalda kundsegment
- producera och marknadsföra en nischprodukt med mycket högt järninnehåll

Mål

Bolagets operativa mål är att:

- Återuppta gruvdriften i Ludvika Gruvor, med en förväntad årsproduktion om cirka 4,3 miljoner ton färdiga produkter vid full drift
- Väsentligt utöka mineraltillgångarna, främst genom fortsatt prospektering inom Väsmanfältet
- Erhålla nödvändiga tillstånd för gruvdrift inom Väsmanfältet
- Teckna långsiktiga kundavtal för hela produktionsvolymen

Bolagets finansiella mål är att inom två år efter fullskalig produktionsstart uppnå ett uthålligt positivt resultat efter finansiella kostnader och en lönsamhetsnivå som ligger minst i linje med branschgenomsnittet.

Organisation

Nordic Iron Ore har begränsad organisation med en ledningsgrupp bestående av fem personer för hanteringen av den inledande projektutvecklingsfasen. Organisationen stöds av ett antal externa konsulter och konsultföretag med god erfarenhet av liknande projekt i Sverige.

Nordic Iron Ore skall bli en av de större svenska producenterna av högkvalitativa järnmalmsprodukter

Undersökningstillstånd och mineraltillgångar

Under 2014 har bolaget släppt ett antal undersökningstillstånd beroende på att verksamheten under den närmaste tiden kommer att fokuseras mot förekomster som direkt berör Ludvika Gruvor.

GÄLLANDE UNDERSÖKNINGSTILLSTÅND

TILLSTÅNDS-ID	NAMN	GILTIGHETSTID	AREAL (HA)
20022	Håksberg nr 400	2011-01-17 – 2015-01-17	81,36
20023	Skeppmora nr 1	2012-04-26 – 2015-04-26	37,30
20004	Blötberget nr 1	2007-05-29 – 2015-05-29	255,85
20014	Håksberg nr 100	2007-05-30 – 2015-05-30	474,48
20015	Håksberg nr 200	2007-05-30 – 2015-05-30	626,70
20016	Håksberg nr 300	2007-06-01 – 2015-06-01	200,17
20005	Blötberget nr 2	2007-06-07 – 2015-06-07	421,25
20020	Blötberget nr 3	2010-06-16 – 2015-06-16	215,72
20007	Rundberget nr 3	2007-07-06 – 2015-07-06	59,28
20021	Väsman nr 1	2010-08-02 – 2015-08-02	483,46
20012	Främundsberget nr 1	2008-09-25 – 2015-09-25	156,03
20024	Stråssa nr 4	2012-11-06 – 2015-11-06	32,76

GÄLLANDE BEARBETNINGSKONCESSIONER

NAMN	MINERAL	GILTIGHETSTID	AREAL (HA)
Blötbergsgruvan K nr 1	Järn, lantan, lantanider, apatit	2011-08-30 – 2036-08-30	126,4
Håksbergsgruvan	Järn, koppar, guld, molybden	2011-12-15 – 2036-12-15	136,3

MINERALTILLGÅNGAR

	KÄNDA		INDIKERADE		ANTAGNA		
PROJEKT	MT	% FE	MT	% FE	MT	% FE	KLASSIFICERING ENLIGT
Blötberget	42,5	41,9	5,3	38,2	5,4	33,5	JORC 2012
Håksberg	-	-	25,4	36,4	11,6	36	JORC
Väsman			7	38,5	85,9	38,4	JORC

VD har ordet

Under året har betydande steg tagits i utvecklingen av Ludvika Gruvor. I början av året erhöll vi det viktiga miljötillståndet för återstarten av gruvorna i Blötberget och Håksberg vilket vann laga kraft i juni. En av de kanske viktigaste milstolparna i projektet.

Denna milstolpe resulterade i att den statliga fonden Inlandsinnovation slutligen beslöt att bli investerare i bolaget. Ett mycket viktigt beslut som innebar att vi kunde genomföra den planerade emissionen under hösten. Glädjande var även att företrädesemissionen tecknades av nya investerare utöver ett stort deltagande från befintliga aktieägare. Totalt inbringade emissionen drygt 58 miljoner kronor i en marknad som präglats av dystra nyheter. Med finansieringen på plats kunde vi inleda arbetet med den slutliga genomförbarhetsstudien. Detta omfattade bland annat en kompletterande kärnborrningskampanj i Blötberget under hösten.

Negativ prisbild

Marknaden för järnmalm är alltjämt pressad på grund av det överutbud av låghaltig järnmalm från främst Australien som fortsätter att påverka prisbilden negativt. Nyligen föll priset till en nivå som inte setts sedan 2005. Den nuvarande mycket låga prisnivån börjar dock få genomslag även hos större aktörer i marknaden, vilket kan vara tecken på att vi nu kanske är nära botten. Alla inblandade parter, stålverk såväl som malmproducenter, behöver prisstabilitet för att långsiktigt kunna planera sin verksamhet.

Prisnedgången för järnmalm har emellertid ur svensk synvinkel motverkats av den kraftiga dollarförstärkning som skett mot den svenska kronan samt ett avsevärt lägre oljepris som medfört lägre fraktkostnader.

Det som sker inom järnmalmsmarknaden är en klassisk "shake out" där marginalproducenter med felaktig kostnadsstruktur successivt slås ut. En tilltagande kostnadsrationalisering pågår överlag i branschen vilket är hälsosamt då den kraftiga kapacitetstillväxt som skett under de senaste åren bidragit till en betydande kostnadsinflation för bla utrustningar. Priser på utrustningar och anläggningsarbeten bör över tiden allt mer återgå till normala nivåer.

Kostnadseffektivt gruvprojekt

Var placeras då Ludvika Gruvor i allt detta? Det som är avgörande för ett nytt gruvprojekt, som Ludvika Gruvor, är att vi på ett trovärdigt sätt kan visa att det går att som nischproducent av högkvalitativa järnmalmsprodukter bedriva verksamheten långsiktigt hållbart och kostnadseffektivt med minsta möjliga initiala investeringar. I det rådande läget inom gruvbranschen ser vi att möjligheterna är goda till effektiva upphandlingar av anläggningar och utrustningar. Det borgar för att vi skall kunna nå lägre investeringskostnader än som var möjligt för något år sedan.

Vad gäller driftkostnaderna, så sjunker dessa relativt i dollartermer och vi ser även goda möjligheter att välja mer rationella produktionsmetoder för att därmed pressa kostnaderna ytterligare. Under året har inom ramen för genomförbarhetsstudien pilottester genomförts med malm från Blötberget. Baserat på kunskaperna från dessa bör det vara möjligt att reducera kostnaderna i anrikningsverket.

Vi har en fördel som kan utnyttja den senaste beprövade tekniken i uppbyggnaden av Ludvika Gruvor. Det ger goda möjligheter till val av effektiva produktionsupplägg. Sverige som nation ligger dessutom långt framme vad avser processautomation som nu blir allt mer utbyggd inom gruvindustrin. Vi kan dra nytta av all den kunskap som finns tillgänglig inom den svenska gruvindustrin, för att redan från början välja tekniska lösningar som medger möjligheter till hög automatiseringsgrad i vår gruva och vårt anrikningsverk.

Vår målsättning och ambition är att nå en så hög ekonomisk och miljömässig hållbarhet som möjligt.

Ett led i detta är bland annat bolagets medverkan i det under året startade Vinnovafinansierade forskningsprojektet, " Smarta elnät" under ledning av High Voltage Valley i Ludvika. Tillsammans med Zinkgruvan och Garpenbergsgruvan, är Blötbergsgruvan utvald som testobjekt. Syftet med detta projekt är att finna effektiva tekniska lösningar som ger minskad energiförbrukning i gruvan och anrikningsverket. Ett annat exempel på bolagets miljöambitioner är att vi – vid sidan av de miljövillkor som anges i domen från Mark och miljödomstolen – kommer att använda Dalarnas läns miljömål som ledstjärna för genomförandet av projektet.

Samspel mellan bolaget och publika intressen

Ett stort projekt såsom Ludvika Gruvor påverkar lokalsamhället på många sätt. Samspelet mellan bolaget

och publika intressen är därför viktigare än i många andra tillväxtprojekt.

Vår medverkan i "Tillväxtpaketet för Ludvika och Smedjebacken", som finansieras av Region Dalarna och Tillväxtverket, är ett exempel på de viktiga samspel som sker och som syftar till att den kommunala planeringen skall gå i takt med utvecklingen av gruvverksamheten.

Ludvika Gruvor blev under året i CRUs analys av pågående järnmalmsprojekt bedömt som troligen det nuvarande bästa oberoende järnmalmsprojektet i världen. Det känns uppmuntrande trots problem hos kollegor i vårt närområde och pågående "shake out" i marknaden.

Vi har ett väldefinierat gruvprojekt med stor expansionspotential och bra logistik samt förutsättningar för att i likhet med LKAB kunna leverera en unik malmprodukt. Det råder dock osäkerhet om när möjligheten finns att finansiera anläggningsinvesteringarna. Olika finansieringsvägar prövas för tillfället, men det fallande priset på järnmalm underlättar tyvärr inte detta arbete.

I och med den fortsatt vikande pristrenden under hösten för järnmalm och risken för att denna kan bli långvarig har fokus lagts på genomförandet av de viktigaste tekniska delarna i genomförbarhetsstudien. För att hushålla med likviditeten och för att ge underlag för att kunna intensifiera finansieringsarbetet har dessa resultat sammanfattats i en interimsrapport.

Jag vill på bolagets vägnar tacka alla aktieägare för ert stöd under det gågna året. Samtidigt vill jag även tacka alla anställda och närstående konsulter för goda insatser som bidragit till att 2014 blev ett framgångsrikt år för utvecklingen av Ludvika Gruvor. Det är min förhoppning att vi under 2015 successivt kan öka varvtalet på tillväxtmotorn "Ludvika Gruvor".

Christer Lindqvist
VD Nordic Iron One

Ludvika Gruvor blev under året i CRUs analys av pågående järnmalmsprojekt bedömt som troligen det nuvarande bästa oberoende järnmalmsprojektet i världen

Marknad och produkter

Nordic Iron Ore kommer att producera ett mycket högkvalitativt järnkoncentrat – en nischprodukt som skiljer sig väsentligt från de järnmalmsprodukter som är vanliga på världsmarknaden.

20

ton järnmalm från Blötberget har processats vid pilotstudier

Utvecklingen på järnmalmsmarknaden

Det senaste året har priset på järnmalm varit hårt pressat på världsmarknaden. De huvudsakliga orsakerna är överkapacitet, framför allt i Australien och att tillväxten i efterfrågan från Kina har tappat fart. De större järnmalmsproducenterna har dessutom passat på att eliminera konkurrensen från mindre aktörer genom att hålla priserna nere. Gruvor slår igen i stort sett dagligen. Under 2014 minskade produktionskapaciteten med 130 miljoner ton och prognosen är att ytterligare 100 miljoner ton kommer att försvinna under 2015.

Trots att tillväxten i Kina har tappat fart så har den inte avstannat. Kina importerade 880 miljoner ton järnmalm förra året och även om tillväxten stannar på 5 procent så innebär det att mer än 40 miljoner ton årligen måste tillföras de kinesiska konsumenterna.

Beträffande priset för järnmalm är det viktigt att hålla isär begreppen. Det pris som normalt refereras till sätts i USD och avser 62-procentig järnmalm levererat till hamn i Kina. En järnprodukt som innehåller mer eller mindre än 62% järn får ett annat pris, och skillnaden är inte linjär. Det finns även kvalitetsaspekter vad avser renhet som medför att olika leverantörer kan få olika pris för sina produkter. Det är viktigt att notera att prisutvecklingen påverkas av valutakurser. Under 2014 sjönk världsmarknadspriset på järnmalmskoncentrat dramatiskt. Samtidigt steg den amerikanska dollarn mycket kraftigt i förhållande till andra valutor vilket innebär att priset i exempelvis svenska kronor inte fallit fullt lika mycket.

Produktutveckling

Under året har bolaget undersökt de kommersiella förutsättningarna för brytning, anrikning och leverans. Drygt 20 ton järnmalm från Blötberget har provanrikats. Resultaten har utgjort underlag för ett flödesschema som optimerar tillverkningsprocessen. Kostnaderna för denna utgör en viktig del av totalkostnaden från det att malmen bryts i gruvan till det att den förädlade produkten lämnar hamnen i Oxelösund.

Analyser av det framställda järnkoncentratet visar att bolaget kommer att kunna producera en järnmalmsprodukt, med över 69 procent järn, en kvalitet som mycket få gruvor i världen kan framställa till konkurrenskraftig kostnad.

Den framtida produktionen marknadsförs nu genom att koncentrat skickas till några utvalda potentiella kunder. Avsikten är att dessa skall kunna utföra analyser och tester för att bedöma den kvalitet Nordic Iron Ore AB kommer att kunna leverera.

Marknaden för bolagets produkter är stålverk som efterfrågar en produkt med väldigt hög kvalitet. Fördelarna för ståltillverkare av att använda en högkoncentrerad insatsvara är flera: energiåtgången vid ståltillverkningen sjunker samtidigt som utsläppen av koldioxid minskar. Produktionen av stål blir således billigare samtidigt som dess miljöpåverkan minskar.

Primärt är avsikten att marknadsföra produkten mot europeiska kunder, men diskussioner förs även med kvalitetsmedvetna kunder på avlägsna marknader.

SLIG



Slig är den mest anrikade järnmalmsprodukten och har en kornstorlek om högst 6 mm. Produkten används som insatsvara vid sintring och framställning av pellets för användning i masugnsprocessen. Slig utgör cirka 70 procent av världsmarknaden för järnmalmsprodukter. Slig kräver ytterligare bearbetning och handlas därför normalt till ett lägre pris än styckemalm och pellets.

SINTER

Sinter tillverkas genom agglomerering av finkornig sinterslig och någon typ av bindningsmedel. Därefter krossas sintern till mindre bitar för att sedan, precis som pellets, användas i masugnen. Sinter har därmed inte samma jämna och konsekventa form som pellets. Dessutom håller sinter normalt en lägre järnhalt än pellets.

Sinter framställs typiskt av slig med 58–65 procents järnhalt att jämföras med pellets där motsvarande generellt ligger på 62–67 procent.

PELLETS

Pellets tillverkas genom agglomerering av finslig och bindningsmedel. Pellets har oftast en storlek mellan 9 mm till 16 mm. Tillverkningen kräver behandling i ett pelletsverk vilket medför högre kostnader för framställning.

Pellets håller en högre och jämnare kvalitet och handlas därför normalt till premie gentemot styckemalm.

9-16

Pellets har oftast en kornstorlek på 9–16 mm

STYCKEMALM

Styckemalm är relativt obearbetad och behöver därför inte sintras utan kan direkt användas i masugnsprocessen. Normalt har styckemalm en storlek mellan 6 mm till 30 mm. Styckemalm med hög järnhalt och låga halter av föroreningar, i kombination med god hållfasthet vid höga temperaturer anses vara en så kallad premiumprodukt.

Styckemalm kan användas direkt i masugnen och handlas därför normalt med en premie gentemot slig.

6-30

Normalt har styckemalm en storlek på 6–30 mm

JÄRNFRAMSTÄLLNING I MASUGN

Nordic Iron Ore planerar att producera en slig med hög järnhalt ämnad för tillverkning av pellets eller sinter.

Gruvplanering och mineraltillgångar

Nordic Iron Ore har i och med starten av Feasibility-studien för Blötberget inlett sista delen av planeringsfasen. När studien är färdig och finansieringen är säkrad, återstår konstruktion och byggnation av anläggningarna innan produktionen kan inledas.

Tillståndsprocessen för utvinning av malm i Sverige regleras i huvudsak av Minerallagen och Miljöbalken. De tillstånd som behövs under utvecklingsprocessen är normalt undersökningstillstånd, bearbetningskoncession och miljötillstånd. Därutöver krävs byggnadstillstånd som utfärdas av berörd kommun.

Prospektering och undersökning

För att lokalisera förekomster samt utöka och uppgradera mineraltillgångar sker en kontinuerlig prospektering under hela utvecklingsprocessen. Detta görs bland annat genom kärnborrning och geofysiska mätningar. När kunskapen om en mineralisering är tillräckligt stor görs en beräkning av mineraltillgångarna som utgör grunden för beräkning av mineralreserverna och den fortsatta utvärderingen av förekomsten.

Utvärdering

Utvärderingen av en mineralförekomst sker normalt i flera steg med ökande detaljnivå. Dessa syftar till att få mer ingående kunskap om förutsättningarna för att bedriva lönsam mineralutvinning. Den första inledande studien ligger till grund för utformningen av ansökan om bearbetningskoncession till Bergsstaten. Därefter inleds normalt nästa steg, en preliminär lönsamhetsstudie så kallad ”Preliminary Economic Assessment” (PEA) eller ”Preliminary Feasability”-studie (PFS). Därefter följer en ”Feasibility”-studie (FS) som ligger till grund för ett investerings- och produktionsbeslut.

Projektering och anläggning

Efter erhållande av bearbetningskoncession inleds generellt arbetet med projektering samt provbrytning och malmbehandlingstester i större skala. Byggnation och installation av anläggningar inleds normalt efter det att miljötillstånd har erhållits, investeringsbeslut har fattats och finansieringen har säkrats. Efter produktionsstart krävs normalt en intrimningsperiod innan gruvan och malmbehandlingsverket når sin fulla kapacitet.

Mineraltillgångar

De totala mineraltillgångarna i Blötberget beräknades i april 2015. Beräkningen är genomförd av Thomas Lindholm, Kvalificerad person.

- Kända mineraltillgångar 42,5 Mt, 41,9% Fe
- Indikerade mineraltillgångar 5,3 Mt, 38,5% Fe
- Antagna mineraltillgångar5,4 Mt, 33,5% Fe

Mineraltillgångar klassificeras utifrån geologisk kännedomsgrad i:

Kända mineraltillgångar
En känd mineraltillgång är den del av en mineraltillgång för vilken kvantitet, halt, densitet, form och fysikaliska egenskaper är så väl kända att de kan bedömas med en säkerhet som är tillräcklig för att medge den adekvata tillämpningen av tekniska och ekonomiska parametrar som krävs för att beräkna mineralreserverna, upprätta en brytningsplan och värdera fyndighetens ekonomiska bärkraft. Bedömningen baseras på detaljerad och vederhäftigt genomförd prospektering och testdata införskaffad genom lämpliga tekniker från blottningar, diken, provgropar, skärpningar och borrhål som ligger tillräckligt tätt för att bekräfta att både geologisk och haltmässig kontinuitet föreligger.

Indikerade mineraltillgångar
En indikerad mineraltillgång är den del av en mineraltillgång för vilken kvantitet, halt eller kvalitet, densitet, form och fysikaliska egenskaper, kan bedömas med en tillförlitlighet som är tillräcklig för att medge den adekvata tillämpning av tekniska och ekonomiska parametrar som krävs för att beräkna mineralreserverna, upprätta en brytningsplan och värdera fyndighetens ekonomiska bärkraft.

Bedömningen baseras på detaljerad och vederhäftigt genomförd prospektering och testdata införskaffad genom lämpliga tekniker från blottningar, diken, provgropar, skärpningar och borrhål som ligger så tätt att geologisk och haltmässig kontinuitet rimligen kan antas föreligga.

Antagna mineraltillgångar
En antagen mineraltillgång är den del av en mineraltillgång för vilken kvantitet, halt eller kvalitet kan uppskattas på grundval av geologiska undersökningar och begränsad provtagning samt rimligt bedömda, men ej fastställda, geologiska samband och haltsamband. Bedömningen grundar sig på begränsad information och provtagning, inhämtad genom lämplig teknik från blottningar, provgropar, skärpningar och borrhål.

Anläggningar och logistik

Den enkla regeln för lönsam järnmalmsbrytning lyder att den som levererar malmen från berget till kunden till lägst kostnad är den som vinner i längden. Det första ledet, från gruvan till förädlingen, handlar om kvalitet på malmen, effektiv brytning och transport. Med bra fyndigheter, och sådana finns flera i Sverige, kan man med rätt metoder i dag producera malm på ett kostnadseffektivt sätt.

Den befintliga produktionsstrukturen i Blötberget med schakt och orter kommer att uppgraderas för att möjliggöra modern drift med betydligt större maskiner än de som använts under tidigare brytningsperioder. Gruvans infrastruktur kommer att kompletteras med en ny snedbana från dagytan ned till 200-metersnivån och en tunnel för bandtransport av krossad råmalm från cirka 400-metersnivån till råmalmssilon vid anrikningsverket.



Anrikningsverket

Det projekterade anrikningsverket kommer att omfatta krossning och malning såväl som magnetisk och gravimetrisk separation samt flotation, avvattning och utlastning till produktsilon.

Lastterminal

Lastterminalen och bangården kommer att ligga i direkt anslutning till anrikningsverket i Skeppmora.

Växeln till stickspåret fram till utlastningsterminalen och bangården placeras i höjd med Skeppmora.

Projekteringen av bangården, som skett under ledning av Trafikverket, är klar och är en integrerad del av feasibilitystudien. Lastningen av malmvagnarna kommer att ske från en automatiserad lastningsterminal.

För att medge en fjärrstyrning från Trafikverkets ledningscentral i Hallsberg av avgående och ankommande tåg vid Skeppmoraterminalen planerar Trafikverket att bygga om signalställverket i Ställdalen.

Sandmagasinet

Bolaget avser att placera sandmagasinet i direkt anslutning till den tidigare använda deponin vid Blötberget, beläget cirka två kilometer sydväst om det planerade industriområdet i Skeppmora.

Vatteninnehållet i den deponerade sanden samlas upp i en klarningsbassäng och återcirkuleras därifrån via en rörledning till anrikningsverket där det återanvänds i anrikningsprocessen.

Det planerade sandmagasinet omfattar området omkring och ovanpå det gamla sandmagasinet och räcker för hela den förväntade sandvolymen från brytningen i Blötberget. Initialt planeras en utbyggnad som räcker för 6-7 års produktion.

Hamn

Bolaget har en principöverenskommelse med Oxelösunds hamn från vilken utskeppningen gjordes under den tidigare gruvdriften på 1970-talet och nu åter står redo att ta emot leveranser. Endast mindre investeringar krävs, vilka hamnen svarar för.

Ludvika Gruvor

Ludvika Gruvor är samlingsnamnet för ett utvecklingsprojekt i tre steg med start i Blötberget.

Ludvika Gruvor omfattar förekomsterna i Blötberget, Väsmanfältet och Håksberg i närheten av Ludvika och innefattar ett ca 15 km långt stråk med olika typer av järnmalm. För första gången i historien kontrolleras detta stråk av en och samma ägare. I både Blötberget och Håksbergsfältet har gruvdrift pågått fram till 1979 då den dåvarande ägaren, SSAB, stängde gruvorna. Dessa var vid denna tidpunkt inte utbrutna utan verksamheten lades ned på grund av olönsamhet till följd av bristande effektivitet och låga malmpriser. Väsmanfältet, som utgör den största expansionspotentialen i området, sträcker sig från mineraliseringarna intill Blötberget i söder till Håksbergsfältet i norr med vilket det har ett direkt samband.

Nordic Iron Ore har som mål att återuppta gruvdriften vid Ludvika Gruvor. Dessa väntas vid full drift ha en årsproduktion om cirka 4,3 miljoner ton koncentrat med en järnhalt på cirka 69 procent. Inledningsvis startas brytningen i Blötberget med en årsproduktion om 1,3 miljoner ton vid full drift. Givet denna brytningstakt och att de indikerade och antagna mineraltillgångarna kan uppgraderas till mineralreserver beräknas Blötberget ha en potentiell livslängd om åtminstone 12 år. Brytningen i Väsmanfältet höjer årsproduktionen och förlänger projektets livslängd väsentligt. I tillägg avser bolaget att kontinuerligt prospektera, utvärdera och vidmakt hålla övriga tillstånd för eventuell framtida utveckling och brytning.

Utvecklingen av Ludvika Gruvor följer en fastlagd plan där flera steg behöver slutföras innan eventuell gruvdrift kan bli aktuell. Själva byggstarten för projektet kommer att påbörjas omedelbart efter slutförandet av den påbörjade "feasibility"studien för Blötberget och efter det att den nödvändiga finansieringen är på plats.

Blötberget

Nordic Iron Ore genomförde under 2014 metallurgiska försök i pilotskala vid GTK:s provningsanläggning i Finland. Ett 20 ton stort bulkprov, med för förekomsten i Blötberget representativ järnmalm, processades. Provmaterialet visade sig vara väl lämpat för anrikning med konventionell processutrustning omfattande krossning, malning, magnetisk separation, spiralklassificering och flotation. Försöken resulterade i cirka 8 ton magnetit- och hematitkoncentrat, som vid blandning resulterade i en produkt med närmare 70% järninnehåll. Produktens kvalitet är bland de högsta som går att uppbringa på marknaden.

Förekomsten i Blötberget består huvudsakligen av fem mineraliserade kroppar med magnetit och hematit. Nordic Iron Ores ansökan om bearbetningskoncession avseende Blötberget beviljades av Bergsstaten den 30 augusti 2011. Bearbetningskoncessionen, som löper under 25 år med möjlighet till förlängning, innebär rätt till utvinning och tillgodogörande av järn, lantan och lantanider samt apatit.

4,3

miljoner ton och med en järnhalt om 69 procent är den förväntade årsproduktionen.

Väsman

Väsmanfältet utgör en intressant expansionsmöjlighet för Nordic Iron Ore. Fältet är en nordlig fortsättning av järnmineraliseringarna i Blötberget och Finnäset och och en direkt sydlig fortsättning av mineraliseringarna i Håksberg. Huvuddelen av fältet är belägen under sjön Väsman väster om Ludvika. Bolaget kan således logistiskt och infrastrukturellt kapitalisera på dess geografiska läge och potentiellt kan en framtida brytning av de tre fälten ske från ett gemensamt ortsystem.

Nordic Iron Ore inledde under 2012 en avgränsad kärnborrningskampanj som ligger till grund för den kommande ansökan om bearbetningskoncession för Väsmanfältet. Programmet omfattade inledningsvis cirka 10 000 meter kärnborrning och genomfördes från flytpråmar på sjön Väsman. Resultatet av borrningarna som enbart gjordes inom södra delen av Väsmanfältet och Finnäset var positivt och visar att det inom dessa delar finns. indikerade och antagna mineraltillgångar om 7,0 miljoner ton med 38,5 procent järn respektive 85,9 miljoner ton med 38,4 procent järn.

Håksberg

Nordic Iron Ores ansökan om bearbetningskoncession avseende Håksbergsfältet beviljades av Bergsstaten den 15 december 2011. Bearbetningskoncessionen löper under 25 år, med möjlighet till förlängning och innebär rätt till utvinning och tillgodogörande av järn, koppar, guld och molybden.

Mineraliseringarna i Håksbergfältet uppträder i fyra långsträckta parallella zoner från Iviken vid sjön Väsman i söder till Källbotten i norr. Järnoxidmineralen utgörs till ca 80 procent av magnetit och till 20 procent av hematit. De indikerade mineraltillgångarna i Håksbergsfältet ned till 350 meters avvägning har uppskattasts till 25,4 miljoner ton med en genomsnittlig järnhalt på 36,4 procent. Tidigare genomförda borrningskampanjer indikerar att potentialen för att identifiera ytterligare tonnage mot djupet är betydande. Under 350 meters avvägning beräknas de antagna mineraltillgångarna uppgå till 11,6 miljoner ton med en järnhalt om 36,0 procent ner till 800-metersnivån. Mindre mineraliseringar med koppar och molybden förekommer lokalt i fältet.

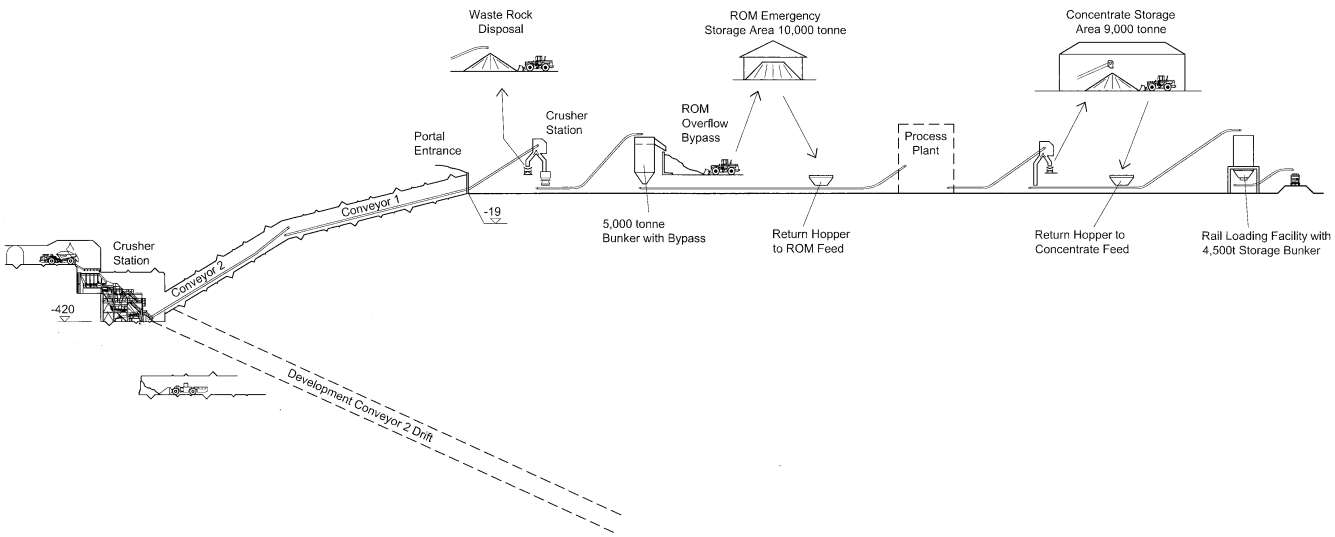

Hållbarhet

Med hållbar utveckling menas att tillgodose mänskliga behov idag på ett sätt som inte hindrar kommande generationer från att tillgodose sina behov. Mer konkret innebär det att långsiktigt bevara vattnens, jordens och ekosystemens produktionsförmåga och att minimera negativ inverkan på naturen och människors hälsa.

Hållbar utveckling kan delas in i tre områden:
- Ekonomisk hållbarhet – att hushålla med mänskliga och materiella resurser på lång sikt.
- Social hållbarhet – bygga ett långsiktigt stabilt och dynamiskt samhälle där grundläggande mänskliga behov uppfylls.
- Miljömässig hållbarhet – ekonomisk tillväxt anpassas till vad miljön tål och inte leder till en förstörd miljö.

Nordic Iron Ores uttalade ambition är att minimera påverkan på miljön, närboende och samhället i stort och bidra till en hållbar utveckling. Frågor rörande miljö och hållbarhet är därför centrala vid planeringen av verksamheten. Bolaget avser över tiden att certifiera verksamheten enligt ISO14001och för miljöarbetet använda Dalarnas miljömål som ledstjärna.

Styrning av hållbarhetsarbetet

Nordic Iron Ores strävan att minimera skador på naturen och bidra till en hållbar utveckling utgår från av styrelsen fastställda policyer och riktlinjer. Ett viktigt ramverk för detta är principerna i FN:s Global Compact. Det yttersta ansvaret för Nordic Iron Ores hållbarhetsarbete ligger hos styrelsen, medan det operativa ansvaret att följa upp mål och prioriterade aktiviteter ligger hos företagsledningen.

Nordic Iron Ores policies och riktlinjer

Hållbarhetspolicy
Grundprinciper om hur verksamheten skall bedrivas hållbart, ur såväl ett ekonomiskt, miljömässigt som socialt perspektiv.

Personalpolicy
Grundprinciper om medarbetares rätt till ett utvecklande och ansvarsfullt arbete i en arbetsmiljö som utmärks av säkerhet, respekt och förtroende för varje enskild medarbetare.

Miljöpolicy
Grundläggande principer vägledande för att verksamhetens samlade miljöbelastning och resursförbrukning blir så låg som möjligt och bidrar till en långsiktigt hållbar och lönsam utveckling genom ständiga förbättringar.

Uppförandekod
En regelguide om bolagets ansvar och uppträdande som god affärspartner, arbetsgivare och samhällsaktör.

För miljöarbetet prioriteras tre områden:
- Minimera påverkan på den fysiska miljön i verksamhetsområdet
- Minimera utsläpp till luft och vatten
- Skapa en säker arbetsmiljö

Miljötillstånd

För att bedriva stadigvarande gruvverksamhet krävs tillstånd från Mark- och miljödomstolen enligt reglerna i miljöbalken som ställer krav bland annat med avseende på utsläpp i luft och vatten, buller och hantering av avfall och miljöfarliga ämnen. Till ansökan om tillstånd fogas en omfattande miljökonsekvensbeskrivning vars syfte är att identifiera och beskriva de direkta och indirekta skador som den planerade verksamheten kan medföra på människor, djur, växter, mark, luft, vatten, klimat, landskap och kulturmiljö. Dessutom omfattas hushållningen med mark, vatten och den fysiska miljön i övrigt samt annan hushållning med material, råvaror och energi.

Den 20 mars 2014 meddelade Mark- och miljödomstolen vid Nacka Tingsrätt att man tillstyrker bolagets ansökan om miljötillstånd. Domen, som vann laga kraft den 24 juni 2014, innehåller krav på ett åtgärdsprogram omfattande en kompensationsplan för förlorade naturvärden. Krav ställs även på en återställningsfond som byggs upp med en första större inbetalning så snart tillståndet tas i anspråk genom anläggningsarbeten.

Aktiekapital och ägarförhållanden

Aktiekapital

Aktiekapitalet uppgick vid räkenskapsårets slut till totalt 2 516 497 kronor fördelat på 14 510 712 aktier, med ett kvotvärde om 0,1734 kronor per aktie. Bolagets aktiekapital skall enligt bolagsordningen utgöra lägst 1 900 000 kronor och högst 7 600 000 kronor och antalet aktier skall vara högst 44 000 000 stycken. Några begränsningar av aktiernas överlåtbarhet finns inte enligt bolagsordningen eller gällande lagstiftning.

Ägarförhållanden

Ägarkretsen bestod den 31 december 2014 av 1 805 personer och företag, varav de tre största ägarna var Bengtssons Tidnings AB, Copperstone Resources AB och Elbolaget i Ludvika Montage AB.

Aktieägaravtal och särskilda överenskommelser
Det finns såvitt bolaget känner till inga aktieägaravtal eller andra avtal mellan större aktieägare vars syfte är att samordna inflytande och kontroll över bolaget.

Bemyndigande för emission av aktier
På årsstämman 2014 beslutades om bemyndigande av styrelsen att utge finansiella instrument med eller utan företrädesrätt för befintliga aktieägare. Emission enligt bemyndigandet får omfatta högst ett sådant antal aktier, konvertibler eller teckningsoptioner som ryms inom bolagsordningens gränser.

AKTIEÄGARE 2014-12-31

Aktieägare	Antal aktier	Andel av röster och kapital
Bengtssons Tidnings AB	4 816 586	33,19%
Copperstone Resources AB (publ)	2 194 628	15,12%
Elbolaget i Ludvika Montage AB	1 140 449	7,86%
Inlandsinnovation AB	856 000	5,90%
Mecapto AB	461 320	3,18%
Paul Lederhausen	459 122	3,16%
Christer Lindqvist direkt och indirekt	411 386	2,84%
Tomas Olofsson direkt och indirekt	389 332	2,68%
IGE Resources AB	280 000	1,93%
Väsman Invest AB	155 260	1,07%
Övriga aktieägare	3 346 629	23,07%
Totalt	**14 510 712**	**100,00%**

Styrelse

Styrelsen för Nordic Iron Ore AB består av sex ledamöter och tre suppleanter. Redovisade aktieinnehav nedan är inklusive närstående och genom bolag eller liknande.

❶ GÖRAN EKDAHL
Styrelseordförande sedan 2013. **Född:** 1940. **Utbildning:** Jur kand vid Stockholms Universitet. **Övriga uppdrag:** Advokatverksamhet vid Bird&Bird Stockholm. **Bakgrund:** Göran Ekdahl har i 25 år varit verksam i LKAB som styrelsens sekreterare med därtill knutna olika uppdrag inom logistik, prospektering och utveckling av kvaliteter. Han har vidare varit verksam inom stålindustrin genom styrelseuppdrag i Rauttarukkis verksamhet för långa stålprodukter. **Innehav i bolaget:** -

❷ JONAS BENGTSSON
Styrelseledamot sedan juni 2011. **Född:** 1969. **Utbildning:** Civilekonom, Stockholms universitet. **Övriga uppdrag:** VD, styrelseledamot och ägare i Jonas Bengtsson Invest AB och dess dotterbolag. Styrelseledamot i Bengtssons Tidnings AB och dess dotterbolag. Styrelseledamot i Svenska Landsortstidningars Förlagsaktiebolag och Origo Captal AB. Styrelseledamot i fastighetsrelaterade utvecklingsprojekt såsom Svensk Markförvaltning AB och dess dotterbolag, Bjäreby Holding AB och dess dotterbolag, Såpsjudaren Holding AB och dess dotterbolag samt Någonting Holding AB och dess dotterbolag. Styrelseledamot i Kiai Fastighets AB.
Bakgrund: Jonas Bengtsson är partner i BTAB Invest och har mer än 15 års erfarenhet från finansbranschen och utvecklingen av små och medelstora industri- och fastighetsbolag.
Innehav i bolaget: 4 890 270 aktier** direkt och genom bolag.

❸ LARS-GÖRAN OHLSSON
Styrelseledamot sedan juni 2011. **Född:** 1944. **Utbildning:** Bergsingenjör, Kungliga Tekniska Högskolan, Stockholm. **Övriga uppdrag:** VD och styrelseledamot i GEO-Management i Luleå AB. **Bakgrund:** Lars-Göran Ohlsson har över 45 års erfarenhet av prospektering och värdering av förekomster. Han har haft det operativa ansvaret för flera av de större svenska prospekteringsbolagen (bland annat som VD i LKAB Prospektering AB och Riddarhyttan Resources AB) och suttit i styrelserna för ett femtontal bolag/organisationer med gruvprospekteringsinriktad verksamhet. Han är utsedd som Kvalificerad Person enligt SveMins regelverk. **Innehav i bolaget:** –

❹ JOHNAS JANSSON
Styrelseledamot sedan 2012. **Född:** 1971. **Övriga uppdrag:** VD tillika ägare, partner och styrelseledamot i Elbolaget Montage AB, Elbolaget Installations AB, Tallbackens Fastighet AB, Östansbotjärnen Fastighets AB, Ludvika Vedlager AB och Elbolaget Jansson & Co AB, Nordic Protection AB och Badhusudden AB. **Bakgrund:** Johnas Jansson är entreprenör och har 20 års erfarenhet från industri- och bemanningsbranschen. Han har utvecklat och byggt upp ett flertal industri-, bemannings- och fastighetsbolag. **Innehav i bolaget:** 1 177 302 aktier direkt och genom bolag.

❺ SIGRUN HJELMQVIST
Styrelseledamot sedan mars 2014. **Född:** 1956. **Utbildning:** Har en civilingenjörsexamen inom teknisk fysik samt en teknologie licentiatexamen inom tillämpad fysik. **Övriga uppdrag:** Executive Partner på Facesso AB. Ledamot av styrelsen för Eolus Vind AB, Ragnsellsföretagen AB, Danmarks Tekniska Universitet, Silex Microsystems AB. Styrelsens ordförande för Addnode Group AB, Fouriertransform AB, Almi Invest Stockholm AB och Almi Invest Östra Mellansverige AB. **Bakgrund:** Sigrun Hjelmqvist har tidigare bl a innehaft olika befattningar inom Ericssonkoncernen och var med och grundade riskkapitalbolaget BrainHeart Capital. Har därutöver en bred erfarenhet av styrelsearbete i en rad framgångsrika svenska bolag. **Innehav i bolaget:** –

❻ CHRISTER LINDQVIST
Styrelseledamot sedan november 2008* och Verkställande direktör sedan december 2010. **Född:** 1956. **Utbildning:** Bergsingenjör, Kungliga Tekniska Högskolan, Stockholm. **Övriga uppdrag:** Styrelseordförande i Copperstone Resources och i Argo AB, och i Malmköpings Nya Spritbolag AB. Styrelseledamot i dotterbolaget Ludvika Gruvor AB. **Bakgrund:** Christer Lindqvist har varit verksam på olika ledande positioner inom svensk industri i mer än 25 år. Han har en omfattande erfarenhet från ledning och finansiering av internationella infrastruktur- och industriprojekt bland annat inom ABB, STC Interfinans och Åkers AB. **Innehav i bolaget:** 411 386 aktier direkt och genom bolag.

❼ ANDERS BENGTSSON
Styrelsesuppleant sedan 2014. **Född:** 1963. **Utbildning:** MBA, Monterey Institute of International Studies. **Övriga uppdrag:** VD, styrelseledamot och ägare i DIMITRA AB. Styrelseledamot i bl a Bengtssons Tidnings AB, Dala Marknad AB, Bengtssons Värdepapper AB, Bjäreterrassen AB, Bjärebyholding AB, Elfvik Strand Holding AB, Fastighets AB Larsfyren, Gramame Invest AB, Kevinge Strand Fastighets AB, Scandinavian Biogas Fuels International AB, Solrosen Invest AB, Svenska Landsortstidningars Förlagsaktiebolag och i Vaktfyren Fastighets AB. Styrelsesuppleant i Origo Capital AB. **Bakgrund:** Anders Bengtsson är partner i BTAB Invest och har över 20 års erfarenhet som företagsledare och managementkonsult från företagsutveckling och finansiering av små och medelstora industri- och fastighetsbolag. **Innehav i bolaget:** 4 890 270 aktier** direkt och genom bolag.

❽ PER STORM
Styrelsesuppleant sedan 2014. **Född:** 1962. **Utbildning:** Bergsingenjör, Teknologie Licentiat och Teknologie Doktor, Kungliga Tekniska högskolan, Stockholm, och civilekonom. Stockholms Universitet. **Övriga uppdrag:** VD i Copperstone Resources AB med dotterbolag. Styrelseordförande i det finska aktiebolaget Ecca Nordic. **Bakgrund:** Per Storm har varit verksam i svensk gruv- och stålindustri och som leverantör till densamma under mer än 20 år, bl a. Senast var han verksam som verkställande direktör och seniorkonsult för Raw Materials Group RMG AB, ett av Europas ledande företag inom analys av gruv- och metallindustrin. Han har grundat och suttit i styrelsen för ett flertal mindre bolag. **Innehav i bolaget:** 1 795 aktier.

❾ TOMAS OLOFSSON
Styrelsesuppleant sedan 2014. **Född:** 1968. **Övriga uppdrag:** VD tillika ägare, partner och styrelseledamot i Lemont Maskin AB, Lemont AB, Aje Mekaniska AB, Fastighets AB Morgårdshammar AB, Datorama AB, Abacus Sales AB, A.Rentall AB och Mecapto AB. **Bakgrund:** Tomas Olofsson är entreprenör och har 20 års erfarenhet av verkstadsbranschen. Han har utvecklat och byggt upp ett flertal industri-, bemannings- och fastighetsbolag. **Innehav i bolaget:** 389 332 aktier direkt och genom bolag.

* Under perioden november 2008 till och med december 2010 var Christer Lindqvist även styrelseordförande i Nordic Iron Ore.
** Inklusive BTABs innehav.

Ledande befattningshavare och revisor

Bolagets ledning består av nedanstående befattningshavare. Redovisade aktieinnehav nedan är inklusive närstående och genom bolag eller liknande.

❶ CHRISTER LINDQVIST
Verkställande direktör sedan 2010. Christer Lindqvist är även styrelseledamot i Bolaget. **Se "Styrelse"** (sidan 15) för vidare information.

❷ LENNART ELIASSON
CFO/Ekonomidirektör sedan april 2011. **Född:** 1956. **Utbildning:** Civilekonom, Uppsala universitet. **Övriga uppdrag:** Styrelsesuppleant i dotterbolaget Ludvika Gruvor AB. **Bakgrund:** Lennart Eliasson har varit verksam som auktoriserad revisor inom KPMG, där han var delägare samt arbetade som specialist inom finansiell analys, företagsöverlåtelser och värderingsfrågor. Lennart Eliasson har även under nio år varit verksam som Vice president inom Corporate Finance på Swedbank Markets. **Innehav i bolaget:** –

❸ LOUISE SJÖGREN
Chefsgeolog sedan juni 2011. **Född:** 1979. **Utbildning:** Berggrundsgeolog, Göteborgs Universitet/ Chalmers, Göteborg. **Övriga uppdrag:** Ingår i ledningsgruppen för Bergarbetarutbildning på nationell nivå -"Yrkeshögskoleutbildning för Bergarbetare med start hösten 2012". **Bakgrund:** Louise Sjögren har flera års erfarenhet från gruvutvecklingsprocessen (från diamantborrning till gruvdrift), gruvproduktion samt som gruvgeolog i arbetsledande ställning vid Garpenbergs gruva och prospekteringsgeolog inom Zn-Pb-Ag och Cu-Au vid Renströms gruva, Kristineberg, Garpenberg med flera. Har undervisat inom Bergarbetarutbildning för studenter, produktionspersonal samt för arbetsledning. Louise Sjögren är utbildad Riskanalysledare. **Innehav i bolaget:** –

❹ HANS TORSHAG
Teknisk direktör, sedan maj 2010. **Född:** 1950. **Utbildning:** Bergsingenjör, Kungliga Tekniska Högskolan, Stockholm. **Övriga uppdrag:** Styrelseledamot H T Mineral Aktiebolag och delägare i Mining and Milling in Bergslagen Handelsbolag. **Bakgrund:** Hans Thorshag har mer än 35 års erfarenhet från gruvbranschen som projektledare, produktionsledare och gruvspecialist i bolag som LKAB, Boliden, Midroc Gold och Lundin Mining. Han är även utsedd som Kvalificerad Person enligt SveMins regelverk. **Innehav i bolaget:** –

❺ PAUL MARSDEN
Marknadsdirektör sedan november 2011. **Född:** 1957. **Utbildning:** Fil. kand. i geologi, Aston University, Birmingham, Chartered Engineer (c Eng) samt chartered Scientist (CSci) **Övriga uppdrag:** - **Bakgrund:** Paul Marsden har de senaste fem åren innehaft olika chefsbefattningar på Northland Resources SA, senast som VP Business Development. Dessförinnan har Paul Marsden under nästan 30 år varit anlitad som konsult inom den internationella gruv-, järn- och stålindustrin, däribland nästan 27 år med Corus Consulting (tidigare British Steel Consultants Ltd). Paul Marsdens senaste position inom Corus Consulting, som projektledare, innefattade bland annat ansvar för förstudier och global marknadsföring av järnmalm. Paul Marsden är även utsedd som Kvalificerad Person enligt The Institute of Metals, Minerals and Mining (IOM3) och dess regelverk. **Innehav i bolaget:** –

REVISOR
Vid årsstämma den 22 maj 2014 utsågs revisionsbolaget Öhrlings Pricewaterhousecoopers AB till revisor i Bolaget med auktoriserade revisorn Annika Wedin (född 1961 och medlem i Far) som huvudansvarig revisor, med mandattid för perioden intill slutet av årsstämman 2015.

Förvaltningsberättelse

Styrelsen och verkställande direktören för Nordic Iron Ore AB (publ), organisationsnummer 556756-0940 avger härmed årsredovisning för räkenskapsåret 1 januari–31 december 2014.

VERKSAMHET

Bolagets verksamhet består i prospektering och gruvverksamhet främst genom att förvalta och förädla de av bolaget innehavda brytningskoncessionerna och undersökningstillstånden avseende järnmalmsfyndigheter i Västerbergslagen.

VÄSENTLIGA HÄNDELSER UNDER RÄKENSKAPSÅRET

Kapitalanskaffning

Nordic Iron Ore AB genomförde under tredje kvartalet dels en riktad emission av aktier, dels en företrädesemission. Bolaget erhöll teckningslikvider för totalt drygt 40 miljoner kronor i den riktade emissionen och drygt 18 miljoner kronor i företrädesemissionen. Kursen för nytecknade aktier i de båda emissionerna uppgick till 25 kronor per aktie. Totalt tillfördes bolaget drygt 58 miljoner kronor före avdrag för emissionskostnader. Medlen tillfördes bolaget i början av oktober.

Mineraltillgångar

Ett kompletterande borrprogram i Blötberget genomfördes under året. Programmet, som omfattade 7100 meter kärnborrning, avsåg dels att undersöka området mellan Hugget/Betsta gruvorna och Kalv/Flyg gruvorna, dels att uppgradera antagna mineraltillgångar i Hugget/Betsta gruvorna till kategorin indikerade tillgångar.

Processutveckling

Blötbergsgruvans järnmineraliseringar har olika sammansättningar, vad avser fördelningen mellan magnetit, hematit och apatit. För att fastställa optimala anrikningsmetoder och säkerställa det mest effektiva valet av processutrustning har såväl bänkskaletester, s.k. varianstester, som provanrikning i pilotskala av råmalm från Blötberget genomförts hos Geologian Tutkimuskeskus (GTK) i Finland i slutet av året.

Resultatet från testerna visar att Nordic Iron Ore kommer att kunna producera en produkt med cirka 70% järn.

Logistik

Arbetet med projekteringen av tågterminalen vid Skeppmora, som leds av Trafikverket, har slutförts. Nästa steg är att sammanställa ett kostnads- och upphandlingsunderlag för byggnationen av tågterminalen.

Under året har upphandling av tågtransport inletts för malmtransporterna mellan Skeppmoraterminalen och Oxelösunds hamn.

Tillstånd

Bolaget har s.k. miljötillstånd för gruvorna i Blötberget och Håksberg. Domen från Mark- och miljödomstolen vann laga kraft den 24 juni 2014.

Detaljplaner för industriområdena i Blötberget och Håksberg fastställdes av Ludvika kommun i december 2014.

Under räkenskapsåret frånträdde bolaget undersökningstillstånden för Kölen, Laxsjöfältet och Burängsberg samt tre av tillstånden i anslutning till den ej i drift varande gruvan i Stråssa. Bokfört värde av tillstånden uppgick till 4,8 mkr, vilket belastat årets resultat.

Väsentliga händelser efter årets utgång
Ludvika kommuns fastställande av detaljplanen för industriområdena i Blötberget överklagades av några fastighetsägare.

Bolaget erhöll ett lånelöfte från ett antal större aktieägare som ett överbryggnadslån.

Bolaget engagerade det engelska bolaget Cutfield Freeman & Co som finansiell rådgivare för det kommande kapitaliseringsarbetet.

Medarbetare
Under räkenskapsåret uppgick medelantalet anställda till 8 (7). Samtliga i moderbolaget.

FINANSIELL STÄLLNING, LIKVIDITET OCH FRAMTIDA KAPITALBEHOV
Koncernen hade på balansdagen en likviditet på 19,7 mkr (6,0). Soliditeten uppgick till 81,60% (67,60). Koncernens eget kapital uppgick till 98940 tkr (55 113), vilket motsvarade 6,82 (4,80) kronor per aktie.

Bolaget planerar att genomföra ytterligare en kapitalanskaffning under 2015 för att finansiera verksamheten fram till dess den slutliga feasibilitystudien färdigställts. Alternativa former för kapitalanskaffning utvärderas. Innan investeringar i anrikningsverk, terminalanläggningar och gruvutrustningar kan inledas kommer ytterligare omfattande kapitaltillskott att krävas.

Risker och osäkerhetsfaktorer
Förutom risker kopplade till framtida världsmarknadspriser på järnmalmsprodukter som påverkar lönsamheten i projektet och tekniska risker är förutsättningarna för att starta verksamheten beroende av att nödvändiga myndighetstillstånd erhålles samt att det omfattande kapitalbehovet kan tillgodoses. Nordic Iron Ore har erhållit samtliga nödvändiga tillstånd, förutom blygglovet vilket försenats på grund av att detaljplanen överklagats. Den nuvarande kraftigt försvagade prisbilden för järnmalm på världsmarknaden har försvårat anskaffningen av nödvändigt kapital.

Framtida utveckling
Efter att domen från Mark- och miljödomstolen vann laga kraft den 24 juni 2014 har fokus för verksamheten under 2014 varit att slutföra den pågående s.k. slutliga "feasibility"-studien och förberedelser för investeringsfasen. Parallellt med detta förbereds bolaget för en marknadsnotering och den därtill kopplade kapitalanskaffningen. Detta arbete fortsätter under 2015.

BOLAGSSTYRNING
Med bolagsstyrning avses de beslutssystem genom vilka aktieägarna, direkt eller indirekt, styr Nordic Iron Ore.

Bolagsstyrningen i Nordic Iron Ore utgår ifrån svensk lagstiftning, främst aktiebolagslagen och Bolagets bolagsordning samt de interna instruktioner som Bolaget har upprättat och fastställt.

Svensk kod för bolagsstyrning (Koden) gäller för svenska aktiebolag vars aktier är upptagna på en så kallad reglerad marknad och syftar till att utgöra vägledande regler för god bolagsstyrning och komplettera lagstiftningen på områden där den ställer högre krav. Då Bolagets aktier inte är upptagna till handel på en reglerad marknad är Bolaget inte skyldigt att tillämpa Koden, men Bolaget har som ambition att successivt vidta åtgärder för att efterleva reglerna i Koden, i en takt som bedöms väl avvägd utifrån verksamhetens stadium och omfattning.

AKTIEN
Aktiekapitalet uppgick vid räkenskapsårets slut till totalt 2 516 497 kronor fördelat på 14 510 712 aktier, med ett kvotvärde om 0,1734 kronor per aktie.

Bolagets aktiekapital skall enligt bolagsordningen utgöra lägst 1 900 000 kronor och högst 7 600 000 kronor och antalet aktier skall vara högst 44 000 000 stycken. Några begränsningar av aktiernas överlåtbarhet finns inte enligt bolagsordningen eller gällande lagstiftning. På årsstämman 2014 beslutades om bemyndigande av styrelsen att utge finansiella instrument med eller utan företrädesrätt för befintliga aktieägare. Emission enligt bemyndigandet får omfatta högst ett sådant antal aktier, konvertibler eller teckningsoptioner som ryms inom bolagsordningens gränser.

Aktieägare och bolagsstämma
Nordic Iron Ores högsta beslutande organ är bolagsstämman, där aktieägarna utövar sitt inflytande i Bolaget. Varje år skall en ordinarie bolagsstämma hållas, en så kallad årsstämma. Denna fattar beslut bland annat avseende fastställande av resultat- och balansräkningar, disposition av Bolagets vinst eller förlust, ansvarsfrihet för styrelse och verkställande direktör och val av styrelse och revisorer samt fastställer arvoden till dessa.

Enligt Nordic Iron Ores bolagsordning kan bolagsstämma hållas i Ludvika kommun, där den huvudsakliga verksamheten avses bedrivas eller i Stockholms kommun. Kallelse till årsstämma samt till extra bolagsstämma där fråga om ändring av bolagsordningen kommer att behandlas skall utfärdas tidigast sex och senast fyra veckor innan bolagsstämman. Kallelse till annan extra bolagsstämma skall utfärdas tidigast sex och senast två veckor före stämman. Kallelse till bolagsstämma skall ske genom annonsering i Post och Inrikes Tidningar samt på Bolagets webbplats. Information om att kallelse har skett skall annonseras i Dagens Industri. Rätt att delta och rösta för sina aktier vid bolagsstämman har de aktieägare som på avstämningsdagen är registrerade i den av Euroclear förda aktieboken och som dessutom i rätt tid har anmält sitt deltagande till Bolaget.

Årsstämman 2014 hölls den 22 maj på restaurang Piren i Ludvika. Kommuniké från årsstämmen finns publicerad på Bolagets hemsida. Vid årsstämman fattades beslut om omval av styrelseledamöterna Jonas Bengtsson, Göran Ekdahl, Sigrun Hjelmquist, Johnas Jansson, Lars-Göran Ohlsson, och Christer Lindqvist. Göran Ekdahl, valdes till styrelsens ordförande. De tidigare styrelseledamöterna Anders Bengtsson, Tomas Olofsson och Per Storm valdes till nya styrelsesuppleanter.

Valberedning
Årsstämman beslutade att valberedningen skall utses genom att styrelsens ordförande kontaktar minst tre av de största aktieägarna vid utgången av 2014 för att dessa utser en representant vardera som, tillsammans med styrelsens ordförande, bildar valberedning. Valberedningen utser ordförande inom sig. Valberedning inför årsstämman 2015 består av Anders Bengtsson, Christer Lindqvist, Johnas Jansson och Göran Ekdahl.

Styrelsen och dess arbetsformer
Styrelsen svarar för Nordic Iron Ores organisation och förvaltningen av Bolagets angelägenheter. Styrelsen skall fortlöpande bedöma Bolagets och koncernens ekonomiska situation och se till att Bolagets organisation är utformad, så att bokföringen, medelsförvaltningen och Bolagets ekonomiska förhållanden i övrigt

kontrolleras på ett betryggande sätt. Styrelsen väljs för tiden intill nästkommande årsstämma.

Styrelsen skall enligt bolagsordningen bestå av mellan tre och tio ledamöter med högst tio suppleanter. Bolagets styrelse består för närvarande av sex styrelseledamöter, med tre suppleanter. Verkställande direktören ingår i styrelsen.

I styrelsen för Nordic Iron Ore finns kompetens och erfarenheter från områden som är av betydelse för Bolaget. Styrelsen innefattar ledamöter som bland annat har kompetens och erfarenheter av företagsledning och företagsutveckling, affärsjuridik och finansiering, projektledning och anläggningsprojekt, samt geologi, gruvprospektering, gruvdrift, anrikning, tillståndshantering och marknaden för järnmalm.

Styrelsearbetet sker utifrån gällande lagstiftning, regler och den arbetsordning styrelsen har fastställt. Arbetsordningen ses löpande över och fastställs åtminstone en gång per år på det konstituerande styrelsemötet efter årsstämman.

Styrelsen har beslutat att för närvarande inte utse några utskott inom styrelsen, med anledning av att styrelsen anser att de uppgifter som skulle utföras av ersättnings- och revisionsutskott under nuvarande stadium i Bolagets utveckling, sköts effektivast inom ramen för styrelsen i sin helhet.

Styrelsen skall enligt arbetsordningen hålla minst sex sammanträden, utöver det konstituerande sammanträdet. Under 2014 höll styrelsen 21 sammanträden inklusive protokollförda telefonmöten. Det betydande antalet sammanträden sammanhänger med den fas bolaget befinner sig i med många extra möten föranledda av aktiviteter kring kapitalanskaffningsfrågor. Styrelsen behandlade vid sina ordinarie möten de fasta punkter som förelåg vid respektive styrelsemöte i enlighet med styrelsens arbetsordning såsom VDs rapport om viktigare händelser sedan föregående möte och ekonomiska rapporter.

Styrelsen hålls informerade om Bolagets finansiella ställning och utveckling, åtminstone vid varje ordinarie styrelsesammanträde. Finansiell rapportering till styrelsen skall ske enligt fastställd instruktion avseende ekonomisk rapportering.

Nu gällande arbetsordning, instruktion avseende ekonomisk rapportering samt delegationsordning fastställdes av styrelsen den 23 maj 2014.

På Bolagets hemsida www.nordicironore.se återfinns under rubriken Bolagsstyrning, bolagsordningen, information om styrelse och ledande befattningshavare, protokoll från senaste bolagsstämmorna, styrelsens arbetsordning och valberedning. Uppgifter om utbetald ersättning till styrelsen framgår av not 7 i årsredovisningen.

Verkställande direktören

Verkställande direktören är underställd styrelsen och har främst ansvar för den löpande verksamheten, innefattande bland annat personal-, finans- och ekonomifrågor, löpande kontakter med Bolagets intressenter (såsom myndigheter och den finansiella marknaden) samt att tillhandahålla styrelsen den information som krävs för att kunna fatta väl underbyggda beslut. Arbets- och ansvarsfördelning mellan styrelse och verkställande direktören regleras av lagstiftning, Bolagets instruktion till verkställande direktören om arbetsfördelning mellan styrelse och verkställande direktören samt av styrelsen fastställd delegationsordning. Styrelsens ordförande för löpande dialog med verkställande direktören och vid behov kallas till extra styrelsemöten.

Christer Lindqvist är sedan december 2010 verkställande direktör i Bolaget. Dessförinnan verkade han som arbetande styrelseordförande i Bolaget. Verkställande direktören presenteras närmare på bolagets hemsida under ”Om oss, Organisation, Ledande befattningshavare”. Uppgifter om ersättning till verkställande direktören redovisas i not 7 i årsredovisningens noter.

Insiderregister och insiderpolicy

Som förberedelse för en framtida marknadsnotering av Bolagets aktie har styrelsen antagit en insiderpolicy. Denna reglerar rutiner för de perioder då handel med aktier eller andra finansiella instrument inte får ske.

Revision

Revisorn skall granska Bolagets årsredovisning och bokföring samt styrelsens och den verkställande direktörens förvaltning i enlighet med aktiebolagslagen och god revisionssed i Sverige.

Vid årsstämman 2014 omvaldes Bolagets revisor Öhrlings PricewaterhouseCoopers AB med Annika Wedin som huvudansvarig revisor för perioden fram till årsstämman 2015.

Information till aktiemarknaden

Då en av Bolagets större ägare är marknadsnoterad har Nordic Iron Ore som målsättning att löpande hålla aktiemarknaden informerad om Bolagets verksamhet, så att marknadens krav på information och information i rätt tid väl tillgodoses. Krav på Bolagets informationsgivning finns främst i lagstiftning och NASDAQ OMX regler för First North.

Nordic Iron Ore avlämnar kvartalsrapporter, bokslutskommuniké och årsredovisning vilka offentliggörs via pressrelease och publiceras på bolagets hemsida.

MILJÖ OCH HÅLLBARHET

Gruvverksamhet är föremål för stränga miljö- och myndighetskrav, bland annat med avseende på buller och utsläpp, hantering av miljöfarliga ämnen liksom andra hälso- och säkerhetsrisker. Bolaget har erhållit miljötillstånd för gruvorna i Blötberget och Håksberg.

Nordic Iron Ores uttalade ambition är att minimera påverkan på miljö, närboende, och samhället i stort. Frågor rörande miljö och hållbarhet är därför centrala och omfattar såväl yttre miljö och energianvändning som arbetsmiljö.

FÖRSLAG TILL VINSTDISPOSITION

Belopp i kronor

Till årsstämmans förfogande stående medel:

	Belopp i kronor
Balanserat resultat	-40 672 570
Överkursfond	159 635 044
Årets resultat	-22 532 531
Totalt	**96 429 943**

Styrelsen föreslår att vinstmedlen, 96 429 942 kronor, balanseras i ny räkning.

Bolagets och koncernens resultat och ställning i övrigt framgår av efterföljande resultat- och balansräkningar med tilläggsupplysningar och noter.

Rapport över totalresultatet – Koncernen

Belopp i Tkr	Not	2014	2013
Övriga externa kostnader	6, 9	-7 741	-8 693
Personalkostnader	7	-5 802	-4 750
Avskrivningar och nedskrivningar av materiella och immateriella anläggningstillgångar	12, 13	-4 985	-125
Rörelseresultat		**-18 528**	**-13 569**
Finansiella intäkter	8	6	37
Finansiella kostnader	8	-4 010	-2 279
Finansnetto		**-4 005**	**-2 241**
Resultat efter finansiella poster		**-22 533**	**-15 810**
Inkomstskatt	10	–	–
ÅRETS RESULTAT		**-22 533**	**-15 810**
ÖVRIGT TOTALRESULTAT		–	–
Summa totalresultat för året		**-22 533**	**-15 810**
Hänförligt till:			
Moderbolagets aktieägare		-22 533	-15 810
SUMMA		**-22 533**	**-15 810**
Antal aktier			
Antal aktier vid årets utgång, st		14 510 712	11 492 738
Genomsnittligt antal aktier (före utspädning), st		11 996 735	11 492 738
Genomsnittligt antal aktier (efter utspädning), st		11 996 735	11 492 738
Resultat per aktie			
Resultat per aktie, vägt genomsnitt:			
före utspädning, sek		-1,88	-1,38
efter utspädning, sek		-1,88	-1,38

Balansräkning – Koncernen

Belopp i Tkr	Not	2014–12–31	2013–12–31
TILLGÅNGAR			
Anläggningstillgångar			
Immateriella tillgångar			
Aktiverade utgifter avseende prospekterings- och utvärderingsarbeten	12	98 507	73 578
		98 507	**73 578**
Materiella anläggningstillgångar			
Maskiner och inventarier	13	360	499
		360	**499**
Finansiella tillgångar			
Andra långfristiga fordringar	15	32	78
		32	**78**
Summa anläggningstillgångar		**98 898**	**74 156**
Omsättningstillgångar			
Övriga fordringar	17	2 318	1 003
Förutbetalda kostnader och upplupna intäkter	18	328	358
Likvida medel	19	19 711	6 005
Summa omsättningstillgångar		**22 357**	**7 367**
SUMMA TILLGÅNGAR		**121 255**	**81 522**
EGET KAPITAL			
Eget kapital som kan hänföras till moderföretagets aktieägare			
Aktiekapital		2 516	1 993
Övrigt tillskjutet kapital		159 635	94 209
Balanserat resultat inklusive årets totalresultat		-63 212	-41 089
Summa eget kapital		**98 940**	**55 113**
SKULDER			
Långfristiga skulder			
Upplåning	21	11 571	10 152
		11 571	**10 152**
Kortfristiga skulder			
Leverantörsskulder		4 358	1 667
Konvertibellån	22	–	10 931
Övriga skulder	23	407	433
Upplupna kostnader och förutbetalda intäkter	24	5 979	3 227
		10 745	**16 258**
SUMMA EGET KAPITAL OCH SKULDER		**121 255**	**81 522**

Poster inom linjen

Belopp i Tkr	Not	2014–12–31	2013–12–31
Ställda panter	25	32	77
Ansvarsförbindelser		Inga	Inga

Förändringar i eget kapital – Koncernen

	Hänförligt till moderbolagets aktieägare			
Belopp i Tkr	**Aktiekapital**	**Övrigt tillskjutet kapital**	**Balanserat resultat inkl. årets resultat**	**Totalt eget kapital**
Ingående eget kapital 2013-01-01	**1 993**	**94 209**	**-25 279**	**70 923**
Årets resultat			-15 810	-15 810
Årets totalresultat			***-15 810***	***-15 810***
Utgående eget kapital 2013-12-31	**1 993**	**94 209**	**-41 089**	**55 113**
Ingående eget kapital 2014-01-01	**1 993**	**94 209**	**-41 089**	**55 113**
Årets resultat			-22 533	-22 533
Årets totalresultat			***-22 533***	***-22 533***
Ej utnyttjad optionspremie		-410	410	
Nyemission	523	71 872		72 395
Nyemission		-6 035		-6 035
Summa transaktioner med aktieägare	523	65 426	410	66 360
Utgående eget kapital 2014-12-31	**2 516**	**159 635**	**-63 212**	**98 940**

Kassaflödesanalys – Koncernen

Belopp i Tkr	Not	2014-12-31	2013-12-31
Den löpande verksamheten			
Årets resultat		-22 533	-15 810
Justering för poster som inte ingår i kassaflödet:			
Av- och nedskrivningar		4 985	125
Övriga ej kassaflödespåverkande poster		47	883
Kassaflöde från den löpande verksamheten före förändringar av rörelsekapital		**-17 500**	**-14 802**
Kassaflöde från förändringar i rörelsekapital			
Ökning (-) Minskning (+) av rörelsefordringar		-1 284	987
Ökning (-) Minskning (+) av rörelseskulder		4 889	-4 945
Kassaflöde från den löpande verksamheten		**-13 895**	**-18 760**
Investeringsverksamheten			
Förvärv av materiella anläggningstillgångar	13	–	-412
Förvärv av immateriella anläggningstillgångar	12	-29 775	-13 948
Förvärv av finansiella tillgångar		–	-1
Kassaflöde från investeringsverksamheten		**-29 775**	**-14 361**
Finansieringsverksamheten			
Nyemission, netto efter nyemissionskostnader		58 679	–
Amortering av skuld		-15 635	–
Upptagna lån	21, 22	14 333	20 200
Kassaflöde från finansieringsverksamheten		**57 376**	**20 200**
Årets kassaflöde		**13 706**	**-12 921**
Likvida medel vid periodens början		6 005	18 926
LIKVIDA MEDEL VID PERIODENS SLUT		**19 711**	**6 005**

Resultaträkning – Moderbolaget

Belopp i Tkr	Not	2014	2013
Övriga externa kostnader	6, 9	-7 741	-8 692
Personalkostnader	7	-5 802	-4 750
Avskrivningar och nedskrivningar	12, 13	-4 985	-125
Rörelseresultat		**-18 528**	**-13 567**
Ränteintäkter	8	6	37
Räntekostnader	8	-4 010	-2 279
Finansiella poster netto		**-4 005**	**-2 242**
Skatt på årets resultat	10	**–**	**–**
ÅRETS RESULTAT		-22 533	-15 809
RAPPORT ÖVER TOTALRESULTAT			
Övrigt totalresultat		–	–
Summa totalresultat för året		**-22 533**	**-15 809**

Balansräkning – Moderbolaget

Belopp i Tkr	Not	2014–12–31	2013–12–31
TILLGÅNGAR			
Anläggningstillgångar			
Immateriella anläggningstillgångar			
Aktiverade utgifter avseende prospekterings- och utvärderingsarbeten	12	98 507	73 578
		98 507	**73 578**
Materiella anläggningstillgångar			
Maskiner och inventarier	13	360	499
		360	**499**
Finansiella anläggningstillgångar			
Andelar i koncernföretag	14	50	50
Andra långfristiga fordringar	15	32	31
		82	**81**
Summa anläggningstillgångar		**98 948**	**74 159**
Omsättningstillgångar			
Övriga fordringar	17	2 318	1 003
Förutbetalda kostnader och upplupna intäkter	18	328	358
Kassa och bank	19	19 668	6 009
Summa omsättningstillgångar		**22 314**	**7 371**
SUMMA TILLGÅNGAR		**121 262**	**81 529**
EGET KAPITAL OCH SKULDER			
Eget kapital			
Bundet eget kapital			
Aktiekapital		2 516	1 993
		2 516	**1 993**
Fritt eget kapital			
Överkursfond		159 635	94 209
Balanserat resultat		-40 673	-25 274
Årets resultat		-22 533	-15 809
		96 430	**53 126**
Summa eget kapital		**98 946**	**55 119**
	21		
Skulder			
Långfristiga skulder			
Upplåning	21	11 571	10 152
Summa långfristiga skulder		**11 571**	**10 152**
Kortfristiga skulder			
Konvertibellån	22	–	10 931
Leverantörsskulder		4 358	1 667
Övriga kortfristiga skulder	23	407	433
Upplupna kostnader och förutbetalda intäkter	24	5 980	3 227
Summa kortfristiga skulder		**10 745**	**16 258**
Summa skulder		**22 316**	**26 410**
SUMMA EGET KAPITAL OCH SKULDER		**121 262**	**81 529**

Poster inom linjen

Belopp i Tkr	Not	2014–12–31	2013–12–31
Ställda panter	25	32	77
Ansvarsförbindelser		Inga	Inga

Förändringar i eget kapital – Moderbolaget

	Bundet eget kapital	Fritt eget kapital			
Belopp i Tkr	**Aktiekapital**	**Överkursfond**	**Balanserat resultat**	**Årets resultat**	**Summa eget kapital**
Ingående eget kapital 2013-01-01	**1 993**	**94 209**	**-3 396**	**-21 878**	**70 928**
Effekt vid övergång till RFR 2	–	–	–	–	–
Resultatdisposition			-21 878	21 878	–
Årets resultat				-15 809	-15 809
Utgående eget kapital 2013-12-31	**1 993**	**94 209**	**-25 274**	**-15 809**	**55 119**
Ingående eget kapital 2014-01-01	**1 993**	**94 209**	**-25 274**	**-15 809**	**55 119**
Resultatdisposition			-15 809	15 809	–
Ej utnyttjad optionspremie		-410	410		–
Nyemission	523	71 872			72 395
Nyemissionskostnader		-6 035			-6 035
Årets resultat				-22 533	-22 533
Utgående eget kapital 2014-12-31	**2 516**	**159 635**	**-40 673**	**-22 533**	**98 946**

Kassaflödesanalys – Moderbolaget

Belopp i Tkr	Not	2014–12–31	2013–12–31
Den löpande verksamheten			
Årets resultat		-22 533	-15 809
Justering för poster som inte ingår i kassaflödet:			
Av- och nedskrivningar		4 985	125
Övriga ej kassaflödespåverkande poster		–	883
Kassaflöde från den löpande verksamheten före förändringar av rörelsekapital		**-17 547**	**-14 801**
Kassaflöde från förändringar i rörelsekapital			
Ökning (-) Minskning (+) av rörelsefordringar		-1 284	987
Ökning (-) Minskning (+) av rörelseskulder		4 889	-4 945
Kassaflöde från den löpande verksamheten		**-13 941**	**-18 759**
Investeringsverksamheten			
Förvärv av materiella anläggningstillgångar	13	–	-412
Förvärv av immateriella anläggningstillgångar	12	-29 775	-13 948
Kassaflöde från investeringsverksamheten		**-29 776**	**-14 361**
Finansieringsverksamheten			
Nyemission, netto efter nyemissionskostnader		58 679	–
Amortering av skuld		-15 635	–
Upptagna lån	21, 22	14 333	20 200
Kassaflöde från finansieringsverksamheten		**57 376**	**20 200**
Årets kassaflöde		**13 659**	**-12 919**
Likvida medel vid periodens början		6 009	18 928
LIKVIDA MEDEL VID PERIODENS SLUT		**19 668**	**6 009**

Noter

Not 1 Allmän information

Nordic Iron Ore AB är ett gruv- och prospekteringsbolag vars huvudsakliga verksamhet består i prospektering och gruvverksamhet främst genom att förvalta och förädla de av bolaget innehavda undersökningstillstånden och bearbetningskoncessionerna avseende järnmalmsfyndigheter i Västerbergslagen.

Nordic Iron Ore-koncernen består, förutom av moderbolaget Nordic Iron Ore AB, av det helägda dotterbolaget Ludvika Gruvor AB. Moderbolaget är ett aktiebolag som är registrerat i Sverige och har sitt säte i Ludvika kommun. Besöksadressen till huvudkontoret är Vendevägen 85 A, 182 91 Danderyd. Samtliga belopp redovisas i kronor (kr) om inte annat anges. Uppgifterna inom parentes avser föregående år. Styrelsen har godkänt års- och koncernredovisningen för offentliggörande den 30 april 2015.

Not 2 Sammanfattning av viktiga redovisningsprinciper

GRUND FÖR RAPPORTERNAS UPPRÄTTANDE

Nedanstående redovisnings- och värderingsprinciper avser både koncernredovisningen och moderbolagets årsredovisning om annat inte särskilt anges.

Koncernredovisningen har upprättats i enlighet med International Financial Reporting Standards (IFRS) utgivna av International Accounting Standards Board (IASB) samt tolkningsuttalanden från International Financial Reporting Interpretations Committee (IFRIC) som har godkänts av EG-kommissionen för tillämpning inom EU. De viktigaste redovisningsprinciperna som tillämpats när denna koncernredovisning upprättats anges nedan. Koncernredovisningen har även upprättats i överensstämmelse med svensk lag och med tillämpning av RFR 1, kompletterande redovisningsregler för koncerner, som har publicerats av Rådet för finansiell rapportering.

Moderbolagets redovisning är upprättad i enlighet med RFR 2 Redovisning för juridiska personer och Årsredovisningslagen. I de fall moderbolaget tillämpar andra redovisningsprinciper än koncernen anges detta separat under rubriken Moderbolagets redovisningsprinciper. Att upprätta rapporter i överensstämmelse med IFRS kräver användning av en del viktiga uppskattningar för redovisningsändamål. Det krävs även att ledningen gör vissa bedömningar vid tillämpningen av koncernens redovisningsprinciper. De områden som innefattar en hög grad av bedömning, som är komplexa eller sådana områden där antaganden och uppskattningar är av väsentlig betydelse för koncernredovisningen anges separat.

Nya standarder, ändringar och tolkningar som tillämpas av koncernen

Ingen av de nya standarder, ändringar och tolkningar som trätt ikraft för räkenskapsåret 2014 har någon väsentlig inverkan på koncernens finansiella rapporter.

Nya standarder och tolkningar som ännu inte tillämpas av koncernen

Vid upprättandet av koncernredovisningen per 31 december 2014 har ett flertal standarder, ändringar och tolkningar av befintliga standarder, vilka ännu inte trätt ikraft, inte tillämpats i förtid av Nordic Iron Ore AB.

Nedan följer en preliminär bedömning av effekter från de standarder som bedöms vara relevanta för Nordic Iron Ore AB:

– IFRS 9, "Financial instruments" (publicerad 31 december 2010). Denna standard är det första steget i processen att ersätta IAS 39, "Finansiella instrument: värdering och klassificering". IFRS 9 introducerar två nya krav för värdering och klassificering av finansiella tillgångar och kommer sannolikt att påverka koncernens redovisning av finansiella tillgångar. De bestämmelser som avser finansiella skulder överförs i allt väsentligt från IAS 39, med undantag för alternativet verkligt värde. Koncernen har ännu inte utvärderat effekterna. Standarden ska tillämpas för räkenskapsår som påbörjas 1 januari 2018. Tidigare tillämpning är tillåten.

Inga andra av de IFRS eller IFRIC-tolkningar som ännu inte har trätt i kraft, väntas ha någon väsentlig inverkan på koncernen.

KONCERNREDOVISNING

Förvärvsmetoden används för redovisning av koncernens förvärv. Identifierbara förvärvade tillgångar och övertagna skulder i ett rörelseförvärv värderas inledningsvis till verkliga värden på förvärvsdagen. Förvärvsrelaterade kostnader kostnadsförs när de uppstår. Dotterföretag är alla de företag där Koncernen har rätten att utforma finansiella och operativa strategier på ett sätt som vanligen följer med ett aktieinnehav uppgående till mer än hälften av rösträtterna. Förekomsten och effekten av potentiella rösträtter som för närvarande är möjliga att utnyttja eller konvertera, beaktas vid bedömningen av huruvida Koncernen utövar bestämmande inflytande över ett annat företag. Dotterföretag inkluderas i koncernredovisningen från och med den dag då det bestämmande inflytandet överförs till Koncernen. De exkluderas ur koncernredovisningen från och med den dag då det bestämmande inflytandet upphör. Koncerninterna transaktioner och balansposter samt orealiserade vinster på transaktioner mellan koncernföretag elimineras. Även orealiserade förluster elimineras, om inte transaktionen utgör ett bevis på att ett nedskrivningsbehov föreligger för den överlåtna tillgången. Redovisningsprinciperna för dotterföretag har i förekommande fall ändrats för att garantera en konsekvent tillämpning av Koncernens principer.

Det enda dotterbolag som finns i koncernen är startat i egen regi och således inte förvärvat.

EFFEKTER AV ÄNDRADE VALUTAKURSER

Funktionell valuta och rapportvaluta

Koncernens företag har svenska kronor (kr) som funktionell valuta och rapportvaluta.

Transaktioner och balansposter

Transaktioner i utländsk valuta omräknas till den funktionella valutan enligt de valutakurser som gäller på transaktionsdagen. Valutakursvinster och förluster som uppkommer vid betalning av sådana transaktioner och vid omräkning av kundfordringar och leverantörsskulder i utländsk valuta redovisas i resultaträkningen.

IMMATERIELLA TILLGÅNGAR

Licenser

Licenser som förvärvats separat redovisas till anskaffningsvärde. I posten licenser i balansräkningen ingick licensavgifter. Avskrivningarna av licenser påbörjas från anskaffningstillfället och sker planenligt över 5 år.

Aktiverade utgifter avseende prospekterings- och utvärderingsarbeten
Utgifter för prospektering efter samt utvärdering av mineraltillgångar redovisas i enlighet med IFRS 6 "Prospektering efter samt utvärdering av mineraltillgångar". Prospekterings- och utvärderingsarbeten värderas till anskaffningsvärde och avser alla utgifter direkt hänförliga till prospektering och utvärdering av mineraltillgångar. I aktiverade utgifter för prospekterings- och utvärderingstillgångar ingår utgifter för geologiska och tekniska studier, provborrningar samt laboratorieanalyser. Indirekta kostnader och kostnader som uppkommer innan licenser erhålls redovisas direkt som en kostnad under den period då de uppkommer. Från och med kommersiell gruvdrift kommer de aktiverade utvecklingsutgifter som är hänförbara till Ludvika Gruvor inte längre klassificeras som prospekterings- och utvärderingstillgångar. Omklassificering kommer då att ske, varpå redovisning sker i enlighet med IAS 16 Materiella anläggningstillgångar respektive IAS 38 Immateriella tillgångar, beroende på hur tillgångarna klassificerats.

Avskrivning
Avskrivningar för prospekterings- och utvärderingsarbeten påbörjas i samband med produktionsstart vid gruvanläggningarna och sker sedan i takt med gruvanläggningens nyttjande.

Nedskrivning
Licenser, prospekterings- och utvärderingstillgångars nedskrivningsbehov ska prövas när fakta och omständigheter tyder på att det redovisade värdet kan överstiga dess återvinningsvärde. En nedskrivning redovisas som en kostnad i resultaträkningen. En eller flera av följande faktorer och omständigheter indikerar att nedskrivning bör prövas:
- Den period som företaget har rätt att prospektera det angivna området har löpt ut eller kommer att löpa ut inom snar framtid och ej förnyas.
- Betydande utgifter för ytterligare prospektering efter samt utvärderingar av mineraler utvärdering av mineraltillgångar i området i fråga är varken budgeterade eller planerade.
- Prospektering efter samt utvärdering av mineraltillgångar i området i fråga har inte lett till upptäckt av mineraltillgångar i kvantiteter som är av kommersiell storlek och företaget har beslutat att upphöra med sådan verksamhet i området i fråga.
- Tillräckliga uppgifter föreligger för att indikera, trots att en utveckling i området i fråga troligen fortsätter, att det redovisade värdet för prospekterings- och utvärderingstillgången troligen inte kan återvinnas helt genom framgångsrik utveckling eller vid försäljning.

Aktiverade kostnader i form av prospekterings- och utvärderingstillgångar samt licenser skrivs ner så snart exploateringslicensen återlämnas till utfärdaren.

MATERIELLA ANLÄGGNINGSTILLGÅNGAR
Materiella anläggningstillgångar redovisas till anskaffningsvärde med avdrag för avskrivningar. I anskaffningsvärdet ingår utgifter som direkt kan hänföras till förvärvet av tillgången. Tillkommande utgifter läggs till tillgångens redovisade värde eller redovisas som en separat tillgång, beroende på vilket som är lämpligt, endast då det är sannolikt att de framtida ekonomiska förmåner som är förknippade med tillgången kommer att komma koncernen tillgodo och tillgångens anskaffningsvärde kan mätas på ett tillförlitligt sätt. Redovisat värde för den ersatta delen tas bort från balansräkningen. Alla andra former av reparationer och underhåll redovisas som kostnader i resultaträkningen under den period de uppkommer. Avskrivningar på andra tillgångar, för att fördela deras anskaffningsvärde ner till det beräknade restvärdet, görs linjärt över den beräknade nyttjandeperioden enligt följande:

Maskiner och inventarier 5 år
Vinster och förluster vid avyttring fastställs genom en jämförelse mellan försäljningsintäkten och det redovisade värdet.

NEDSKRIVNINGAR AV MATERIELLA ANLÄGGNINGSTILLGÅNGAR
Tillgångens restvärde och nyttjandeperiod prövas vid varje rapportperiods slut och justeras vid behov. Dessutom skrivs en materiell anläggningstillgångs redovisade värde omgående ner till dess återvinningsvärde om tillgångens redovisade värde överstiger dess bedömda återvinningsvärde. Materiella anläggningstillgångar bedöms med avseende på värdenedgång närhelst händelser eller förändringar i förhållanden indikerar att det redovisade värdet kanske inte är återvinningsbart. En nedskrivning görs med det belopp varmed tillgångens redovisade värde överstiger dess återvinningsvärde. Återvinningsvärdet är det högre av tillgångens verkliga värde minskat med försäljningskostnader och dess nyttjandevärde. Vid bedömning av nedskrivningsbehov grupperas tillgångar på de lägsta nivåer där det finns separata identifierbara kassaflöden (kassagenererande enheter). En nedskrivning redovisas i resultaträkningen. För materiella anläggningstillgångar, som tidigare har skrivits ner, görs vid varje rapportperiods slut en prövning av om återföring bör göras.

FINANSIELLA INSTRUMENT
Koncernen klassificerar sina finansiella tillgångar och skulder i följande kategorier: lånefordringar och kundfordringar och övriga finansiella skulder. Klassificeringen är beroende av för vilket syfte den finansiella tillgången eller skulden förvärvades.

Allmänna principer
Köp och försäljningar av finansiella tillgångar och skulder redovisas på affärsdagen – det datum då koncernen förbinder sig att köpa eller sälja tillgången eller skulden. Finansiella tillgångar och skulder redovisas första gången till verkligt värde plus transaktionskostnader. Finansiella tillgångar tas bort från balansräkningen när rätten att erhålla kassaflöden från instrumentet har löpt ut eller överförts och Koncernen har överfört i stort sett alla risker och förmåner som är förknippade med äganderätten.
Finansiella skulder tas bort från balansräkningen när förpliktelsen i avtalet har fullgjorts eller på annat sätt utsläckts. Lånefordringar och kundfordringar respektive övriga finansiella skulder redovisas efter anskaffningstidpunkten till upplupet anskaffningsvärde med tillämpning av effektivräntemetoden.

Lånefordringar
Lånefordringar är finansiella tillgångar som inte är derivat, som har fastställda eller fastställbara betalningar och som inte är noterade på en aktiv marknad. De ingår i omsättningstillgångar med undantag för poster med förfallodag mer än 12 månader efter balansdagen, vilka klassificeras som anläggningstillgångar. Lånefordringar redovisas som övriga fordringar, respektive finansiella anläggningstillgångar i balansräkningen. Även likvida medel ingår i denna kategori. Koncernen bedömer vid varje rapportperiods slut om det finns objektiva bevis för att nedskrivningsbehov föreligger för en finansiell tillgång.

Övriga finansiella skulder
I denna kategori ingår lån samt övriga finansiella skulder, till exempel leverantörsskulder. Lån värderas till upplupet anskaffningsvärde. Upplupet anskaffningsvärde bestäms utifrån den effektivränta som beräknades när skulden togs upp. På leverantörsskulder är den förväntade löptiden kort, varför värdet redovisas till nominellt belopp utan diskontering.

BERÄKNING AV VERKLIGT VÄRDE
Redovisat värde, efter eventuella nedskrivningar, för lånefordringar och kundfordringar respektive övriga skulder förutsätts motsvara deras verkliga värden, eftersom dessa poster är kortfristiga i sin natur. Koncernen har inga finansiella instrument som värderas till verkligt värde i balansräkningen.

LIKVIDA MEDEL
I likvida medel ingår kassa och banktillgodohavanden samt spärrade banktillgodohavanden som förväntas bli reglerade inom 12 månader efter rapportperiodens slut. I likvida medel i kassaflödesanalysen ingår kassa och banktillgodohavanden.

AKTIEKAPITAL
Stamaktier klassificeras som eget kapital. Transaktionskostnader som direkt kan hänföras till emission av nya aktier redovisas, netto efter skatt, i eget kapital som ett avdrag från emissionslikviden.

Resultat per aktie
Resultat per aktie före utspädning beräknas genom att årets resultat hänförligt till moderbolagets aktieägare divideras med ett vägt genomsnittligt antal utestående aktier under perioden. Vid beräkningen av resultat per aktie efter utspädning justeras antalet aktier för samtliga aktier med en potentiell utspädningseffekt. Detta inkluderar utgivna optioner. En option ger upphov till en utspädningseffekt om lösenpriset understiger det verkliga värdet av bolagets aktier och detta leder till att resultatet per aktie efter utspädning minskar.

LEVERANTÖRSSKULDER
Leverantörsskulder är förpliktelser att betala för kostnader och aktiverade utgifter. Leverantörsskulder klassificeras som kortfristiga skulder om de förefaller inom ett år eller tidigare. Leverantörsskulder redovisas till nominellt belopp. Redovisat värde för leverantörsskulder förutsätts motsvara dess verkliga värde, eftersom denna post är kortfristig till sin natur.

UPPLÅNING
Upplåning redovisas inledningsvis till verkligt värde, netto efter transaktionskostnader. Upplåning redovisas därefter till upplupet anskaffningsvärde och eventuell skillnad mellan erhållet belopp (netto efter transaktionskostnader) och återbetalningsbeloppet redovisas i resultaträkningen fördelat över låneperioden med tillämpning av effektivräntemetoden.

LÅNEUTGIFTER
Låneutgifter som är direkt hänförliga till inköp, uppförande eller produktion av kvalificerade tillgångar redovisas som en del av kvalificerade tillgångars anskaffningsvärde. Detta då lånen har tagits för att finansiera investeringarna av gruvan, vilket är en tillgång som det med nödvändighet tar en betydande tid i anspråk att färdigställa för avsedd användning. Aktiveringen upphör när alla aktiviteter som krävs för att färdigställa tillgången för dess avsedda användning huvudsakligen har slutförts. Alla andra låneutgifter kostnadsförs när de uppstår.

AKTUELL OCH UPPSKJUTEN SKATT
Inkomstskatter utgörs av aktuell skatt och uppskjuten skatt. Inkomstskatten redovisas i resultaträkningen utom i fall där underliggande transaktion redovisas direkt mot eget kapital.

Aktuell skatt
Aktuell skatt är skatt som ska betalas eller erhållas avseende aktuellt beskattningsår och eventuell justering av skatt avseende tidigare beskattningsår. Den aktuella skattekostnaden beräknas enligt den skattesats som gäller vid taxeringen. I balansräkningen redovisas skattefordran eller skatteskuld för aktuell skatt som kortfristig.

Uppskjuten skatt
Uppskjuten skatt beräknas på skillnaden mellan redovisade och skattemässiga värden på företagets tillgångar och skulder. Uppskjuten skatt redovisas enligt den s.k. balansräkningsmetoden. Uppskjuten skatt redovisas i princip på alla temporära skillnader som uppkommer mellan det skattemässiga värdet på tillgångar och skulder och dessas redovisade värden i koncernredovisningen.

Uppskjuten inkomstskatt beräknas med tillämpning av skattesatser (och lagar) som har beslutats eller aviserats per balansdagen och som förväntas gälla när den berörda uppskjutna skattefordran realiseras eller den uppskjutna skatteskulden regleras. Uppskjutna skattefordringar redovisas i den omfattning det är troligt att framtida skattemässiga överskott kommer att finnas tillgängliga, mot vilka de temporära skillnaderna kan utnyttjas.

Inga skillnader mellan skattemässiga och redovisade värden i bolagets balansräkning finns för närvarande och därmed förekommer inga temporära skillnader som kunnat leda till uppskjutna skattefordringar/skulder.

KASSAFLÖDESANALYS
Kassaflödesanalysen är upprättad enligt indirekt metod. I likvida medel ingår kassa och bank samt kortfristiga placeringar med en löptid om maximalt 90 dagar.

ERSÄTTNINGAR TILL ANSTÄLLDA

Pensionsförpliktelser

Nordic Iron Ore AB har endast avgiftsbestämda planer. För dessa betalar Nordic Iron Ore AB avgifter till offentligt eller privat administrerade pensionsförsäkringsplaner på obligatorisk, avtalsenlig eller frivillig basis. Koncernen har inga ytterligare betalningsförpliktelser när avgifterna väl är betalda. Avgifterna redovisas som personalkostnader när de förfaller till betalning. Förutbetalda avgifter redovisas som en tillgång i den utsträckning som kontant återbetalning eller minskning av framtida betalningar kan komma Koncernen tillgodo.

AVSÄTTNINGAR

En avsättning redovisas i balansräkningen när koncernen har en befintlig legal eller informell förpliktelse som en följd av en inträffad händelse och det är troligt att ett utflöde av ekonomiska resurser kommer att krävas för att reglera förpliktelsen samt en tillförlitlig uppskattning kan göras.

INTÄKTSREDOVISNING

Ränteintäkter intäktsredovisas fördelat över löptiden med tillämpning av effektivräntemetoden.

LEASING

Leasing klassificeras i koncernredovisningen antingen som finansiell eller operationell leasing. Finansiell leasing föreligger då de ekonomiska riskerna och förmånerna som är förknippade med ägandet i allt väsentligt är överförda till leasetagaren, om så ej är fallet är det fråga om operationell leasing. Operationell leasing innebär att leasingavgiften kostnadsförs över löptiden med utgångspunkt från nyttjandet, vilket kan skilja sig från vad som de facto erlagts som leasingavgift under året. Samtliga leasingavtal i koncernen har klassificerats som operationella leasingavtal.

MODERBOLAGETS REDOVISNINGSPRINCIPER

Moderbolaget tillämpar RFR 2 Redovisning för juridiska personer och Årsredovisningslagen.

Uppställningsform för resultat- och balansräkning

Resultat- och balansräkning följer årsredovisningslagens uppställningsform. Det innebär skillnader, jämfört med koncernredovisningen, främst avseende finansiella intäkter och kostnader, rapport över totalresultat, avsättningar och rapport över förändringar i eget kapital.

Aktier i dotterbolag

Aktier i dotterbolag redovisas till anskaffningsvärde efter avdrag för eventuella nedskrivningar. Erhållna utdelningar redovisas som finansiella intäkter. Utdelning som överstiger dotterbolagets totalresultat för perioden eller som innebär att det bokförda värdet på innehavets nettotillgångar i koncernredovisningen understiger det bokförda värdet på andelarna, är en indikation på att det föreligger ett nedskrivningsbehov. När det finns en indikation på att aktier i dotterbolag minskat i värde görs en beräkning av återvinningsvärdet. Är detta lägre än det redovisade värdet görs en nedskrivning. Nedskrivningar redovisas i posten Resultat från andelar i koncernbolag.

Låneutgifter

Alla låneutgifter kostnadsförs när de uppstår.

Klassificering och värdering av finansiella instrument

IAS 39 ”Finansiella instrument: Redovisning och värdering” tillämpas förutom avseende finansiella garantier där det undantaget enligt RFR 2 valts. Finansiella garantier ingår i Ansvarsförbindelser.

Not 3 Finansiella riskfaktorer

Koncernen utsätts för i sin verksamhet en mängd olika finansiella risker; marknadsrisk (omfattande valutarisk, ränterisk i kassaflödet och prisrisk); kreditrisk och likviditetsrisk. Koncernens finanspolicy/riskhanteringspolicy fokuserar på att minimera potentiella gynnsamma effekter på koncernens finansiella resultat.

Marknadsrisk

- Valutarisk utgör risken för att valutakursförändringar påverkar bolagets resultat, finansiella ställning och/eller kassaflöden negativt. Valutarisken återfinns både i form av transaktions- och omräkningsrisk. Bolaget har för närvarande ingen väsentlig valutaexponering eftersom den operativa verksamheten i huvudsak har kostnader knutna till SEK. Beslut om eventuella framtida gruvbrytning kommer dels medföra att betydande investeringar behöver göras i gruv- och processverksanläggningar, maskiner och utrustning, i vissa fall med utländska leverantörer med annan valuta än SEK. Vidare sätts järnmalmspriserna på den globala järnmalmsmarknaden i USD. Från att beslut tagits om start av gruvorna, kommer det att finnas en valutaexponering avseende främst framtida intäktsflöden i USD som behöver hanteras. Bolaget har ännu inte beslutat om några valutasäkringar eller antagit någon valutasäkringspolicy men avser att göra så när det blir aktuellt.
- Prisrisk förkommer inte i koncernen i dagsläget.
- Ränterisk finns endast begränsat i dagsläget då uppburna lån löper med fast räntesats.

Kreditrisk

Kreditrisk är risken för att en motpart i en finansiell transaktion inte fullgör sina förpliktelser på förfallodagen. Kreditrisker uppstår genom banktillgodohavanden inklusive spärrade banktillgodohavanden. Endast banker och finansinstitut med hög kreditraiting accepteras i Koncernen.

Likviditetsrisk

Likviditetsrisk är risken att Koncernen saknar likvida medel för betalning av sina åtaganden avseende finansiella skulder. Bolaget följer noga prognoser för koncernens likviditetsreserv för att säkerställa att koncernen har tillräckligt med kassamedel för att möta behovet i den löpande verksamheten.
Per sista december 2014 har Koncernen en likviditet om 19 711 tkr (6 005 tkr). Koncernen har inga kreditfaciliteter.

Löptidsanalys

Per 31 december 2014	Inom 1 år	Mellan 1 och 5 år	Mer än 5 år
Långfristig upplåning ränta	–	1 571	–
Långfristig upplåning amortering	–	10 000	–

Kapitalrisk

Bolaget har, för att tillförsäkra sig de finansiella resurser som behövs för att driva projektet vidare i oförminskad takt, under fjärde kvartalet slutfört en finansiering i form av ett erbjudande riktat till en begränsad krets investerare samt en emission med företrädesrätt för befintliga aktieägare. Emissionerna tillförde bolaget 58 Mkr före emissionskostnader. Ett lån, som uppgick till 10,2 Mkr, konverterades till eget kapital i november 2014.

Bolaget har också förberett en marknadsnotering av aktien men avvaktar läget på finansmarknaden för rätt tidpunkt. Bolaget bedömer att kapitalrisken är begränsad.

Not 4 Viktiga uppskattningar och antaganden för redovisningsändamål

Uppskattningar och bedömningar utvärderas löpande och baseras på historisk erfarenhet och andra faktorer, inklusive förväntningar på framtida händelser som anses rimliga under rådande förhållanden.

Koncernen gör uppskattningar och antaganden om framtiden. De uppskattningar för redovisningsändamål som blir följden av dessa kommer, definitionsmässigt, sällan att motsvara det verkliga resultatet. De uppskattningar och antaganden som innebär en betydande risk för väsentliga justeringar i redovisade värden för tillgångar och skulder under nästkommande räkenskapsår anges i huvuddrag nedan.

(a) Prövning av nedskrivningsbehov för prospekterings- och utvärderingsarbeten

Nedskrivningsbehov på prospekterings- och utvärderingstillgångar prövas, utifrån kraven i IFRS 6, när fakta och omständigheter tyder på att det redovisade värdet för en prospekterings- och utvärderingstillgång kan överstiga dess återvinningsvärde. När fakta och omständigheter tyder på att det redovisade värdet överstiger återvinningsvärdet görs värdering, klassificering och lämnas upplysningar utifrån kraven i IAS 36, ”Nedskrivningar”. Värdet på de immateriella tillgångarna, aktiverade prospekterings- och utvärderingsutgifter, uppgår per den 31 december 2014 till 98 507 tkr (73 578 tkr). Värdet är bland annat avhängigt av möjligheterna och resurserna att utveckla de aktiverade utgifterna till brytvärda förekomster.

Skulle förutsättningarna för de underliggande bedömningarna som utgör grunden för värdet på de immateriella tillgångarna ändras och fakta och omständigheter framkomma som tyder på att nedskrivningstest skulle behövas genomföras kan värdet behöva skrivas ned.

Aktiverade kostnader för prospekterings och utvärderingsarbeten samt licenser har under året skrivits ner till följd av att vissa licenser har återlämnats till utfärdaren.

(b) Bedömning av eventuell aktivering av underskottsavdrag

Outnyttjade underskott skall bokas som en uppskjuten skattefordran i den utsträckning det är sannolikt att avdraget kan avräknas mot överskott vid framtida beskattning. Då koncernen ännu ej har startat kommersiell försäljning är bolagsledningens bedömning att underskottsavdragen ej skall aktiveras i vid denna tidpunkt. Bedömningen härom kommer att ske vid varje rapportperiods slut. De underskottsavdrag som finns i koncernen i dag kan utnyttjas utan tidsbegränsning.

(c) Bedömning avsättning för återställandekostnader

Att uppfylla kraven i miljölagstiftningen kan kräva betydande utgifter, inklusive utgifter för återställande av mark och för skador som beror på markföroreningar. Då bolaget inte har påbörjat någon gruvdrift och endast genomfört begränsade prospekteringar har ingen avsättning för återställandekostnader redovisats.

Not 5 Segmentsinformation

Rörelsesegment rapporteras på ett sätt som överensstämmer med den interna rapportering som lämnas till den högste verkställande beslutsfattaren. Den högste verkställande beslutsfattaren är den funktion som ansvarar för tilldelning av resurser och bedömning av rörelsesegmentets resultat. I koncernen har denna funktion identifierats som VD.

Nordic Iron Ore AB har till och med utgången av 2014 verkat inom ett rörelsesegment, dvs prospektering efter och utvärdering av mineraltillgångar. Verksamheten bedrivs i Sverige. Den rörelsegren som identifierats i Nordic Iron Ore AB sammanfaller därmed med rapporteringen för Koncernen i sin helhet.

Tilläggsupplysningar avseende intäkter från externa kunder och anläggningstillgångar för geografiska områden samt information om större kunder är ej tillämpligt för Koncernen då verksamheten enbart bedrivs i Sverige och Koncernen ännu inte redovisar några intäkter.

Not 6 Ersättning till revisorerna

Med revisionsarvode avses granskning av årsredovisningen och bokföringen samt styrelsens och verkställande direktörens förvaltning, övriga arbetsuppgifter som det ankommer på bolagets revisorer att utföra samt rådgivning eller annat biträde som föranleds av iakttagelser vid sådan granskning eller genomförandet sådana övriga arbetsuppgifter. Allt annat är andra uppdrag.

Revisionsarvode

Belopp i Tkr	2014	2013
Koncernen och moderbolaget		
PWC		
Revisionsuppdraget	154	258
Revisionsverksamhet utöver revisionsuppdraget		25
Övriga tjänster	11	48
Summa	**165**	**331**

Not 7 Ersättning till anställda m.m.

Medelantal anställda	2014	2013
Koncernen och moderbolaget		
Män	6	5
Kvinnor	2	2
Totalt	**8**	**7**

Könsfördelning i företagsledningen	2014	2013
Koncernen och moderbolaget		
Antal styrelseledamöter	6	8
varav kvinnor	1	0
VD och övriga ledande befattningshavare	5	5
varav kvinnor	1	1

Löner, andra ersättningar och sociala kostnader	2014	2013
Koncernen och moderbolaget		
Styrelse och VD	1 700	1 975
Övriga anställda	3 248	2 699
Summa	**4 947**	**4 673**
Pensionskostnader till styrelse och VD	312	290
Pensionskostnader till övriga anställda – avgiftsbestämda planer	310	267
Sociala kostnader	1 613	1 293

Pensionsförpliktelser

Det finns endast avgiftsbestämda pensionsplaner i Nordic Iron Ore AB.

Not 7 Ersättning till anställda m.m. (fortsättning)

Ersättning till styrelse och VD samt övriga ledande befattningshavare

Till styrelses ordförande och ledamöter utgår arvode enligt årsstämmans beslut. Ersättning till VD är 100 000 kronor per månad och avtalet ger rätt till pensionsavsättning till tjänstepension med 24% av bruttolönen. Det ingår dessutom rätt till förmånsbil, men den rätten är ännu ej utnyttjad. I VDs avtal finns en ömsesidig uppsägningstid om 6 månader. Inga avtal om avgångsvederlag finns vare sig för VD eller ledande befattningshavare (3 st).

2014

Belopp i Tkr	Arvode	Löner	Övriga förmåner och ersättningar	Pensions-kostnad	Total ersättning
Göran Ekdahl, styrelseledamot	200				200
Christer Lindqvist, styrelseledamot och VD		1 200		312	1 512
Jonas Bengtsson, styrelseledamot	75				75
Lars-Göran Ohlsson, styrelseledamot	75				75
Johnas Jansson, styrelseledamot	75				75
Sigrun Hjelmquist, styrelseledamot	75				75
Övriga ledande befattningshavare, 4 st		3 068		246	3 314
Summa	**500**	**4 268**	**–**	**558**	**5 326**

2013

Belopp i Tkr	Arvode	Löner	Övriga förmåner och ersättningar	Pensions-kostnad	Total ersättning
Ulf Adelsohn, styrelsens ordförande	250				250
Göran Ekdahl, styrelseledamot	75				75
Christer Lindqvist, styrelseledamot och VD		1 200		290	1 490
Per Storm, styrelseledamot	75				75
Anders Bengtsson, styrelseledamot	75				75
Jonas Bengtsson, styrelseledamot	75				75
Lars-Göran Ohlsson, styrelseledamot	75				75
Johnas Jansson, styrelseledamot	75				75
Thomas Olofsson, styrelseledamot	75				75
Övriga ledande befattningshavare, 4 st		3 227		267	3 494
Summa	**775**	**4 427**	**–**	**557**	**5 759**

Optionsprogram för anställda

Bolagsstämman 2011 beslutade att godkänna ett teckningsoptionsprogram där vissa ledande befattningshavare och nyckelpersoner samt styrelseledamöter erbjöds att teckna optioner till marknadsmässiga villkor. Teckningsoptionerna kunde utnyttjas för teckning av aktier fr o m den 16 juli 2013 t o m den 15 juli 2014. När programmet löpte ut hade ingen teckning skett.

Not 8 Finansiella intäkter och finansiella kostnader

Belopp i Tkr	2014	2013
Koncernen		
Ränteintäkter	6	37
Summa finansiella intäkter	**6**	**37**
Moderbolaget		
Ränteintäkter	6	37
Summa finansiella intäkter	**6**	**37**

Belopp i Tkr	2014	2013
Koncernen		
Räntekostnader	4 010	2 279
Summa finansiella kostnader	**4 010**	**2 279**
Moderbolaget		
Räntekostnader, extern	4 010	2 279

Årets räntekostnad avser räntor för konvertibellånen samt räntor för investeringslån.

Not 9 Leasing

Belopp i Tkr	2014-12-31	2013-12-31
Koncernen och moderbolaget		
Förfallotidpunkt		
Inom ett år	18	53
Mellan ett år och fem år	–	27
Senare än fem år	–	–
	18	**80**

Koncernen har inga finansiella leasingåtaganden. Ovan visas de operationella leasingåtagandena för koncernen respektive moderbolaget. Leasingavgifter för operationell leasing kostnadsförs linjärt över leasingperioden. Det sammanlagda beloppet per balansdagen av framtida minimileaseavgifter avseende icke uppsägningsbara operativa leasingavtal är noterat ovan. De leasingavtal som finns i koncernen avser en bil och två kopieringsmaskiner. Total leasingkostnad för 2014 är knappt 94 tkr, föregående år var motsvarande summa 95 tkr. Leasingperioden för bilen löper fram till juni 2015.

Not 10 Inkomstskatt/skatt på årets resultat

Skillnaden mellan redovisad skatt s k skattekostnad och beräknad skattekostnad baserad på gällande skattesats är följande:

Belopp i Tkr	%	2014	%	2013
Koncernen				
Resultat före skatt		-22 533		-15 810
Skatt enligt gällande skattesats för moderbolaget	22,0%	4 957	22,0%	3 478
Skatteffekt av				
Ej avdragsgilla kostnader		-27		-7
Ej skattepliktiga intäkter				
Nyemissionskostnader		1 328		
Skatteeffekt av nettoförlust/vinst från rörelsen som inte redovisats som en uppskjuten skattefordran		-6 258		-3 471
Redovisad aktuell skattekostnad	**0,0%**	**–**	**0,0%**	**–**

Belopp i Tkr	%	2014	%	2013
Moderbolaget				
Resultat före skatt		-22 533		-15 809
Skatt enligt gällande skattesats för moderbolaget	22,0%	4 957	22,0%	3 478
Skatteffekt av				
Ej avdragsgilla kostnader		-27		-7
Ej skattepliktiga intäkter				
Nyemissionskostnader		1 328		
Skatteeffekt av nettoförlust från rörelsen som inte redovisats som en uppskjuten skattefordran		-6 258		-3 471
Redovisad aktuell skatt	**0,0%**	**–**	**0,0%**	**–**

Skattemässiga underskott

Belopp i Tkr	2014	2013
Moderbolaget		
Skattemässiga underskott	76 691	48 248
Koncernen		
Skattemässiga underskott	76 697	48 254

De underskottsavdrag som finns i koncernen kan utnyttjas utan tidsbegränsning.

Vägd genomsnittlig skattesats för Koncernen och Moderbolaget är 22 procent (22 procent).

Not 11 Resultat per aktie

Belopp i Tkr	2014	2013
Resultat per aktie före utspädning		
Resultat hänförligt till moderbolagets aktieägare	-22 533	-15 809
Genomsnittligt antal aktier, st	11 996 735	11 492 738
Antal aktier vid beräkning av resultat per aktie före utspädning, st	**11 996 735**	**11 492 738**
Resultat per aktie efter utspädning		
Resultat hänförligt till moderbolagets aktieägare	-22 533	-15 809
Genomsnittligt antal aktier,st	11 996 735	11 492 738
Antal aktier vid beräkning av resultat per aktie efter utspädning, st	**11 996 735**	**11 492 738**

Resultat per aktie före utspädning
Beräkning av resultatet per aktie hänförligt till moderföretagets aktieägare har baserats på årets resultat efter skatt hänförligt till moderföretagets aktieägare i förhållande till ett vägt genomsnittligt antal aktier uppgående 11 996 735 (11 492 738) stycken.

Resultat per aktie efter utspädning
Beräkning av resultatet per aktie hänförligt till moderföretagets aktieägare har baserats på årets resultat efter skatt hänförligt till moderföretagets aktieägare justerat med eventuella kostnader för konvertibelt lån (ränta eller d y). Vidare justeras antalet aktier för maximalt antal utestående teckningsoptioner som skulle kunna konverteras till aktier.

Vägt genomsnittligt antal aktier före och efter utspädning	2014	2013
Ingående genomsnittligt antal aktier		
före utspädning	11 492 738	8 312 368
efter utspädning	11 492 738	8 312 368
Utgående genomsnittligt antal aktier		
före utspädning	11 996 735	11 492 738
efter utspädning	11 996 735	11 492 738

Not 12 Immateriella anläggningstillgångar

Prospekterings- och utvärderingsarbeten

Belopp i Tkr	2014-12-31	2013-12-31
Koncernen och moderbolaget		
Ackumulerade anskaffningsvärden		
Vid årets början	73 578	59 630
Förvärv under året	29 775	13 948
Avyttringar och utrangeringar	-4 846	–
Utgående bokfört värde	**98 507**	**73 578**

Aktiverade utgifter avseende prospektering- och utvärderingsarbeten
Balanserade utgifter avseende prospektering- och utvärderingsarbeten avser kostnader som har uppstått i samband med utredningsarbeten kring den planerade starten av gruvbrytningsverksamheten, i huvudsak borrningsverksamhet.
Under året har aktivering skett av allt som är kopplat till prospekteringen samt personalkostnader.

Not 13 Materiella anläggningstillgångar

Maskiner och inventarier

Belopp i Tkr	2014-12-31	2013-12-31
Koncernen och moderbolaget		
Ackumulerade anskaffningsvärden		
Vid årets början	696	284
Förvärv under året	–	412
Utgående ackumulerade anskaffningsvärden	**696**	**696**
Ackumulerade av- och nedskrivningar		
Vid årets början	-196	-71
Årets av- och nedskrivningar	-140	-125
Utgående ackumulerade av- och nedskrivningar	**-336**	**-196**
Redovisade värden	**360**	**499**

Avskrivningar
Avskrivningar sker linjärt över den beräknade nyttjandeperioden, d v s över fem år.

Nedskrivningstest
Tillgångarnas restvärde och nyttjandeperiod prövas vid varje rapportperiods slut och justeras vid behov. Inget behov av nedskrivning har bedömts föreligga för perioden.

Not 14 Aktier och andelar i dotterbolaget

Belopp i Tkr	2014-12-31	2013-12-31
Moderbolaget		
Ackumulerade anskaffningsvärden		
Vid årets början	50	50
Utgående balans	**50**	**50**

Tabellen nedan utgör en specifikation av bolagets innehav av aktier och andelar i koncernföretag per 2014-12-31.

Dotterföretag/ Org nr./Säte	Antal andelar	Andel i %	Eget kapital	Bokfört värde	Resultat
Ludvika Gruvor AB 556856-2994 Ludvika	50	100	43	50	–

Not 15 Övriga långfristiga fordringar

Belopp i Tkr	2014-12-31	2013-12-31
Koncernen		
Deposition enligt minerallagen ställd till Bergsstaten	32	31
Spärrade bankmedel	–	47
Summa	**32**	**78**
Moderbolaget		
Deposition enligt minerallagen ställd till Bergsstaten	32	31
Summa	**32**	**31**

Not 16 Finansiella instrument per kategori

2014-12-31

Belopp i Tkr	Låne-fordringar och kund-fordringar	Andra finansiella skulder	Summa redovisat värde	Verkligt värde
Koncernen				
Depositioner och spärrade banktillgodohavanden	32		32	32
Andra fordringar	2 135		2 135	2 135
Likvida medel	19 711		19 711	19 711
Summa	**21 878**	**–**	**21 878**	**21 878**
Upplåning		11 571	11 571	11 571
Leverantörsskulder och andra skulder		4 358	4 358	4 358
Summa	**–**	**15 929**	**15 929**	**15 929**

Not 16 Finansiella instrument per kategori (fortsättning)

2013-12-31

Belopp i Tkr	Låne-fordringar och kund-fordringar	Andra finansiella skulder	Summa redovisat värde	Verkligt värde
Koncernen				
Depositioner och spärrade banktillgodohavanden	78		78	78
Andra fordringar	968		968	968
Likvida medel	6 005		6 005	6 005
Summa	**7 051**	**–**	**7 051**	**7 051**
Upplåning		10 152	10 152	10 152
Konvertibellån		10 931	10 931	10 931
Leverantörsskulder och andra skulder		1 667	1 667	1 667
Summa	**–**	**22 750**	**22 750**	**22 750**

Not 17 Övriga fordringar

Belopp i Tkr	2014-12-31	2013-12-31
Koncernen och moderbolaget		
Momsfordran	2 027	828
Övriga poster	291	175
Summa	**2 318**	**1 003**

Not 18 Förutbetalda kostnader och upplupna intäkter

Belopp i Tkr	2014-12-31	2013-12-31
Koncernen och moderbolaget		
Förutbetalda hyreskostnader	239	230
Förutbetalda försäkringspremier	11	14
Övriga poster	78	115
Summa	**328**	**358**

Not 19 Likvida medel

Belopp i Tkr	2014-12-31	2013-12-31
Koncernen		
Kassa och bank	19 711	6 005
Summa	**19 711**	**6 005**
Moderbolaget		
Kassa och bank	19 668	6 009
Summa	**19 668**	**6 009**

I likvida medel ingår kassa och banktillgodohavanden samt spärrade banktillgodohavanden som förväntas bli reglerade inom 12 månader efter rapportperiodens slut. I likvida medel i kassaflödesanalysen ingår kassa och banktillgodohavanden.

Not 20 Aktiekapital och övrigt tillskjutet kapital

Enligt bolagsordningen för Nordic Iron Ore AB skall aktiekapitalet uppgå till lägst 1 900 000 kronor och högst 7 600 000 kronor. Antalet aktier skall vara lägst 11 000 000 st och högst 44 000 000 st. Bolagets registrerade aktiekapital uppgick den 31 december 2014 2 516 497 kronor fördelat på 14 510 712 aktier med ett kvotvärde om 0,173 kronor.

Aktiekapitalets utveckling

2013	Antal aktier, st	Aktie-kapital, kr	Övrigt tillskjutet kapital
Ingående värde 1 januari 2013	11 492 738	1 993 110	94 208 734
Förändring under året:	–	–	–
Utnyttjade teckningsoptioner	0	0	0
Utgående värde 31 december 2013	11 492 738	1 993 110	94 208 734

2014	Antal aktier, st	Aktie-kapital, kr	Övrigt tillskjutet kapital
Ingående värde 1 januari 2014	11 492 738	1 993 110	94 208 734
Nyemission	3 017 974	523 387	65 836 310
Ej utnyttjade teckningsoptioner	0	0	-410 000
Utgående värde 31 december 2014	14 510 712	2 516 497	159 635 044

Not 21 Långfristiga skulder

Belopp i Tkr	2014-12-31	2013-12-31
Koncernen och moderbolaget		
Långfristig skuld till Inlandsinnovations AB	11 571	10 152
Totalt	**11 571**	**10 152**

Lånet förfaller till betalning fem år efter utbetalningen av detsamma, såvida det inte dessförinnan kvittats mot nya lån alternativt aktier i Nordic Iron Ore AB.

Not 22 Konvertibellån

Belopp i Tkr	2014-12-31	2013-12-31
Koncernen och moderbolaget		
Konvertibelt lån	–	10 931
Totalt	**–**	**10 931**

Bolaget har under 2013 tagit upp ett lån med tvingande konvertering uppgående till 10 200 tkr. Hela lånet inklusive beräknad upplupen ränta konverterades till eget kapital den 17 november 2014.

Not 23 Övriga skulder

Belopp i Tkr	2014-12-31	2013-12-31
Koncernen och moderbolaget		
Källskatt	159	127
Arbetsgivaravgifter	148	101
Garanti konvertibellån	–	200
Övriga skulder	99	5
Summa	**407**	**433**

Not 24 Upplupna kostnader och förutbetalda intäkter

Belopp i Tkr	2014-12-31	2013-12-31
Koncernen och moderbolaget		
Upplupna löner och arvoden	419	987
Upplupna sociala avgifter	145	39
Upplupna semesterlöner	462	137
Upplupna aktiverade kostnader	3 186	1 440
Upplupna pensionskostnader	296	283
Övriga poster	1 471	341
Summa	**5 979**	**3 227**

Not 25 Poster inom linjen

Belopp i Tkr	2014-12-31	2013-12-31
Koncernen och moderbolaget		
Ansvarsförbindelser	*Inga*	*Inga*
Ställda säkerheter		
Spärrade bankmedel , SHB, ställda till förmån för Länsstyrelsen i Värmlands län avseende åtagande att återställa mark	32	31
Spärrade bankmedel avseende hyresgaranti	–	46
Summa ansvarsförbindelser och ställda säkerheter	**32**	**77**

Not 26 Transaktioner med närstående

Närstående

Såsom närstående betraktas dotterbolag som ingår i Koncernen, part med direkt eller indirekt bestämmande inflytande, samt nära familjemedlemmar till dessa, ledamöterna i bolagets styrelse, koncernens ledande befattningshavare samt nära familjemedlemmar till dessa personer.

Under verksamhetsåret har Kopparberg Mineral AB fakturerat 651 tkr (292 tkr) i arvode och utlägg. Nordic Iron Ores skuld till Kopparberg Mineral AB uppgick per den 31 december 2014 till 153 tkr.

	2014		2013	
Belopp i Tkr	Skuld till närstående per 31 december	Fordran på närstående per 31 december	Skuld till närstående per 31 december	Fordran på närstående per 31 december
Närståenderelation				
VD, genom bolag				
Ägare: Bengtssons Tidnings AB	–		2 134	
Ägare: Kopparberg Mineral AB	153		17	
Totalt	**153**	**–**	**2 151**	**–**

Not 27 Händelser efter balansdagen

Inga väsentliga händelser har inträffat efter periodens slut, utöver de som redovisas i förvaltningsberättelsen.

Resultat- och balansräkningar kommer att föreläggas årsstämman den 22 maj 2015.

Ludvika 2015-04-24

Göran Ekdahl
Styrelseordförande

Jonas Bengtsson

Sigrun Hjelmquist

Johnas Jansson

Lars-Göran Ohlsson

Christer Lindqvist
Verkställande direktör

Vår revisionsberättelse har avgivits 2015-04-28
Revisionsberättelsen innehåller upplysningar av särskild betydelse

Öhrlings PricewaterhouseCoopers AB

Annika Wedin
Auktoriserad revisor

Revisionsberättelse

Till årsstämman i Nordic Iron Ore AB (publ), org.nr 556756-0940

Rapport om årsredovisningen och koncernredovisningen

Vi har utfört en revision av årsredovisningen och koncernredovisningen för Nordic Iron Ore AB (publ) för år 2014. Bolagets årsredovisning och koncernredovisning ingår i den tryckta versionen av detta dokument på sidorna 18–41.

Styrelsens och verkställande direktörens ansvar för årsredovisningen och koncernredovisningen
Det är styrelsen och verkställande direktören som har ansvaret för att upprätta en årsredovisning som ger en rättvisande bild enligt årsredovisningslagen och en koncernredovisning som ger en rättvisande bild enligt International Financial Reporting Standards, såsom de antagits av EU, och årsredovisningslagen, och för den interna kontroll som styrelsen och verkställande direktören bedömer är nödvändig för att upprätta en årsredovisning och koncernredovisning som inte innehåller väsentliga felaktigheter, vare sig dessa beror på oegentligheter eller på fel.

Revisorns ansvar
Vårt ansvar är att uttala oss om årsredovisningen och koncernredovisningen på grundval av vår revision. Vi har utfört revisionen enligt International Standards on Auditing och god revisionssed i Sverige. Dessa standarder kräver att vi följer yrkesetiska krav samt planerar och utför revisionen för att uppnå rimlig säkerhet att årsredovisningen och koncernredovisningen inte innehåller väsentliga felaktigheter.

En revision innefattar att genom olika åtgärder inhämta revisionsbevis om belopp och annan information i årsredovisningen och koncernredovisningen. Revisorn väljer vilka åtgärder som ska utföras, bland annat genom att bedöma riskerna för väsentliga felaktigheter i årsredovisningen och koncernredovisningen, vare sig dessa beror på oegentligheter eller på fel. Vid denna riskbedömning beaktar revisorn de delar av den interna kontrollen som är relevanta för hur bolaget upprättar årsredovisningen och koncernredovisningen för att ge en rättvisande bild i syfte att utforma granskningsåtgärder som är ändamålsenliga med hänsyn till omständigheterna, men inte i syfte att göra ett uttalande om effektiviteten i bolagets interna kontroll. En revision innefattar också en utvärdering av ändamålsenligheten i de redovisningsprinciper som har använts och av rimligheten i styrelsens och verkställande direktörens uppskattningar i redovisningen, liksom en utvärdering av den övergripande presentationen i årsredovisningen och koncernredovisningen.

Vi anser att de revisionsbevis vi har inhämtat är tillräckliga och ändamålsenliga som grund för våra uttalanden.

Uttalanden
Enligt vår uppfattning har årsredovisningen upprättats i enlighet med årsredovisningslagen och ger en i alla väsentliga avseenden rättvisande bild av moderbolagets finansiella ställning per den 31 december 2014 och av dess finansiella resultat och kassaflöden för året enligt årsredovisningslagen. Koncernredovisningen har upprättats i enlighet med årsredovisningslagen och ger en i alla väsentliga avseenden rättvisande bild av koncernens finansiella ställning per den 31 december 2014 och av dess finansiella resultat och kassaflöden för året enligt International Financial Reporting Standards, såsom de antagits av EU, och årsredovisningslagen.

Förvaltningsberättelsen är förenlig med årsredovisningens och koncernredovisningens övriga delar.

Vi tillstyrker därför att årsstämman fastställer resultaträkningen och balansräkningen för moderbolaget och koncernen.

Upplysningar av särskild betydelse
Utan att det påverkar vårt uttalande vill vi fästa uppmärksamheten på avsnittet Finansiell ställning, likviditet och framtida kapitalbehov i förvaltningsberättelsen där det framgår att bolaget planerar att under 2015 genomföra ytterligare en kapitalanskaffning för att finansiera verksamheten fram till dess den slutliga feasibilitystudien färdigställts.

Bolagets förmåga till fortsatt drift är beroende av att finansieringen kan genomföras enligt plan.

Rapport om andra krav enligt lagar och andra författningar

Utöver vår revision av årsredovisningen och koncernredovisningen har vi även utfört en revision av förslaget till dispositioner beträffande bolagets vinst eller förlust samt styrelsens och verkställande direktörens förvaltning för Nordic Iron Ore AB (publ) för år 2014.

Styrelsens och verkställande direktörens ansvar
Det är styrelsen som har ansvaret för förslaget till dispositioner beträffande bolagets vinst eller förlust, och det är styrelsen och verkställande direktören som har ansvaret för förvaltningen enligt aktiebolagslagen.

Revisorns ansvar
Vårt ansvar är att med rimlig säkerhet uttala oss om förslaget till dispositioner beträffande bolagets vinst eller förlust och om förvaltningen på grundval av vår revision. Vi har utfört revisionen enligt god revisionssed i Sverige.

Som underlag för vårt uttalande om styrelsens förslag till dispositioner beträffande bolagets vinst eller förlust har vi granskat om förslaget är förenligt med aktiebolagslagen.

Som underlag för vårt uttalande om ansvarsfrihet har vi utöver vår revision av årsredovisningen och koncernredovisningen granskat väsentliga beslut, åtgärder och förhållanden i bolaget för att kunna bedöma om någon styrelseledamot eller verkställande direktören är ersättningsskyldig mot bolaget. Vi har även granskat om någon styrelseledamot eller verkställande direktören på annat sätt har handlat i strid med aktiebolagslagen, årsredovisningslagen eller bolagsordningen.

Vi anser att de revisionsbevis vi har inhämtat är tillräckliga och ändamålsenliga som grund för våra uttalanden.

Uttalanden
Vi tillstyrker att årsstämman disponerar vinsten enligt förslaget i förvaltningsberättelsen och beviljar styrelsens ledamöter och verkställande direktören ansvarsfrihet för räkenskapsåret.

Gävle den 28 april 2015

Öhrlings PricewaterhouseCoopers AB

Annika Wedin
Auktoriserad revisor