



ÅRS- & KONCERNREDOVISNING

BRINGING STABILITY TO A WORLD IN MOTION

2021



INNEHÅLL

Verksamheten

VD-ord	3
Korta fakta om Kebni	6
Sammanfattning av strategi 2022-2026	7

Förvaltningsberättelse

Information om verksamheten	11
Bolagets aktie	12
Ägarförteckning	12
Styrelse	13
Ledning	14
Väsentliga händelser	15
Flerårsöversikt	18
Förändring av eget kapital	19

Finansiell information

Koncernens resultaträkning	20
Koncernens balansräkning	21
Koncernens kassaflödesanalys	23
Moderbolagets resultaträkning	24
Moderbolagets balansräkning	25
Moderbolagets kassaflödesanalys	27
Noter	28

Revisionsberättelse	42
----------------------------	-----------

VD-ord

Torbjörn Saxmo
Verkställande direktör



Stabilitet i en föränderlig värld

Efter en lång karriär på Saab tog jag förra året steget till att bli VD på ett litet företag i Kista, vars verksamhet till största delen kretsade kring utveckling av satellitantenner. Idag befinner vi oss på en resa som tar oss betydligt längre, i en värld som blir alltmer mobil och uppkopplad.

KebNi är ett företag med gedigen kompetens och erfarenhet inom satellitkommunikation. Ett kontrakt med Saab 2019, att utveckla en ny IMU (Inertial Measurement Unit), öppnade dörren till ett större område som jag är säker på är framtiden – såväl för vårt företag som hela vår högteknologiska värld.

Men låt oss börja i rymden. Intresset för rymden växer på både den kommersiella och militära marknaden. Antalet satelliter förutspås öka från det nuvarande totala antalet cirka 10 000 uppskjutna satelliter till cirka 70 000 under de kommande åren.

Samtidigt blir den geopolitiska situationen alltmer allvarlig. När försvarsbudgetarna växer i så gott som alla länder kommer satellitkommunikation att vara en allt viktigare del av den militära doktrinen, en förändring som givetvis ökar efterfrågan på avancerade och robusta satellitantennsystem.

Trots en stor tillväxtpotential inom Satcom, tror jag att marknaden för Inertial Sensing, inkl applikationer kommer att vara vår mest snabbväxande affär. Nyttan med sensortekniken kan inte överskattas och användningsområdena ter sig närmast obegränsade.



Kombinationen av våra erfarenheter inom Satcom och avancerade sensorsystem skapar möjligheter att utveckla de lösningar som efterfrågas i en uppkopplad värld.

Idag utvecklas IMU:er inom allt från självkörande fordon till navigeringssystem för atomubåtar.

Redan imorgon kan de vara en självklar del av säkerhetssystem när vi bygger fastigheter, tunnlar, broar, vindkraftverk och annan infrastruktur – kort sagt överallt där vi har behov av att detektera rörelse.

Jag tror att bolaget har en unik möjlighet att bidra med värdefull kompetens i en uppkopplad värld. Vi har en svåröverträffad erfarenhet inom stabiliserade antennplattformar som vi idag kombinerar med ny kompetens inom avancerade Inertial Sensing system. Detta skapar förutsättningar att utveckla konkurrenskraftiga produkter som marknaden efterfrågar. Vi har också fördelen av att vara en liten organisation med snabba beslutsvägar och engagerade medarbetare som alla vill göra ett stort avtryck.

Men för att nå framgång på den globala marknaden krävs också ett nytt sätt att tänka och göra affärer.

Därför har vi under det senaste året genomdrivit många stora förändringar i hur vi jobbar.

Den egna försäljningsorganisationen har under året vuxit från 1,4 till 4 personer. Likaså växer vår marknadsnärvaro, vilket har resulterat i att vi nu har ökat vår utländska representation från ett till 17 länder.

Den lokala närvaron runtom i världen ger oss möjligheter att identifiera affärer och etablera samarbeten med lokala företag, också i helt nya branscher. I Sydkorea genomför vi exempelvis just nu analyser i vårt pågående ställningsprojekt, IntelliSense Scaffolding. En applikation för att göra byggnadsställningar säkra och intelligenta.

En given del i det nya tankesättet innebär att vi tidigt kan identifiera behov på nya marknader samt ha en bättre uppfattning och tätare dialog om kundernas behov. I många fall kan dessa samarbeten också innebära att en lokal industri övertar en del av tillverkningen. Eftersom vår verksamhet idag till största delen bygger på legotillverkning innebär det en flexibilitet och en konkurrensfördel som stärker vårt erbjudande vid upphandlingar.



Tack vare den lokala närvaron har vi nu en klart bättre uppfattning om hur land unika upphandlingar genomförs.

Resultatet av våra ansträngningar börjar nu bära frukt. Under det sista kvartalet 2021 har vi tagit flera viktiga steg framåt tillsammans med våra kunder.

Vi färdigställer i skrivande stund de sista leveranserna kopplade till det ursprungliga utvecklingskontraktet till Israel Aerospace Industries (IAI) – ett världsledande företag inom flyg- och försvarsindustri och en viktig kund gällande våra maritima satellitantenner. Detta innebär att vi går in i en ny fas där vi får möjlighet att teckna nya leveransavtal och även underhålls- och serviceavtal.

Under Q4 2021 tecknades också ett treårigt ramavtal avseende Satmissions Drive Away-antennor till en kund i Turkiet. Avtalet är av kunden bedömt till ca. 90 MSEK. De tre första beställningarna mot ramavtalet har kommit till ett totalt värde av ca. 5 MSEK.

Utvecklingen av hårdvaran till IMU-produktfamiljen SensAltion är nu avslutat och har redan rönt stort intresse på marknaden när det gäller pris och prestanda. Vår satsning på ISO 26262 (standard för funktionssäkerhet av elektriska system för vägfordon) ger en generell konkurrensfördel gentemot konkurrenter som också vänder sig mot fordonsindustrin. Särskilt intressant blir detta när det gäller självkörande fordon, där funktionssäkerhet i många fall är synonymt med personsäkerhet.

I dagsläget arbetar vi med ett antal möjligheter till självkörande fordon. Därutöver skapar vårt systematiska funktionssäkerhetsarbete mervärde för kunder i en rad andra branscher med säkerhetskritiska behov, som exempelvis offshore. Under året har vi bland annat erhållit vår första order från SeaTwirl – ett svenskt bolag inom vind och vågkraft.

Utvecklingsarbetet åt Saab, som jag tidigare nämnt, går enligt en tidplan uppsatt av kunden och förväntas övergå i serieförberedelser följt av serieleveranser. Vår tidplan kan även kortas för att möta ett eventuellt tidigarelagt behov från kunden. Den oro som nu finns

i Europa påverkar definitivt efterfrågan på system motsvarande NLAW.

Sammanfattningsvis har 2021 gett:

- Bredare, stabilare och modernare produktportfölj
- Avsevärt vassare och numerärt större försäljningsorganisation med bredare internationell förankring
- Tydlig långsiktig och förankrad inriktning mellan storägare, styrelse och företagsledning

Avslutningsvis vill jag säga att jag är mycket glad och stolt att få leda en organisation med så många duktiga medarbetare. Jag lärt mig mer under det här året än på mycket länge – framför allt om hur mycket en liten sammansvetsad grupp av människor kan åstadkomma om man har en stark idé och jobbar tillsammans för att förverkliga den. Att skapa stabilitet.

Torbjörn Saxmo
VD KebNi AB (publ)

”

Kebni – Bringing stability to a world in motion

Korta fakta om Kebni



Information om verksamheten

Bolaget bedriver tillverkning och försäljning av satellit- och kommunikationsutrustning samt därmed förenlig verksamhet. I bolaget ingår satellitantennsystem både för den maritima militära och kommersiella markbaserade samt avancerade Inertial Sensing lösningar.

Affärsidé

Bolaget utvecklar, producerar, marknadsför och säljer unika 4-axliga MIL-godkända stabiliserade satellitkommunikationsantennerna för mobil användning framförallt i maritima applikationer och stabiliserade satellitantennlösningar för land samt Inertial Sensing system med stort användningsområde, t ex inom fordonsindustrin och militära applikationer. Bolagets varumärken erbjuder tekniskt avancerade och robusta produkter i form av både standardiserade och kundanpassade lösningar baserat på modulära plattformar för de mest krävande kunderna.

Vision och mål

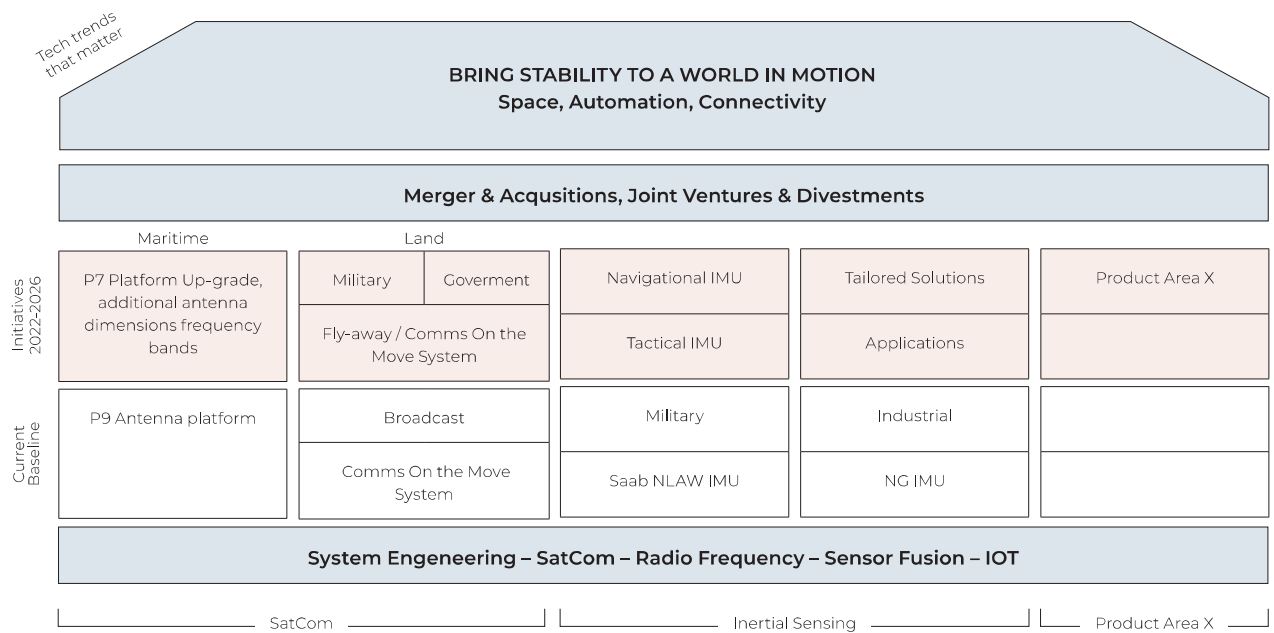
Bolagets produkter skall vara det givna förstahandsvalet för de mest kvalitetsmedvetna kunderna, både för standardiserade och kundspecifika lösningar.

Genom produktsortimentet, standard såväl som kundspecifikt, skall bolaget uppnå god och stabil lönsamhet genom att vara en komplett teknikledande nischaktör. Bolaget vänder sig till kunder med hög beställarkompetens.

Sammanfattning av strategi 2022-2026

Bolaget är väl positionerat på en växande marknad där tre pågående tekniktrender "Rymden", "Automation" och "Connectivity" står i fokus. Med sina två produktområden,

Satcom och Inertial Sensing, har bolaget samlat en unik blandning av teknikkunskaper som kommer att uppskattas av våra kunder i en alltmer mobil och uppkopplad värld.



Koncernens strategi 2022–2026. Product Area X öppnar för M&A som stöttar bolagets affärsidé och teknikkompetenser

Produktområde SatCom

Intresset för rymden ökar på både den kommersiella och militära marknaden, där antalet satelliter förutsås öka, från det nuvarande totala antalet cirka 10 000 uppskjutna satelliter, till cirka 70 000 under de kommande åren. Samtidigt startade USA sin egen försvarsgren "Space Force" 2019 med cirka 2,4 BUSD i budget över fem år och 15 000 anställda.

Satellitkommunikation kommer att vara en naturlig del av de militära doktrinerna över hela världen, vilket kommer att ha en positiv inverkan på Kebni.

Maritime	Land	
P7 Platform Up-grade, additional antenna dimensions frequency bands	Military	Government
	Fly-away / Comms On the Move System	
P9 Antenna plattform	Broadcast	
	Comms On the Move System	

Tillväxtplan för P7- och P9-plattformar inom militär- och regeringssegmenten.

Maritimt segment

Bolaget adresserar bara marknad för maritima militära Satcom-antennerna är cirka 70 MUSD 2021 och med en beräknad genomsnittlig årlig tillväxt på cirka 20 procent inom affärsplansperioden. Bolaget verkar på denna marknad och erbjuder för närvarande två antennplattformar (P7 & P9).



P9 – Antennplattform

Bolaget har en av världens bästa stabiliserade satellitantenner för militärt maritimt bruk vilket bekräftas av vår kund Israel Aerospace Industries (IAI) som är en ledande militär systemintegratör. Bolaget kommer att fortsätta att utöka försäljningsnätverket och kommer att identifiera ytterligare affärer för militära fartyg.

Landsegment

Bolaget verkar inom landsegmentet med varumärket Satmission. Marknaden för landbaserade kommersiella "Broadcast"-antennerna kan beskrivas som mogen med cirka 94 MUSD i omsättning och med en beräknad genomsnittlig årlig tillväxt på cirka 4 procent. För att skapa tillväxt kommer Satmission erbjuda både befintliga och nya produkter som är anpassade för myndigheter och militära kunder. Bolagets adresserbara marknad är då cirka 1 500 MUSD och en genomsnittlig årlig tillväxt på cirka 40 procent, under affärsplansperioden.



P7 – Antennplattform

Då marknaden också har ett ökat behov av större plattformar är målet under affärsplansperioden att modernisera och på kundorder militärcertifiera för den mogna P7-plattformen. Följaktligen kommer bolaget att kunna erbjuda marknaden två modulära antennplattformar (P7 och P9) som kan kombineras med ett antal antennstorlekar och olika frekvensområden.

Produktområde Inertial Sensing

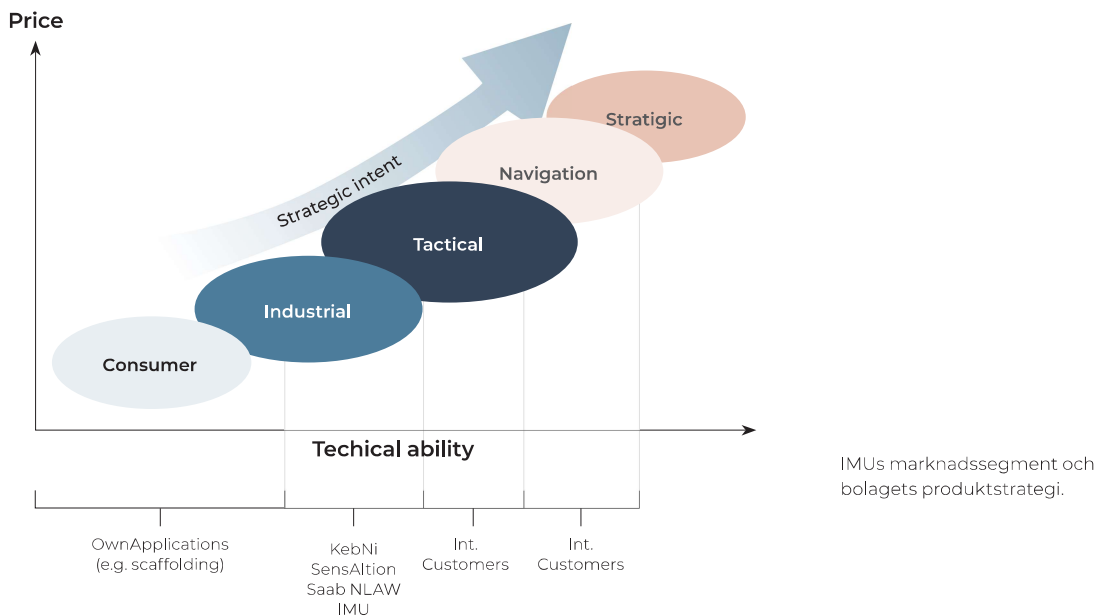
Den totala marknaden för IMU:er uppgår till cirka 3,2 BUSD, där Bolagets adresserbara marknad med nuvarande produkter uppgår till cirka 400 MUSD och förväntas delvis inom bolagets produktområde ha en genomsnittlig årlig tillväxt på cirka 15 procent.

Navigational IMU	Tailored Solutions
Tactical IMU	Applications
Military	Industrial
Saab NLAW IMU	NG IMU

Inertial Sensing tillväxt genom ny produktlinje och applikationer.

Bolagets utveckling av produktplattformen SensAltion följer viktiga standarder för funktionssäkerhet för elektriska system för vägfordon och är positionerad inom prestandasegmentet Industrial. Baserat på bolagets tekniska expertis inom sensor- teknikområdet avses även utveckling av produktplattformar inom segmenten Tactical och Navigational genom helt kundfinansierade projekt.

Bolaget kommer även nyttja sin unika expertis till helhetslösningar direkt mot slutkunder inom hitintills inte adresserade marknadsområden. Detta görs med hjälp av bolagets kända teknik inom segmentet Consumer. Första applikationen är det pågående ställningsprojekt, IntelliSense Scaffolding. En applikation för att göra byggnadsställningar säkra och intelligenta.



Product Area X

En naturlig del av tillväxtstrategin under affärsplansperioden utgörs av förvärv, främst inriktade på att komplettera bolagets etablerade teknologier, produkter och produktområden. Detta gäller även för vertikal integration i värdekedjan. Tydliga synergier eftersträvas för att öka skalfördelar avseende befintliga processer och resursområden som utveckling, försäljning och administration. Förvärven förväntas också accelerera den organiska tillväxten

Product Area X

Mergers & Acquisitions är en del av tillväxtstrategin.

Strategisk process

Bolaget har infört ett metodiskt arbetssätt för att utarbeta och årligen uppdatera företagets strategi och där tillhörande femåriga affärsplan. Arbetet involverar hela bolagets personalstyrka för att på bästa sätt ta tillvara på kompetens och förankra resulterande strategi.

Arbetet involverar samtliga anställda för att på bästa sätt ta tillvara på kompetens och förankra resulterande strategi. Affärsplanens första år utgör grunden för nästkommande årsbudget. Strategin utgör ramen för en etablera och vårda en högpresterande kultur.



Styrelsen och verkställande direktören för KebNi AB (publ) avger följande årsredovisning och koncernredovisning för räkenskapsåret 2021-01-01 - 2021-12-31.

Årsredovisningen är upprättad i svenska kronor, SEK. Om inte annat särskilt anges, redovisas alla belopp i tusentals kronor (Tkr). Uppgifter inom parentes avser föregående år.

Förvaltningsberättelse

Information om verksamheten

Bolaget bedriver tillverkning och försäljning av satellit- och kommunikationsutrustning samt därmed förenlig verksamhet. I KebNi AB (publ) ingår satellitantennsystem både för den maritima militära och kommersiella markbaserade samt avancerade Inertial Sensing lösningar. Bolaget har sitt säte i Stockholm.

Affärsidé

Bolaget utvecklar, producerar, marknadsför och säljer unika 4-axliga MIL-godkända stabiliserade satellitkommunikationsantennerna för mobil användning framförallt i maritima applikationer och stabiliserade satellitantennlösningar för land samt Inertial Sensing system med stort användningsområde, t ex inom fordonsindustrin och militära applikationer.

Varumärken inom KebNi-koncernen erbjuder tekniskt avancerade och robusta produkter i form av både standardiserade och kundanpassade lösningar baserat på modulära plattformar för de mest krävande kunderna.

Vision och mål


Bolagets produkter skall vara det givna förstahandsvalet för de mest kvalitetsmedvetna kunderna, både för standardiserade och kundspecifika lösningar.

Genom produktsortimentet, standard såväl som kundspecifikt, skall bolaget uppnå god och stabil lönsamhet genom att vara en komplett teknik ledande nischaktör. Bolaget vänder sig till kunder med hög beställarkompetens.

Koncernen

Vid årets ingång bestod koncernen av moderbolaget jämte fyra helägda dotterbolag;

- KebNi Inertial Sensing AB org nr 556662-0786
- ASTGW AB org nr 559218-8881
- KebNi Land Mobile AB org nr 559235-0887
- Satmission AB org nr 556666-8793



Bolagets aktie

KebNi AB (publ) B-aktie är sedan den 25 augusti 2020 noterad på Nasdaq First North Stockholm och handel sker under kortnamn KEBNI B. I bolaget finns totalt 96 745 302 st aktier utgivna, varav 295 302 A-aktier och 96 450 000 B-aktier med ett kvotvärde om 0,06847 kronor. Aktier av serie A har tio (10) röster och aktier av serie B har en (1) röst. Aktier av serie A och serie B har lika rätt till bolagets vinst och tillgångar.

Antalet aktieägare uppgick per den 31 december 2021 till 3 850 aktieägare till aktiekursen 0,77 kr.

Kortnamn: KEBNI B **ISIN-kod:** ISIN SE0012904803

Aktiebok: Bolagets aktiebok kontoförs av Euroclear AB, Box 7822, 103 97 Stockholm

Högsta tillåtna aktieantal enligt gällande bolagsordning är 252 000 000 stycken enligt bolagsordningen per den 10 mars 2021. Enligt stämmobeslut finns följande utestående teckningsoptioner och konvertibler.

Teckningsoptionsprogram

Vid årets utgång fanns 750 000 teckningsoptioner som förfaller den 7 november 2022 med teckningskurs 0,06847 kronor. Varje teckningsoption ger rätt att under perioden fram till 7 november 2022 teckna en (1) ny aktie av serie B.

Bolagets aktie

År	Händelse	Kvotvärde	Förändring antal aktier	Förändring aktiekapital	Totalt antal aktier	Totalt aktiekapital
2021	Nyemission	0,068467	22 800 000	1 561 115	96 745 302	6 624 146
2021	Nyemission	0,068467	10 556 969	722 835	73 945 302	5 063 031
Ingående värde 2021		0,068467			63 388 333	4 340 196

Ägarförteckning, 2021-12-31

Namn	Antal A-aktier	Antal B-aktier	Kapitalandel %	Röstandel %
Jan Robert Pärsson		18 200 000	18,8%	18,3%
Maida Vale Capital AB	295 302	10 999 681	11,7%	14,0%
Försäkringsbolaget Avanza Pension		6 624 034	6,8%	6,7%
Anders Danielsson		2 424 125	2,5%	2,4%
Swedbank Försäkring		2 011 582	2,1%	2,0%
Nordnet Pensionsförsäkring AB		1 724 916	1,8%	1,7%
Övriga <2%		54 465 662	56,3%	54,9%
	295 302	96 450 000	100,0%	100,0%

Styrelse, 2021-12-31

Samtliga styrelsemedlemmar är oberoende i förhållande till bolaget och koncernledningen samt i förhållande till bolagets huvudägare.



David Svenn

Ordförande och styrelseledamot sedan 2018

Född: 1983

Utbildning: Juristutbildningen, Lunds universitet och Filosofie magister, Luleå tekniska universitet

Nuvarande uppdrag: David Svenn är för närvarande styrelseledamot och ordförande i Advanced Inertial Measurement Systems

Sweden AB, styrelseledamot och verkställande direktör i ANNO Advokater AB, suppleant i Ahlnér Svenn AB

Bakgrund: Advokat Advokatsamfundet. VD ASTG AB

Aktieinnehav: 135 028 B-aktier (2021-12-31)*



Anders Björkman

Styrelseledamot sedan 2021

Född: 1959

Utbildning: Civilingenjör, Chalmers tekniska högskola i Göteborg

Nuvarande uppdrag: Styrelseordförande i Vinnergi AB, Maven Wireless Sweden AB, Elonroad AB och Proptivity AB. Styrelseledamot i Allgon AB och Ovzon AB (publ)

Bakgrund: Anders har en bakgrund inom telekomindustrin där han var en drivande

kraft vid bildandet av det som idag är den svenska operatören Tele2. Han har arbetat för Ericsson AB, har varit CEO för Joint Ventures mellan OnePhone Holding med KPN och British Telecom såväl som VD för Argnor Wireless Ventures samt partner för Brainheart Capital och Styrelseordförande för Ovzon 2019-2021

Aktieinnehav: 50 000 B-aktier (2021-12-31)*



Jan Wäreby

Styrelseledamot sedan 2021

Född: 1956

Utbildning: M. Sc. Elektroteknik, Chalmers tekniska högskola

Nuvarande uppdrag: Styrelseordförande i RISE AB och styrelseledamot i EKN (Exportkreditnämnden), Tobii AB, lmsys AB, Defentry AB, Agapi Boating AB och Wineally AB

Bakgrund: Senior Vice President och Head of Group Function Sales på Ericsson, dessförinnan Senior Vice President och Head of Multimedia Business Unit, Executive Vice President och Head of Sales and Marketing för Sony Ericsson Mobile Communications

Aktieinnehav: 750 000 B-aktier (2021-12-31)*



Magnus Edman

Styrelseledamot sedan 2019

Född: 1967

Utbildning: Elektronikingenjör

Nuvarande uppdrag: Magnus Edman är VD i Prevas Development AB

Bakgrund: Militär produktutveckling i Sverige och Tyskland (Saab Dynamics och Daimler

Chrysler). Medgrundare av bolagen KebNi Inertial Sensing och Prevas Development AB. Styrelseledamot i Terranet AB

Aktieinnehav: 300 200 B-aktier (2021-12-31)*

* Innehav av egna och närstående aktier per den 31 december 2021.

Ledning

Företaget har sitt säte i Stockholm.



Torbjörn Saxmo

VD sedan februari 2021

Född: 1966

Utbildning: Civilingenjör, Linköping universitet

Bakgrund: 2019 - 2021 Head of Marketing & Sales, Business Unit Missile Systems, Saab Dynamics 2014 - 2018 Head of Business Unit Ground Combat, Saab Dynamics 2012 - 2013 Head of Marketing & Sales, Saab Dynamics 2010-2012 Director Strategic Business Projects, Saab Dynamics

Övrigt: 2009-2021 Vice Chairman of the board in WAH NOBEL (PVT) LIMITED, Pakistan 2014-2019, Chairman of the board in Saab Bofors Dynamics Switzerland Ltd, Switzerland, 2014-2019 Vice Chairman of the board in Saab Nammo Technologies Ltd, Switzerland

Övriga pågående uppdrag: Inga

Aktieinnehav: 150 000 B-aktier (2021-12-31)*



Karima Svedjefält

Interim CFO sedan februari 2022

Född: 1978

Utbildning: Företagsekonomi, Stockholms universitet. Masterkurser i företagsekonomi, Universidad Pontificia Comillas, Spanien

Erfarenhet: 2021 Head of Accounting på Scrive, Sverige. 2021 CFO på Blüewater Group, Sverige. 2019-2020 Finance Manager på Einride, Sverige. Från 2018 och bakåt i tiden olika

befattningar såsom Redovisningschef, Finance Manager, Financial Controller och specialist tjänster på bl a bolag som Amgen, IP-Only, DGC, Pareto Securities, Azets, Praktikertjänst, Fastighetsägarna. 2007-2009 Auditor på EY

Övriga pågående uppdrag: Ordförande och ledamot i Jarla Ekonomi Aktiebolag

Aktieinnehav: - B-aktier (2021-12-31)*



Kristian Wallin

Chief Commercial Officer sedan maj 2021

Född: 1977

Utbildning: Business Administration at Jönköping International Business School, Leipzig Graduate School of Management & Wolverhampton Business School, 1997-2002

Bakgrund: Saab Dynamics AB; Head of Marketing and Sales Ground Based Air

Defence and Long Range Precision Systems, 2020-2021 Director Business Management, 2013-2020 Senior Commercial Manager, 2011-2013 Various sales and purchasing positions with Bosch and Continental

Övriga pågående uppdrag: Inga

Aktieinnehav: 33 800 B-aktier (2021-12-31)*



Erik Wiberg

VP Satcom Land/VP Supply Chain Operations & Quality sedan september 2020

Född: 1965

Utbildning: Civilingenjör, Luleå tekniska universitet

Erfarenhet: 2020 Nov - 2021 Jan, Interim CEO Kebni AB 2019-2020 Head of Sales, Asia, DataPath International AB 2014-2020 Director Sales & Business Development, DataPath

International AB 2013-2014 Supply Chain Operations Manager, Rockwell Collins Sweden AB

Övriga pågående uppdrag: Inga

Aktieinnehav: 51 000 B-aktier (2021-12-31)*



Lars Walander

VP Product Management Inertial Sensing/Head of R&D sedan november 2021

Född: 1980

Utbildning: Högskoleingenjör, elektro- och datorteknik, Karlstad Universitet

Erfarenhet: 2012-2021 olika roller inom utveckling och ledning på ASTG och Kebni, specialiserad inom tröghetssensorsystem. 2015 System- och mekanikingenjör på Saab Dynamics. 2010-2012 Specialist och

projektledare för elektromekanisk integration på Atlas Copco Rock Drills, 2008-2010 Elektromekanisk designingenjör på Saab Bofors Dynamics, 2005-2008 Elektronik- och mekanikingenjör på Zeti Development

Övriga pågående uppdrag: Ledamot i Lars Elektro-Mekaniska AB

Aktieinnehav: 108 095 B-aktier (2021-12-31)*

* Innehav av egna och närstående aktier per den 31 december 2021.

Väsentliga händelser under räkenskapsåret

Bolaget redovisar händelserna med datum som överensstämmer med pressmeddelanden på hemsida.

2021-02-01

Torbjörn Saxmo tillträder som ny VD för Bolaget.

2021-03-03

Bolaget har startat utveckling av nästa generations IMU.

2021-03-12

Bolaget genomför en riktad nyemission som inbringar ca 12,1 MSEK och får därmed en långsiktig storägare.

2021-03-12

Bolaget genomför en riktad nyemission som inbringar ca 26,2 MSEK, och säkerställer därmed ytterligare flera långsiktiga storägare.

2021-03-31

Bolaget har levererat första IMU-prototyper till Saab Dynamics.

2021-05-20

Kristian Wallin anställs från Saab Dynamics som Chief Commercial Officer.

2021-05-20

På årsstämman beslutas att styrelsen ska bestå av David Svinn, Magnus Edman, Jan Wäreby samt Anders Björkman med David som ordförande och Anders som vice ordförande.

2021-06-23

Bolaget anställer Erik Winther som Head of Sales och ansvarig för IMU-försäljningen.

2021-07-09

Bolaget lämnar in patentansökan baserad på en ny sensorapplikation avseende strukturell statusövervakning och personlig säkerhet för byggnadsställningar.

2021-10-27

Bolaget publicerar företagets nya strategi för perioden 2022 - 2026.

2021-11-17

Bolaget tecknar ett viktigt 3-årigt ramavtal avseende Satmissions Drive Away-antennar till kund i Turkiet.

2021-11-29

Bolaget erhåller företagets första order avseende SensAltion plattformen.

2021-12-07

Bolaget tecknar bryggglån på 12 MSEK för att hantera betalningsförsening från Israel p.g.a. Covid.

2021-12-21

Bolaget erhåller totalt fem order på Satmission Drive Away System till ett totalt värde av ca 480 Tkr.

Väsentliga händelser efter räkenskaps-årets slut

Bolaget redovisar händelserna med datum som överensstämmer med pressmeddelanden på hemsida.

2022-01-20

Bolaget erhåller en order och genomför första leverans av IMU:n SensAltion och dess utvärderingskit.

2022-01-24

Bolaget sluter avtal med lokal representant i Indonesien.

2022-03-07

Bolagets CFO, Viveka Hiort af Ornäs, lämnar på egen begäran företaget för ett nytt uppdrag. Karima Svedjefält tar över som interim CFO.

2022-03-17

Bolaget erhåller en kompletterande order från Saab avseende det pågående IMU-projektet.

2022-03-21

Bolaget erhåller en order på IMU:n SensAltion från en ledande aktör inom självkörande fordon.

2022-03-28

Styrelsen för bolaget beslutar att, med stöd av bemyndigande som lämnades av årsstämman den 20 maj 2021, genomföra en fullt säkerställd företrädesemission av units om initialt cirka 43,5 MSEK och en riktad emission om cirka 10 MSEK.

2022-04-22

Bolaget erhåller en betydande order från Saab. Det innebär att bolaget har valt att prioritera dessa aktiviteter framför nuvarande finansiella mål och bolaget avser med anledning av ordern att revidera de nuvarande finansiella målen

2022-05-05

Första dagen i emissionens teckningsperiod som löper till och med den 19 maj.

2022-05-24

Bolaget meddelade att det slutliga utfallet visar att nyemissionen blev fulltecknad och utfallet blev ca 43,5 MSEK före emissionskostnader och företrädes emissionen blev övertäcknad.

Möjligheter till fortsatt drift

Under 2021 har verksamheten finansierats från den löpande verksamheten samt via nyemission av aktier och konvertibler till ett värde av netto cirka 34,9 MSEK. Utgående kassa för 2021 är cirka 15,1 MSEK. För att säkra att bolaget har ett positivt nettokassaflöde genomfördes en nyemission under maj månad. Utfallet generade ett tillskott om ca 43,5 MSEK före emissionskostnader och företrädesemission blev övertäcknad. Det är därmed styrelsens och VD:s bedömning att de åtgärder som vidtagits är tillräckliga för att säkerställa bolagets behov av rörelsekapital och finansiering för den löpande verksamheten åtminstone 12 månader framåt.

Förväntad framtida utveckling

Framtida utveckling och dess risker

Bolaget är på en tillväxtresa. Under 2021 har omfattande arbete och framsteg gjorts avseende prioritering, strukturering och resurstillsättning inom verksamheten. Parallellt med det arbetet har vi odlat förutsättningar för att under 2022 kunna expandera snabbt och i enighet med kommunicerad strategi nå lönsamhet 2023.

Kommunikation och Rymd

Samhällets digitalisering skapar ett växande beroende av kommunikation och datauppkoppling med hög pålitlighet och kapacitet. Rymden utgör en allt viktigare arena och satellitkommunikation utgör ett självklart komplement till uppkopplingar via 4G/5G/6G genom sitt geografiska oberoende, höga kapacitet och goda tillförlitlighet. Företagets under 2021 år presenterade strategi visar hur bolaget under de kommande fem åren kommer att växa Satcomverksamheten snabbare än marknadens tillväxttakt (20% maritimt, 5% land). Under 2021 skapades förutsättningar för den tillväxten bl.a. genom tecknandet av det 90 MSEK ramavtal för Satmission:s Drive-Away Antenna System som skrevs med Turkiet.

AI och Automation

Digitaliseringen går också hand i hand med Internet of Things (IoT), Artificiell Intelligens (AI), och automation. Den snabba utvecklingen inom självkörande bilar är ett tydligt exempel. Ännu snabbare går det inom industri-

ella tillämpningar, där utvecklingen inte begränsas av legala och regulatoriska krav, utan tekniska landvinningar realiserar snabbt i kundnytta. Bolaget arbetar med flera ledande aktörer och har i många år levererat avancerade sensorlösningar för självkörande drift av industrifordon. Marknaden växer nu enormt fort och budskapet lyder att nya produktplattformen SensAltion med dess ISO26262-säkerhetsarbete kommer både helt rätt i tiden och med attraktiv pris- och prestandabalans.

Skräddarsytt kundvärde

Bolaget har unik kompetens och erfarenhet av att skapa kundspecifika högprestanda-sensorlösningar inom rörelseanalys så som IMU/Inertial Sensing Unit och INS/Inertial Navigation System.

Applikationer

Parallellt med utveckling och försäljning av existerade produkter och lösningar inom existerande verksamhetsområden, kommer bolaget omvandla sin unika expertis till kundvärde genom helhetslösningar direkt mot slutkunder inom hitintills inte adresserade marknadsområden. Detta görs genom att lösa branschspecifika problem där bolagets kunnande inom Inertial Sensing inte nyttjats förr. Första applikationen löser problem inom byggställningsbranschen, och konceptet mognar sedan 2021, då patentansökan skickades in efter en omfattande teknisk förundersökning i samarbete med branschledare. Storskalig testning i kundmiljö kommer påbörjas under hösten 2022. Arbetssättet med applikationer erbjuder god skalbarhet och väntas bli betydelsefullt för bolaget framöver.

Väsentliga risker och osäkerhetsfaktorer

Finansiella risker i koncernen

KebNi AB (publ) är genom sin verksamhet exponerat mot olika slags finansiella risker. Med finansiella risker avses oönskade förändringar i företagets resultat- och balansräkning till följd av fluktuationer på de finansiella marknaderna. Koncernens finanspolicy för hantering av finansiella risker bildar ett ramverk av riktlinjer och regler för finansverksamheten avseende nedanstående risker::

- Likviditetsrisker
- Valutarisker
- Ränterisker
- Finansieringsrisker
- Motpartsrisker

Likviditetsrisker

Likviditetsrisken definieras som risken att koncernen inte ska ha tillgång till likvida medel för att möta förutsedda och oförutsedda åtaganden eller att finansiering endast kan erhållas till en avsevärd kostnad. Bolaget har haft ett kontinuerligt finansieringsbehov där tillflöde av nytt kapital varit nödvändigt för fortsatt drift.

Bolagets verksamhet har märkbart påverkats av effekterna från Covid-19 under de senaste två åren. Som nu framgår av balansräkningen uppgår de kortfristiga fordringarna i koncernen till 17,6 MSEK och likvida medel om 15,1 MSEK. De kortfristiga skulderna uppgår till 24,1 MSEK. Bolagets rörelsekapital uppgår därmed till 8,6 MSEK. För att ytterligare förstärka möjligheterna om förvärv, utveckling och långsiktighet genomförde bolaget en nyemission under majmånad vilken inbringade ytterligare ca 43,5 MSEK före emissionskostnader. Det är därmed styrelsen och VDs bedömning att de åtgärder som vidtagits är tillräckliga för att säkerställa bolagets rörelsekapitalbehov och finansiering för åtminstone 12 månader.

Valutarisker

KebNi AB (publ) är huvudsakligen verksamt på marknader där handelsvalutan är USD eller EURO. Då redovisningsvalutan för företaget är SEK kommer det att förekomma omräkningsdifferenser vid upprättande av rapporter. Detta kommer dock huvudsakligen röra sig om ej realiserade valutadifferenser eftersom inköp av komponenter och tjänster till mycket stor del upphandlas i USD och EURO. Vissa inslag av valutaexponering kommer dock alltid att finnas i den totala verksamheten eftersom finansiering görs med eget kapital samt lån och investeringar från finansörer, i svenska kronor.

Ränterisk

Bolaget är utsatt för ränterisk liksom andra företag som finansierar sig på kapitalmarknaden. Mindre företag har från tid till annan svårt att hitta extern finansiering på kapitalmarknaderna. För KebNi AB (publ) innebär detta bl.a. att bolaget i första hand vänder sig till svenska aktörer. Dessa lånar huvudsakligen ut i svenska kronor till svensk ränta, vilket inte alltid är optimalt för företaget. Det finns även risk för att inga externa lån går att få. KebNi AB (publ) får då förlita sig på sina ägare för finansiering och till de räntor som krävs för att erhålla sådan finansiering.

Finansieringsrisker

KebNi AB (publ) bedömde 2021 att behöva ytterligare

externt kapital för att kunna finansiera den löpande verksamheten framöver. Styrelsen och ledningen bedömde även att eventuella förvärv kan komma att kräva ytterligare finansiering från ägare och/eller externa långivare.

Motpartsrisker

KebNi AB (publ) är utsatt för motpartsrisker. Dessa består i huvudsak av problem som kan uppstå då företagets leverantörer av komponenter och tjänster drabbas av ekonomiska eller andra problem som leder till produktionsstörningar. Som följd av detta kan företagets kunder komma att ställa skadeståndskrav mot KebNi AB (publ) för de förseningar som uppstår. Företaget drabbas också om en kund inte kan fullfölja betalning av beställda varor. Motparter som är viktiga för företaget är potentiella kreditgivare. I vissa fall under vissa förutsättningar kan de säga upp eller förändra lånevillkoren.

Forskning och utveckling

Bolagets har fortsatt att utveckla och få fram standardiserade produkter inom satellitantenn. Årets investeringar avser främst utvecklingskostnader och ingår i posten övriga externa kostnader och avser utvecklings- och forskningskostnader för att få fram standardiserade och slutgodkända produkter. Årets investeringar i immateriella tillgångar rör främst satellitantennen P9/KU100-MIL, COTM-tekniken och utveckling av IMU:er. I jämförelse med föregående år ha bolaget intensifierat sitt utvecklingsarbete. Betydande kostnader är hänförliga till material (en stor andel härrör sig till IMU-utveckling) och komponenttestning.

Förslag till vinstdisposition

Styrelsen föreslår att till förfogande stående vinstmedel (TKr):

Överkursfond	248 541
Ansamlad förlust	-150 388
Årets förlust	-31 141
	67 012
Disponeras så att i ny räkning överföres	67 012

Koncernens och moderbolagets resultat och ställning i övrigt framgår av efterföljande resultat- och balansräkningar samt kassaflödesanalyser med noter.

Flerårsöversikt (Tkr)

Koncernen	2021	2020	2019	2018
Nettoomsättning	18 264	38 529	34 754	6 787
Rörelseresultat	-38 288	-35 374	-12 274	-12 089
Balansomslutning	92 290	84 646	61 212	41 374
Soliditet (%)	67,0	77,2	82,9	35,8
Årets resultat	-37 839	-37 508	-15 537	-13 539
Antal anställda	18	18	9	5

Moderbolaget	2021	2020	2019	2018
Nettoomsättning	20 393	31 245	32 984	5 623
Rörelseresultat	-31 237	-32 602	-11 238	-9 087
Balansomslutning	113 728	102 356	78 875	54 342
Soliditet (%)	75,8	80,5	87,1	51,4
Årets resultat	-31 141	-34 528	-14 479	-10 507
Antal anställda	11	11	8	5

Intäkter och resultat

Resultatutvecklingen för 2021 i jämförelse med 2020 förklaras bland annat av framflyttade leveranser till Israel p.g.a covid samt lägre orderingång under 2020 jämfört med tidigare år. Bolaget har även haft en ökad kostnader för investeringar.

Kassaflöde och likvida medel

Bolaget har under första kvartalet 2021 utfört två riktade nyemissioner och kassaflödet påverkades positivt av de två nyemissioner som gjorts under första kvartalet.

Förändring av eget kapital (Tkr)

Koncernen	Aktie- kapital	Övrigt tillskjutet kapital	Annat eget kapital inkl. årets resultat	Totalt årets resultat
Belopp vid årets ingång	4 340	210 893	-149 922	65 311
Nyemission	2 283	36 076		38 359
Kostnader kopplade till nyemission		-3 448		-3 448
Årets resultat			-37 839	-37 839
Omräkningsdifferens			-563	-563
Belopp vid årets utgång	6 623	243 521	-188 324	61 820

Moderbolaget	Aktie- kapital	Utvecklings- fond	Överkurs- fond	Balanserad vinst	Årets resultat:	Totalt
Belopp vid årets ingång	4 340	24 117	215 913	-127 448	-34 528	82 394
Nyemission	2 283		36 076			38 359
Kostnader kopplade till nyemission			-3 448			-3 448
Utvecklingsfond		-11 588		11 588		
Disposition av fg års resultat				-34 528	34 528	
Årets resultat					-31 141	-31 141
Belopp vid årets utgång	6 623	12 529	248 541	-150 388	-31 141	86 164

I bolagets fria medel ingår villkorade aktieägartillskott om 10 MSEK (10 MSEK) som lämnades under 2015.

Koncernens resultaträkning (Tkr)

	Not	2021-01-01 -2021-12-31	2020-01-01 -2020-12-31
Rörelsens intäkter			
Nettoomsättning		18 264	38 529
Aktiverat arbete för egen räkning		9 131	7 094
Övriga rörelseintäkter		212	246
		27 607	45 869
Rörelsens kostnader			
Råvaror och förnödenheter		-11 958	-25 244
Övriga externa kostnader	2, 3	-19 914	-17 690
Personalkostnader	4	-24 584	-24 310
Avskrivningar och nedskrivningar av materiella och immateriella anläggningstillgångar		-8 855	-9 510
Övriga rörelsekostnader		-584	-4 489
		-65 895	-81 243
Rörelseresultat		-38 288	-35 374
Resultat från finansiella poster			
Övriga ränteintäkter och liknande resultatposter		668	209
Räntekostnader och liknande resultatposter		-269	-2 282
		399	-2 073
Resultat efter finansiella poster		-37 889	-37 447
Resultat före skatt		-37 889	-37 447
Skatt på årets resultat			-62
Övriga skatter		50	
Årets resultat	5, 6	-37 839	-37 509

Koncernens balansräkning (Tkr)

Tillgångar	Not	2021-12-31	2020-12-31
Anläggningstillgångar			
<i>Immateriella anläggningstillgångar</i>			
Balanserade utgifter för utvecklingsarbeten och liknande arbeten	7	30 378	28 303
Koncessioner, patent, licenser, varumärken samt liknande rättigheter	8	11 544	10 055
Goodwill	9	3 938	5 150
		45 860	43 508
<i>Materiella anläggningstillgångar</i>			
Inventarier, verktyg och installationer	10	2 598	1 340
		2 598	1 340
<i>Finansiella anläggningstillgångar</i>			
Andra långfristiga fordringar	11	123	679
		123	679
Summa anläggningstillgångar		48 581	45 527
Omsättningstillgångar			
<i>Varulager m m</i>			
Råvaror och förnödenheter	12	10 485	10 077
Pågående arbete för annans räkning		395	1 033
Förskott till leverantörer		133	2 365
		11 013	13 475
<i>Kortfristiga fordringar</i>			
Kundfordringar		7 677	4 698
Övriga fordringar		2 030	1 372
Upparbetad men ej fakturerad intäkt		1 682	
Förutbetalda kostnader och upplupna intäkter	13	6 163	8 935
		17 552	15 005
Kassa och bank	14	15 144	10 639
Summa omsättningstillgångar		43 709	39 119
SUMMA TILLGÅNGAR		92 290	84 646

Koncernens balansräkning forts (Tkr)

Eget kapital och skulder	Not	2021-12-31	2020-12-31
Eget kapital			
<i>Eget kapital hänförligt till moderföretagets aktieägare</i>			
Aktiekapital		6 623	4 340
Övrigt tillskjutet kapital		243 521	210 893
Annat eget kapital inklusive årets resultat		-188 324	-149 922
Eget kapital hänförligt till moderföretagets aktieägare		61 820	65 311
Summa eget kapital		61 820	65 311
Avsättningar			
Övriga avsättningar	15	6 372	8 925
		6 372	8 925
Kortfristiga skulder			
Förskott från kunder		22	948
Leverantörsskulder		7 472	3 396
Aktuella skatteskulder		22	1 250
Övriga skulder	16	13 354	762
Upplupna kostnader och förutbetalda intäkter	17	3 231	4 054
		24 121	10 411
SUMMA EGET KAPITAL OCH SKULDER		92 290	84 646

Koncernens kassaflödesanalys (Tkr)

	Not	2021-01-01 -2021-12-31	2020-01-01 -2020-12-31
Den löpande verksamheten			
Resultat efter finansiella poster		-38 288	-37 447
Justeringar för poster som inte ingår i kassaflödet m. m.		7 566	7 642
Betald skatt		-1 595	1 178
Kassaflöde före förändring av rörelsekapital		-32 317	-28 627
Kassaflöde från förändringar i rörelsekapital			
Förändring av varulager och pågående arbeten		2 461	-4 173
Förändring kundfordringar		-2 980	3 366
Förändring av kortfristiga fordringar		431	-6 912
Förändring leverantörsskulder		4 076	-3 915
Förändring av kortfristiga rörelseskulder		-1 155	3 049
Kassaflöde från den löpande verksamheten		-29 484	-37 212
Investeringsverksamheten			
Investeringar i immateriella anläggningstillgångar	8	-11 215	-11 748
Investeringar i materiella anläggningstillgångar	10	-1 701	-796
Investeringar i finansiella anläggningstillgångar		0	0
Försäljning av finansiella anläggningstillgångar		556	-679
Kassaflöde från investeringsverksamheten		-12 360	-13 223
Finansieringsverksamheten			
Nyemission		34 911	53 885
Upptagna lån		12 000	20 250
Amortering av lån		0	-21 209
Kassaflöde från finansieringsverksamheten		46 911	52 926
Årets kassaflöde		5 067	2 490
Likvida medel vid årets början		10 639	8 149
Kursdifferens i likvida medel		-562	0
Likvida medel vid årets slut		15 144	10 639

Moderbolagets resultaträkning (Tkr)

	Not	2021-01-01 -2021-12-31	2020-01-01 -2020-12-31
Rörelsens intäkter			
Nettoomsättning	18	20 393	31 245
Aktiverat arbete för egen räkning		-973	3 087
Övriga rörelseintäkter		177	75
		19 597	34 407
Rörelsens kostnader			
Råvaror och förnödenheter		-7 038	-19 692
Övriga externa kostnader	2	-16 451	-14 984
Personalkostnader	4	-20 400	-20 467
Avskrivningar och nedskrivningar av materiella och immateriella anläggningstillgångar		-6 741	-7 424
Övriga rörelsekostnader		-203	-4 442
		-50 833	-67 009
		-31 236	-32 602
Rörelseresultat			
Resultat från finansiella poster			
Övriga ränteintäkter och liknande resultatposter		347	246
Räntekostnader och liknande resultatposter		-252	-2 172
		95	-1 926
		-31 141	-34 528
Resultat efter finansiella poster			
		-31 141	-34 528
Resultat före skatt			
		-31 141	-34 528
Årets resultat			
		-31 141	-34 528

Moderbolagets balansräkning (Tkr)

Tillgångar	Not	2021-12-31	2020-12-31
Anläggningstillgångar			
<i>Immateriella anläggningstillgångar</i>			
Balanserade utgifter för utvecklingsarbeten och liknande arbeten	7	12 529	19 883
Koncessioner, patent, licenser, varumärken samt liknande rättigheter	8	1 144	1 055
		13 673	20 938
<i>Materiella anläggningstillgångar</i>			
Inventarier, verktyg och installationer	10	649	740
		649	740
<i>Finansiella anläggningstillgångar</i>			
Andelar i koncernföretag	19	32 814	29 614
Andra långfristiga fordringar	11	100	656
		32 914	30 270
Summa anläggningstillgångar		47 236	51 948
Omsättningstillgångar			
<i>Varulager m. m.</i>	12		
Råvaror och förnödenheter		7 347	7 512
Pågående arbete för annans räkning		395	1 033
Förskott till leverantörer			2 337
		7 742	10 882
<i>Kortfristiga fordringar</i>			
Kundfordringar		1 685	2 715
Fordringar hos koncernföretag	20, 21	35 545	19 271
Övriga fordringar		249	1 388
Upparbetad men ej fakturerad intäkt		1 682	
Förutbetalda kostnader och upplupna intäkter	13	6 060	8 331
		45 221	31 705
<i>Kassa och bank</i>	14	13 529	7 820
Summa omsättningstillgångar		66 492	50 407
SUMMA TILLGÅNGAR		113 728	102 356

Moderbolagets balansräkning forts (Tkr)

Eget kapital och skulder	Not	2021-12-31	2020-12-31
Eget kapital			
<i>Bundet eget kapital</i>			
Aktiekapital		6 623	4 340
Fond för utvecklingsutgifter		12 529	24 117
		19 153	28 457
<i>Fritt eget kapital</i>			
Överkursfond		248 541	215 913
Balanserad vinst eller förlust		-150 388	-127 448
Årets resultat		-31 141	-34 528
		67 012	53 937
Summa eget kapital		86 164	82 394
Avsättningar			
Övriga avsättningar	15	6 372	8 925
Summa avsättningar		6 372	8 925
Kortfristiga skulder			
Förskott från kunder			345
Leverantörsskulder		5 501	6 462
Övriga skulder	16	13 591	1 521
Upplupna kostnader och förutbetalda intäkter	17	2 100	2 708
Summa kortfristiga skulder		21 192	11 037
SUMMA EGET KAPITAL OCH SKULDER		113 728	102 356

Moderbolagets kassaflödesanalys (Tkr)

Tillgångar	Not	2021-01-01 -2021-12-31	2020-01-01 -2020-12-31
Den löpande verksamheten			
Resultat efter finansiella poster		-31 236	-34 528
Justeringar för poster som inte ingår i kassaflödet m. m.		5 822	11 103
Erlagd ränta		-253	0
Betald skatt		0	215
Kassaflöde före förändring av rörelsekapital		-25 667	-23 210
Kassaflöde från förändringar i rörelsekapital			
Förändring av varulager och pågående arbeten		3 140	-2 470
Förändring kundfordringar		1 030	5 124
Förändring av kortfristiga fordringar		-17 746	-25 043
Förändring leverantörsskulder		-1 306	-230
Förändring av kortfristiga skulder		11 459	3 729
Kassaflöde från den löpande verksamheten		-29 090	-42 100
Investeringsverksamheten			
Investeringar i immateriella anläggningstillgångar	8	-635	-1 101
Investeringar i materiella anläggningstillgångar	10	-36	-155
Investeringar i dotterbolag		0	-9 477
Tillskott till koncernföretag		0	0
Avyttring/amorteringar av övriga finansiella anläggningstillgångar		556	
Kassaflöde från investeringsverksamheten		-115	-10 733
Finansieringsverksamheten			
Nyemission		34 913	53 885
Amortering av lån		0	-21 209
Upptagna lån		0	20 250
Kassaflöde från finansieringsverksamheten		34 913	52 926
Årets kassaflöde		5 708	93
Likvida medel vid årets början		7 820	7 727
Likvida medel vid årets slut		13 528	7 820

Noter

Not 1 Redovisnings- och värderingsprinciper

Allmänna upplysningar

Årsredovisningen och koncernredovisningen är upprättad i enlighet med årsredovisningslagen och BFNAR 2012:1 Årsredovisning och koncernredovisning (K3).

Redovisningsprinciperna är oförändrade jämfört med föregående år.

Intäktsredovisning

Intäkter har tagits upp till verkligt värde av vad som erhållits eller kommer att erhållas och redovisas i den omfattning det är sannolikt att de ekonomiska fördelarna kommer att tillgodogöras bolaget och intäkterna kan beräknas på ett tillförlitligt sätt.

Varor

Försäljning av varor redovisas när väsentliga risker och fördelar övergår från säljare till köpare i enlighet med försäljningsvillkoren. Bolagets försäljning av varor intäktsredovisas i sin helhet vid försäljningstillfället vilket enligt försäljningsvillkoren uppstår när varorna lämnar bolagets lager. Avsättningar görs för de risker för intäktsreduktioner som kvarstår. Försäljningen redovisas efter avdrag för moms och rabatter.

Tjänsteuppdrag (utvecklingsprojekt)

För tjänsteuppdrag till fastpris redovisas de inkomster och utgifter som är hänförliga till ett utfört tjänsteuppdrag som intäkt respektive kostnad i förhållande till uppdragets färdigställandegrad på balansdagen (successiv vinstavräkning). Ett uppdrags färdigställandegrad bestäms genom att nedlagda utgifter på balansdagen jämförs med beräknade totala utgifter. I de fall utfallet av ett uppdrag inte kan beräknas på ett tillförlitligt sätt, redovisas intäkter endast i den utsträckning som motsvaras av de uppkomna uppdragsutgifter som sannolikt kommer att ersättas av beställaren. En befarad förlust på ett uppdrag redovi-

sas omgående som kostnad. För tjänsteuppdrag på löpande räkning redovisas inkomsten som är hänförlig till ett utfört tjänsteuppdrag som intäkt i takt med att arbete utförs och material levereras eller förbrukas.

Tjänsteuppdrag omfattar till största delen service och reparationstjänster kopplade till tidigare leveranser av antensystem.

Leasingavtal

Leasingavtal som innebär att de ekonomiska riskerna och fördelarna med att äga en tillgång i allt väsentligt överförs från leasinggivaren till ett företag i bolagets koncern klassificeras i koncernredovisningen som finansiella leasingavtal. Finansiella leasingavtal medför att rättigheter och skyldigheter redovisas som tillgång respektive skuld i balansräkningen. Tillgången och skulden värderas initialt till det lägsta av tillgångens verkliga värde och nuvärdet av minimileasingavgifterna. Utgifter som direkt kan hänföras till leasingavtalet läggs till tillgångens värde. Leasingavgifterna fördelas på ränta och amortering enligt effektivräntemetoden. Variabla avgifter redovisas som kostnad i den period de uppkommer. Den leasade tillgången skrivs av linjärt över den bedömda nyttjandeperioden. Leasingavtal där de ekonomiska fördelar och risker som är hänförliga till leasingobjektet i allt väsentligt kvarstår hos leasinggivaren, klassificeras som operationell leasing. Betalningar, inklusive en första förhöjd hyra, enligt dessa avtal redovisas som kostnad linjärt över leasingperioden.

Utländska valutor

Fordringar och skulder i utländsk valuta har värderats till balansdagens kurs. Kursvinster och kursförluster på rörelsefordringar och rörelseskulder redovisas i rörelseresultatet medan kursvinster och kursförluster på finansiella fordringar och skulder redovisas som finansiella poster.

Transaktioner i utländsk valuta omräknas enligt transaktionsdagens avistakurs.

Inkomstskatter

Inkomstskatter redovisas för utfallet under räkenskapsåret under posten Skatt som belastat årets resultat. Utöver årets bolagsskatt redovisas också fastställda skillnader hänförliga till tidigare år. Förändringar av uppskjuten skatteskuld hänförlig till latent skatt redovisas under posten Skatt som belastat årets resultat. Aktuella skatter värderas utifrån de skattesatser och skatteregler som gäller på balansdagen.

Goodwill

Goodwill utgörs av det belopp varmed anskaffningsvärdet överstiger det verkliga värdet på koncernens andel i det förvärvade dotterbolagets nettotillgångar vid förvärvstillfället. Goodwill skrivs av linjärt över den beräknade nyttjandetiden. Avskrivningarna ingår i posten Avskrivningar och nedskrivningar. Vid förvärvet av KebNi Inertial Sensing, som utvecklar och säljer tröghetssensorsystem i tre dimensioner och som ingår som en nyckelkomponent i bolagets stabiliserade antenner, uppnåddes betydande strategiska, marknadsmässig och kostnadsfördelar. Koncerngoodwill som uppkommer i samband med förvärv skrivs av på mellan fem och tio år.

Finansiella instrument

Finansiella instrument redovisas i enlighet med reglerna i K3 kapital 11, vilket innebär att värdering sker utifrån anskaffningsvärde. Finansiella instrument som redovisas i balansräkningen inkluderar, kundfordringar och övriga fordringar, leverantörsskulder och låneskulder. Instrumenten redovisas i balansräkningen när bolaget blir partiinstrumentets avtalsmässiga villkor. Finansiella tillgångar tas bort från balansräkningen när rätten att erhålla kassaflöden från instrument har löpt ut eller överförts och koncernen har överfört i stort sett alla risker och förmåner som är förknippade med äganderätten. Finansiella skulder tas bort från balansräkningen när förpliktelse har reglerats eller på annat sätt upphört.

Kundfordringar och övriga fordringar

Fordringar redovisas som omsättningstillgångar med undantag för poster med förfallodag mer än 12 månader efter balansdagen, vilka klassificeras som anläggningstillgångar. Fordringar tas upp till det belopp som förväntas bli inbetalt efter avdrag för individuellt bedömda osäkra fordringar. Fordringar som är räntefria eller som löper med ränta som avviker

från marknadsräntan och har en löptid överstigande 12 månader, redovisas till ett diskonterat nuvärde och tidsvärdeförändringen redovisas som ränteintäkt i resultaträkningen.

Leverantörsskulder och låneskulder

Låneskulder redovisas initialt till erhållet belopp efter avdrag för transaktionskostnader. Skiljer sig det redovisade beloppet från det belopp som skall återbetalas vid förfallotidpunkten periodiseras mellanskillnaden såsom räntekostnad eller ränteintäkt över lånets löptid. Härigenom överensstämmer vid förfallotidpunkten det redovisade beloppet och det belopp som skall återbetalas.

Nedskrivningsprövning av finansiella anläggningstillgångar

Vid varje balansdag bedömer bolaget om det finns någon indikation på nedskrivningsbehov i någon av de finansiella anläggningstillgångarna. Nedskrivning sker om värdenedgången bedöms vara bestående. Nedskrivning redovisas i resultaträkningsposten Resultat från övriga värdepapper och fordringar som är anläggningstillgångar. Nedskrivningsbehovet prövas individuellt för aktier och andelar och övriga enskilda finansiella anläggningstillgångar som är väsentliga. Exempel på indikationer på nedskrivningsbehov är negativa ekonomiska omständigheter eller ogynnsamma förändringar av branschvillkor i företag vars aktier bolaget investerat i. Nedskrivning för tillgångar värderade till upplupet anskaffningsvärde beräknas som skillnaden mellan tillgångens redovisade värde och nuvärdet av företagsledningens bästa uppskattning av de framtida kassaflödena diskonterade med tillgångens ursprungliga effektiv ränta. För tillgångar med rörlig ränta används den på balansdagen aktuella räntan som diskonteringsränta. Om nedskrivning av aktier sker, fastställs nedskrivningsbeloppet som skillnaden mellan det redovisade värdet och det högsta av verkligt värde med avdrag för försäljningskostnader och nuvärdet av framtida kassaflöden (som baseras på företagsledningens bästa uppskattning).

Ersättning till anställda

Ersättning till anställda i form av lön, sociala kostnader, pensionspremier, semester och övriga former redovisas i takt med att tjänsterna utförs. I koncernen förekommer enbart avgiftsbestämt pensionsarrangemang, vilket innebär att fastställda avgifter betalas löpande till en

utomstående part och att koncernen därefter inte har några förpliktelser att betala ytterligare avgifter som hänför sig till innevarande perioder. Ersättningar vid uppsägning utgår då något företag inom koncernen beslutar att avsluta en anställning före den normala tidpunkten för anställningens upphörande eller då en anställd accepterar ett erbjudande om frivillig avgång i utbyte mot sådan ersättning. Om ersättningen inte ger företaget någon framtida ekonomisk fördel redovisas en skuld och en kostnad när företaget har en legal eller informell förpliktelse att lämna sådan ersättning. Ersättningen värderas till den bästa uppskattningen av den ersättning som skulle krävas för att reglera förpliktelsen på balansdagen.

Kassaflödesanalys

Kassaflödesanalysen upprättas enligt indirekt metod. Det redovisade kassaflödet omfattar endast transaktioner som medför in- eller utbetalningar. Som likvida medel klassas kassa och bank samt kortfristiga finansiella placeringar som endast är utsatta för obetydlig risk för värdefluktationer, handhas på en öppen marknad och har en kortare löptid än tre månader från anskaffningstidpunkten.

Aktier och andelar i dotterföretag

Aktier och andelar i dotterföretag redovisas till anskaffningsvärde efter avdrag för eventuella nedskrivningar. I anskaffningsvärdet ingår köpeskillingen som erlagts för aktierna samt förvärvskostnader. Eventuella kapitaltillskott och koncernbidrag läggs till anskaffningsvärdet när de lämnas. Utdelning från dotterföretag redovisas som intäkt.

Eget kapital

Eget kapital delas in i bundet och fritt kapital, i enlighet med årsredovisningslagens indelning.

Koncernredovisning

Konsolideringsmetod

Koncernredovisningen har upprättats enligt förvärvsmetoden. Detta innebär att förvärvade verksamheters identifierbara tillgångar och skulder redovisas till marknadsvärde enligt upprättad förvärvsanalys. Överstiger verksamhetens anskaffningsvärde det beräknade marknadsvärdet av de förväntade nettotillgångarna enligt förvärvsanalysen redovisas skillnaden som goodwill.

Transaktioner mellan koncernföretag

Koncerninterna fordringar och skulder samt trans-

aktioner mellan koncernföretag liksom orealiserade vinster elimineras i sin helhet. Orealiserade förluster elimineras också såvida inte transaktionen motsvarar ett nedskrivningsbehov.

Förändring av internvinst under räkenskapsåret har elimineras i koncernresultaträkningen.

Anläggningstillgångar

Immateriella och materiella anläggningstillgångar redovisas till anskaffningsvärde minskat med ackumulerade avskrivningar enligt plan och eventuella nedskrivningar.

Avskrivning sker linjärt över den förväntade nyttjandeperioden med hänsyn till väsentligt restvärde. Följande avskrivningsprocent tillämpas:

Immateriella anläggningstillgångar

Immateriella anläggningstillgångar redovisas till anskaffningsvärde minskat med ackumulerade avskrivningar och nedskrivningar. Patent och licenser avser teknikrelaterade rättigheter vilka utgör en väsentlig del av bolagets produktsortiment. I koncernredovisningen och moderbolaget tillämpas avskrivningsmodellen för internt utvecklad immateriella tillgångar. Avskrivningar görs linjärt över den bedömda nyttjandetiden. Avskrivningstiden för patent, licenser och internt utvecklad immateriella anläggningstillgångar uppgår till fem (5) år.

Materiella anläggningstillgångar

Materiella anläggningstillgångar redovisas till anskaffningsvärde minskat med avskrivningar. I anskaffningsvärdet ingår utgifter som direkt kan hänföras till förvärvet av tillgången. När en komponent i en anläggningstillgång byts ut, uträknas eventuell kvarvarande del av den gamla komponenten och den nya komponentens anskaffningsvärde aktiveras. Tillkommande utgifter som avser tillgångar som inte delas upp i komponenter läggs till anskaffningsvärdet om de beräknas ge företaget framtida ekonomiska fördelar, till den del tillgångens prestanda ökar i förhållande till tillgångens värde vid anskaffningstidpunkten. Utgifter för löpande reparation och underhåll redovisas som kostnader. Realisationsvinst respektive realisationsförlust vid avyttring av en anläggningstillgång redovisas som Övrig rörelseintäkt respektive Övrig rörelsekostnad. Materiella anläggningstillgångar skrivs av systematiskt över till-

gångens bedömda nyttjandeperiod. När tillgångarnas avskrivningsbara belopp fastställs, beaktas i förekommande fall tillgångens restvärde. Linjär avskrivningsmetod används för övriga typer av materiella tillgångar. Följande avskrivningstider tillämpas::

Maskiner och andra tekniska anläggningar	5 år
Inventarier, verktyg och installationer	5 år

Varulager

Varulagret, som består av så väl råvaror, produkter i arbete och färdiga varor har värdet beräknat enligt följande. För råvaror upptas lagervärdet till det lägsta av anskaffningsvärdet enligt först in-först ut-principen, respektive nettoförsäljningsvärdet och för produkter i arbete och färdiga varor beaktas även tillägg för indirekta kostnader vid beräkning av lagervärdet. Därvid har inkurans beaktats. I varulager ingår även alla utgifter som är direkt hänförliga till anskaffningen av varorna i anskaffningsvärdet.

Avsättningar

Som avsättning har redovisats förpliktelser gentemot tredje man som är hänförliga till räkenskapsåret eller tidigare räkenskapsår och som på balansdagen antingen är säkra eller sannolika till sin förekomst men oviss till belopp eller till den tidpunkt då de ska infrias.

Uppskattningar och bedömningar

Företagsledningen gör uppskattningar och bedömningar om framtiden. De uppskattningar för redovisningsändamål som blir följden av dessa kommer, definitionsmässigt, sällan att motsvara det verkliga resultatet. De uppskattningar och antaganden som innebär en betydande risk för väsentliga justeringar i redovisade värden för tillgångar och skulder under nästkommande år behandlas i huvuddrag nedan.

Goodwill, Immateriella anläggningstillgångar och andelar i dotterföretag

Koncernen redovisar en väsentlig post immateriella anläggningstillgångar i balansräkningen som ett resultat av genomförda investeringar i styrsystem, ritningar och know-how i bolagets egenutvecklade antennsystem. Av det skälet prövar ledningen det bokförda värdet genom att tillgångens återvinningsvärde

fastställs. Det sker genom ett s.k. impairment test, varvid -förenklat- nuvärdet av framtida kassaflöden jämförs mot det bokförda värdet, i förekommande fall kan även tillgångens marknadsvärde användas.

Utgångspunkten för nuvärdesberäkningen har varit senast tillgängliga prognos för respektive dotterföretag, kända och potentiella kundavtal samt ett avkastningskrav. Samma principer som har använts vid värdering av goodwill har också använts när det bokförda värdet på andelar i koncernföretag testats för eventuellt nedskrivningsbehov i moderbolagets balansräkning. Företagsledningen har gjort bedömningen att koncernen, liksom dotterbolag, bedriver en integrerad verksamhet inom utveckling, framtagande och modifiering av nya och befintliga produkter. Även försäljning sker gemensamt mot de kunder som bolaget har. Av de skälen bedöms dotterbolagen, liksom verksamheten i övrigt, utgöra en integrerad kassaflödesgenererande enhet.

Inkomstskatter

Uppskjuten skatteskuld redovisas ej då det antas att upparbetade underskott sannolikt täcker framtida beskattning vid upplösning av temporära skillnader som hänför sig till investeringar i dotterbolag. Uppskjuten skattefordran på underskottsavdrag redovisas inte av försiktighetsskäl, då det inte bedöms givet att avdraget kan avräknas mot överskott i framtida beskattning. De totala skattemässiga underskottsavdragen i koncernen uppgår till 167 (129) MSEK och i moderbolaget till 113 (82) MSEK.

Moderföretagets redovisnings- och värderingsprinciper.

Samma redovisnings- och värderingsprinciper tillämpas i moderföretaget som i koncernen, förutom i de fall som anges nedan.

Nyckeltalsdefinitioner

Nettoomsättning:

Rörelsens huvudintäkter, fakturerade kostnader, sidosintäkter samt intäktskorrigeringar.

Resultat efter avskrivningar:

Resultat efter avskrivningar men före finansiella intäkter och kostnader.

Balansomslutning:

Företagets samlade tillgångar.

Soliditet (%):

Totalt eget kapital genom balansomslutning i procent.

Antal anställda:

Medelantal anställda under räkenskapsåret.

Moderbolagets vinstdisposition

Till årsstämmans förfogande står en ackumulerad vinst om 67 012 Tkr. Styrelsen föreslår att vinsten balanseras i ny räkning.

Vad beträffar företagets resultat och ställning i övrigt, hänvisas till efterföljande resultat- och balansräkningar med tillhörande bokslutskommentarer. Koncernens jämförelseår är likställt med moderbolagets jämförelseår.



Not 2 Arvode till revisorer, Tkr

	Koncernen		Moderbolaget	
	2021-01-01 -2021-12-31	2020-01-01 -2020-12-31	2021-01-01 -2021-12-31	2020-01-01 -2020-12-31
PricewaterhouseCoopers AB				
Revisionsuppdrag	390	200	390	200
Revisionsverksamhet utöver revisionsuppdraget	235	147	235	147
	625	347	625	200

Not 3 Leasingavtal, Tkr

Årets leasingkostnader avseende leasingavtal, uppgår till 2 776 Tkr

Framtida leasingavgifter, för icke uppsägningsbara leasingavtal, förfaller till betalning enligt följande:

Koncernen	2021	2020
Förfaller inom ett år	2 776	1 972
Förfaller mellan 1-5 år	2 896	1 938
Förfaller senare än 5 år		
	5 672	3 910



Not 4 Anställda och personalkostnader, Tkr

	Koncernen		Moderbolaget	
	2021-01-01 -2021-12-31	2020-01-01 -2020-12-31	2021-01-01 -2021-12-31	2020-01-01 -2020-12-31
Medelantalet anställda				
Kvinnor	2,75	1,25	2,75	1,25
Män	15,25	16,75	8,25	9,75
	18,00	18,00	11,00	11,00
Löner och andra ersättningar				
Styrelse och verkställande direktör	5 515	3 724	5 515*	3 724
Övriga anställda	9 418	15 814	6 811	12 255
	14 933	19 538	12 326	15 979
Sociala kostnader				
Pensionskostnader för styrelse och VD	503	0	503	0
Pensionskostnader för övriga anställda	2 635	1 006	2 266	710
Övriga sociala avgifter enligt lag och avtal	6 027	4 462	4 845	3 404
	9 165	5 468	7 614	4 114
Totala löner, ersättningar, sociala kostnader och pensionskostnader	24 098	25 006	19 437	20 093
Könsfördelning bland ledande befattningshavare				
Andel kvinnor i styrelsen	0%	0%	0%	0%
Andel män i styrelsen	100 %	100 %	100 %	100 %
Andel kvinnor bland övriga ledande befattningshavare	20 %	17 %	20 %	17 %
Andel män bland övriga ledande befattningshavare	80 %	83 %	80 %	83 %

*I posten ingår ett avgångsvederlag till föregående VD om 2 988 Tkr

Not 5 Väsentliga händelser efter räkenskapsårets slut

Bolaget redovisar händelserna med datum som överensstämmer med pressmeddelanden på hemsida.

Koncernen

2022-01-20:

Bolaget erhåller en order och genomför första leverans av IMU:n SensAltion och dess utvärderingskit.

2022-01-24:

Bolaget sluter avtal med lokal representant i Indonesien.

2022-03-07:

Bolagets CFO, Viveka Hiort af Ornäs, lämnar på egen begäran företaget för ett nytt uppdrag. Karima Svedjefält tar över som interim CFO.

2022-03-17:

Bolaget erhåller en kompletterande order från Saab avseende det pågående IMU-projektet.

2022-03-21:

Bolaget erhåller en order på IMU:n SensAltion från en ledande aktör inom självkörande fordon.

2022-03-28:

Styrelsen för bolaget beslutar att, med stöd av bemyndigande som lämnades av årsstämman den 20 maj 2021, genomföra en fullt säkerställd företrädesemission av units om initialt cirka 43,5 MSEK och en riktad emission om cirka 10 MSEK

2022-04-22:

Bolaget erhåller en betydande order från Saab. Det innebär att bolaget har valt att prioritera dessa aktiviteter framför nuvarande finansiella mål och bolaget avser med anledning av ordern att revidera de nuvarande finansiella målen

2022-05-05:

Första dagen i emissionens teckningsperiod som löper till och med den 19 maj.

2022-05-24:

Bolaget meddelade att det slutliga utfallet visar att nyemissionen blev fulltecknad och utfallet blev ca 43,5 MSEK före emissionskostnader och företrädes emissionen blev övertäcknad.

Not 6 Transaktioner och relationer med närstående

Koncernen

Under året har moderbolaget betalat ut en månatlig lön på 16.000 kronor/mån till styrelseledamot Magnus Edman för hans extra insatser inom IMU-försäljningen.

Not 7 Balanserade utgifter för utvecklingsarbeten och liknande arbeten, Tkr

	Koncernen		Moderbolaget	
	2021-01-01 -2021-12-31	2020-01-01 -2020-12-31	2021-01-01 -2021-12-31	2020-01-01 -2020-12-31
Ingående anskaffningsvärden	49 463	40 344	34 196	31 034
Årets aktiveringar	10 661	4 703	73	3 162
Utrangeringar	-4 596			
Omklassificeringar	-1 255		-1 255	
Förvärv		4 416		
Utgående ackumulerade anskaffningsvärden	54 273	49 463	33 014	34 196
Ingående avskrivningar	-21 160	-14 177	-14 313	-7 095
Utrangeringar	3 938			
Omklassificeringar	-471	740	29	
Årets avskrivningar	-6 203	-7 723	-6 203	-7 218
Utgående ackumulerade avskrivningar	-23 895	-21 160	-20 486	-14 313
Utgående redovisat värde	30 378	28 303	12 529	19 883

Not 8 Koncessioner, patent, licenser, varumärken samt liknande rättigheter, Tkr

	Koncernen		Moderbolaget	
	2021-12-31	2020-12-31	2021-12-31	2020-12-31
Ingående anskaffningsvärden	12 478	1 000	2 101	1 000
Inköp	554	11 748	531	1 101
Utgående ackumulerade anskaffningsvärden	13 032	12 748	2 632	2 101
Ingående avskrivningar	-2 693	-800	-1 046	-800
Omklassificeringar	1 693			
Årets avskrivningar	-488	-1 893	-442	-246
Utgående ackumulerade avskrivningar	-1 488	-2 693	-1 488	-1 046
Utgående redovisat värde	11 544	10 055	1 144	1 055

Not 9 Goodwill, Tkr

Koncernen	2021-12-31	2020-12-31
Ingående anskaffningsvärden	6 059	
Inköp		6 059
Utgående ackumulerade anskaffningsvärden	6 059	6 059
Ingående avskrivningar	-909	
Årets avskrivningar	-1 212	-909
Utgående ackumulerade avskrivningar	-2 121	-909
Utgående redovisat värde	3 938	5 150

Not 10 Inventarier, verktyg och installationer, Tkr

	Koncernen		Moderbolaget	
	2021-12-31	2020-12-31	2021-12-31	2020-12-31
Ingående anskaffningsvärden	1 513	680	835	680
Inköp	1 528	833	36	155
Utgående ackumulerade anskaffningsvärden	3 041	1 513	871	835
Ingående avskrivningar	-173	-136	-95	-136
				41
Årets avskrivningar	-270	-37	-127	
Utgående ackumulerade avskrivningar	-443	-173	-222	-95
Utgående redovisat värde	2 598	1 340	649	740

Not 11 Andra långfristiga fordringar, Tkr

	Koncernen		Moderbolaget	
	2021-12-31	2020-12-31	2021-12-31	2020-12-31
Ingående anskaffningsvärden	679		656	
Tillkommande fordringar (depositioner)		679		656
Avgående fordringar	-556		-556	
Utgående redovisat värde	123	679	100	656

Not 12 Varulager, Tkr

	Koncernen		Moderbolaget	
	2021-12-31	2020-12-31	2021-12-31	2020-12-31
Råvaror, komponenter	10 485	10 077	7 347	7 512
Förskott till leverantörer	133	2 365		2 337
Produkter i arbete	395	1 033	395	1 033
	11 013	13 474	7 742	10 882

Not 13 Förutbetalda kostnader och upplupna intäkter, Tkr

	Koncernen		Moderbolaget	
	2021-12-31	2020-12-31	2021-12-31	2020-12-31
Periodiserad kostnad förlikning ReQueTech AB	3 223		3 223	
Förutbetalda hyreskostnader	255	255	255	255
Upplupna intäkter	2 264	7 489	2 264	7 489
Förutbetalda kostnader	421	1 191	318	587
	6 163	8 935	6 060	8 331

Not 14 Ställda säkerheter

Koncernen

Inga

Moderbolaget

En generell pant om 1 000 000 USD avsedd för eventuella förskott från IAI.
Inga förskott per 2021-12-31

Not 15 Övriga avsättningar, Tkr

	Koncernen		Moderbolaget	
	2021-12-31	2020-12-31	2021-12-31	2020-12-31
Garantiavsättningar	907	1 076	907	1 076
Avsättningar i samband med förvärv	5 465	7 849	5 465	7 849
	6 372	8 925	6 372	8 925

Not 16 Övriga skulder, Tkr

	Koncernen		Moderbolaget	
	2021-12-31	2020-12-31	2021-12-31	2020-12-31
Bryggglån	12 000		12 000	
Moms och skatter	347	762	347	762
Övriga skulder	1 007		1 244	759
	13 354	762	13 591	1 521

Not 17 Upplupna kostnader och förutbetalda intäkter, Tkr

	Koncernen		Moderbolaget	
	2021-12-31	2020-12-31	2021-12-31	2020-12-31
Upplupen sem.skuld och soc.avg	2 240	2 059	1 422	1 498
Upplupna kostnader	991	1 995	678	1 210
	3 231	4 054	2 100	2 708

Not 18 Nettoomsättningens fördelning, Tkr

	Koncernen		Moderbolaget	
	2021-12-31	2020-12-31	2021-12-31	2020-12-31
Nettoomsättningen per geografisk marknad				
Sverige	4 193	4 366	11 466	4 366
Europa	720	947	24	9
Asien	13 351	33 216	8 903	26 870
	18 264	38 529	20 393	31 245
Nettoomsättningen per intäktsslag				
Varuförsäljning	12 337	34 163	8 658	26 879
Utvecklingsprojekt	3 337	4 297	2 590	4 297
Tjänsteförsäljning	2 534		9 094	
Övrigt	56	69	51	69
	18 264	38 529	20 393	31 245

Not 19 Specifikation andelar i koncernföretag

Moderbolaget	Aktieandel	Bokfört värde (Tkr)
KebNi Inertial Sensing AB	100%	23 200
ASTGW AB	100%	50
Satmission AB	100%	9 539
KebNi Land Mobile AB	100%	25
		32 814

Moderbolaget	Org. nr	Säte
KebNi Inertial Sensing AB	556662-0786	Stockholm
ASTGW AB	559218-8881	Stockholm
Satmission AB	556666-8793	Kalix
KebNi Land Mobile AB	559235-0887	Stockholm

Not 20 Rättelse av felaktighet i de finansiella rapporterna

Moderbolaget

En omklassificering har gjorts mellan raderna Fordringar på koncernföretag och Andelar i koncernföretag i balansräkningen i årsredovisningen för räkenskapsåret 2020-12-31 till ett värde av 4,6 MSEK. Andel i koncernföretag har ökat och fordringar hos koncern har minskat.

Omklassificering i Moderbolaget har gjorts mellan raderna Övriga skulder och Upplupna kostnader och förutbetalda intäkter i balansräkningen i årsredovisningen för räkenskapsåret 2020-12-31 till ett värde av 1 498 Tkr. Övriga skulder har minskat och Upplupna kostnader och förutbetalda intäkter har ökat.

Not 21 Fordringar hos koncernföretag, Tkr

Moderbolaget	2021-12-31	2020-12-31
Ingående anskaffningsvärden	19 271	8
Tillkommande fordringar	16 274	19 263
Utgående ackumulerade anskaffningsvärden	35 545	19 271
Utgående redovisat värde	35 545	19 271

Undertecknade försäkrar härmed att årsredovisningen har upprättats i enlighet med årsredovisningslagen och god redovisningssed, att aktuella redovisningsnormer har tillämpats och att lämnade uppgifter stämmer med faktiska förhållanden.

Stockholm den dag som framgår av vår elektroniska underskrift.

David Svenn
Ordförande

Magnus Edman

Jan Wäreby

Anders Björkman

Torbjörn Saxmo
Verkställande direktör

Vår revisionsberättelse har lämnats
Stockholm den dag som framgår av vår elektroniska underskrift.

PricewaterhouseCoopers AB

Tobias Strähle
Auktoriserad revisor

Revisionsberättelse

Till bolagsstämman i Kebni AB (publ),
org.nr 556943-8442

Rapport om årsredovisningen och koncernredovisningen

Uttalanden

Vi har utfört en revision av årsredovisningen och koncernredovisningen för Kebni AB (publ) för år 2021. Bolagets årsredovisning och koncernredovisning ingår på sidorna 11-41 i detta dokument.

Enligt vår uppfattning har årsredovisningen och koncernredovisningen upprättats i enlighet med årsredovisningslagen och ger en i alla väsentliga avseenden rättvisande bild av moderbolagets och koncernens finansiella ställning per den 31 december 2021 och av dessas finansiella resultat och kassaflöde för året enligt årsredovisningslagen. Förvaltningsberättelsen är förenlig med årsredovisningens och koncernredovisningens övriga delar.

Vi tillstyrker därför att bolagsstämman fastställer resultaträkningen och balansräkningen för moderbolaget och koncernen.

Grund för uttalanden

Vi har utfört revisionen enligt International Standards on Auditing (ISA) och god revisionssed i Sverige. Vårt ansvar enligt dessa standarder beskrivs närmare i avsnittet Revisorns ansvar. Vi är oberoende i förhållande till moderbolaget och koncernen enligt god revisorssed i Sverige och har i övrigt fullgjort vårt yrkesetiska ansvar enligt dessa krav.

Vi anser att de revisionsbevis vi har inhämtat är tillräckliga och ändamålsenliga som grund för våra uttalanden.

Styrelsens och verkställande direktörens ansvar

Det är styrelsen och verkställande direktören som har ansvaret för att årsredovisningen och koncernredovis-

ningen upprättas och att de ger en rättvisande bild enligt årsredovisningslagen. Styrelsen och verkställande direktören ansvarar även för den interna kontroll som de bedömer är nödvändig för att upprätta en årsredovisning och koncernredovisning som inte innehåller några väsentliga felaktigheter, vare sig dessa beror på oegentligheter eller misstag.

Vid upprättandet av årsredovisningen och koncernredovisningen ansvarar styrelsen och verkställande direktören för bedömningen av bolagets och koncernens förmåga att fortsätta verksamheten. De upp-lyser, när så är tillämpligt, om förhållanden som kan påverka förmågan att fortsätta verksamheten och att använda antagandet om fortsatt drift. Antagandet om fortsatt drift tillämpas dock inte om styrelsen och verkställande direktören avser att likvidera bolaget, upphöra med verksamheten eller inte har något realistiskt alternativ till att göra något av detta.

Revisorns ansvar

Våra mål är att uppnå en rimlig grad av säkerhet om huruvida årsredovisningen och koncernredovisningen som helhet inte innehåller några väsentliga felaktigheter, vare sig dessa beror på oegentligheter eller misstag, och att lämna en revisionsberättelse som innehåller våra uttalanden. Rimlig säkerhet är en hög grad av säkerhet, men är ingen garanti för att en revision som utförs enligt ISA och god revisorssed i Sverige alltid kommer att upptäcka en väsentlig felaktighet om en sådan finns. Felaktigheter kan uppstå på grund av oegentligheter eller misstag och anses vara väsentliga om de enskilt eller tillsammans rimligen kan förväntas påverka de ekonomiska beslut som användare fattar med grund i årsredovisningen och koncernredovisningen.

En ytterligare beskrivning av vårt ansvar för revisionen av årsredovisningen och koncernredovisningen finns på Revisorsinspektionens webbplats: www.revisorsinspektionen.se/revisornsansvar. Denna beskrivning är en del av revisionsberättelsen.

Rapport om andra krav enligt lagar och andra författningar

Uttalanden

Utöver vår revision av årsredovisningen och koncernredovisningen har vi även utfört en revision av styrelsens och verkställande direktörens förvaltning för Kebni AB (publ) för år 2021 samt av förslaget till dispositioner beträffande bolagets vinst eller förlust.

Vi tillstyrker att bolagsstämman disponerar vinsten enligt förslaget i förvaltningsberättelsen och beviljar styrelsens ledamöter och verkställande direktören ansvarsfrihet för räkenskapsåret.

Grund för uttalanden

Vi har utfört revisionen enligt god revisionssed i Sverige. Vårt ansvar enligt denna beskrivs närmare i avsnittet Revisorns ansvar. Vi är oberoende i förhållande till moderbolaget och koncernen enligt god revisorssed i Sverige och har i övrigt fullgjort vårt yrkesetiska ansvar enligt dessa krav.

Vi anser att de revisionsbevis vi har inhämtat är tillräckliga och ändamålsenliga som grund för våra uttalanden.

Styrelsens och verkställande direktörens ansvar

Det är styrelsen som har ansvaret för förslaget till dispositioner beträffande bolagets vinst eller förlust. Vid förslag till utdelning innefattar detta bland annat en bedömning av om utdelningen är försvarlig med hänsyn till de krav som bolagets och koncernens verksamhetsart, omfattning och risker ställer på storleken av moderbolagets och koncernens egna kapital, konsolideringsbehov, likviditet och ställning i övrigt.

Styrelsen ansvarar för bolagets organisation och förvaltningen av bolagets angelägenheter. Detta innefattar bland annat att fortlöpande bedöma bolagets och koncernens ekonomiska situation, och att tillse att bolagets organisation är utformad så att bokföringen, medelsförvaltningen och bolagets ekonomiska angelägenheter i övrigt kontrolleras på ett betryggande sätt. Den verkställande direktören ska sköta den löpande förvaltningen enligt styrelsens riktlinjer och

anvisningar och bland annat vidta de åtgärder som är nödvändiga för att bolagets bokföring ska fullgöras i överensstämmelse med lag och för att medelsförvaltningen ska skötas på ett betryggande sätt.

Revisorns ansvar

Vårt mål beträffande revisionen av förvaltningen, och därmed vårt uttalande om ansvarsfrihet, är att inhämta revisionsbevis för att med en rimlig grad av säkerhet kunna bedöma om någon styrelseledamot eller verkställande direktören i något väsentligt avseende:

- företagit någon åtgärd eller gjort sig skyldig till någon försummelse som kan föranleda ersättningskyldighet mot bolaget
- på något annat sätt handlat i strid med aktiebolagslagen, årsredovisningslagen eller bolagsordningen.

Vårt mål beträffande revisionen av förslaget till dispositioner av bolagets vinst eller förlust, och därmed vårt uttalande om detta, är att med rimlig grad av säkerhet bedöma om förslaget är förenligt med aktiebolagslagen.

Rimlig säkerhet är en hög grad av säkerhet, men ingen garanti för att en revision som utförs enligt god revisionssed i Sverige alltid kommer att upptäcka åtgärder eller försummelser som kan föranleda ersättningskyldighet mot bolaget, eller att ett förslag till dispositioner av bolagets vinst eller förlust inte är förenligt med aktiebolagslagen.

En ytterligare beskrivning av vårt ansvar för revisionen av förvaltningen finns på Revisorsinspektionens webbplats: www.revisorsinspektionen.se/revisornsansvar. Denna beskrivning är en del av revisionsberättelsen.

Stockholm den dag som framgå av vår elektroniska underskrift

PricewaterhouseCoopers AB
Tobias Strähle
Auktoriserad revisor

