

Asiakastieto Group Oyj

Osavuositiedot 1.1. – 31.3.2017

ASIAKASTIETO GROUP OYJ, PÖRSSITIEDOTE 5.5.2017 KLO 13.00

Asiakastieto Groupin osavuositiedote 1.1. – 31.3.2017: Trendi uusien palveluiden osuudessa liikevaihdosta kääntyi kasvuun

YHTEENVETO

Tässä osavuositiedotuksessa esitetyt luvut ovat tilintarkastamattomia.

Tammi – maaliskuu 2017 lyhyesti:

- Liikevaihto oli 13,8 milj. euroa (12,0 milj. euroa), kasvua 15,6 %.
- Oikaistu liikevoitto ilman kertaluonteisia ja muita oikaistavia eriä oli 5,5 milj. euroa (5,0 milj. euroa), kasvua 9,3%.
- Liikevoitto oli 5,5 milj. euroa (5,0 milj. euroa). Liikevoittoon sisältyi 0,0 milj. euron (0,0 milj. euron) kertaluonteiset ja muut oikaistavat kulut.
- Uusien tuotteiden ja palveluiden osuus liikevaihdosta oli 8,1 % (10,1 %). Trendi uusien palveluiden osuudessa liikevaihdosta kääntyi kasvuun.
- Jalostettujen palveluiden osuus liikevaihdosta oli 69,5 % (64,3 %).
- Vapaa kassavirta oli 3,5 milj. euroa (4,0 milj. euroa). Kertaluonteisten ja muiden oikaistavien erien vaikutus vapaaseen kassavirtaan oli -0,0 milj. euroa (-0,1 milj. euroa).
- Osakekohtainen tulos oli 0,27 euroa (0,25 euroa).

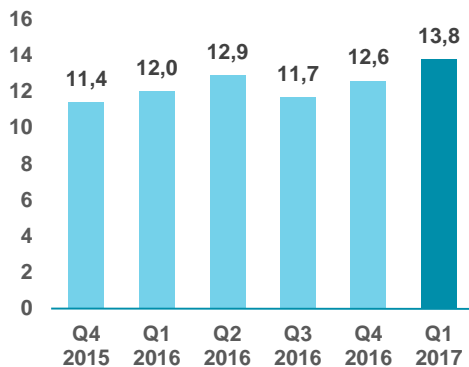
Tulevaisuuden näkymät

Asiakastieto Group odottaa liikevaihdon kasvuvauhdin olevan pitkän aikavälin tavoitteen sisällä. Oikaistun euromääräisen liikevoiton odotetaan kasvavan viime vuodesta, mutta hitaammin kuin liikevaihdon.

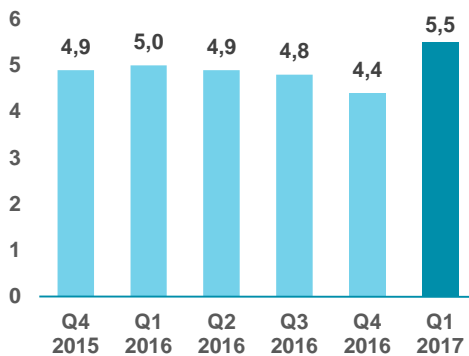
AVAINLUVUT			
Miljoonaa euroa	1.1. – 31.3.2017	1.1. – 31.3.2016	1.1. – 31.12.2016
Liikevaihto	13,8	12,0	49,2
Liikevaihdon kasvu, %	15,6	13,6	12,5
Oikaistu käyttökate ¹	6,2	5,6	21,7
Oikaistu käyttökatemarginaali, % ¹	44,8	47,0	44,1
Oikaistu liikevoitto ¹	5,5	5,0	19,2
Oikaistu liikevoittomarginaali, % ¹	39,8	42,1	39,1
Uusien tuotteiden ja palveluiden osuus liikevaihdosta, %	8,1	10,1	7,4
Vapaa kassavirta ²	3,5	4,0	17,2
Nettovelan suhde oikaistuun käyttökatteeseen, x	1,8	1,8	2,2

¹ Oikaistut tunnusluvut on laskettu oikaisemalla tunnuslukuja seuraavilla erillä: Yrityskauppoihin liittyvät laki- ja muiden neuvontapalveluiden palkkiot, erorahat sekä maksut vahingonkorvauksista. Edellä mainittujen oikaiserien määrä oli ensimmäisellä vuosineljänneksellä 1.1.-31.3.2017 -0,0 milj. euroa, vertailukaudella 1.1.-31.3.2016 -0,0 milj. euroa ja tilikaudella 2016 -0,3 milj. euroa. Lisäksi tilikaudella 2016 oikaistujen tunnuslukujen laskennassa on huomioitu toimitilaosakkeiden kertaluonteinen myyntivoitto 1,1 milj. euroa.

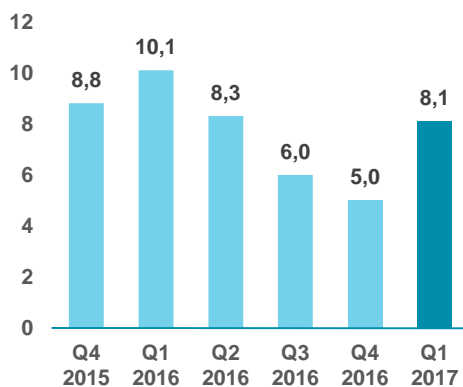
² Oikaiserien vaikutus vapaaseen kassavirtaan oli ensimmäisellä vuosineljänneksellä 1.1.-31.3.2017 -0,0 milj. euroa, vertailukaudella 1.1.-31.3.2016 -0,1 milj. euro ja tilikaudella 2016 -0,4 milj. euroa.

Liikevaihto, milj. euroa

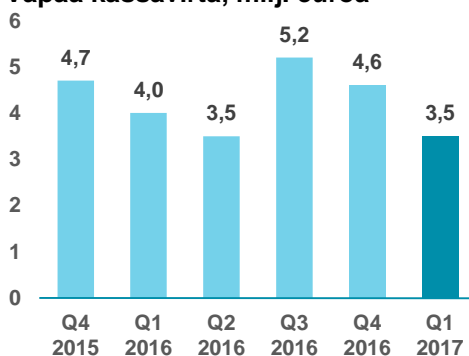
- Liikevaihdon kasvu oli 1,9 milj. euroa.
- Suhteellisesti eniten kasvoi Asiakkuuden hallinnan sekä Kiinteistö- ja vakuustietopalvelun tuotealueet, mutta myös muilla tuote-alueilla oli selvää kasvua.

Oikaistu liikevoitto, milj. euroa

- Tiedonhankintakulut kasvoivat vertailukauteen verrattuna johtuen myyntivalikoiman muutoksesta.
- Toimitilojen vuokrasopimus on ollut voimassa maaliskuun 2016 alusta lähtien eli vain osan vertailukautta.

Uusien palveluiden osuus liikevaihdosta, %

- Uusien palveluiden osuus palautui hyvälle tasolle vuoden ensimmäisen neljänneksen aikana.
- Ensimmäisellä vuosineljänneksellä lanseerattiin kohderyhmätyökalu Yritysiltilteri Pro, FATCA-palvelu, Pikapäätös ja P/E ja P/B -mittari, joka käyttää hyväksi Asiakastiedon luomaa yrityksen arvonmääritysraporttia, ja kertoo, miten yrityksen arvo vertautuu muihin toimialan yrityksiin. Lisäksi Sertifikaatit uudistettiin.

Vapaa kassavirta, milj. euroa

- Vapaa kassavirta oli 3,5 milj. euroa ensimmäisellä vuosineljänneksellä.
- Vuoden 2017 TyEL-maksuennakko 2,3 milj. euroa maksettiin tammikuussa.
- Vuoden 2016 TyEL-maksuennakosta maksettiin 0,5 milj. euroa tammikuussa 2016 ja loppuosa 1,5 milj. euroa huhtikuussa 2016.

TOIMITUSJOHTAJA JUKKA RUUSKA

”Ensimmäisellä vuosineljänneksellä Asiakastieto Groupin liikevaihto jatkoi vahvassa 15,6 % kasvussa. Kasvua tuki myöhäinen pääsiäinen, jonka takia vuosineljänneksellä oli kolme ns. pankkipäivää enemmän kuin viime vuonna. Liikevaihto oli 13,8 milj. euroa (12,0 milj. euroa). Asiakastieto Groupissa jatkuva palvelukehitys ja uudet palvelut ovat tärkein kasvun lähde. Siksi olenkin erittäin tyytyväinen, että uusien palveluiden osuus liikevaihtoista kääntyi jälleen kasvuun ja oli nyt 8,1 %.

Oikaistu liikevoitto kasvoi ensimmäisellä vuosineljänneksellä 9,3 % ja oli yhteensä 5,5 milj. euroa (5,0 milj. euroa). Käyttökateen kasvu on suunnitellusti hitaampaa kuin liikevaihdon, koska myynnin voimakkain kasvu painottuu palveluihin, joiden tuottamiseen tarvitaan oman tietokantamme ulkopuolelta ostettavaa tietoa.

Kuten jo aiemmin on todettu, vuoden 2017 näemme compliance-toiminnan automatisoinnin läpimurtona. Ensimmäisellä vuosineljänneksellä toimimme tähän liittyen asiakkaidemme käyttöön mm. mahdollisuuden tarkistaa automaattisesti, onko henkilö verovelvollinen USA:ssa. Toisella vuosineljänneksellä laajennamme edelleen tarjoomaa palvelukokonaisuuksilla, jotka samalla tehostavat asiakasyritystemme compliance-prosesseja sekä vahvistavat ja yhdenmukaistavat niiden tarjoamaa asiakaskokemusta.”

LIKEVAIHTO

Tammi - maaliskuu

Asiakastieto Groupin liikevaihto ensimmäisellä vuosineljänneksellä oli 13,8 milj. euroa (12,0 milj. euroa) ja kasvoi 15,6 % edellisen vuoden vastaavaan vuosineljännekseen verrattuna. Uusien tuotteiden ja palveluiden liikevaihto oli 1,1 milj. euroa (1,2 milj. euroa), joka oli 8,1 % (10,1 %) ensimmäisen vuosineljänneksen liikevaihdosta. Liikevaihdon kasvuun vaikutti edellisen vuoden vastaava vuosineljänneksen suurempi pankkipäivien lukumäärä, hyvä uusien tuotteiden myynnin kehitys, Intellia Oy:n lukujen yhdistely konserniin 1.10.2016 alkaen, kiinteistöpalveluiden hyvä kehitys sekä talouden volyymin kehitys. Kertaluonteisia uusiin tuotteisiin liittyviä projektituloutuksia oli vähemmän kuin edellisen vuoden vuosineljänneksellä.

Tuotealuekohtaiset liikevaihdot raportoidaan uuden, 1.1.2017 voimaan astuneen tuotealuejaottelun mukaan. Vertailuluvut on laskettu soveltaen samaa uutta jaottelua.

Yritystietopalveluiden liikevaihto ensimmäisellä vuosineljänneksellä oli 8,1 milj. euroa (7,6 milj. euroa) ja kasvoi 5,9 % edellisen vuoden vastaavaan vuosineljännekseen verrattuna. Liikevaihtoon vaikutti positiivisesti jalostettujen palveluiden kuten Rating Alfa:n ja uusien 2016-2017 lanseerattujen palveluiden myynti sekä yleinen kaupallisten transaktioiden määrä. Vuoden 2017 alusta Yritystietopalveluiden tuotealueeseen kuuluu myös sertifikaatit ja analyysit, joilla oli vuonna 2016 oma tuotealueensa.

Henkilötietopalveluiden liikevaihto ensimmäisellä vuosineljänneksellä oli 3,5 milj. euroa (3,2 milj. euroa) ja kasvoi 11,6 % edellisen vuoden vastaavaan vuosineljännekseen verrattuna. Ensimmäisellä vuosineljänneksellä myynnin kehitys oli hyvä suurimmassa osassa palveluita johtuen erityisesti yleisestä kaupallisen volyymin kasvusta. Myös suoraan kuluttajille myytävät palvelut olivat ensimmäisellä vuosineljänneksellä selvässä kasvussa. Vuonna 2016 henkilötietopalveluiden tuotealueeseen kuului kiinteistöpalvelut, jotka vuoden 2017 alusta on erotettu osaksi Kiinteistö- ja vakuustietopalvelut -tuotealuetta.

Asiakkuudenhallinnan liikevaihto ensimmäisellä vuosineljänneksellä oli 1,3 milj. euroa (0,6 milj. euroa) ja kasvoi 101,4 % edellisen vuoden vastaavaan vuosineljännekseen verrattuna. Tuotealueen myynti sisältää Intellian Oy:n liikevaihdon. Intellia on yhdistelty konserniin 1.10.2016 alkaen eikä siten sisälly vertailukauden lukuihin. Tuotealueen kuluttajapuolen myynti oli ennakoitua parempaa. Lisäksi uuden kohderyhmätyökalun Yritystiliteri Pron lanseeraus oli onnistunut.

Kiinteistö- vakuustietopalveluiden liikevaihto ensimmäisellä vuosineljänneksellä oli 1,0 milj. euroa (0,6 milj. euroa) ja kasvoi 70,4 % edellisen vuoden vastaavaan vuosineljännekseen verrattuna. Tuotealueen hyvään myynnin kasvuun vaikutti jatkuva palvelukehitys ja yleinen kaupallisten transaktioiden määrä.

TALOUDELLINEN TULOS

Tammi - maaliskuu

Asiakastieto Groupin liikevoitto ensimmäisellä vuosineljänneksellä oli 5,5 milj. euroa (5,0 milj. euroa). Liikevoittoon sisältyi kertaluonteisia ja muita oikaistavia kuluja 0,0 milj. euroa (0,0 milj. euroa).

Oikaistu liikevoitto ensimmäisellä vuosineljänneksellä ilman kertaluonteisia ja muita oikaistavia eriä oli 5,5 milj. euroa (5,0 milj. euroa). Oikaistu liikevoitto kasvoi 0,5 milj. euroa (9,3%).

Ensimmäisen vuosineljänneksen oikaistu liikevoittomarginaali laski edellisen vuoden vastaavasta vuosineljänneksestä, mutta oli hieman korkeammalla tasolla kuin koko vuoden 2016 oikaistu liikevoittomarginaali. Marginaaliin vaikuttaa edelleen palveluiden myynnin jakauman muutos, jossa kasvua on ollut erityisesti niissä tuotteissa, joihin liittyy muuttuva tiedonhankintakustannus. Edellisen vuoden vastaavana vertailukautena toimitilojen vuokratilakustannus kohdistui vain maaliskuulle, mutta vuonna 2017 koko ensimmäiselle vuosineljännekselle.

Konsernin poistot ensimmäisellä vuosineljänneksellä olivat 0,7 milj. euroa (0,6 milj. euroa).

Nettorahoituskulut ensimmäisellä vuosineljänneksellä olivat 0,3 milj. euroa (0,3 milj. euroa).

Konsernin tulos ennen veroja oli ensimmäisellä vuosineljänneksellä oli 5,2 milj. euroa (4,7 milj. euroa).

Konserni kirjasi veroja tuloslaskelmaan ensimmäisellä vuosineljänneksellä -1,0 milj. euroa (-1,0 milj. euroa), tästä laskennallisten verosaamisten muutos oli -0,2 milj. euroa (-1,0 milj. euroa).

Konsernin tulos ensimmäisellä vuosineljänneksellä oli 4,2 milj. euroa (3,8 milj. euroa), kasvua 9,6%.

RAHAVIRTA

Liiketoiminnan rahavirta katsauskaudella oli 5,2 milj. euroa (4,7 milj. euroa). Konsernin käyttöpääoman muutos oli -1,4 milj. euroa (-0,1 milj. euroa). Käyttöpääoman muutokseen vaikutti vuoden 2017 TyEL-maksuennakon 2,3 milj. euroa maksaminen tammikuussa.

Investointien rahavirta katsauskaudella oli -1,2 milj. euroa (1,9 milj. euroa). Investointien rahavirtaan vertailukaudella vaikutti toimitilakaupasta saatu suoritus.

Konserni maksoi veroja 15 tuhatta euroa ensimmäisen neljänneksen aikana. Vuoden 2016 lopulliset tuloverot sekä ennakoverojen ensimmäiset erät vuodelta 2017 menevät maksuun toisen vuosineljänneksen aikana.

TASE

Konsernin varat olivat ensimmäisen vuosineljänneksen lopussa yhteensä 163,2 milj. euroa (162,9 milj. euroa). Oma pääoma oli yhteensä 69,1 milj. euroa (82,0 milj. euroa) ja velat yhteensä 94,1 milj. euroa (80,9 milj. euroa). Omasta pääomasta kirjattiin pois maaliskuussa yhtiökokouksen päätöksen mukaisesti huhtikuussa maksettavat osingot 13,6 milj. euroa. Veloista 69,7 milj. euroa (69,6 milj. euroa) oli pitkäaikaisia korollisia velkoja, 0,3 milj. euroa (0,1 milj. euroa) pitkäaikaisia korottomia velkoja ja 24,1 milj. euroa (11,2 milj. euroa) lyhytaikaisia korottomia velkoja. Lyhytaikaiset korottomat velat sisältävät osinkovelan 13,6 milj. euroa. Liikearvoa oli ensimmäisen vuosineljänneksen lopussa 113,9 milj. euroa (111,4 milj. euroa). Liikearvoa kasvatti vuoden 2016 neljännellä vuosineljänneksellä ostetun Intellia Oy:n liikearvon kirjaus konsernin liikearvoon.

Asiakastieto Groupin rahavarat olivat ensimmäisen vuosineljänneksen lopussa 25,9 milj. euroa (28,2 milj. euroa) ja nettovelka 43,8 milj. euroa (41,4 milj. euroa). Konsernin luotto- ja tililimiitit olivat käyttämättä.

INVESTOINNIT

Asiakastieto Groupin merkittävimmät investoinnit liittyvät tuotteiden ja palvelujen kehitykseen sekä IT-infrastruktuuriin. Muut käyttöomaisuusinvestoinnit koostuvat pääosin autojen ja toimistolaitteiden hankinnoista. Konsernin bruttoinvestoinnit katsauskaudella olivat yhteensä 1,0 milj. euroa (0,7 milj. euroa). Investoinnit aineettomiin hyödykkeisiin olivat 0,8 milj. euroa (0,6 milj. euroa) ja aineellisiin hyödykkeisiin 0,2 milj. euroa (0,1 milj. euroa).

TUTKIMUS JA TUOTEKEHITYS

Asiakastieto Groupin tuotekehitystoimenpiteet koostuvat tuote- ja palveluvalikoimaan liittyvästä tuotekehityksestä. Konsernin aktivoidut tuotekehitys- ja ohjelmistomenot olivat katsauskaudella 0,8 milj. euroa (0,6 milj. euroa). Aktivoidut tuotekehitys- ja ohjelmistomenot koostuvat menoista, jotka liittyvät Konsernin tuote- ja palvelukehitykseen sekä aineettomaan IT-infrastruktuuriin. Konsernilla ei ole ollut olennaista tutkimustoimintaa.

HENKILÖSTÖ

Asiakastieto Groupin henkilöstömäärä vuoden ensimmäisellä vuosineljänneksellä oli keskimäärin 150 (149) henkilöä ja katsauskauden lopussa 150 (154).

Konsernin henkilöstökulut katsauskaudella olivat 3,1 milj. euroa (2,6 milj. euroa) ja niihin sisältyy johdon pitkän aikavälin kannustinjärjestelmästä jaksotettua kuluja 46 tuhatta euroa (53 tuhatta euroa). Johdon pitkän aikavälin kannustinjärjestelmästä on kerrottu tarkemmin Tilinpäätöslühennelmän liitetietojen kohdassa "Lähipiiri-tapahtumat".



Asiakastieto Group ulkoisti tilinpäätöstietoihin ja tilinpäätösanalyysien tekemiseen liittyvät toiminnot 1.1.2017 alkaen. Muutos koski 12 henkilöä ja sillä ei ole merkittävää vaikutusta henkilöstökuluihin.

Konsernin henkilöstöä kuvaavat avainluvut:

HENKILÖSTÖ			
	1.1. – 31.3.2017	1.1. – 31.3.2016	1.1. – 31.12.2016
Työsuhteessa keskimäärin	150	149	159
Kokoaikaiset	145	136	146
Osa- ja määräaikaiset	5	13	13
Palkat ja palkkiot katsauskauden aikana (milj. euroa)	2,5	2,1	9,8

KATSAUSKAUDEN MUUT TAPAHTUMAT

Liiketoimintakauppa

Asiakastieto Group ulkoisti liiketoimintakaupalla tilinpäätöstietoihin ja tilinpäätösanalyysien tekemiseen liittyvät toiminnot BSH Partners Oy:lle 1.1.2017 alkaen. Muutos koski 12 henkilöä ja sillä ei ollut merkittävää taloudellista vaikutusta.

Muutokset tuotealueissa ja johtoryhmässä

Hallitus päätti 19.10.2016 kokouksessaan tuotealumuutoksista. Vuoden 2017 alusta Sertifikaatit ja Analyysit -tuotealue yhdistetään Yritystietopalveluihin. Tämän lisäksi perustettiin uusi tuotealue, joka keskittyy kiinteistötietoihin, vakuushallintapalveluihin ja asunto-osakeyhtiöiden tietopalveluihin.

Uudesta tuotealueesta vastaa 1.1.2017 alkaen johtoryhmän jäsenenä 15.12.2016 aloittanut Heikki Ylipekkala.

Jari Julin nimitettiin Asiakastieto Groupin uudeksi CIO:ksi ja johtoryhmän jäseneksi 20.2.2017 alkaen. Konsernin nykyinen CIO Pertti Vahermaa jätti yhtiön 31.3.2017.

Asiakastieto Group Oyj:n varsinainen yhtiökokous 30.3.2017

Yhtiön 30.3.2017 pidetty varsinainen yhtiökokous vahvisti tilinpäätöksen 31.12.2016 päättyneeltä tilikaudelta ja myönsi vastuuvapauden hallituksen jäsenille ja toimitusjohtajalle.

Yhtiökokous vahvisti osingoksi hallituksen ehdotuksen mukaisesti 0,90 euroa osakkeelta. Osinko maksettiin osakkaalle, joka täsmäytyspäivänä 3.4.2017 oli merkitty Euroclear Finland Oy:n pitämään osakasluetteloon. Osingonmaksupäiväksi päätettiin 10.4.2017.

Yhtiökokous vahvisti hallituksen puheenjohtajan vuosipalkkioksi 40 000 euroa ja jäsenten vuosipalkkioiksi 25 000 euroa. Hallituksen jäsenille ei makseta erillisiä kokouspalkkioita. Hallituksen valiokuntien kokouksiin osallistumisesta maksetaan valiokunnan puheenjohtajille 500 euroa ja valiokunnan jäsenille 400 euroa kokoukselta. Osakkeenomistajien nimitystoimikunnan jäsenille ei makseta palkkioita. Jäsenille maksetaan kohtuulliset matkakulut osallistumisesta kokouksiin.

Hallituksen jäseniksi valittiin osakkeenomistajien nimitystoimikunnan ehdotuksen mukaisesti uudelleen Petri Carpen, Bo Harald, Patrick Lapveteläinen, Carl-Magnus Månsson ja Anni Ronkainen.

Yhtiön tilintarkastajaksi valittiin tilintarkastusyhteisö PricewaterhouseCoopers Oy, päävastuullisena tilintarkastajana KHT Martin Grandell.

Osakeantivaltuus

Yhtiökokous valtuutti hallituksen päättämään yhdestä tai useammasta annista, sisältäen oikeuden antaa uusia tai luovuttaa Yhtiön hallussa olevia osakkeita. Valtuus käsittää yhteensä enintään 1 000 000 osaketta. Hallitus valtuutettiin päättämään suunnatusta annista. Valtuutusta voidaan käyttää yhtiön kannalta tärkeiden järjestelyjen, kuten liiketoimintaan liittyvien järjestelyjen tai investointien rahoittamiseen tai toteuttamiseen tai sellaisiin muihin hallituksen päättämiin tarkoituksiin, joissa osakkeiden antamiseen ja mahdolliseen annin suuntaamiseen on painava taloudellinen syy.

Yhtiön hallitus valtuutettiin päättämään kaikista muista osakeannin ehdoista, mukaan lukien maksuajasta, merkintähinnan määrittelyperusteista ja merkintähinnasta tai osakkeiden antamisesta maksutta tai siitä, että merkintähinta voidaan maksaa paitsi rahalla, myös kokonaan tai osittain muulla omaisuudella.

Valtuutus on voimassa 18 kuukautta yhtiökokouksen päätöksestä lukien. Valtuus kumosi varsinaisen yhtiökokouksen 1.4.2016 hallitukselle antaman vastaavan osakeantivaltuutuksen. Valtuutusta ei ole käytetty 5.5.2017 mennessä.

Omien osakkeiden hankintavaltuus

Yhtiökokous valtuutti hallituksen päättämään enintään 1 000 000 yhtiön oman osakkeen hankkimisesta, yhdessä tai useammassa erässä. Osakkeet hankitaan yhtiön vapaaseen omaan pääomaan kuuluvilla varoilla, jolloin hankinnat vähentävät yhtiön voitonjakoon käytettävissä olevia varoja. Osakkeita voidaan hankkia esimerkiksi yhtiön pääomarakenteen kehittämiseksi, mahdollisten yrityskauppojen tai muiden liiketoimintajärjestelyjen rahoittamiseksi tai toteuttamiseksi, osana yhtiön kannustinjärjestelmää tai muutoin edelleen luovutettaviksi, yhtiöllä pidettäväksi tai mitätöitäviksi.

Osakkeet voidaan hankkia hallituksen päätöksen mukaisesti myös muutoin kuin osakkeenomistajien omistamien osakkeiden suhteessa suunnattuna hankkimaan yhtiön vapaaseen omaan pääomaan kuuluvilla varoilla osakkeiden hankintahetken markkinahintaan Nasdaq Helsinki Oy:n säännellyllä markkinalla järjestämässä kaupankäynnissä tai markkinoilla muutoin muodostuvaan hintaan. Hallitus päättää, miten osakkeita hankitaan. Hankinnassa voidaan käyttää muun ohessa johdannaisia. Valtuutuksen mukaan hallitus päättää kaikista muista osakkeiden hankkimiseen liittyvistä seikoista.

Valtuutus on voimassa 18 kuukautta yhtiökokouksen päätöksestä lukien. Valtuutus kumosi varsinaisen yhtiökokouksen 1.4.2016 hallitukselle antaman vastaavan omien osakkeiden hankkimisvaltuutuksen. Valtuutusta ei ole käytetty 5.5.2017 mennessä.

Hallituksen kokous 30.3.2017

Järjestäytymiskokouksessaan 30.3.2017 hallitus valitsi keskuudestaan puheenjohtajaksi Patrick Lapveteläisen ja varapuheenjohtajaksi Bo Haraldin.

Järjestäytymiskokouksessaan hallitus arvioi riippumattomuuttaan Suomen listayhtiöiden hallinnointikoodin mukaisesti. Hallitus totesi, että kaikki hallituksen jäsenet ovat Yhtiöstä riippumattomia ja kaikki, Patrick Lapveteläistä lukuunottamatta, riippumattomia merkittävistä osakkeenomistajista. Hallitus totesi, että Yhtiö täyttää hallinnointikoodin suosituksen 10 hallituksen jäsenten riippumattomuudesta.

Hallitus nimitti tarkastusvaliokunnan jäseniksi Petri Carpénin, Anni Ronkaisen ja Carl-Magnus Månssonin. Kaikki jäsenet ovat riippumattomia Yhtiöstä ja merkittävistä osakkeenomistajista. Tarkastusvaliokunnan puheenjohtajaksi valittiin Petri Carpén.

Intellia Oy:n sulautuminen

Intellia Oy sulautui 31.3.2017 Suomen Asiakastieto Oy:öön. Intellia Oy purkautui selvitysmenettelyttä ja sen varat ja velat siirtyivät Suomen Asiakastieto Oy:lle. Sulautuminen toteutettiin 28.10.2016 päivätyn sulautumissuunnitelman mukaisesti vastikkeetta.

Intellia Oy:n ja Suomen Asiakastieto Oy:n liiketoiminnot yhdistettiin osana konsernin rakennemuutosta liiketoiminnallisen tehokkuuden lisäämiseksi ja kokonaiskustannusten säästämiseksi.

OSAKKEET JA OSAKKEENOMISTAJAT

Yhtiöllä on yksi osakelaji. Kullakin osakkeella on yksi ääni osakkeenomistajien yhtiökokouksessa, ja kullakin osakkeella on yhtäläinen oikeus Yhtiön osinkoihin ja nettovaroihin. Osakkeilla ei ole nimellisarvoa. Yhtiön osakkeet on merkitty Euroclear Finland Oy:n ylläpitämään arvo-osuusjärjestelmään.

Osakkeiden kokonaismäärä 31.3.2017 oli 15 102 178 (15 102 178) osaketta ja Yhtiön osakepääoma oli 80 000 euroa (80 000 euroa).

Yhtiöllä oli 31.3.2017 arvo-osuusrekisterin mukaan yhteensä 2 519 (2 091) osakkeenomistajaa. Luettelo suurimmista omistajista on nähtävissä Yhtiön sijoittajasiivulla osoitteessa: investors.asiakastieto.fi.



- Rahoitus- ja vakuutuslaitokset 41,9 %
- Ulkomaat 35,4 %
- Julkisyhteisöt 10,4 %
- Kotitaloudet 6,1 %
- Yritykset ja asunto-osakeyhtiöt 4,9 %
- Voittoa tavoittelemattomat yhteisöt 1,3 %

OSAKEKOHTAISET AVAINLUVUT

Euroa (ellei toisin mainita)	1.1. – 31.3.2017	1.1. – 31.3.2016	1.1. – 31.12.2016
Osakkeen kurssikehitys			
Ylin kurssi	20,30	15,46	22,00
Alin kurssi	17,85	13,15	13,15
Keskikurssi	18,88	14,76	16,59
Päätöskurssi	18,10	14,79	19,25
Osakekannan markkina-arvo, milj. euroa	273,3	223,4	290,7
Osakkeiden vaihto, kpl	425 278	851 310	2 249 787
Osakkeiden yhteenlaskettu vaihtoarvo, milj. euroa	8,0	12,6	37,5

LIPUTUSILMOITUKSET KATSAUSKAUDEN JÄLKEEN

Asiakastieto Group Oyj vastaanotti 1.5.2017 Arvopaperimarkkinalain 9 luvun 5 §:n mukaisen ilmoituksen, jonka mukaan Nordea Funds Oy:n omistusosuus Asiakastieto Group Oyj:ssä oli 28.4.2017 ylittänyt 5 prosentin rajan. Nordea Funds Oy:n omistusosuus nousi 769 109 osakkeeseen, joka vastaa 5,093 prosentin osuutta Yhtiön osakkeista ja äänistä.

LÄHIAJAN RISKIT JA EPÄVARMUUSTEKIJÄT

Konsernin tarjoamien tuotteiden ja palveluiden kysyntä riippuu sen asiakkaiden oman liiketoiminnan vilkkaudesta. Jos talouskasvu on hidasta tai laskevaa, voi Asiakastieto Groupin palveluiden kysyntä heikentyä.

Yleinen kustannussäästöjen tavoittelu yritystoiminnassa ja kilpailun kiristyminen Konsernin toimialalla voivat aiheuttaa paineita laskea hintoja, mikä saattaa vaikuttaa kielteisesti myyntiin ja tulokseen.

Asiakastieto Group uskoo, että Konsernin menestykseen vaikuttaa sen kyky vastata asiakkaiden tarpeisiin kehittämällä tuotteita ja palveluita, joita on helppo käyttää ja joilla parannetaan asiakkaiden liiketoimintaprosessien tehokkuutta, tuodaan kustannussäästöjä ja helpotetaan parempien liiketoimintapäätösten tekemistä. Mahdolliset puutteet tuotekehityssalkunhallinnassa sekä kehitysresurssien vaje voivat myöhästyttää uusien palveluiden tai parannusten markkinoille tuloa ja näin heikentää Konsernin tulosta.

Asiakastieto Groupin liiketoiminnan perusedellytyksiä ovat hyvin toimiva tietotekniikka ja palveluiden korkea saatavuustaso. Huolimatta käytössä olevista korkean käytettävyyden ratkaisuksista ja parhaiden käytäntöjen mukaisista suojausratkaisuksista ei ulkoisten tai sisäisten uhkien realisoidumista voida koskaan täysin poissulkea. Tämän tyyppisten riskien toteutuminen voisi johtaa mm. tietojen väärinkäyttöön, muunteluun tai laittomaan julkistamiseen ja voisi johtaa juridisiin seuraamuksiin, mainehaittaan, tulonmenetyksiin, vaateisiin tai viranomaisten toimenpiteisiin.

TULEVAISUUDEN NÄKYMÄT

Asiakastieto Group odottaa liikevaihdon kasvuvauhdin olevan pitkän aikavälin tavoitteen sisällä. Oikaistun euromääräisen liikevoiton odotetaan kasvavan viime vuodesta, mutta hitaammin kuin liikevaihdon.

Tulevaisuuden näkymiä koskevat riskit liittyvät muun muassa Suomen talouden ja Konsernin liiketoiminnan kehitykseen. Liiketoimintaan liittyvistä riskeistä merkittävimpiä ovat riskit, jotka liittyvät tuote- ja palvelukehityksen onnistumiseen, uusien tuotteiden ja palveluiden markkinoille tuomiseen ja merkittävien asiakkuuksien kilpailuttamiseen ja menettämiseen.

Asiakastieto Groupin liiketoiminnan riskit on kuvattu yksityiskohtaisesti Yhtiön sijoittajasivuilla osoitteessa: investors.asiakastieto.fi

Helsingissä 5. toukokuuta 2017

ASIAKASTIETO GROUP OYJ
Hallitus

Lisätietoja:
Jukka Ruuska
toimitusjohtaja
Asiakastieto Group Oyj
puh. +358 10 270 7111

Jakelu:
Nasdaq Helsinki Oy
keskeiset tiedotusvälineet
investors.asiakastieto.fi

TILINPÄÄTÖSLYHENNELMÄ JA LIITETIEDOT 1.1. – 31.3.2017

Tässä osavuositiedotuksessa ovat tilintarkastamattomia. Osavuositiedotuksen luvut ovat pyöristettyjä, joten yksittäisten lukujen yhteenlaskettu summa saattaa poiketa esitetystä summaluvusta.

1. Konsernin tuloslaskelma, tase, rahavirtalaskelma ja laskelma oman pääoman muutoksista

KONSERNIN LAAJA TUOSLASKELMA			
Tuhatta euroa	1.1. – 31.3.2017	1.1. – 31.3.2016	1.1. – 31.12.2016
Liikevaihto	13 850	11 983	49 178
Liiketoiminnan muut tuotot	49	5	1 150
Materiaalit ja palvelut	-2 975	-2 191	-9 200
Henkilöstökulut ¹	-3 094	-2 606	-12 091
Liiketoiminnan muut kulut	-2 051	-1 866	-7 870
Valmistus omaan käyttöön	383	293	1 296
Poistot	-699	-586	-2 450
Liikevoitto	5 464	5 030	20 013
Rahoitustuotot	1	0	7
Rahoituskulut	-272	-290	-1 093
Rahoitustuotot ja -kulut	-270	-289	-1 086
Voitto ennen veroja	5 194	4 741	18 927
Tuloverot	-1 041	-950	-3 612
Kauden voitto	4 153	3 790	15 316
Kauden laaja tulos	4 153	3 790	15 316
Voiton jakautuminen:			
Emoyrityksen omistajille	4 153	3 790	15 316
Laajan tuloksen jakautuminen:			
Emoyrityksen omistajille	4 153	3 790	15 316
Emoyrityksen omistajille kuuluva kauden osakekohtainen tulos:			
Laimentamaton	0,27	0,25	1,01
Laimennusvaikutuksella oikaistu	0,27	0,25	1,01

¹ Henkilöstökulut sisältävät johdon pitkän aikavälin kannustinjärjestelmästä jaksotettua kuluja ensimmäisellä vuosineljänneksellä 1.1.-31.3.2017 46 tuhatta euroa, vertailukaudella 1.1.-31.3.2016 53 tuhatta euroa ja tilikaudella 2016 328 tuhatta euroa.

KONSERNITASE			
Tuhatta euroa	31.3.2017	31.3.2016	31.12.2016
VARAT			
Pitkäaikaiset varat			
Liikearvo	113 872	111 358	113 872
Muut aineettomat hyödykkeet	8 511	5 678	8 217
Aineelliset käyttöomaisuushyödykkeet	1 397	4 192	1 388
Laskennalliset verosaamiset	2 771	5 305	2 973
Lainasaamiset ja muut saamiset	167	103	167
Pitkäaikaiset varat yhteensä	126 719	126 635	126 617
Lyhytaikaiset varat			
Myyntisaamiset ja muut saamiset	10 562	8 030	7 338
Rahavarat	25 934	28 192	22 632
Lyhytaikaiset varat yhteensä	36 497	36 222	29 970
Varat yhteensä	163 215	162 858	156 587
Tuhatta euroa	31.3.2017	31.3.2016	31.12.2016
OMA PÄÄOMA JA VELAT			
Emoyrityksen omistajille kuuluva oma pääoma			
Osakepääoma	80	80	80
Sijoitetun vapaan oman pääoman rahasto	112 355	116 584	112 355
Kertyneet tappiot	-47 498	-38 477	-49 250
Kauden voitto	4 153	3 790	15 316
Oma pääoma yhteensä	69 090	81 977	78 501
Velat			
Pitkäaikaiset velat			
Korolliset velat	69 689	69 577	69 661
Ostovelat ja muut velat	296	104	278
Pitkäaikaiset velat yhteensä	69 985	69 680	69 940
Lyhytaikaiset velat			
Saadut ennakot	2 444	6 363	1 261
Ostovelat ja muut velat	21 696	4 837	6 886
Lyhytaikaiset velat yhteensä	24 141	11 200	8 147
Velat yhteensä	94 126	80 881	78 087
Oma pääoma ja velat yhteensä	163 215	162 858	156 587

LASKELMA KONSERNIN OMAN PÄÄOMAN MUUTOKSISTA

Emoyhtiön omistajille kuuluva oma pääoma

Tuhatta euroa	Osake- pääoma	Sijoitetun vapaan oman pääoman rahasto	Kertyneet tappiot	Yhteensä
Oma pääoma 1.1.2017	80	112 355	-33 935	78 501
Kauden laaja tulos	-	-	4 153	4 153
Osingonjako	-	-	-13 592	-13 592
Johdon kannustinjärjestelmä	-	-	28	28
Oma pääoma 31.3.2017	80	112 355	-43 345	69 090

Tuhatta euroa	Osake- pääoma	Sijoitetun vapaan oman pääoman rahasto	Kertyneet tappiot	Yhteensä
Oma pääoma 1.1.2016	80	116 584	-38 502	78 161
Kauden laaja tulos	-	-	3 790	3 790
Johdon kannustinjärjestelmä	-	-	25	25
Oma pääoma 31.3.2016	80	116 584	-34 687	81 977

KONSERNIN RAHAVIRTALASKELMA			
Tuhatta euroa	1.1. – 31.3.2017	1.1. – 31.3.2016	1.1. – 31.12.2016
Liiketoiminnan rahavirta			
Voitto ennen veroja	5 194	4 741	18 927
Oikaisut:			
Poistot	699	586	2 450
Rahoitustuotot ja -kulut	270	289	1 086
Aineellisten käyttöomaisuushyödykkeiden myyntivoitot (-) ja -tappiot (+)	-43	2	-20
Muut oikaisut	46	53	-778
Rahavirta ennen käyttöpääoman muutosta	6 165	5 671	21 666
Käyttöpääoman muutos:			
Myyntisaamisten ja muiden saamisten lisäys (-) / vähennys (+)	-3 226	-939	6
Ostovelkojen ja muiden velkojen lisäys (+) / vähennys (-)	1 793	829	98
Käyttöpääoman muutos	-1 433	-110	104
Maksetut korot ja muut rahoituskulut	-241	-267	-988
Saadut korot ja muut rahoitustuotot	1	0	7
Maksetut verot	-15	-	-10
Liiketoiminnan rahavirta	4 477	5 295	20 779
Investointien rahavirta			
Aineellisten käyttöomaisuushyödykkeiden hankinta	-240	-844	-1 074
Aineettomien hyödykkeiden hankinta	-1 015	-760	-3 492
Tytäryritysten hankinnat vähennettynä hankintahetken rahavaroilla	-	-	-2 929
Aineellisten käyttöomaisuushyödykkeiden myyntitulot	81	3 563	3 622
Investoinnit muihin sijoituksiin	-	-103	-100
Pitkäaikaiset saamiset	-	-	-67
Investointien rahavirta	-1 175	1 855	-4 040
Rahoituksen rahavirta			
Lyhytaikaisten lainojen nostot (+) / takaisinmaksut (-)	-	-	-47
Maksetut osingot ja muu voitonjako	-	-	-15 102
Rahoituksen rahavirta	-	-	-15 149
Rahavarojen nettolisäys / -vähennys	3 303	7 150	1 589
Rahavarat kauden alussa	22 632	21 042	21 042
Rahavarat kauden lopussa	25 934	28 192	22 632

2. Liitetiedot

2.1. Laatumisperiaatteet

Tämä osavuositiedot on laadittu IAS 34 osavuositiedot –standardin mukaisesti. Osavuositiedotuksessa on noudatettu samoja laatumisperiaatteita ja laskentamenetelmiä kuin vuosittain päätöksessä 31.12.2016 päättyneeltä tilikaudelta.

Tilinpäätöksen laatiminen IFRS-standardien mukaisesti edellyttää Asiakastieto Groupin johdolta sellaisen arvioiden ja oletusten käyttämistä, jotka vaikuttavat taseen laadintahetken varojen ja velkojen sekä tilikauden tuottojen ja kulujen määriin. Lisäksi joudutaan käyttämään harkintaa tilinpäätöksen laatumisperiaatteiden soveltamisessa. Arviot ja oletukset perustuvat tilinpäätöshetken näkemyksiin, joten ne sisältävät riskejä ja epävarmuustekijöitä. Toteumat voivat poiketa tehdyistä arvioista ja oletuksista. Keskeiset kirjalliset arviot ja harkintaan perustuvat ratkaisut on esitetty yksittäiskohtaisemmin vuoden 2016 konsernitilinpäätöksen liitetiedossa 3.

Asiakastieto Group Oyj esittää osavuositiedotuksessaan vaihtoehtoisia tunnuslukuja kuvaamaan liiketoimintonsa taloudellista kehitystä ja parantaakseen vertailukelpoisuutta eri kausien välillä. Vaihtoehtoiset tunnusluvut eivät sisällä sellaisinaan IFRS:n mukaan laadittuihin konsernitilinpäätöksiin, vaan ne ovat johdettu IFRS-konsernitilinpäätöksistä tai osavuositiedotuksista oikaisemalla pääälaskelmien tai liitetietojen eriä ja / tai suhteuttamalla näitä toisiinsa. Vaihtoehtoisia tunnuslukuja ei tulisi pitää korvaavina mittareina verrattuna IFRS-tilinpäätösnormistossa määriteltyihin tunnuslukuihin. Kaikki yhtiöt eivät laske vaihtoehtoisia tunnuslukuja yhdenmukaisella tavalla, ja siksi Yhtiön käyttämät vaihtoehtoiset tunnusluvut eivät välttämättä ole vertailukelpoisia muiden yhtiöiden samalla tavalla nimitettyjen tunnuslukujen kanssa. Tämän osavuositiedotuksen vaihtoehtoiset tunnusluvut on laskettu noudattaen samoja periaatteita kuin vuoden 2016 konsernitilinpäätöksen liitetiedossa 2 on esitetty.

Osavuositiedotuksessa esitetyt luvut ovat konsernilukuja. Luvut ovat pyöristettyjä, joten yksittäisten lukujen yhteenlaskettu summa saattaa poiketa esitetystä summaluvusta. Tässä osavuositiedotuksessa esitetyt luvut ovat tilintarkastamattomia.

2.2. Liikevaihto

LIIKEVAIHTO TUOTEALUEITTAIN			
Tuhatta euroa	1.1. – 31.3.2017	1.1. – 31.3.2016	1.1. – 31.12.2016
Yritystietopalvelut	8 058	7 607	30 190
Henkilötietopalvelut	3 537	3 169	12 711
Asiakkuudenhallinta	1 290	640	3 145
Kiinteistö- ja vakuustietopalvelut	965	566	3 133
Yhteensä	13 850	11 983	49 178

Hallituksen päätöksen 19.10.2016 mukaisesti vuoden 2017 alusta Sertifikaatit ja Analyysit -tuotealue yhdistetään Yritystietopalveluihin. Lisäksi perustettiin uusi tuotealue Kiinteistö- ja vakuustietopalvelut, joka keskittyy kiinteistötietoihin, vakuushallintapalveluihin ja asunto-osakeyhtiöiden tietopalveluihin.

2.3. Korolliset velat

KONSERNIN KOROLLISET VELAT			
Tuhatta euroa	31.3.2017	31.3.2016	31.12.2016
Lainat rahoituslaitoksilta	69 689	69 577	69 661
Yhteensä	69 689	69 577	69 661

Kaikki korolliset velat ovat euromääräisiä.

Konserni on solminut Danske Bank Oyj:n ja Pohjola Pankki Oyj:n kanssa määräaikaistililainan ja luottolimiittisopimuksen 75,0 milj. euroa, joka koostuu 70,0 milj. euron määräaikaistililainasta sekä 5,0 milj. euron suuruisesta luottolimiitistä ja siihen sisältyvästä 0,5 milj. euron tililimiitistä. Rahoituslaitoslaina eräännyy yhdessä erässä maksettavaksi 28.11.2019.

Rahoituslaitoslainaan sisältyy rahoituskovenanti, joka on rahoitussopimuksen mukaisesti laskettu nettovelan suhde käyttökatteeseen (Net debt to EBITDA). Kovenanttia tarkkaillaan neljännesvuosittain. Konsernin nettovelan suhde rahoitussopimuksen ehtojen mukaisesti oikaistuun käyttökatteeseen 31.3.2017 oli 2,0 (2,0). Rahoitussopimuksen mukainen kovenanttiraja oli 31.12.2016 saakka 4,0 ja tilikaudella 2017 se on 3,5.

Konsernin emoyhtiö, Asiakastieto Group Oyj, ja sen tytäryhtiö, Suomen Asiakastieto Oy, ovat antaneet toistensa puolesta takauksen rahoituslaitoslainasta 70,0 milj. euroa ja käyttämättömää luottolimiittistä 5,0 milj. euroa.

2.4. Vuokrasopimukset

EI PURETTAVISSA OLEVIA VUOKRASOPIMUSTEN PERUSTEELLA MAKSETTAVAT VÄHIMMÄISVUOKRAT			
Tuhatta euroa	31.3.2017	31.3.2016	31.12.2016
Yhden vuoden kuluessa	526	518	470
Yhtä vuotta pidemmän ajan ja enintään viiden vuoden kuluttua	3 791	2 717	2 958
Yli viiden vuoden kuluttua	3 605	5 191	4 611
Yhteensä	7 922	8 426	8 040

2.5. Lähipiiritapahtumat

Konsernin lähipiiriin kuuluvat konserniyhtykset ja Yhtiössä määräysvaltaa tai huomattavaa vaikutusvaltaa käyttävät osakkeenomistajat. Lähipiiriin kuuluvat myös johtoon kuuluvat avainhenkilöt kuten hallitus, toimitusjohtaja, johtoryhmä ja näiden läheiset perheenjäsenet sekä edellä mainittujen tahojen määräys- ja vaikutusvalta-yhtiöt.

LÄHIPIIRIN KANSSA TOTEUTETTIIN SEURAAVAT LIIKETOIMET			
1.1.-31.3.2017	Tavaroiden ja palveluiden myynnit	Tavaroiden ja palveluiden ostot	Rahoitustuotot ja -kulut
Tuhatta euroa			
Johdon vaikutusvalta-yhtiöt	127	-7	-
Yhteensä	127	-7	-
31.3.2017			
Tuhatta euroa		Saamiset	Velat
Johdon määräysvalta-yhtiöt		-	56
Johdon vaikutusvalta-yhtiöt		51	-
Yhteensä		51	56
1.1.-31.12.2016			
Tuhatta euroa	Tavaroiden ja palveluiden myynnit	Tavaroiden ja palveluiden ostot	Rahoitustuotot ja -kulut
Johdon vaikutusvalta-yhtiöt	395	-61	-
Yhteensä	395	-61	-
31.12.2016			
Tuhatta euroa		Saamiset	Velat
Johdon määräysvalta-yhtiöt		-	56
Johdon vaikutusvalta-yhtiöt		38	1
Yhteensä		38	57

Liiketoimet lähipiirin kanssa on toteutettu tavanomaisin markkinaehdoin.

Johdon pitkän aikavälin kannustinjärjestelmä

Hallitus päätti maaliskuussa 2015 konsernin johdolle suunnatusta kannustinjärjestelmästä. Järjestelmä perustuu konsernin johdon henkilökohtaisiin sijoituksiin Asiakastieto Group Oyj:n osakkeisiin sekä konsernin johdon mahdollisuuteen saada lisää osakkeita palkkiona pitkän aikavälin tavoitteiden täyttymisen sekä yhtiöön sitoutumisen perusteella. Osallistuakseen kannustinjärjestelmiin ja saadakseen palkkion, konsernin johto hankki hallituksen määrittelemän määrän osakkeita henkilöstöannissa. Hallituksen määrittelemän määrän ylittävä osa osakkeista ei oikeuta palkkioon. Pitkän aikavälin kannustinjärjestelmään kuuluu kaksi elementtiä: suoritusperusteinen osakeohjelma ja lisäosakeohjelma.

Pitkän aikavälin palkkiota ei pääsääntöisesti makseta, jos työ- tai palvelussuhde päättyy ennen palkkion maksamista. Palkkiot maksetaan osin osakkeina ja osin rahana. Rahapalkkion määrän on tarkoitus kattaa palkkioon liittyvät verot ja verotukseen liittyvät maksut.

Pitkän aikavälin kannustinjärjestelmään osallistuvan tulee pitää hallussaan ainakin 50 prosenttia kaikista järjestelmän perusteella saamista osakkeista siihen asti, kunnes osallistujan osakeomistuksen arvo vastaa hänen vuotuista bruttomääräistä peruspalkkaansa. Edellä mainittu määrä osakkeita tulee pitää hallussa niin kauan kuin järjestelmään osallistuva on Asiakastieto Groupin palveluksessa.

Järjestelmä on suunnattu noin kymmenelle konsernin avainhenkilölle, mukaan lukien kaikki johtoryhmän jäsenet. Vuoden 2015 suoritusperusteisen osakeohjelman ja lisäosakeohjelman perusteella maksetut palkkiot vastaavat arvoltaan enintään 108 000 osaketta sisältäen myös rahapalkkion määrän ja olettaen, että suoritusperusteisen osakeohjelman maksimikriteerit saavutetaan täysimääräisesti.

Yhtiön hallitus päätti kesäkuussa 2016 jatkaa hallituksen maaliskuussa 2015 hyväksymää avainhenkilöiden suoritusperusteista kannustinjärjestelmää. Jos kesäkuussa hyväksytyn ohjelman tavoitteet saavutetaan kokonaisuudessaan, maksettavat palkkiot vastaavat yhteensä enintään 72 000 osakkeen arvoa sisältäen myös palkkioiden rahaosuuden.

Johdon pitkän aikavälin kannustinjärjestelmä kuuluu IFRS 2 standardin piiriin. Katsauskaudelle jaksotettu kulu 46 tuhatta euroa (53 tuhatta euroa) on kirjattu henkilöstökuluihin.

Lisäosakeohjelma 2015

Konsernin johto merkitsi henkilöstöannissa henkilöstöosakkeita, joiden omistaminen on ehtona osallistumiselle pitkän aikavälin kannustinjärjestelmään. Lisäosakeohjelman puitteissa merkityt henkilöstöosakkeet oikeuttavat johdon jäsenen saamaan palkkiona yhden lisäosakkeen jokaista lisäosakeohjelman puitteissa merkittyä henkilöstöosaketta kohden neljän vuoden kuluttua edellyttäen, että järjestelmän puitteissa hankitut osakkeet ovat yhä järjestelmään osallistuvan johdon jäsenen hallussa ja työ- tai palvelussuhde yhtiön kanssa on edelleen voimassa.

Suoritusperusteinen osakeohjelma 2015

Pitkän aikavälin kannustinjärjestelmä sisältää mahdollisuuden ansaita lisää osakkeita perustuen tavoitteiden saavuttamiseen. Suoritusperusteinen palkkio jaksolta maaliskuu 2015 – maaliskuu 2018 perustuu Asiakastieto Group Oyj:n osingolla korjattuun osakkeenomistajille tulevan kokonaistuoton määrään. Mahdollisesti ansaittu palkkio maksetaan osallistujille ansaintajakson päättyttyä.

Suoritusperusteinen osakeohjelma 2016

Pitkän aikavälin kannustinjärjestelmä sisältää mahdollisuuden ansaita lisää osakkeita perustuen tavoitteiden saavuttamiseen. Suoritusperusteinen palkkio jaksolta heinäkuu 2016 – joulukuu 2018 perustuu Asiakastieto Group Oyj:n osingolla korjattuun osakkeenomistajille tulevan kokonaistuoton määrään. Mahdollisesti ansaittu palkkio maksetaan osallistujille vuonna 2019.

3. Konsernin tuloslaskelma vuosineljänneksittäin

KONSERNIN TUOSLASKELMA						
Tuhatta euroa	Q1 2017	Q4 2016	Q3 2016	Q2 2016	Q1 2016	Q4 2015
Liikevaihto	13 850	12 631	11 697	12 867	11 983	11 357
Liiketoiminnan muut tuotot	49	15	4	1 125	5	10
Materiaalit ja palvelut	-2 975	-2 386	-2 148	-2 475	-2 191	-2 104
Henkilöstökulut	-3 094	-3 563	-2 812	-3 108	-2 606	-2 447
Liiketoiminnan muut kulut	-2 051	-2 091	-1 856	-2 058	-1 866	-1 792
Valmistus omaan käyttöön	383	398	290	315	293	368
Poistot	-699	-677	-552	-635	-586	-538
Liikevoitto	5 464	4 328	4 624	6 032	5 030	4 854
Rahoitustuotot	1	3	4	0	0	2
Rahoituskulut	-272	-279	-265	-259	-290	-306
Rahoitustuotot ja -kulut	-270	-277	-261	-259	-289	-304
Voitto ennen veroja	5 194	4 051	4 362	5 773	4 741	4 550
Tuloverot	-1 041	-860	-874	-928	-950	-915
Kauden voitto	4 153	3 192	3 489	4 845	3 790	3 636
Kauden laaja tulos	4 153	3 192	3 489	4 845	3 790	3 636
Voiton jakautuminen:						
Emoyrityksen omistajille	4 153	3 192	3 489	4 845	3 790	3 636
Laajan tuloksen jakautuminen:						
Emoyrityksen omistajille	4 153	3 192	3 489	4 845	3 790	3 636
Emoyrityksen omistajille kuuluva kauden osakekohtainen tulos:						
Laimentamaton	0,27	0,21	0,23	0,32	0,25	0,24
Laimennusvaikutuksella oikaistu	0,27	0,21	0,23	0,32	0,25	0,24

4. Konsernin tunnusluvut

TULOS- JA KASSAVIRTATUNNUSLUVUT			
Miljoonaa euroa	1.1. – 31.3.2017	1.1. – 31.3.2016	1.1. – 31.12.2016
Liikevaihto	13,8	12,0	49,2
Liikevaihdon kasvu, %	15,6	13,6	12,5
Käyttökate (EBITDA)	6,2	5,6	22,5
Käyttökate, %	44,5	46,9	45,7
Oikaistu käyttökate ¹	6,2	5,6	21,7
Oikaistu käyttökatemarginaali, % ¹	44,8	47,0	44,1
Liikevoitto (EBIT)	5,5	5,0	20,0
Liikevoitto, %	39,5	42,0	40,7
Oikaistu liikevoitto ¹	5,5	5,0	19,2
Oikaistu liikevoittomarginaali, % ¹	39,8	42,1	39,1
Vapaa kassavirta ²	3,5	4,0	17,2
Kassavirtasuhte, % ²	56,4	70,5	76,6
Liikevaihto uusista tuotteista ja palveluista	1,1	1,2	3,6
Uusien tuotteiden ja palveluiden osuus liikevaihdosta, %	8,1	10,1	7,4
Liikevaihto jalostetuista palveluista	9,6	7,7	32,2
Jalostettujen palveluiden osuus liikevaihdosta, %	69,5	64,3	65,4
Osakekohtainen tulos, laimentamaton, euroa	0,27	0,25	1,01
Osakekohtainen tulos, laimennusvaikutuksella oikaistu, euroa	0,27	0,25	1,01

TASEEN TUNNUSLUVUT			
Miljoonaa euroa	1.1. – 31.3.2017	1.1. – 31.3.2016	1.1. – 31.12.2016
Tase yhteensä	163,2	162,9	156,6
Nettovelka	43,8	41,4	47,0
Nettovelan suhde oikaistuun käyttökatteeseen, x	1,8	1,8	2,2
Oman pääoman tuotto, %	22,5	18,9	19,6
Sijoitetun pääoman tuotto, %	15,2	13,4	13,5
Nettovelkaantumisaste, %	63,3	50,5	59,9
Omavaraisuusaste, %	43,0	52,4	50,5
Bruttoinvestoinnit	1,0	0,7	3,8

¹ Oikaistut tunnusluvut on laskettu oikaisemalla tunnuslukuja seuraavilla erillä: Yrityskauppoihin liittyvät laki- ja muiden neuvontapalveluiden palkkiot, erorahat sekä maksut vahingonkorvauksista. Edellä mainittujen oikaisuerien määrä oli ensimmäisellä vuosineljänneksellä 1.1.-31.3.2017 -0,0 milj. euroa, vertailukaudella 1.1.-31.3.2016 -0,0 milj. euroa ja tilikaudella 2016 -0,3 milj. euroa. Lisäksi tilikaudella 2016 oikaistujen tunnuslukujen laskennassa on huomioitu toimitilaosakkeiden kertaluonteinen myyntivoitto 1,1 milj. euroa.

² Oikaisuerien vaikutus vapaaseen kassavirtaan oli ensimmäisellä vuosineljänneksellä 1.1.-31.3.2017 -0,0 milj. euroa, vertailukaudella 1.1.-31.3.2016 -0,1 milj. euroa ja tilikaudella 2016 -0,4 milj. euroa.

Vaihtoehtoisten tunnuslukujen täsmäytys lähimpään IFRS-tunnuslukuun

LIIKEVOITTO JA OIKAISTU LIIKEVOITTO			
Tuhatta euroa	1.1. – 31.3.2017	1.1. – 31.3.2016	1.1. – 31.12.2016
Liikevoitto	5 464	5 030	20 013
Toimitilaosakkeiden myyntivoitto	-	-	-1 106
Laki- ja muiden neuvonantajien palkkiot, erorahat ja maksetut vahingonkorvaukset	46	12	307
Oikaistu liikevoitto	5 510	5 042	19 214

KÄYTTÖKATE JA OIKAISTU KÄYTTÖKATE			
Tuhatta euroa	1.1. – 31.3.2017	1.1. – 31.3.2016	1.1. – 31.12.2016
Liikevoitto	5 464	5 030	20 013
Poistot	699	586	2 450
Käyttökate	6 163	5 616	22 463
Toimitilaosakkeiden myyntivoitto	-	-	-1 106
Laki- ja muiden neuvonantajien palkkiot, erorahat ja maksetut vahingonkorvaukset	46	12	307
Oikaistu käyttökate	6 209	5 628	21 664

VAPAA KASSAVIRTA			
Tuhatta euroa	1.1. – 31.3.2017	1.1. – 31.3.2016	1.1. – 31.12.2016
Liiketoiminnan rahavirta	4 477	5 295	20 779
Maksetut korot ja muut rahoituskulut	241	267	988
Saadut korot ja muut rahoitustuotot	-1	-0	-7
Maksetut verot	15	-	10
Aineellisten käyttöomaisuushyödykkeiden ja aineettomien hyödykkeiden hankinnat	-1 255	-1 605	-4 565
Vapaa kassavirta	3 477	3 957	17 204

TUNNUSLUKUJEN LASKENTAKAAVAT

Käyttökate	Liikevoitto + poistot
Oikaistu käyttökate	Käyttökate + (i) Yrityskauppoihin liittyvät laki- ja muiden neuvonantajien palkkiot, (ii) erorahat ja (iii) maksetut vahingonkorvaukset – (iv) toimitilaosakkeiden myyntivoitto.
Oikaistu liikevoitto	Liikevoitto + (i) Yrityskauppoihin liittyvät laki- ja muiden neuvonantajien palkkiot, (ii) erorahat ja (iii) maksetut vahingonkorvaukset – (iv) toimitilaosakkeiden myyntivoitto.
Liikevaihto uusista tuotteista ja palveluista	Liikevaihto uusista tuotteista ja palveluista lasketaan viimeisen 12 kuukauden aikana markkinoille tuotujen tuotteiden ja palveluiden liikevaihtona lisättynä sitä edellisen 12 kuukauden aikana markkinoille tuotujen tuotteiden ja palveluiden liikevaihdon muutoksella.
Liikevaihto jalostetuista palveluista	Kauden liikevaihto jalostetuista palveluista
Vapaa kassavirta	Liiketoiminnan rahavirta, johon on lisätty maksetut korot ja muut rahoituskulut, vähennetty saadut korot ja muut rahoitustuotot, lisätty maksetut verot ja vähennetty aineellisten käyttöomaisuushyödykkeiden ja aineettomien hyödykkeiden hankinnat.
Kassavirtasuhte, %	$\frac{\text{Vapaa kassavirta}}{\text{Käyttökate}} \times 100$
Nettovelka	Korolliset velat – rahavarat
Nettovelan suhde oikaistuun käyttökatteeseen, x	$\frac{\text{Nettovelka}}{\text{Oikaistu käyttökate}}$
Oman pääoman tuotto, %	$\frac{\text{Kauden voitto (tappio)}}{\text{Oma pääoma (tilikauden keskiarvo)}} \times 100$
Sijoitetun pääoman tuotto, %	$\frac{\text{Voitto (tappio) ennen veroja + rahoituskulut}}{\text{Taseen loppusumma – korottomat velat (tilikauden keskiarvo)}} \times 100$
Nettovelkaantumisaste, %	$\frac{\text{Korolliset velat – rahavarat}}{\text{Oma pääoma yhteensä}} \times 100$
Omavaraisuusaste, %	$\frac{\text{Oma pääoma yhteensä}}{\text{Taseen loppusumma – saadut ennakot}} \times 100$



asiakastieto.fi

Asiakastieto Group Oyj | Puh. 010 270 7000

Työpajankatu 10 A, PL 16, 00581 Helsinki | Y-tunnus 2194007-7 | investors.asiakastieto.fi