

Asiakastieto Group Oyj

# OSAVUOSIKATSAUS

1.1.–31.3.2018



ASIAKASTIETO GROUP OYJ, PÖRSSITIEDOTE 4.5.2018 KLO 11.00

## Asiakastieto Groupin osavuositiedote 1.1. – 31.3.2018: Kohti tietosuoja-asetuksen voimaantuloa

### YHTEENVETO

Tässä osavuositiedotuksessa esitetyt luvut ovat tilintarkastamattomia.

#### Tammi – maaliskuu 2018 lyhyesti:

- Liikevaihto oli 15,1 milj. euroa (13,8 milj. euroa), kasvua 8,9 %.
- Oikaistu liikevoitto ilman kertaluonteisia ja muita oikaistavia eriä oli 5,5 milj. euroa (5,5 milj. euroa), laskua 0,3 %.
- Liikevoitto oli 4,2 milj. euroa (5,5 milj. euroa). Liikevoittoon sisältyi 1,3 milj. euron (0,0 milj. euron) kertaluonteiset ja muut oikaistavat kulut.
- Uusien tuotteiden ja palveluiden osuus liikevaihdosta oli 9,6 % (15,0 %)¹.
- Jalostettujen palveluiden osuus liikevaihdosta oli 68,6 % (69,5 %).
- Vapaa kassavirta oli 1,5 milj. euroa (3,5 milj. euroa). Kertaluonteisten ja muiden oikaisuvien erien vaikutus vapaaseen kassavirtaan oli -0,5 milj. euroa (-0,0 milj. euroa)².
- Osakekohtainen tulos oli 0,21 euroa (0,27 euroa).

#### Tulevaisuuden näkymät

Asiakastieto Group odottaa liikevaihdon kasvun olevan pitkän aikavälin tavoitteen (5 - 10 %) yläpäässä ja oikaistun käyttökatemarginaalin säilyvän lähes nykyisellä tasolla. Nämä näkymät eivät ota huomioon 24.4.2018 julkaistun yritysjärjestelyn vaikutuksia. Asiakastieto Group julkaisee päivitettyt tulevaisuuden näkymät, kun yritysjärjestely on toteutunut.

| AVAINLUVUT  |                     |                     |                      |
|---|---------------------|---------------------|----------------------|
| Miljoonaa euroa   | 1.1. –<br>31.3.2018 | 1.1. –<br>31.3.2017 | 1.1. –<br>31.12.2017 |
| Liikevaihto   | 15,1                | 13,8                | 56,2                 |
| Liikevaihdon kasvu, %                                     | 8,9                 | 15,6                | 14,3                 |
| Oikaistu käyttökate³                                      | 6,4                 | 6,2                 | 24,8                 |
| Oikaistu käyttökatemarginaali, %³                         | 42,6                | 44,8                | 44,2                 |
| Oikaistu liikevoitto³                                     | 5,5                 | 5,5                 | 21,7                 |
| Oikaistu liikevoittomarginaali, %³                        | 36,4                | 39,8                | 38,7                 |
| Uusien tuotteiden ja palveluiden osuus liikevaihdosta, %¹ | 9,6                 | 15,0                | 14,6                 |
| Vapaa kassavirta²   | 1,5                 | 3,5                 | 16,5                 |
| Nettovelan suhde oikaistuun käyttökatteeseen, x           | 1,9                 | 1,8                 | 2,1                  |

¹ Uusien tuotteiden ja palveluiden osuuksien laskentatapa, vertailutietoja kaudelta 1.1.-31.3.2017 ja tilikaudelta 2017, on muutettu 1.1.2018 alkaen siten, että osuuksiin lasketaan mukaan viimeisen 24 kuukauden aikana lanseerattujen tuotteiden kokonaisuusmyynti. Aikaisemmin osuus laskettiin viimeisen 12 kuukauden aikana markkinoille tuotujen tuotteiden ja palveluiden liikevaihtona lisättyä sitä edellisen 12 kuukauden aikana markkinoille tuotujen tuotteiden ja palveluiden liikevaihdosta. Vanhan laskentakaavan mukaiset luvut ovat ensimmäisellä vuosineljänneksellä 1.1.-31.3.2018 3,6 %, vertailukaudella 1.1.-31.3.2017 8,1 % ja tilikaudella 2017 9,2 %.

² Vapaan kassavirran laskentatapa, vertailutietoja kaudelta 1.1.-31.3.2017 ja tilikaudelta 2017, on muutettu 1.1.2018 alkaen siten, että liiketoiminnan rahavirtaan ei enää lisätä maksettujen verojen vaikutusta. Vanhan laskentakaavan mukaiset luvut ovat ensimmäisellä vuosineljänneksellä 2,5 milj. euroa, vertailukaudella 1.1.-31.3.2017 3,5 milj. euroa ja tilikaudella 2017 20,3 milj. euroa. Oikaisuerien vaikutus vapaaseen kassavirtaan oli ensimmäisellä vuosineljänneksellä 1.1.-31.3.2018 -0,5 milj. euroa, vertailukaudella 1.1.-31.3.2017 -0,0 milj. euroa ja tilikaudella 2017 -0,5 milj. euroa.

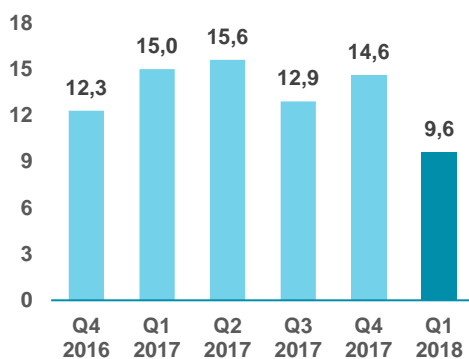
³ Oikaistut tunnusluvut on laskettu oikaisemalla tunnuslukuja seuraavilla erillä: Yrityskauppoihin liittyvät laki- ja muiden neuvontapalveluiden palkkiot, erorahat sekä maksut vahingonkorvauksista. Edellä mainittujen oikaisuerien määrä oli ensimmäisellä vuosineljänneksellä 1.1.-31.3.2018 -1,3 milj. euroa, vertailukaudella 1.1.-31.3.2017 -0,0 milj. euroa ja tilikaudella 2017 -0,5 milj. euroa.

**Liikevaihto, milj. euroa**

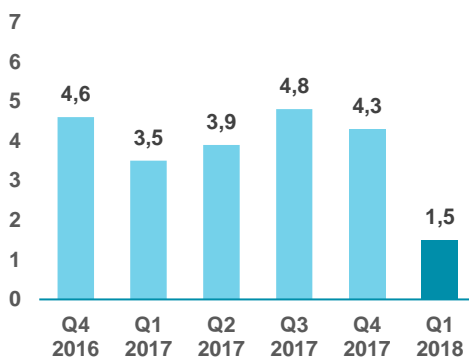
- Liikevaihdon kasvu oli 8,9 %.
- Orgaanista kasvua kertyi erityisesti Henkilötietopalveluiden (27,4 %) tuotealueella.
- Asiakkuudenhallinnan liikevaihdon kasvuun vaikutti Emaileri Oy:n hankinta.

**Oikaistu liikevoitto, milj. euroa**

- Oikaistuun liikevoittoon vaikuttivat kertaluonteiset, oikaisemattomat kustannukset sekä Emaileri Oy:n hankintaan liittyvät, kohdistetut käyvän arvon poistot.

**Uusien palveluiden osuus liikevaihdosta, %**

- Uusien palveluiden osuus liikevaihdosta 9,6 %.
- Uusien palveluiden osuus liikevaihdosta -tunnusluvun laskentatapaa on muutettu 1.1.2018 alkaen.
- Ensimmäisellä vuosineljänneksellä lanseerattiin kuusi uutta palvelua.
- Vertailutiedot on muutettu vastaamaan uutta laskentatapaa.

**Vapaa kassavirta, milj. euroa**

- Kertaluonteiset, yrityskauppaan liittyvät kustannukset, laskivat liiketoiminnan kassavirtaa ensimmäisellä vuosineljänneksellä 0,5 milj. euroa.
- Veroja maksettiin 0,9 milj. euroa ensimmäisellä vuosineljänneksellä, vertailukaudella veroja ei maksettu juuri lainkaan.
- Vuoden 2018 TyEL-maksuennakko 2,5 milj. euroa (2,3 milj. euroa) maksettiin tammikuussa.
- Vapaan kassavirran laskentatapaa on muutettu 1.1.2018 alkaen.
- Vertailutiedot on muutettu vastaamaan uutta laskentatapaa.



## TOIMITUSJOHTAJA JUKKA RUUSKA

”Vuoden 2018 ensimmäinen neljännes oli Asiakastieto Groupille kohtuullisen kasvun kvartaali. Liikevaihto kasvoi ohjeistuksen mukaisesti 8,9 % yhteensä 15,1 milj. euroon (13,8 milj. euroa). Oikaistu liikevoitto pysyi samalla tasolla (5,5 milj. euroa) kuin viime vuonna, mutta sitä heikensivät kertaluonteiset, oikaisemattomat erät. Poikkeuksellisesti jo ensimmäiselle vuosineljännekselle ajoittuneen pääsiäisen takia myös ns. kauppapäiviä oli vähemmän kuin viime vuonna. Oikaistu käyttökate kasvoi ensimmäisellä vuosineljänneksellä 3,4 %. Kasvua hidastivat kvartaalille tulleet ei-toistuvat, oikaisemattomat kustannukset.

Ensimmäisellä vuosineljänneksellä suuressa roolissa oli EU:n tietosuoja-asetukseen valmistautuminen. Asetuksen siirtymäaika päättyi toukokuussa 2018. Olemme yhteiskunnallisesti merkittävä rekisterinpitäjä ja palveluntarjoaja, joka pörssiyrityksenä on sitoutunut korkeat standardit täyttävään vastuullisuuteen. Vaadimme itseltämme täydellistä vaatimusten noudattamista ja olemme ensimmäisen vuosineljänneksen aikana viimeistelleet valmiuttamme asetuksen voimaantuloon. Samalla olemme julkistaneet asiakkaillemme tarkoitetun GDPR-palvelun, jonka tarkoituksena on varmistaa paitsi vaatimusten mukainen toiminta, myös vahvistaa niiden vastuullisuusmielikuvaa ja mahdollistaa liiketoiminnan kasvattaminen.

Raportointikauden päättymisen jälkeen 24.4.2018 olemme tiedottaneet päätöksestä yhdistyä pitkäaikaisen ruotsalaisen kumppanimme UC AB:n kanssa. Pidän yhdistymistä suurena mahdollisuutena kumppanin yhtiön asiakkaille, omistajille ja työntekijöille, sillä yhdessä tulemme olemaan yksi johtavista pohjoismaisista digitaalisten palveluiden ja tietoinnovaatioiden tuottajista. Yhdessä pystymme entistä paremmin panostamaan uuteen teknologiaan sekä tarjoamaan ristiin kehittämiämme palveluita ja ratkaisuja. Yhdistymisellä myös varmistamme, että voimme jatkossa tarjota mahdollisimman hyvin yhteensopivat palvelut myös niille strategisille asiakkaillemme, joilla on liiketoimintaa sekä Suomessa että Ruotsissa. Lähtökohdat yhdistymiselle ovat vahvat, sillä arvopohjamme on yhteinen: sitoudumme korkeaan laatuun ja luotettavuuteen. Yhtiöillä on samanlainen liiketoimintamalli, yhteiset pohjoismaiset arvot, pitkät asiakassuhteet ja olemme molemmat sitoutuneet kunnioittamaan yksityisyyden suojaa.

Asiakastieto Groupin liikevaihdon ja kannattavuuden osalta toistamme alkuperäisen ohjeistuksen. Uudesta, yhdistyneestä yrityskokonaisuudesta emme tässä vaiheessa anna ohjeistusta.”

## LIKEVAIHTO

### Tammi – maaliskuu

Asiakastieto Groupin liikevaihto ensimmäisellä vuosineljänneksellä oli 15,1 milj. euroa (13,8 milj. euroa) ja kasvoi 8,9 % edellisen vuoden vastaavaan vuosineljänneksen verrattuna. Uusien tuotteiden ja palveluiden liikevaihto oli 1,5 milj. euroa (2,1 milj. euroa), joka oli 9,6 % (15,0 %) ensimmäisen vuosineljänneksen liikevaihdosta. Uusien tuotteiden ja palveluiden osuuksien laskentatapa, vertailutietoja kaudelta 1.1.-31.3.2017 ja tilikaudelta 2017, on muutettu 1.1.2018 alkaen siten, että osuuksiin lasketaan mukaan viimeisen 24 kuukauden aikana lanseerattujen tuotteiden kokonaismyynti. Aikaisemmin osuus laskettiin viimeisen 12 kuukauden aikana markkinoille tuotujen tuotteiden ja palveluiden liikevaihtona lisättyä sitä edellisen 12 kuukauden aikana markkinoille tuotujen tuotteiden ja palveluiden liikevaihdon muutoksella. Vanhan laskentakaavan mukaiset luvut ovat ensimmäisellä vuosineljänneksellä 3,6 % ja vertailukaudella 1.1.-31.3.2017 8,1 %. Kasvun ajureina olivat hyvä uusien tuotteiden myynnin kehitys, Emaileri Oy:n lukujen yhdistely konserniin 1.10.2017 alkaen ja henkilötietopalveluiden myynnin hyvä kehitys. Pääsiäisen ajoittuminen poikkeuksellisesti jo ensimmäiselle vuosineljännekselle vähensi volyyminvaikutteista arkipäivien määrää ensimmäisellä vuosineljänneksellä. Ensimmäisellä vuosineljänneksellä oli yksi pankkipäivä vähemmän kuin edellisen vuoden vastaavalla vuosineljänneksellä. Lisäksi kertaluonteisia, uusiin tuotteisiin liittyviä asiakaskohtaisia projektituloutuksia oli vähemmän kuin edellisen vuoden vuosineljänneksellä.

Yritystietopalveluiden liikevaihto ensimmäisellä vuosineljänneksellä oli 8,0 milj. euroa (8,1 milj. euroa) ja laski 0,5 % edellisen vuoden vastaavaan vuosineljänneksen verrattuna. Liikevaihdon kehittymiseen vaikutti pankkipäivien määrä ensimmäisellä vuosineljänneksellä, uusien tuotteiden lanseerauksen ajoittuminen, tietyissä tuotteissa käytettävien myyntiresurssien tilapäiset haasteet sekä tulojaksotukset.

Merkittävimmät vuoden 2017 uudet palvelut kehittyvät hyvin. Esimerkiksi Tosiasiallinen edunsaaja sekä Vastuullisuusraportti -palveluiden avulla Asiakastiedon asiakkaat pystyvät noudattamaan uuden rahanpesulainsäädännön vaatimuksia yrityksen ns. tosiasiallisen edunsaajan selvittämisessä ja aivan uudella tavalla yritysten vastuullisuuden arvioinnissa sekä valvonnassa.

Henkilötietopalveluiden liikevaihto ensimmäisellä vuosineljänneksellä oli 4,5 milj. euroa (3,5 milj. euroa) ja kasvoi 27,4 % edellisen vuoden vastaavaan vuosineljännekseen verrattuna. Myynnin hyvä kehitys johtui erityisesti yleisestä kaupallisen volyymin ja kulutusluottojen myöntämisen kasvun jatkumisesta ja uusien palveluiden kaupallistamisen onnistumisesta. Vuoden 2017 aikana saavutetut asiakasvoitot näkyivät myös myynnin kehityksessä.

Asiakkuudenhallinnan liikevaihto ensimmäisellä vuosineljänneksellä oli 1,6 milj. euroa (1,3 milj. euroa) ja kasvoi 21,8 % edellisen vuoden vastaavaan vuosineljännekseen verrattuna. Tuotealueen myynti sisältää E-maileri Oy:n liikevaihdon, joka on yhdistelty konserniin 1.10.2017 alkaen, eikä siten sisällä vertailukauden lukuihin. Tuotealueen liikevaihdon kasvuun vaikuttivat E-maileri Oy:n liikevaihdon yhdistely ja B2B-puolen hyvä myynti.

Kiinteistö- ja vakuustietopalveluiden liikevaihto ensimmäisellä vuosineljänneksellä oli 1,0 milj. euroa (1,0 milj. euroa) ja kasvoi 3,2 % edellisen vuoden vastaavaan vuosineljännekseen verrattuna. Tuotealueen myynnin kasvuun vaikuttivat jatkuva palvelukehitys, jossa pyritään entistä kattavampaan tuotevalikoimaan, aktiivinen myynti ja yleinen kaupallisten transaktioiden määrä.

## TALOUDELLINEN TULOS

### Tammi – maaliskuu

Asiakastieto Groupin liikevoitto ensimmäisellä vuosineljänneksellä oli 4,2 milj. euroa (5,5 milj. euroa). Liikevoittoon sisältyi kertaluonteisia ja muita oikaistavia kuluja 1,3 milj. euroa (0,0 milj. euroa).

Oikaistu käyttökate ensimmäisellä vuosineljänneksellä ilman kertaluonteisia ja muita oikaistavia eriä kasvoi 3,4 %.

Oikaistu liikevoitto ensimmäisellä vuosineljänneksellä ilman kertaluonteisia ja muita oikaistavia eriä oli 5,5 milj. euroa (5,5 milj. euroa).

Ensimmäisellä vuosineljänneksen oikaistu käyttökatemarginaali oli jonkin verran alemmalla tasolla kuin edellisen vuoden vastaavalla vuosineljänneksellä ja tilikaudella 2017. Ensimmäisen vuosineljänneksen liikevoittoa rasittaa noin yli 0,1 milj. euron kertaluonteiset, oikaisemattomat kustannukset. Näitä ovat mm. uusiin toimitiloihin muuttamiseen liittyvä vuokratilojen muokkaamisen kustannus sekä IFRS 9 kirjauskäytännön aiheuttama suurempi luottotappiovarauksen määrä. Lisäksi palveluiden jakauman kausittaisilla muutoksilla on vaikutusta. Suuri kasvu erityisesti henkilötietopalveluiden kysynnässä nostaa myös tiedonhankintakuluja, koska näihin palveluihin liittyy muita palveluja useammin muuttuva tiedonhankintakustannus.

Konsernin poistot ensimmäisellä vuosineljänneksellä olivat 0,9 milj. euroa (0,7 milj. euroa).

Nettorahoituskulut ensimmäisellä vuosineljänneksellä olivat 0,3 milj. euroa (0,3 milj. euroa).

Konsernin tulos ennen veroja ensimmäisellä vuosineljänneksellä oli 3,9 milj. euroa (5,2 milj. euroa).

Konserni kirjasi veroja tuloslaskelmaan ensimmäisellä vuosineljänneksellä -0,8 milj. euroa (-1,0 milj. euroa), tästä laskennallisten verosaamisten muutos tuloslaskelmassa oli -0,1 milj. euroa (-0,2 milj. euroa).

Konsernin tulos ensimmäisellä vuosineljänneksellä oli 3,1 milj. euroa (4,2 milj. euroa).

## RAHAVIRTA

Liiketoiminnan rahavirta katsauskaudella oli 2,8 milj. euroa (4,5 milj. euroa). Konsernin käyttöpääoman muutoksen vaikutus rahavirtaan oli -1,1 milj. euroa (-1,4 milj. euroa). Käyttöpääoman muutokseen

vaikutti vuoden 2018 TyEL-maksuennakon 2,5 milj. euroa (2,3 milj. euroa) maksaminen tammikuussa. Kertaluonteisten ja muiden oikaistavien erien vaikutus kassavirtaan oli -0,5 milj. euroa (0,0 milj. euroa).

Konserni maksoi katsauskaudella veroja 1,0 milj. euroa (0,0 milj. euroa).

Investointien rahavirta katsauskaudella oli -1,5 milj. euroa (-1,2 milj. euroa).

Vapaan kassavirran laskentatapaa on muutettu siten, että liiketoiminnan rahavirtaan ei enää lisätä maksettujen verojen vaikutusta. Vapaa kassavirta muodostuu siten jatkossa liiketoiminnan rahavirrasta ennen korko- ja muita rahoituskuluja sekä korko- ja muita rahoitustuottoja vähennettynä aineellisten käyttöomaisuushyödykkeiden ja aineettomien hyödykkeiden hankinnoilla.

## TASE

Konsernin varat olivat katsauskauden lopussa yhteensä 165,8 milj. euroa (163,2 milj. euroa). Oma pääoma oli yhteensä 70,5 milj. euroa (69,1 milj. euroa) ja velat yhteensä 95,3 milj. euroa (94,1 milj. euroa). Omasta pääomasta kirjattiin pois maaliskuussa yhtiökokouksen päätöksen mukaisesti huhtikuussa maksettavat osingot 14,3 milj. euroa. Veloista 69,8 milj. euroa (69,7 milj. euroa) oli pitkäaikaisia korollisia velkoja, 0,3 milj. euroa (0,3 milj. euroa) pitkäaikaisia korottomia velkoja sekä 25,2 milj. euroa (24,1 milj. euroa) lyhytaikaisia korottomia velkoja. Liikearvoa oli katsauskauden lopussa 118,4 milj. euroa (113,9 milj. euroa). Liikearvo kasvatti neljännessä vuosineljänneksellä 2017 ostetun Emaileri Oy:n kohdistamattoman liikearvon kirjaus konsernin liikearvoon.

Asiakastieto Groupin rahavarat olivat katsauskauden lopussa 20,2 milj. euroa (25,9 milj. euroa) ja nettovelka 49,6 milj. euroa (43,8 milj. euroa). Konsernin luotto- ja tililimiitit olivat käyttämättä.

## INVESTOINNIT

Asiakastieto Groupin merkittävimmät investoinnit liittyvät tuotteiden ja palvelujen kehitykseen sekä IT-infrastruktuuriin. Muut käyttöomaisuusinvestoinnit koostuvat pääosin autojen ja toimistolaitteiden hankinnoista. Konsernin bruttoinvestoinnit katsauskaudella olivat yhteensä 1,5 milj. euroa (1,0 milj. euroa). Investoinnit aineettomiin hyödykkeisiin olivat 0,9 milj. euroa (0,8 milj. euroa) ja aineellisiin hyödykkeisiin 0,5 milj. euroa (0,2 milj. euroa).

## TUTKIMUS JA TUOTEKEHITYS

Asiakastieto Groupin tuotekehitystoimenpiteet koostuvat tuote- ja palveluvalikoimaan liittyvästä tuotekehityksestä. Konsernin aktivoituiden tuotekehitys- ja ohjelmistomenot olivat katsauskaudella 0,9 milj. euroa (0,8 milj. euroa). Aktivoituiden tuotekehitys- ja ohjelmistomenot koostuvat menoista, jotka liittyvät Konsernin tuote- ja palvelukehitykseen sekä aineettomaan IT-infrastruktuuriin. Konsernilla ei ole ollut olennaista tutkimustoimintaa.

## HENKILÖSTÖ

Asiakastieto Groupin henkilöstömäärä vuoden ensimmäisellä vuosineljänneksellä oli keskimäärin 163 (150) henkilöä ja katsauskauden lopussa 165 (150).

Konsernin henkilöstökulut katsauskaudella olivat 3,5 milj. euroa (3,1 milj. euroa) ja niihin sisältyy johdon pitkän aikavälin kannustinjärjestelmästä jaksotettua kuluja 55 tuhatta euroa (46 tuhatta euroa). Johdon pitkän aikavälin kannustinjärjestelmästä on kerrottu tarkemmin Tilinpäätöslyhennelmän liitetietojen kohdassa "Lähipiiri-tapahtumat".



- Palvelutuotanto 30 %
- IT ja laatu 22 %
- Myynti ja markkinointi 21 %
- Tuotealueet 17 %
- Talous, HR, lakiasiat ja sijoittajasuhteet 10 %
- Muut 2 %

Konsernin henkilöstöä kuvaavat avainluvut:

| <b>HENKILÖSTÖ</b>                                     |                             |                             |                              |
|---|-----------------------------|-----------------------------|------------------------------|
|   | <b>1.1. –<br/>31.3.2018</b> | <b>1.1. –<br/>31.3.2017</b> | <b>1.1. –<br/>31.12.2017</b> |
| Työsuhteessa keskimäärin                              | 163                         | 150                         | 153                          |
| Kokoaikaiset  | 157                         | 145                         | 148                          |
| Osa- ja määräaikaiset                                 | 6                           | 5                           | 5                            |
| Palkat ja palkkiot katsauskauden aikana (milj. euroa) | 2,9                         | 2,5                         | 10,4                         |

## KATSAUSKAUDEN MUUT TAPAHTUMAT

### Asiakastieto Group Oyj:n varsinainen yhtiökokous 22.3.2018

Yhtiön 22.3.2018 pidetty varsinainen yhtiökokous vahvisti tilinpäätöksen 31.12.2017 päättyneeltä tilikaudelta ja myönsi vastuuvapauden hallituksen jäsenille ja toimitusjohtajalle.

Yhtiökokous vahvisti osingoksi hallituksen ehdotuksen mukaisesti 0,95 euroa osakkeelta. Osinko maksettiin osakkaalle, joka täsmäytyspäivänä 26.3.2018 oli merkitty Euroclear Finland Oy:n pitämään osakasluetteloon. Osingonmaksupäiväksi päätettiin 4.4.2018.

Yhtiökokous vahvisti hallituksen puheenjohtajan vuosipalkkioksi 40 000 euroa ja jäsenten vuosipalkkioiksi 25 000 euroa. Hallituksen jäsenille ei makseta erillisiä kokouspalkkioita. Hallituksen ja valiokuntien kokouksiin osallistumisesta maksetaan valiokunnan puheenjohtajille 500 euroa ja valiokunnan jäsenille 400 euroa kokoukselta. Osakkeenomistajien nimitystoimikunnan jäsenille ei makseta palkkioita. Jäsenille maksetaan kohtuulliset matkakulut osallistumisesta kokouksiin.

Hallituksen jäseniksi valittiin osakkeenomistajien nimitystoimikunnan ehdotuksen mukaisesti uudelleen Petri Carpén, Bo Harald, Patrick Lapveteläinen, Carl-Magnus Månsson ja Anni (Anna-Maria) Ronkainen.

Yhtiön tilintarkastajaksi valittiin tilintarkastusyhteisö PricewaterhouseCoopers Oy, päävastuullisena tilintarkastajana KHT Martin Grandell.

Yhtiökokous päätti muuttaa tilintarkastuslain muutoksen johdosta yhtiöjärjestyksen 8 §:ää siten, että Yhtiön tilintarkastajana tulee olla Patentti- ja rekisterihallituksen hyväksymä tilintarkastusyhteisö. Lisäksi yhtiöjärjestyksen 10 §:ää päätettiin muuttaa osakeyhtiölain muutoksen johdosta siten, että kutsu yhtiökokoukseen on julkaistava Yhtiön internet-sivuilla aikaisintaan kolme kuukautta ennen yhtiökokouksen täsmäytyspäivää ja viimeistään kolme viikkoa ennen kokousta, kuitenkin aina vähintään yhdeksän päivää ennen mainittua täsmäytyspäivää.

### Osakeantivaltuutus

Yhtiökokous valtuutti hallituksen päättämään yhdestä tai useammasta annista, sisältäen oikeuden antaa uusia tai luovuttaa Yhtiön hallussa olevia osakkeita. Valtuutus käsittää yhteensä enintään 1 000 000 osaketta. Hallitus valtuutettiin päättämään suunnatusta annista. Valtuutusta voidaan käyttää yhtiön kannalta tärkeiden järjestelyjen, kuten liiketoimintaan liittyvien järjestelyjen tai investointien rahoittamiseen tai toteuttamiseen tai sellaisiin muihin hallituksen päättämiin tarkoituksiin, joissa osakkeiden antamiseen ja mahdolliseen annin suuntaamiseen on painava taloudellinen syy.

Yhtiön hallitus valtuutettiin päättämään kaikista muista osakeannin ehdoista, mukaan lukien maksuajasta, merkintähinnan määrittelyperusteista ja merkintähinnasta tai osakkeiden antamisesta maksutta tai siitä, että merkintähinta voidaan maksaa paitsi rahalla, myös kokonaan tai osittain muulla omaisuudella.

Valtuutus on voimassa 18 kuukautta yhtiökokouksen päätöksestä lukien. Valtuutus kumosi varsinaisen yhtiökokouksen 30.3.2017 hallitukselle antaman vastaavan osakeantivaltuutuksen. Valtuutusta ei ole käytetty 4.5.2018 mennessä.

### *Omien osakkeiden hankintavaltuutus*

Yhtiökokous valtuutti hallituksen päättämään enintään 1 000 000 yhtiön oman osakkeen hankkimisesta, yhdessä tai useammassa erässä. Osakkeet hankitaan yhtiön vapaaseen omaan pääomaan kuuluvilla varoilla, jolloin hankinnat vähentävät yhtiön voitonjakoon käytettävissä olevia varoja. Osakkeita voidaan hankkia esimerkiksi yhtiön pääomarakenteen kehittämiseksi, mahdollisten yrityskauppojen tai muiden liiketoimintajärjestelyjen rahoittamiseksi tai toteuttamiseksi, osana yhtiön kannustinjärjestelmää tai muutoin edelleen luovutettaviksi, yhtiöllä pidettäväksi tai mitätöitäviksi.

Osakkeet voidaan hankkia hallituksen päätöksen mukaisesti myös muutoin kuin osakkeenomistajien omistamien osakkeiden suhteessa suunnattuna hankintana yhtiön vapaaseen omaan pääomaan kuuluvilla varoilla osakkeiden hankintahetken markkinahintaan Nasdaq Helsinki Oy:n säännellyllä markkinalla järjestämässä kaupankäynnissä tai markkinoilla muutoin muodostuvaan hintaan. Hallitus päättää, miten osakkeita hankitaan. Hankinnassa voidaan käyttää muun ohessa johdannaisia. Valtuutuksen mukaan hallitus päättää kaikista muista osakkeiden hankkimiseen liittyvistä seikoista.

Valtuutus on voimassa 18 kuukautta yhtiökokouksen päätöksestä lukien. Valtuutus kumosi varsinaisen yhtiökokouksen 30.3.2017 hallitukselle antaman vastaavan omien osakkeiden hankkimisvaltuutuksen. Valtuutusta ei ole käytetty 4.5.2018 mennessä.

### **Hallituksen kokous 22.3.2018**

Järjestäytymiskokouksessaan 22.3.2018 hallitus valitsi keskuudestaan puheenjohtajaksi Patrick Lapveteläisen ja varapuheenjohtajaksi Bo Haraldin.

Järjestäytymiskokouksessaan hallitus arvioi riippumattomuuttaan Suomen listayhtiöiden hallinnointikoodin mukaisesti. Hallitus totesi, että kaikki hallituksen jäsenet ovat Yhtiöstä riippumattomia ja kaikki, Patrick Lapveteläistä lukuunottamatta, riippumattomia merkittävistä osakkeenomistajista. Hallitus totesi myös, että Yhtiö täyttää hallinnointikoodin suosituksen 10 hallituksen jäsenten riippumattomuudesta.

Hallitus nimitti tarkastusvaliokunnan jäseniksi Petri Carpénin, Anni (Anna-Maria) Ronkaisen ja Carl-Magnus Månssonin. Kaikki jäsenet ovat riippumattomia Yhtiöstä ja merkittävistä osakkeenomistajista. Tarkastusvaliokunnan puheenjohtajaksi valittiin Petri Carpén.

### **KATSAUSKAUDEN JÄLKEISET TAPAHTUMAT**

#### **Yrityshankinnat**

Asiakastieto Group Oyj:n hallitus ja UC AB:n omistajat tiedottivat 24.4.2018 sopineensa yhtiöiden yhdistymisestä. Yhdistymissopimuksen mukaan Asiakastieto Group Oyj hankkii UC:n sen nykyisiltä osakkeenomistajilta kauppahinnalla, jonka kokonaissuuruus on 339,8 milj. euroa (laskettuna Yhtiön osakkeen 23.4.2018 päätöskurssin perusteella). Kauppahinta koostuu 98,8 miljoonan euron käteisvastikkeesta sekä 8 828 343 uudesta liikkeelle laskettavasta Yhtiön osakkeesta. Yritysjärjestelyn toteutumisen jälkeen UC:sta tulee Asiakastieto Group Oyj:n tytäryhtiö ja sen toiminta jatkuu omana yhtiönään. UC AB:n nykyiset osakkeenomistajat tulevat omistamaan noin 36,9 prosenttia ja Asiakastieto Group Oyj:n nykyiset osakkeenomistajat noin 63,1 prosenttia Yhtiön osakkeista yritysjärjestelyn toteutumisen jälkeen.

Yritysjärjestelyn toteuttaminen on ehdollinen Yhtiön ylimääräisen yhtiökokouksen päätökselle valtuuttaa hallitus laskemaan liikkeelle uusia osakkeita, toimivaltaisten kilpailuviranomaisten hyväksynnälle ja muille tavanomaisille ehdoille. Sampo Oyj, Mandatum Henkivakuutusosakeyhtiö, Keva ja Keskinäinen Vakuutusyhtiö Kaleva, jotka omistavat yhteensä noin 26 prosenttia Yhtiön osakkeista, ovat sitoutuneet osallistumaan ylimääräiseen yhtiökokoukseen ja äänestämään hallituksen esitysten puolesta, mukaan lukien hallituksen valtuuttaminen päättämään uusien osakkeiden liikkeeseenlaskusta. Ylimääräinen yhtiökokous järjestetään 25.5.2018. Kutsu yhtiökokoukseen lähetettiin 27.4.2018. Asiakastieto Group Oyj hakee uusien osakkeiden listausta järjestelyn toteutumisen jälkeen. Uusien osakkeiden kaupankäynnin odotetaan alkavan vuoden 2018 kolmannella neljänneksellä.



Asiakastieto Group ja sille lainan myöntäneet pankit ovat yhdessä sopineet, että Yhtiön nykyiset lainat, 70,0 miljoonaa euroa, pysyvät ennallaan yritysjärjestelyssä. Lainan myöntäneet pankit ovat myös sitoutuneet järjestämään velkarahoituksen yritysjärjestelyssä maksettavalle käteisvastikkeelle.

UC AB on yksi johtavista yritys- ja luottotietoyhtiöistä Ruotsissa. Yhtiö tarjoaa pitkälle jalostettuja yritystietoja ja kattavia luottotietoja, joiden avulla yritykset ja yksityishenkilöt voivat tehdä luotettavampia päätöksiä. Asiakaskunta muodostuu yrityksistä, yksityishenkilöistä ja julkisesta sektorista. Yrityksen Ruotsin kirjanpitoikäntönnön mukainen liikevaihto vuonna 2017 oli 74,4 milj. euroa, liikevoitto 4,7 milj. euroa ja käyttökate 5,8 milj. euroa. Johdon alustavilla arvioituilla IFRS-oikaisilla ja vertailukelpoisuuteen vaikuttavilla erillä oikaistu käyttökate oli 17,7 milj. euroa vuonna 2017. Yrityksellä on yli 300 työntekijää Tukholmassa, Göteborgissa, Malmössä, Örebrossa ja Östersundissa. Yhtiön omistavat Skandinaviska Enskilda Banken AB, Nordea Bank AB, Svenska Handelsbanken AB, Swedbank AB, Danske Bank A/S Sveriges filial ja Länsförsäkringar AB (publ).

### Muutos Asiakastieto Groupin johtoryhmässä

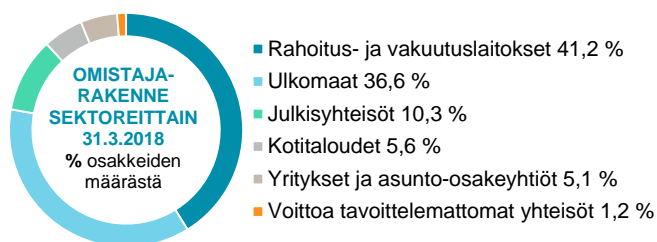
KTM Terhi Kauppi lopettaa Asiakastieto Group Oyj:n talousjohtajan tehtävässä. Terhi Kauppi toimii talousjohtajana 9.5.2018 saakka, jonka jälkeen hän siirtyy uusiin tehtäviin Asiakastiedon Groupin ulkopuolelle. Uuden talousjohtajan rekrytointi on aloitettu ja valinnasta tullaan tiedottamaan erikseen.

### OSAKKEET JA OSAKKEENOMISTAJAT

Yhtiöllä on yksi osakelaji. Kullakin osakkeella on yksi ääni osakkeenomistajien yhtiökokouksessa, ja kullakin osakkeella on yhtäläinen oikeus Yhtiön osinkoihin ja nettovaroihin. Osakkeilla ei ole nimellisarvoa. Yhtiön osakkeet on merkitty Euroclear Finland Oy:n ylläpitämään arvo-osuusjärjestelmään.

Osakkeiden kokonaismäärä 31.3.2018 oli 15 102 178 (15 102 178) osaketta ja Yhtiön osakepääoma oli 80 000 euroa (80 000 euroa).

Yhtiöllä oli arvo-osuusrekisterin mukaan 31.3.2018 yhteensä 2 481 (2 519) osakkeenomistajaa. Luettelo suurimmista omistajista on nähtävissä Yhtiön sijoittajisivuilla osoitteessa: [investors.asiakastieto.fi](http://investors.asiakastieto.fi).



### OSAKEKOHTAISET AVAINLUVUT

| Euroa (ellei toisin mainita)                      | 1.1. –<br>31.3.2018 | 1.1. –<br>31.3.2017 | 1.1. –<br>31.12.2017 |
|---|---------------------|---------------------|----------------------|
| Osakkeen kurssikehitys                            |                     |                     |                      |
| Ylin kurssi                                       | 26,10               | 20,30               | 24,35                |
| Alin kurssi                                       | 21,10               | 17,85               | 17,14                |
| Keskikurssi                                       | 23,26               | 18,88               | 20,31                |
| Päätöskurssi                                      | 25,40               | 18,10               | 23,90                |
| Osakekannan markkina-arvo, milj. euroa            | 383,6               | 273,3               | 360,9                |
| Osakkeiden vaihto, kpl                            | 424 022             | 425 278             | 1 816 212            |
| Osakkeiden yhteenlaskettu vaihtoarvo, milj. euroa | 9,9                 | 8,0                 | 36,9                 |

### LÄHIAJAN RISKIT JA EPÄVARMUUSTEKIJÄT

Konsernin tarjoamien tuotteiden ja palveluiden kysyntä riippuu sen asiakkaiden oman liiketoiminnan vilkkaudesta. Jos talouskasvu on hidasta tai laskevaa, voi Asiakastieto Groupin palveluiden kysyntä heikentyä.

Yleinen kustannussäästöjen tavoittelu yritystoiminnassa ja kilpailun kiristyminen Konsernin toimialalla voivat aiheuttaa paineita laskea hintoja, mikä saattaa vaikuttaa kielteisesti myyntiin ja tulokseen.

Asiakastieto Group uskoo, että Konsernin menestykseen vaikuttaa sen kyky vastata asiakkaiden tarpeisiin kehittämällä tuotteita ja palveluita, joita on helppo käyttää ja joilla parannetaan asiakkaiden liiketoimintaprosessien tehokkuutta, tuodaan kustannussäästöjä ja helpotetaan parempien liiketoimintapäätösten tekemistä. Mahdolliset puutteet tuotekehityssalkunhallinnassa sekä kehitysresurssien vajuus voivat myöhästyttää uusien palveluiden tai parannusten markkinoille tuloa ja näin heikentää Konsernin tulosta.

Asiakastieto Groupin liiketoiminnan perusedellytyksiä ovat hyvin toimiva tietotekniikka ja palveluiden korkea saatavuustaso. Huolimatta käytössä olevista korkean käytettävyyden ratkaisuksista ja parhaiden käytäntöjen mukaisista suojausratkaisuksista ei ulkoisten tai sisäisten uhkien realisoitumista voida koskaan täysin poissulkea. Tämän tyyppisten riskien toteutuminen voisi johtaa mm. tietojen väärinkäyttöön, muunteluun tai laittomaan julkistamiseen ja voisi johtaa juridisiin seuraamuksiin, mainehaittaan, tulonmenetyksiin, vaateisiin tai viranomaisten toimenpiteisiin.

Asiakastieto Groupin ja UC:n yhdistymisen toteuttaminen vie aikaa avainhenkilöiltä, aiheuttaa epävarmuutta henkilöstössä ja aktivoi kilpailijoita rekrytointiyhtiöihin. Konserni on tehnyt suunnitelman mukaisesti toimenpiteitä näiden riskien pienentämiseksi. Arvioituihin synergiahyötyihin ja yhdistymiskustannuksiin liittyvät oletukset ovat luontaisesti epävarmoja ja alttiita lukuisille merkittäville liiketoimintaan, talouteen ja kilpailuun liittyville riskeille ja epävarmuustekijöille.

## **TULEVAISUUDEN NÄKYMÄT**

Asiakastieto Group odottaa liikevaihdon kasvun olevan pitkän aikavälin tavoitteen (5 - 10 %) yläpäässä ja oikaistun käyttökatemarginaalin säilyvän lähes nykyisellä tasolla. Nämä näkymät eivät ota huomioon 24.4.2018 julkaistun yritysjärjestelyn vaikutuksia. Asiakastieto Group julkaisee päivitettyt tulevaisuuden näkymät, kun yritysjärjestely on toteutunut.

Tulevaisuuden näkymiä koskevat riskit liittyvät muun muassa Suomen talouden ja Konsernin liiketoiminnan kehitykseen. Liiketoimintaan liittyvistä riskeistä merkittävimpiä ovat riskit, jotka liittyvät tuote- ja palvelukehityksen onnistumiseen, uusien tuotteiden ja palveluiden markkinoille tuomiseen ja merkittävien asiakkuuksien kilpailuttamiseen ja menettämiseen.

Asiakastieto Groupin liiketoiminnan riskit on kuvattu yksityiskohtaisesti Yhtiön sijoittajasivuilla osoitteessa: [investors.asiakastieto.fi](http://investors.asiakastieto.fi)

Helsingissä 4. toukokuuta 2018

ASIAKASTIETO GROUP OYJ  
Hallitus

Lisätietoja:  
Jukka Ruuska  
toimitusjohtaja  
Asiakastieto Group Oyj  
puh. +358 10 270 7111

Jakelu:  
Nasdaq Helsinki Oy  
keskeiset tiedotusvälineet  
[investors.asiakastieto.fi](http://investors.asiakastieto.fi)

**TILINPÄÄTÖSLYHENNELMÄ JA LIITETIEDOT 1.1. – 31.3.2018**

Tässä osavuositiedotuksessa esitetyt luvut ovat tilintarkastamattomia. Osavuositiedotuksen luvut ovat pyöristettyjä, joten yksittäisten lukujen yhteenlaskettu summa saattaa poiketa esitetystä summaluvusta.

**1. Konsernin tuloslaskelma, tase, rahavirtalaskelma ja laskelma oman pääoman muutoksista**

| <b>KONSERNIN LAAJA TUOSLASKELMA</b>                                  |                     |                     |                      |
|--|---------------------|---------------------|----------------------|
| Tuhatta euroa  | 1.1. –<br>31.3.2018 | 1.1. –<br>31.3.2017 | 1.1. –<br>31.12.2017 |
| <b>Liikevaihto</b>   | <b>15 088</b>       | <b>13 850</b>       | <b>56 201</b>        |
| Liiketoiminnan muut tuotot   | 49                  | 49                  | 208                  |
| Materiaalit ja palvelut  | -3 178              | -2 975              | -11 963              |
| Henkilöstökulut <sup>1</sup>   | -3 469              | -3 094              | -12 635              |
| Liiketoiminnan muut kulut  | -3 765              | -2 051              | -8 756               |
| Valmistus omaan käyttöön   | 381                 | 383                 | 1 251                |
| Poistot  | -928                | -699                | -3 074               |
| <b>Liikevoitto</b>   | <b>4 180</b>        | <b>5 464</b>        | <b>21 232</b>        |
| Rahoitustuotot   | 0                   | 1                   | 4                    |
| Rahoituskulut  | -292                | -272                | -1 076               |
| Rahoitustuotot ja -kulut   | -292                | -270                | -1 072               |
| <b>Voitto ennen veroja</b>   | <b>3 888</b>        | <b>5 194</b>        | <b>20 160</b>        |
| Tuloverot  | -780                | -1 041              | -4 117               |
| <b>Kauden voitto</b>   | <b>3 108</b>        | <b>4 153</b>        | <b>16 043</b>        |
| <b>Kauden laaja tulos</b>  | <b>3 108</b>        | <b>4 153</b>        | <b>16 043</b>        |
| <b>Voiton jakautuminen:</b>  |                     |                     |                      |
| Emoyrityksen omistajille   | 3 108               | 4 153               | 16 043               |
| <b>Laajan tuloksen jakautuminen:</b>                                 |                     |                     |                      |
| Emoyrityksen omistajille   | 3 108               | 4 153               | 16 043               |
| <b>Emoyrityksen omistajille kuuluva kauden osakekohtainen tulos:</b> |                     |                     |                      |
| Laimentamaton  | 0,21                | 0,27                | 1,06                 |
| Laimennusvaikutuksella oikaistu                                      | 0,20                | 0,27                | 1,06                 |

<sup>1</sup> Henkilöstökulut sisältävät johdon pitkän aikavälin kannustinjärjestelmästä jaksotettua kulua ensimmäisellä vuosineljänneksellä 1.1.-31.3.2018 55 tuhatta euroa, vertailukaudella 1.1.-31.3.2017 46 tuhatta euroa ja tilikaudella 2017 464 tuhatta euroa. Johdon pitkän aikavälin kannustinjärjestelmän kirjausperusteet ovat muuttuneet 1.1.2018 alkaen IFRS 2 -standardin muutosten johdosta. Muutokset on selvitetty tarkemmin laatusperiaatteissa kohdassa 2.1.

| <b>KONSERNITASE</b>                                |                |                |                |
|--|----------------|----------------|----------------|
| Tuhatta euroa                                      | 31.3.2018      | 31.3.2017      | 31.12.2017     |
| <b>VARAT</b>                                       |                |                |                |
| <b>Pitkäaikaiset varat</b>                         |                |                |                |
| Liikearvo  | 118 411        | 113 872        | 118 411        |
| Muut aineettomat hyödykkeet                        | 11 302         | 8 511          | 11 085         |
| Aineelliset käyttöomaisuushyödykkeet               | 2 291          | 1 397          | 1 996          |
| Laskennalliset verosaamiset                        | 1 528          | 2 771          | 1 647          |
| Lainasaamiset ja muut saamiset                     | 365            | 167            | 365            |
| <b>Pitkäaikaiset varat yhteensä</b>                | <b>133 897</b> | <b>126 719</b> | <b>133 505</b> |
| <b>Lyhytaikaiset varat</b>                         |                |                |                |
| Myyntisaamiset ja muut saamiset                    | 11 641         | 10 562         | 7 896          |
| Rahavarat  | 20 237         | 25 934         | 18 919         |
| <b>Lyhytaikaiset varat yhteensä</b>                | <b>31 877</b>  | <b>36 497</b>  | <b>26 815</b>  |
| <b>Varat yhteensä</b>                              | <b>165 775</b> | <b>163 215</b> | <b>160 320</b> |
| Tuhatta euroa                                      | 31.3.2018      | 31.3.2017      | 31.12.2017     |
| <b>OMA PÄÄOMA JA VELAT</b>                         |                |                |                |
| <b>Emoyrityksen omistajille kuuluva oma pääoma</b> |                |                |                |
| Osakepääoma  | 80             | 80             | 80             |
| Sijoitetun vapaan oman pääoman rahasto             | 112 355        | 112 355        | 112 355        |
| Kertyneet tappiot                                  | -45 056        | -47 498        | -47 379        |
| Kauden voitto                                      | 3 108          | 4 153          | 16 043         |
| <b>Oma pääoma yhteensä</b>                         | <b>70 487</b>  | <b>69 090</b>  | <b>81 099</b>  |
| <b>Velat</b>                                       |                |                |                |
| <b>Pitkäaikaiset velat</b>                         |                |                |                |
| Korolliset velat                                   | 69 804         | 69 689         | 69 775         |
| Ostovelat ja muut velat                            | 250            | 296            | 652            |
| <b>Pitkäaikaiset velat yhteensä</b>                | <b>70 054</b>  | <b>69 985</b>  | <b>70 428</b>  |
| <b>Lyhytaikaiset velat</b>                         |                |                |                |
| Saadut ennakot                                     | 2 391          | 2 444          | 1 358          |
| Ostovelat ja muut velat                            | 22 843         | 21 696         | 7 434          |
| <b>Lyhytaikaiset velat yhteensä</b>                | <b>25 234</b>  | <b>24 141</b>  | <b>8 793</b>   |
| <b>Velat yhteensä</b>                              | <b>95 288</b>  | <b>94 126</b>  | <b>79 220</b>  |
| <b>Oma pääoma ja velat yhteensä</b>                | <b>165 775</b> | <b>163 215</b> | <b>160 320</b> |



**LASKELMA KONSERNIN OMAN PÄÄOMAN MUUTOKSISTA**

Emoyhtiön omistajille kuuluva oma pääoma

| Tuhatta euroa                             | Osake-<br>pääoma | Sijoitetun<br>vapaan oman<br>pääoman<br>rahasto | Kertyneet<br>tappiot | Yhteensä      |
|---|------------------|---|----------------------|---------------|
| <b>Oma pääoma 1.1.2018</b>                | <b>80</b>        | <b>112 355</b>                                  | <b>-31 336</b>       | <b>81 099</b> |
| IFRS 2 -standardin muutosten käyttöönotto | -                | -   | 594                  | 594           |
| IFRS 15 -standardin käyttöönotto          | -                | -   | -22                  | -22           |
| Kauden laaja tulos                        | -                | -   | 3 108                | 3 108         |
| Osingonjako                               | -                | -   | -14 347              | -14 347       |
| Johdon kannustinjärjestelmä               | -                | -   | 55                   | 55            |
| <b>Oma pääoma 31.3.2018</b>               | <b>80</b>        | <b>112 355</b>                                  | <b>-41 948</b>       | <b>70 487</b> |

| Tuhatta euroa               | Osake-<br>pääoma | Sijoitetun<br>vapaan oman<br>pääoman<br>rahasto | Kertyneet<br>tappiot | Yhteensä      |
|-----------------------------|------------------|---|----------------------|---------------|
| <b>Oma pääoma 1.1.2017</b>  | <b>80</b>        | <b>112 355</b>                                  | <b>-33 935</b>       | <b>78 501</b> |
| Kauden laaja tulos          | -                | -   | 4 153                | 4 153         |
| Osingonjako                 | -                | -   | -13 592              | -13 592       |
| Johdon kannustinjärjestelmä | -                | -   | 28                   | 28            |
| <b>Oma pääoma 31.3.2017</b> | <b>80</b>        | <b>112 355</b>                                  | <b>-43 345</b>       | <b>69 090</b> |

| <b>KONSERNIN RAHAVIRTALASKELMA</b>                                       |                     |                     |                      |
|--|---------------------|---------------------|----------------------|
| Tuhatta euroa  | 1.1. –<br>31.3.2018 | 1.1. –<br>31.3.2017 | 1.1. –<br>31.12.2017 |
| <b>Liiketoiminnan rahavirta</b>  |                     |                     |                      |
| Voitto ennen veroja  | 3 888               | 5 194               | 20 160               |
| Oikaisut:  |                     |                     |                      |
| Poistot  | 928                 | 699                 | 3 074                |
| Rahoitustuotot ja -kulut   | 292                 | 270                 | 1 072                |
| Aineellisten käyttöomaisuushyödykkeiden myyntivoitot (-) ja -tappiot (+) | -49                 | -43                 | -167                 |
| Muut oikaisut  | 51                  | 46                  | 464                  |
| Rahavirta ennen käyttöpääoman muutosta                                   | 5 109               | 6 165               | 24 603               |
| Käyttöpääoman muutos:  |                     |                     |                      |
| Myyntisaamisten ja muiden saamisten lisäys (-) / vähennys (+)            | -3 540              | -3 226              | -726                 |
| Ostovelkojen ja muiden velkojen lisäys (+) / vähennys (-)                | 2 416               | 1 793               | 734                  |
| Käyttöpääoman muutos   | -1 124              | -1 433              | 8                    |
| Maksetut korot ja muut rahoituskulut                                     | -261                | -241                | -962                 |
| Saadut korot ja muut rahoitustuotot                                      | 0                   | 1                   | 4                    |
| Maksetut verot   | -954                | -15                 | -3 739               |
| <b>Liiketoiminnan rahavirta</b>  | <b>2 770</b>        | <b>4 477</b>        | <b>19 914</b>        |
| <b>Investointien rahavirta</b>   |                     |                     |                      |
| Aineellisten käyttöomaisuushyödykkeiden hankinta                         | -484                | -240                | -1 475               |
| Aineettomien hyödykkeiden hankinta                                       | -1 040              | -1 015              | -2 869               |
| Tytäryritysten hankinnat vähennettynä hankintahetken rahavaroilla        | -                   | -                   | -5 997               |
| Aineellisten käyttöomaisuushyödykkeiden myyntitulot                      | 72                  | 81                  | 306                  |
| Pitkäaikaiset saamiset   | -                   | -                   | -1                   |
| <b>Investointien rahavirta</b>   | <b>-1 452</b>       | <b>-1 175</b>       | <b>-10 035</b>       |
| <b>Rahoituksen rahavirta</b>   |                     |                     |                      |
| Maksetut osingot ja muu voitonjako                                       | -                   | -                   | -13 592              |
| <b>Rahoituksen rahavirta</b>   | <b>-</b>            | <b>-</b>            | <b>-13 592</b>       |
| <b>Rahavarojen nettolisäys / -vähennys</b>                               | <b>1 318</b>        | <b>3 303</b>        | <b>-3 713</b>        |
| Rahavarat kauden alussa  | 18 919              | 22 632              | 22 632               |
| <b>Rahavarat kauden lopussa</b>  | <b>20 237</b>       | <b>25 934</b>       | <b>18 919</b>        |

## 2. Liitetiedot

### 2.1. Laatumisperiaatteet

Tämä osavuositiedot on laadittu IAS 34 osavuositiedot –standardin mukaisesti. Osavuositiedotuksessa on noudatettu samoja laatumisperiaatteita ja laskentamenetelmiä kuin vuositilinpäätöksessä 31.12.2017 päättyneeltä tilikaudelta lukuun ottamatta 1.1.2018 voimaan tulleita uusia ja muuttuneita säännöksiä.

Tilinpäätöksen laatiminen IFRS-standardien mukaisesti edellyttää Asiakastieto Groupin johdolta sellaisen arvioiden ja oletusten käyttämistä, jotka vaikuttavat taseen laadintahetken varojen ja velkojen sekä tilikauden tuottojen ja kulojen määriin. Lisäksi joudutaan käyttämään harkintaa tilinpäätöksen laatumisperiaatteiden soveltamisessa. Arviot ja oletukset perustuvat tilinpäätöshetken näkemyksiin, joten ne sisältävät riskejä ja epävarmuustekijöitä. Toteumat voivat poiketa tehdyistä arvioista ja oletuksista. Keskeiset kirjanpidolliset arviot ja harkintaan perustuvat ratkaisut on esitetty yksityiskohtaisemmin vuoden 2017 konsernitilinpäätöksen liitetiedossa 3.

Asiakastieto Group Oyj esittää osavuositiedotuksessaan vaihtoehtoisia tunnuslukuja kuvaamaan liiketoimintonsa taloudellista kehitystä ja parantaakseen vertailukelpoisuutta eri kausien välillä. Vaihtoehtoiset tunnusluvut eivät sisälly sellaisinaan IFRS:n mukaan laadittuihin konsernitilinpäätöksiin, vaan ne on johdettu IFRS-konsernitilinpäätöksistä tai osavuositiedotuksista oikaisemalla päälaskelmien tai liitetietojen eriä ja / tai suhteuttamalla näitä toisiinsa. Vaihtoehtoisia tunnuslukuja ei tulisi pitää korvaavina mittareina verrattuna IFRS-tilinpäätösnormistossa määriteltyihin tunnuslukuihin. Kaikki yhtiöt eivät laske vaihtoehtoisia tunnuslukuja yhdenmukaisella tavalla, ja siksi Yhtiön käyttämät vaihtoehtoiset tunnusluvut eivät välttämättä ole vertailukelpoisia muiden yhtiöiden samalla tavalla nimettyjen tunnuslukujen kanssa. Tämän osavuositiedotuksen vaihtoehtoiset tunnusluvut on laskettu noudattaen samoja periaatteita kuin vuoden 2017 hallituksen toimintakertomuksessa on esitetty lukuun ottamatta uusien tuotteiden ja palveluiden liikevaihdon sekä vapaan kassavirran laskemista.

Osavuositiedotuksessa esitetyt luvut ovat konsernilukuja. Luvut ovat pyöristettyjä, joten yksittäisten lukujen yhteenlaskettu summa saattaa poiketa esitetystä summaluvusta. Tässä osavuositiedotuksessa esitetyt luvut ovat tilintarkastamattomia.

#### *Vaihtoehtoisten tunnuslukujen laskentakaavojen muutokset*

Vaihtoehtoisista tunnusluvuista uusien tuotteiden ja palveluiden sekä vapaan kassavirran laskentaperiaatteita on muutettu 1.1.2018 alkaen. Vapaan kassavirran laskentatapa on muutettu siten, että liiketoiminnan rahavirtaan ei enää lisätä maksettujen verojen vaikutusta. Vapaa kassavirta muodostuu siten jatkossa liiketoiminnan rahavirrasta ennen korko- ja muita rahoituskuluja sekä korko- ja muita rahoitustuottoja vähennettynä aineellisten käyttöomaisuushyödykkeiden ja aineettomien hyödykkeiden hankinnoilla. Uusien tuotteiden ja palveluiden osuuksien laskentatapa on muutettu siten, että osuuksiin lasketaan mukaan viimeisen 24 kuukauden aikana lanseerattujen tuotteiden kokonaismyynti. Aikaisemmin osuus laskettiin viimeisen 12 kuukauden aikana markkinoille tuotujen tuotteiden ja palveluiden liikevaihtona lisättyä sitä edellisen 12 kuukauden aikana markkinoille tuotujen tuotteiden ja palveluiden liikevaihdon muutoksella.

#### *Laatumisperiaatteiden muutokset*

Asiakastieto Group on ottanut uudet IFRS 9 Rahoitusinstrumentit ja IFRS 15 Myyntituotot asiakassopimuksista -standardit sekä IFRS 2 Osakeperusteiset maksut -standardin muutokset käyttöön 1.1.2018 alkaen. Kuvaus näistä uusista IFRS -standardeista ja yksityiskohtaisemmat esitykset niiden soveltamisesta löytyvät konsernitilinpäätöksen 2017 liitetiedosta 2.

IFRS 2 -standardin muutos koskee palkkiojärjestelmiä, joissa osakeperusteinen palkkio maksetaan nettona verojen jälkeen ja työnantajalla on velvollisuus toimittaa osakepalkkiojärjestelmästä saadusta edusta ennakonpidätys. Aikaisemmin kokonaispalkkio jaettiin omana pääomana maksettavaan ja käteisenä maksettavaan osuuteen. Muutetun standardin mukaan osakepalkkiojärjestelmiä käsitellään kokonaisuudessaan omana pääomana maksettavina järjestelyinä ja kulu kirjataan myönnettyjen brutto-osakkeiden määrään perustuen huolimatta siitä, että työntekijä saa lopulta netto-osakkeet ja konserni suorittaa ennakonpidätysvelvoitteiden kattamiseen tarvittavan osuuden rahana verottajalle. Konsernin verottajalle maksama ennakonpidätys kirjataan suoraan omasta pääomasta. Konsernin tilinpäätöksen

vuodelta 2017 sisältyi 402 tuhatta euroa pitkäaikaista ja 192 tuhatta euroa lyhytaikaista velkaa liittyen käteisenä maksettavaan osuuteen. Nämä osuudet on oikaistu avaavassa taseessa veloista omaan pääomaan.

Vuoden 2018 alusta pakollisena voimaan astunut IFRS 9 -standardi korvaa kokonaisuudessaan IAS 39 standardin. IFRS 9 -standardin mukaan rahoitusvarat arvostetaan käypään arvoon, paitsi tiettyjen ehtojen täyttyessä jaksotettuun hankintamenuun. Arvostamistapoja on myös yksinkertaistettu. Uusi standardi toi muutoksia suojauslaskentaan ja arvonalentumisen arviointiin uuden mallin, joka edellyttää ennakoitujen luottotappioiden aikaisempaa kirjaamista. Asiakastieto Groupin osalta standardi koskee myyntisaamisia ja niiden ennakoitujen luottotappioiden aikaisempaa kirjaamista. Myyntisaamisiin ei sisälly IFRS 15 -standardin määritelmän mukaista merkittävää rahoituskomponenttia, joten konserni on käyttänyt odotettavissa olevien luottotappioiden arvioimiseen yksinkertaistettua mallia. Mallissa odotettavissa olevat luottotappiot kirjataan rahoitusvaran koko voimassaoloajalta ja sen pohjana on eräänntyneiden saamisten määrä ja se, kuinka kauan ne ovat olleet eräänntyneinä. Odotettavissa olevien luottotappioiden määrän arvioinnissa on käytetty apuna historiatietoihin pohjautuvaa varausmatriisiä. Standardin soveltamisella ei ole merkittävää vaikutusta konsernin tilikauden tulokseen ja sen käyttöönottoon liittyvä oikaisu on kirjattu tulostaikutteisesti.

IFRS 15 -standardi määrittää miten ja milloin IFRS-standardeja noudattava yritys kirjaa myyntituotot. Standardin mukaan myyntituotot kirjataan, kun asiakas saa määräysvallan tavaraan tai palveluun. IFRS 15:n peruseräytteenä on, että myyntituotto kirjataan tavalla, joka kuvaa luvattujen tavaroiden ja palveluiden luovuttamista asiakkaalle, ja kirjattava määrä kuvastaa sitä rahamäärää, johon yritys odottaa olevansa oikeutettu kyseisiä tavaroita tai palveluja vastaan. Myyntituotot kirjataan tämän periaatteen mukaisesti viisivaiheista tuloutusmallia noudattaen.

Asiakastieto Group on soveltanut IFRS 15 -standardin käyttöönoton yhteydessä mukautettua takautuvaa lähestymistapaa ja sovelsi standardin vaatimuksia ainoastaan 1.1.2018 avoimena oleviin sopimuksiin ja esittää nämä, kuten ne olisi kirjattu IFRS 15:n mukaisesti sopimuskauden alusta alkaen. Asiakastieto Group täsmensi standardin käyttöönoton yhteydessä asiakaskohtaisten projektien tuottojen kirjaamisajankohtaa vastaamaan paremmin IFRS 15 määrittelemää asiakkaalle siirtyvää palvelun määräysvallan ajankohtaa. Soveltamisen aloittamisesta aiheutunut kertynyt tulosvaikutus 22 tuhatta euroa on kirjattu soveltamisen aloittamisajankohtana kertyneiden voittovarojen alkusaldon oikaisuksi, eikä vertailuvuoden tietoja ole oikaistu. Oikaisuvaikutus avaavan taseen lyhytaikaisiin saamisiin on -59 tuhatta euroa, laskennallisiin verosaamisiin 6 tuhatta euroa ja lyhytaikaisiin velkoihin -31 tuhatta euroa. IFRS 15 -standardin soveltamisen vaikutus konsernin katsauskauden liikevaihtoon on 29 tuhatta euroa ja liikevoittoon 10 tuhatta euroa.

Uusien ja muuttuneiden standardien vaikutus konsernin taseeseen:

| <b>KONSERNITASE</b>                 |                              |          |            |                            |
|-------------------------------------|------------------------------|----------|------------|----------------------------|
| Tuhatta euroa                       | Kirjanpitoarvo<br>31.12.2017 | IFRS 2   | IFRS 15    | Kirjanpitoarvo<br>1.1.2018 |
| <b>VARAT</b>                        |                              |          |            |                            |
| Pitkäaikaiset varat                 | 133 505                      | -        | 6          | 133 510                    |
| Lyhytaikaiset varat                 | 26 815                       | -        | -59        | 26 756                     |
| <b>Varat yhteensä</b>               | <b>160 320</b>               | <b>-</b> | <b>-54</b> | <b>160 266</b>             |
| <b>OMA PÄÄOMA JA VELAT</b>          |                              |          |            |                            |
| Tuhatta euroa                       | Kirjanpitoarvo<br>31.12.2017 | IFRS 2   | IFRS 15    | Kirjanpitoarvo<br>1.1.2018 |
| Oma pääoma                          | 81 099                       | 594      | -22        | 81 671                     |
| Pitkäaikaiset velat                 | 70 428                       | -402     | -          | 70 025                     |
| Lyhytaikaiset velat                 | 8 793                        | -192     | -31        | 8 569                      |
| <b>Oma pääoma ja velat yhteensä</b> | <b>160 320</b>               | <b>-</b> | <b>-54</b> | <b>160 266</b>             |



### Uudet standardit ja tulkinnat, joita ei ole vielä otettu käyttöön

IFRS 16 Vuokrasopimukset -standardi tulee sovellettavaksi 1.1.2019 alkaen ja se määrittelee vuokrasopimukseen liittyvät kirjaamis-, arvostamis-, esittämis- ja liitetietovaatimukset. Standardin mukaan kaikki vuokralle ottajien vuokrasopimukset käsitellään samalla tavalla niin, että vuokralle ottaja kirjaa taseeseen omaisuuserät ja velat kaikista vuokrasopimuksista, ellei vuokrauskausi ole 12 kuukautta tai sitä lyhyempi, tai vuokrauskohteen arvo ole vähäinen. Vuokralle antajat luokittelevat vuokrattavat vuokrasopimukset edelleen rahoitusleasing- tai muiksi vuokrasopimuksiksi. IFRS 16 -standardin mukainen vuokralle antajan vuokrasopimuksen tilinpäätöskäsittely on olennaisilta osin muuttumaton nykyisiin standardeihin verrattuna. Uuden standardin käyttöönotto tulee vaikuttamaan siihen, miten vuokrasopimukset esitetään konsernin tilinpäätöksessä ja siirtää taseen ulkopuolisia vastuita taseeseen, jolloin käyttöomaisuuden ja vieraan pääoman määrä kasvaa. Konsernin johto on arvioimassa standardin vaikutusta konsernitiilinpäätökseen ja sitä suunnitellaan sovellettavan voimaantulopäivästä 1.1.2019 alkaen.

## 2.2. Liikevaihto

| LIIKEVAIHTO TUOTEALUEITTAIN        |                     |                     |                      |
|------------------------------------|---------------------|---------------------|----------------------|
| Tuhatta euroa                      | 1.1. –<br>31.3.2018 | 1.1. –<br>31.3.2017 | 1.1. –<br>31.12.2017 |
| Yritystietopalvelut                | 8 015               | 8 058               | 31 141               |
| Henkilötietopalvelut               | 4 506               | 3 537               | 15 596               |
| Asiakkuudenhallinta                | 1 571               | 1 290               | 5 176                |
| Kiinteistö- ja vakuustietopalvelut | 996                 | 965                 | 4 288                |
| <b>Yhteensä</b>                    | <b>15 088</b>       | <b>13 850</b>       | <b>56 201</b>        |

Asiakastieto Group täsmensi IFRS 15 -standardin käyttöönoton yhteydessä asiakaskohtaisten projektien tuottojen kirjaamisajankohtaa vastaamaan paremmin standardin määrittelemää asiakkaalle siirtyvää palvelun määräysvallan ajankohtaa. IFRS 15 -standardin soveltamisen vaikutus Konsernin katsauskauden liikevaihtoon on 29 tuhatta euroa, josta Yritystietopalveluihin on kirjattu 19 tuhatta euroa ja Henkilötietopalveluihin 10 tuhatta euroa.

## 2.3. Korolliset velat

| KONSERNIN KOROLLISET VELAT |               |               |               |
|----------------------------|---------------|---------------|---------------|
| Tuhatta euroa              | 31.3.2018     | 31.3.2017     | 31.12.2017    |
| Lainat rahoituslaitoksilta | 69 804        | 69 689        | 69 775        |
| <b>Yhteensä</b>            | <b>69 804</b> | <b>69 689</b> | <b>69 775</b> |

Kaikki korolliset velat ovat euromääräisiä.

Konserni on solminut Danske Bank Oyj:n ja Pohjola Pankki Oyj:n kanssa määräaikaishaina- ja luottolimiittisopimuksen 75,0 milj. euroa, joka koostuu 70,0 milj. euron määräaikaishainasta sekä 5,0 milj. euron suuruisesta luottolimiitistä ja siihen sisältyvästä 0,5 milj. euron tililimiitistä. Rahoituslaitoslaina eräännyty yhdessä erässä maksettavaksi 28.11.2019.

Rahoituslaitoslainaan sisältyy rahoituskovenanti, joka on rahoitussopimuksen mukaisesti laskettu nettovelan suhde käyttökatteeseen (Net debt to EBITDA). Kovenanttia tarkkaillaan neljännesvuosittain. Konsernin nettovelan suhde rahoitussopimuksen ehtojen mukaisesti oikaistuun käyttökatteeseen 31.3.2018 oli 2,1 (2,0). Rahoitussopimuksen mukainen kovenanttiraja oli 31.3.2018 ja tilikaudella 2017 3,5.

Konsernin emoyhtiö, Asiakastieto Group Oyj, ja sen tytäryhtiö, Suomen Asiakastieto Oy, ovat antaneet toistensa puolesta takauksen rahoituslaitoslainasta 70,0 milj. euroa ja käyttämättömästä luottolimiitistä 5,0 milj. euroa.

## 2.4. Vuokrasopimukset

| EI PURETTAVISSA OLEVIEN VUOKRASOPIMUSTEN PERUSTEELLA MAKSETTAVAT VÄHIMMÄISVUOKRAT |              |              |              |
|---|--------------|--------------|--------------|
| Tuhatta euroa   | 31.3.2018    | 31.3.2017    | 31.12.2017   |
| Yhden vuoden kuluessa   | 729          | 526          | 720          |
| Yhtä vuotta pidemmän ajan ja enintään viiden vuoden kuluttua                      | 3 865        | 3 791        | 3 880        |
| Yli viiden vuoden kuluttua  | 2 827        | 3 605        | 3 000        |
| <b>Yhteensä</b>   | <b>7 421</b> | <b>7 922</b> | <b>7 600</b> |

## 2.5. Lähipiiritapahtumat

Konsernin lähipiiriin kuuluvat konserniyritykset ja Yhtiössä määräysvaltaa tai huomattavaa vaikutusvaltaa käyttävät osakkeenomistajat. Lähipiiriin kuuluvat myös johtoon kuuluvat avainhenkilöt kuten hallitus, toimitusjohtaja, johtoryhmä ja näiden läheiset perheenjäsenet sekä edellä mainittujen tahojen määräys- ja vaikutusvalta-yhtiöt.

| LÄHIPIIRIN KANSSA TOTEUTETTIIN SEURAAVAT LIIKETOIMET |                                   |                                 |                          |
|--|-----------------------------------|---------------------------------|--------------------------|
| 1.1.-31.3.2018<br>Tuhatta euroa                      | Tavaroiden ja palveluiden myynnit | Tavaroiden ja palveluiden ostot | Rahoitustuotot ja -kulut |
| Johdon vaikutusvalta-yhtiöt                          | 153                               | -177                            | -                        |
| <b>Yhteensä</b>                                      | <b>153</b>                        | <b>-177</b>                     | <b>-</b>                 |
| <b>31.3.2018</b>                                     |                                   |                                 |                          |
| Tuhatta euroa  |                                   | Saamiset                        | Velat                    |
| Johdon vaikutusvalta-yhtiöt                          |                                   | 55                              | 74                       |
| <b>Yhteensä</b>                                      |                                   | <b>55</b>                       | <b>74</b>                |
| <b>1.1.-31.12.2017</b>                               |                                   |                                 |                          |
| Tuhatta euroa  | Tavaroiden ja palveluiden myynnit | Tavaroiden ja palveluiden ostot | Rahoitustuotot ja -kulut |
| Johdon vaikutusvalta-yhtiöt                          | 524                               | -531                            | -                        |
| <b>Yhteensä</b>                                      | <b>524</b>                        | <b>-531</b>                     | <b>-</b>                 |
| <b>31.12.2017</b>                                    |                                   |                                 |                          |
| Tuhatta euroa  |                                   | Saamiset                        | Velat                    |
| Johdon vaikutusvalta-yhtiöt                          |                                   | 40                              | 8                        |
| <b>Yhteensä</b>                                      |                                   | <b>40</b>                       | <b>8</b>                 |

Liiketoimet lähipiirin kanssa on toteutettu tavanomaisin markkinaehdoin.

### Johdon pitkän aikavälin kannustinjärjestelmä

Hallitus päätti maaliskuussa 2015 Konsernin johdolle suunnatusta kannustinjärjestelmästä. Järjestelmä perustuu Konsernin johdon henkilökohtaisiin sijoituksiin Asiakastieto Group Oyj:n osakkeisiin sekä Konsernin johdon mahdollisuuteen saada lisää osakkeita palkkiona pitkän aikavälin tavoitteiden täyttymisen sekä yhtiöön sitoutumisen perusteella. Osallistuakseen kannustinjärjestelmiin ja saadakseen palkkion, Konsernin johto hankki hallituksen määrittelemän määrän osakkeita henkilöstöannissa. Hallituksen määrittelemän määrän ylittävä osa osakkeista ei oikeuta palkkioon. Pitkän aikavälin kannustinjärjestelmään kuuluu kaksi elementtiä: suoritusperusteinen osakeohjelma ja lisäosakeohjelma.

Pitkän aikavälin palkkiota ei pääsääntöisesti makseta, jos työ- tai palvelussuhde päättyy ennen palkkion maksamista. Palkkiona maksetaan nettomäärä osakkeita ennakonpidätyksen pidättämisen jälkeen.

Pitkän aikavälin kannustinjärjestelmään osallistuvan tulee pitää hallussaan ainakin 50 prosenttia kaikista järjestelmän perusteella saamistaan osakkeista siihen asti, kunnes osallistujan osakeomistuksen arvo vastaa hänen vuotuista bruttomääräistä peruspalkkaansa. Edellä mainittu määrä osakkeita tulee pitää hallussa niin kauan kuin järjestelmään osallistuva on Asiakastieto Groupin palveluksessa.

Järjestelmä on suunnattu noin kymmenelle Konsernin avainhenkilölle, mukaan lukien kaikki johtoryhmän jäsenet. Vuoden 2015 suoritusperusteisen osakeohjelman ja lisäosakeohjelman perusteella maksetut palkkiot vastaavat arvoltaan enintään 108 000 osaketta sisältäen myös rahapalkkion määrän ja olettaen, että suoritusperusteisen osakeohjelman maksimikriteerit saavutetaan täysimääräisesti.

Yhtiön hallitus päätti kesäkuussa 2016 jatkaa hallituksen maaliskuussa 2015 hyväksymää avainhenkilöiden suoritusperusteista kannustinjärjestelmää. Jos kesäkuussa hyväksytyyn ohjelman tavoitteet saavutetaan kokonaisuudessaan, maksettavat palkkiot vastaavat yhteensä enintään 72 000 osakkeen arvoa sisältäen myös palkkioiden rahaosuuden.

Johdon pitkän aikavälin kannustinjärjestelmä kuuluu IFRS 2 -standardin piiriin. Katsauskaudelle jaksotettu kulu 55 tuhatta euroa (46 tuhatta euroa) on kirjattu henkilöstökuluihin.

#### *Lisäosakeohjelma 2015*

Konsernin johto merkitsi henkilöstöannissa Henkilöstöosakkeita, joiden omistaminen on ehtona osallistumiselle pitkän aikavälin kannustinjärjestelmään. Lisäosakeohjelman puitteissa merkityt Henkilöstöosakkeet oikeuttavat johdon jäsenen saamaan palkkiona yhden lisäosakkeen jokaista lisäosakeohjelman puitteissa merkittyä Henkilöstöosaketta kohden neljän vuoden kuluttua edellyttäen, että järjestelmän puitteissa hankitut osakkeet ovat yhä järjestelmään osallistuvan johdon jäsenen hallussa ja työ- tai palvelussuhde yhtiön kanssa on edelleen voimassa.

#### *Suoritusperusteinen osakeohjelma 2015*

Pitkän aikavälin kannustinjärjestelmä sisältää mahdollisuuden ansaita lisää osakkeita perustuen tavoitteiden saavuttamiseen. Suoritusperusteinen palkkio jaksolta maaliskuu 2015 – maaliskuu 2018 perustuu Asiakastieto Group Oyj:n osingolla korjattuun osakkeenomistajille tulevan kokonaistuoton määrään. Mahdollisesti ansaittu palkkio maksetaan osallistujille ansaintajakson päätyttyä. Suoritusperusteinen osakeohjelma 2015 päättyi maaliskuussa 2018 ja tulee maksuun toisen vuosineljänneksen aikana.

#### *Suoritusperusteinen osakeohjelma 2016*

Pitkän aikavälin kannustinjärjestelmä sisältää mahdollisuuden ansaita lisää osakkeita perustuen tavoitteiden saavuttamiseen. Suoritusperusteinen palkkio jaksolta heinäkuu 2016 – joulukuu 2018 perustuu Asiakastieto Group Oyj:n osingolla korjattuun osakkeenomistajille tulevan kokonaistuoton määrään. Mahdollisesti ansaittu palkkio maksetaan osallistujille vuonna 2019.

**3. Konsernin tuloslaskelma vuosineljänneksittäin**

| <b>KONSERNIN TUOSLASKELMA</b>  |               |               |               |               |               |               |
|--|---------------|---------------|---------------|---------------|---------------|---------------|
| Tuhatta euroa  | Q1 2018       | Q4 2017       | Q3 2017       | Q2 2017       | Q1 2017       | Q4 2016       |
| <b>Liikevaihto</b>   | <b>15 088</b> | <b>14 574</b> | <b>13 341</b> | <b>14 436</b> | <b>13 850</b> | <b>12 631</b> |
| Liiketoiminnan muut tuotot   | 49            | 50            | 53            | 56            | 49            | 15            |
| Materiaalit ja palvelut  | -3 178        | -2 913        | -2 938        | -3 138        | -2 975        | -2 386        |
| Henkilöstökulut  | -3 469        | -3 641        | -2 632        | -3 268        | -3 094        | -3 563        |
| Liiketoiminnan muut kulut  | -3 765        | -2 726        | -2 006        | -1 973        | -2 051        | -2 091        |
| Valmistus omaan käyttöön   | 381           | 312           | 187           | 369           | 383           | 398           |
| Poistot  | -928          | -910          | -753          | -713          | -699          | -677          |
| <b>Liikevoitto</b>   | <b>4 180</b>  | <b>4 746</b>  | <b>5 251</b>  | <b>5 770</b>  | <b>5 464</b>  | <b>4 328</b>  |
| Rahoitustuotot   | 0             | 1             | 0             | 2             | 1             | 3             |
| Rahoituskulut  | -292          | -278          | -265          | -261          | -272          | -279          |
| Rahoitustuotot ja -kulut   | -292          | -277          | -265          | -259          | -270          | -277          |
| <b>Voitto ennen veroja</b>   | <b>3 888</b>  | <b>4 469</b>  | <b>4 986</b>  | <b>5 511</b>  | <b>5 194</b>  | <b>4 051</b>  |
| Tuloverot  | -780          | -975          | -999          | -1 103        | -1 041        | -860          |
| <b>Kauden voitto</b>   | <b>3 108</b>  | <b>3 494</b>  | <b>3 987</b>  | <b>4 408</b>  | <b>4 153</b>  | <b>3 192</b>  |
| <b>Kauden laaja tulos</b>  | <b>3 108</b>  | <b>3 494</b>  | <b>3 987</b>  | <b>4 408</b>  | <b>4 153</b>  | <b>3 192</b>  |
| <b>Voiton jakautuminen:</b>  |               |               |               |               |               |               |
| Emoyrityksen omistajille   | 3 108         | 3 494         | 3 987         | 4 408         | 4 153         | 3 192         |
| <b>Laajan tuloksen jakautuminen:</b>                                 |               |               |               |               |               |               |
| Emoyrityksen omistajille   | 3 108         | 3 494         | 3 987         | 4 408         | 4 153         | 3 192         |
| <b>Emoyrityksen omistajille kuuluva kauden osakekohtainen tulos:</b> |               |               |               |               |               |               |
| Laimentamaton  | 0,21          | 0,23          | 0,26          | 0,29          | 0,27          | 0,21          |
| Laimennusvaikutuksella oikaistu                                      | 0,20          | 0,23          | 0,26          | 0,29          | 0,27          | 0,21          |



**4. Konsernin tunnusluvut**

| <b>TULOS- JA KASSAVIRTATUNNUSLUVUT</b>                                |                     |                     |                      |
|---|---------------------|---------------------|----------------------|
| Miljoonaa euroa   | 1.1. –<br>31.3.2018 | 1.1. –<br>31.3.2017 | 1.1. –<br>31.12.2017 |
| Liikevaihto   | 15,1                | 13,8                | 56,2                 |
| Liikevaihdon kasvu, %   | 8,9                 | 15,6                | 14,3                 |
| Käyttökate (EBITDA)   | 5,1                 | 6,2                 | 24,3                 |
| Käyttökate, %   | 33,9                | 44,5                | 43,3                 |
| Oikaistu käyttökate <sup>3</sup>                                      | 6,4                 | 6,2                 | 24,8                 |
| Oikaistu käyttökatemarginaali, % <sup>3</sup>                         | 42,6                | 44,8                | 44,2                 |
| Liikevoitto (EBIT)  | 4,2                 | 5,5                 | 21,2                 |
| Liikevoitto, %  | 27,7                | 39,5                | 37,8                 |
| Oikaistu liikevoitto <sup>3</sup>                                     | 5,5                 | 5,5                 | 21,7                 |
| Oikaistu liikevoittomarginaali, % <sup>3</sup>                        | 36,4                | 39,8                | 38,7                 |
| Vapaa kassavirta <sup>2</sup>   | 1,5                 | 3,5                 | 16,5                 |
| Kassavirtasuhte, % <sup>2</sup>                                       | 29,5                | 56,2                | 68,0                 |
| Liikevaihto uusista tuotteista ja palveluista <sup>1</sup>            | 1,5                 | 2,1                 | 8,2                  |
| Uusien tuotteiden ja palveluiden osuus liikevaihdosta, % <sup>1</sup> | 9,6                 | 15,0                | 14,6                 |
| Liikevaihto jalostetuista palveluista                                 | 10,3                | 9,6                 | 38,9                 |
| Jalostettujen palveluiden osuus liikevaihdosta, %                     | 68,6                | 69,5                | 69,2                 |
| Osakekohtainen tulos, laimentamaton, euroa                            | 0,21                | 0,27                | 1,06                 |
| Osakekohtainen tulos, laimennusvaikutuksella oikaistu, euroa          | 0,20                | 0,27                | 1,06                 |

| <b>TASEEN TUNNUSLUVUT</b>                       |                     |                     |                      |
|---|---------------------|---------------------|----------------------|
| Miljoonaa euroa                                 | 1.1. –<br>31.3.2018 | 1.1. –<br>31.3.2017 | 1.1. –<br>31.12.2017 |
| Tase yhteensä                                   | 165,8               | 163,2               | 160,3                |
| Nettovelka                                      | 49,6                | 43,8                | 50,9                 |
| Nettovelan suhde oikaistuun käyttökatteeseen, x | 1,9                 | 1,8                 | 2,1                  |
| Oman pääoman tuotto, %                          | 16,4                | 22,5                | 20,1                 |
| Sijoitetun pääoman tuotto, %                    | 11,5                | 15,2                | 14,2                 |
| Nettovelkaantumisaste, %                        | 70,3                | 63,3                | 63,0                 |
| Omavaraisuusaste, %                             | 43,1                | 43,0                | 51,0                 |
| Bruttoinvestoinnit                              | 1,5                 | 1,0                 | 4,3                  |

<sup>1</sup> Uusien tuotteiden ja palveluiden osuuksien laskentatapa, vertailutietoja kaudelta 1.1.-31.3.2017 ja tilikaudelta 2017, on muutettu 1.1.2018 alkaen siten, että osuuksiin lasketaan mukaan viimeisen 24 kuukauden aikana lanseerattujen tuotteiden kokonaisuusmyynti. Aikaisemmin osuus laskettiin viimeisen 12 kuukauden aikana markkinoille tuotujen tuotteiden ja palveluiden liikevaihtona lisättyä sitä edellisen 12 kuukauden aikana markkinoille tuotujen tuotteiden ja palveluiden liikevaihdon muutoksella. Vanhan laskentatavan mukaiset luvut ovat ensimmäisellä vuosineljänneksellä 1.1.-31.3.2018 3,6 %, vertailukaudella 1.1.-31.3.2017 8,1 % ja tilikaudella 2017 9,2 %.

<sup>2</sup> Vapaan kassavirran laskentatapa, vertailutietoja kaudelta 1.1.-31.3.2017 ja tilikaudelta 2017, on muutettu 1.1.2018 alkaen siten, että liiketoiminnan rahavirtaan ei enää lisätä maksettujen verojen vaikutusta. Vanhan laskentatavan mukaiset luvut ovat ensimmäisellä vuosineljänneksellä 2,5 milj. euroa, vertailukaudella 1.1.-31.3.2017 3,5 milj. euroa ja tilikaudella 2017 20,3 milj. euroa. Oikaisuerien vaikutus vapaaseen kassavirtaan oli ensimmäisellä vuosineljänneksellä 1.1.-31.3.2018 -0,5 milj. euroa, vertailukaudella 1.1.-31.3.2017 -0,0 milj. euroa ja tilikaudella 2017 -0,5 milj. euroa.

<sup>3</sup> Oikaistut tunnusluvut on laskettu oikaisemalla tunnuslukuja seuraavilla erillä: Yrityskauppoihin liittyvät laki- ja muiden neuvontapalveluiden palkkiot, erorahat sekä maksut vahingonkorvauksista. Edellä mainittujen oikaisuerien määrä oli ensimmäisellä vuosineljänneksellä 1.1.-31.3.2018 -1,3 milj. euroa, vertailukaudella 1.1.-31.3.2017 -0,0 milj. euroa ja tilikaudella 2017 -0,5 milj. euroa.

**Vaihtoehtoisten tunnuslukujen täsmäytys lähimpään IFRS-tunnuslukuun**

| <b>LIIKEVOITTO JA OIKAISTU LIIKEVOITTO</b>                                       |                     |                     |                      |
|--|---------------------|---------------------|----------------------|
| Tuhatta euroa  | 1.1. –<br>31.3.2018 | 1.1. –<br>31.3.2017 | 1.1. –<br>31.12.2017 |
| <b>Liikevoitto</b>   | <b>4 180</b>        | <b>5 464</b>        | <b>21 232</b>        |
| Laki- ja muiden neuvonantajien palkkiot, erorahat ja maksetut vahingonkorvaukset | 1 315               | 46                  | 516                  |
| <b>Oikaistu liikevoitto</b>  | <b>5 495</b>        | <b>5 510</b>        | <b>21 748</b>        |

| <b>KÄYTTÖKATE JA OIKAISTU KÄYTTÖKATE</b>   |                     |                     |                      |
|--|---------------------|---------------------|----------------------|
| Tuhatta euroa  | 1.1. –<br>31.3.2018 | 1.1. –<br>31.3.2017 | 1.1. –<br>31.12.2017 |
| <b>Liikevoitto</b>   | <b>4 180</b>        | <b>5 464</b>        | <b>21 232</b>        |
| Poistot  | 928                 | 699                 | 3 074                |
| <b>Käyttökate</b>  | <b>5 108</b>        | <b>6 163</b>        | <b>24 307</b>        |
| Laki- ja muiden neuvonantajien palkkiot, erorahat ja maksetut vahingonkorvaukset | 1 315               | 46                  | 516                  |
| <b>Oikaistu käyttökate</b>   | <b>6 423</b>        | <b>6 209</b>        | <b>24 823</b>        |

| <b>VAPAA KASSAVIRTA</b>  |                     |                     |                      |
|--|---------------------|---------------------|----------------------|
| Tuhatta euroa  | 1.1. –<br>31.3.2018 | 1.1. –<br>31.3.2017 | 1.1. –<br>31.12.2017 |
| <b>Liiketoiminnan rahavirta</b>  | <b>2 770</b>        | <b>4 477</b>        | <b>19 914</b>        |
| Maksetut korot ja muut rahoituskulut   | 261                 | 241                 | 962                  |
| Saadut korot ja muut rahoitustuotot  | -0                  | -1                  | -4                   |
| Aineellisten käyttöomaisuushyödykkeiden ja aineettomien hyödykkeiden hankinnat | -1 524              | -1 255              | -4 344               |
| <b>Vapaa kassavirta</b>  | <b>1 507</b>        | <b>3 462</b>        | <b>16 529</b>        |

**TUNNUSLUKUJEN LASKENTAKAAVAT**

|   |  |
|---|--|
| Käyttökate                                      | Liikevoitto + poistot  |
| Oikaistu käyttökate                             | Käyttökate + (i) Yrityskaappoihin liittyvät laki- ja muiden neuvonantajien palkkiot, (ii) erorahat ja (iii) maksetut vahingonkorvaukset  |
| Oikaistu liikevoitto                            | Liikevoitto + (i) Yrityskaappoihin liittyvät laki- ja muiden neuvonantajien palkkiot, (ii) erorahat ja (iii) maksetut vahingonkorvaukset   |
| Liikevaihto uusista tuotteista ja palveluista   | Liikevaihto uusista tuotteista ja palveluista lasketaan viimeisen 24 kuukauden aikana markkinoille tuotujen tuotteiden ja palveluiden liikevaihtona.   |
| Liikevaihto jalostetuista palveluista           | Kauden liikevaihto jalostetuista palveluista   |
| Vapaa kassavirta                                | Liiketoiminnan rahavirta, johon on lisätty maksetut korot ja muut rahoituskulut, vähennetty saadut korot ja muut rahoitustuotot ja vähennetty aineellisten käyttöomaisuushyödykkeiden ja aineettomien hyödykkeiden hankinnat |
| Kassavirtasuhte, %                              | $\frac{\text{Vapaa kassavirta}}{\text{Käyttökate}} \times 100$   |
| Nettovelka                                      | Korolliset velat – rahavarat   |
| Nettovelan suhde oikaistuun käyttökatteeseen, x | $\frac{\text{Nettovelka}}{\text{Oikaistu käyttökate}}$   |
| Oman pääoman tuotto, %                          | $\frac{\text{Kauden voitto (tappio)}}{\text{Oma pääoma (tilikauden keskiarvo)}} \times 100$  |
| Sijoitetun pääoman tuotto, %                    | $\frac{\text{Voitto (tappio) ennen veroja + rahoituskulut}}{\text{Taseen loppusumma – korottomat velat (tilikauden keskiarvo)}} \times 100$  |
| Nettovelkaantumisaste, %                        | $\frac{\text{Korolliset velat – rahavarat}}{\text{Oma pääoma yhteensä}} \times 100$  |
| Omavaraisuusaste, %                             | $\frac{\text{Oma pääoma yhteensä}}{\text{Taseen loppusumma – saadut ennakot}} \times 100$  |





**asiakastieto.fi**

Asiakastieto Group Oyj | Puh. 010 270 7000

Hermannin rantatie 6, PL 16, 00581 Helsinki | Y-tunnus 2194007-7 | [investors.asiakastieto.fi](https://investors.asiakastieto.fi)