

ASIAKASTIETO GROUP OYJ

OSAVUOSI- KATSAUS

1.1.–31.3.2019

Intelligent decisions.
Bigger dreams.



ASIAKASTIETO GROUP OYJ, PÖRSSITIEDOTE 10.5.2019 KLO 11.00

Asiakastieto Groupin osavuositiedot 1.1. – 31.3.2019: Integraatio etenee tavoitteiden mukaisesti

YHTEENVETO

Asiakastieto Group Oyj osti UC:n osakkeet 29.6.2018. Yrityskaupan seurauksena UC:n konsernitase on yhdistelty osana Asiakastieto Group Oyj:n konsernitasetta 30.6.2018 alkaen ja konsernituloslaskelma osana Asiakastieto Group Oyj:n konsernituloslaskelmaa 1.7.2018 alkaen. Tämän osavuositiedon vertailutiedot kausilta 1.1.-31.3.2018 ja 1.1.-30.6.2018 eivät sisällä UC:n lukuja.

Tässä osavuositiedossa esitetyt luvut ovat tilintarkastamattomia.

Tammi - maaliskuu 2019 lyhyesti

- Liikevaihto oli 34,5 milj. euroa (15,1 milj. euroa), kasvua 128,8 %.
- Oikaistu käyttökate ilman vertailukelpoisuuteen vaikuttavia eriä oli 11,7 milj. euroa (6,4 milj. euroa), kasvua 82,9 %.
- Oikaistu käyttökate ilman IFRS 16 -vaikutusta oli 11,2 milj. euroa (6,4 milj. euroa), kasvua 74,2 %.
- Oikaistu liikevoitto ilman vertailukelpoisuuteen vaikuttavia eriä sekä yrityshankintojen käyvän arvon oikaisujen poistoja oli 9,8 milj. euroa (5,6 milj. euroa), kasvua 75,2 %.
- Liikevoitto oli 6,7 milj. euroa (4,2 milj. euroa). Liikevoittoon sisältyi 3,2 milj. euron (1,3 milj. euron) vertailukelpoisuuteen vaikuttavat erät, jotka johtuvat pääasiassa 2,8 milj. euron (0,1 milj. euron) yrityshankintojen käyvän arvon oikaisujen poistoista sekä yritysjärjestelykuluista ja toiminnan uudelleenjärjestelyyn perustuviin irtisanomisiin liittyvistä kuluista.
- Uusien tuotteiden ja palveluiden osuus liikevaihdosta oli 4,4 % (9,6 %).
- Vapaa kassavirta oli 7,3 milj. euroa (1,5 milj. euroa). Vertailukelpoisuuteen vaikuttavien erien vaikutus vapaaseen kassavirtaan oli -0,6 milj. euroa (-0,5 milj. euroa).
- Osakekohtainen tulos oli 0,20 euroa (0,21 euroa).
- Vertailukelpoinen osakekohtainen tulos oli 0,29 euroa (0,21 euroa) ¹.

AVAINLUVUT			
Miljoonaa euroa	1.1. – 31.3.2019	1.1. – 31.3.2018	1.1. – 31.12.2018
Liikevaihto	34,5	15,1	98,1
Liikevaihdon kasvu, %	128,8	8,9	74,6
Liikevoitto	6,7	4,2	16,7
Liikevoittomarginaali, %	19,3	27,7	17,0
Oikaistu käyttökate	11,7	6,4	36,1
Oikaistu käyttökatemarginaali, %	34,0	42,6	36,8
Oikaistu käyttökate ilman IFRS 16 -vaikutusta	11,2	6,4	36,1
Oikaistu käyttökatemarginaali ilman IFRS 16 -vaikutusta, %	32,4	42,6	36,8
Oikaistu liikevoitto	9,8	5,6	32,0
Oikaistu liikevoittomarginaali, %	28,5	37,2	32,7
Uusien tuotteiden ja palveluiden osuus liikevaihdosta, %	4,4	9,6	8,8
Vapaa kassavirta	7,3	1,5	15,9
Nettovelan suhde oikaistuun käyttökatteeseen, x	3,0	1,9	3,3

¹ Vertailukelpoinen osakekohtainen tulos ei sisällä yrityshankintojen käyvän arvon oikaisujen poistoja, eikä niiden verovaikutusta.

Asiakastieto Group on laatinut tilintarkastamattomat pro forma -taloudelliset tiedot havainnollistaakseen 29.6.2018 toteutuneen UC:n hankinnan vaikutuksia konsernin toiminnan tulokseen ja taloudelliseen asemaan sekä parantaakseen taloudellisten tietojen vertailukelpoisuutta. Tässä osavuositiedotuksessa esitetyt tilintarkastamattomat pro forma -taloudelliset tiedot vuodelta 2018 esitetään ikään kuin osakekauppa olisi toteutunut jo 1.1.2017. Pro forma -taloudelliset tiedot on otsikoitu Pro forma -tiedoiksi niissä osavuositiedotuksen kohdissa, joissa tietoja esitetään. Pro forma -taloudellisten tietojen laatimisperiaatteita on kuvattu tämän osavuositiedotuksen Liitteessä 1.

Pro forma -yhteenvedon luvut vertailukausilta 1.1.-31.3.2018 ja 1.1.-31.12.2018 on esitetty pro forma -lukuina ikään kuin UC:n hankinta olisi toteutunut jo vuoden 2017 alussa. Toisen vuosipuoliskon 1.7.-31.12.2018 luvut on esitetty toteutuneilla raportoiduilla luvuilla.

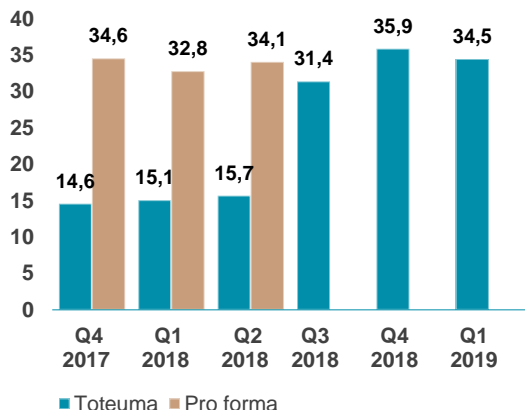
PRO FORMA TAMMI – MAALISKUU 2019 LYHYESTI

- Liikevaihto oli 34,5 milj. euroa (32,8 milj. euroa), kasvua 5,2 % (vertailukelpoisin valuuttakurssein kasvua 7,7 %).
- Oikaistu käyttökate ilman vertailukelpoisuuteen vaikuttavia eriä oli 11,7 milj. euroa (9,3 milj. euroa), kasvua 26,8 % (vertailukelpoisin valuuttakurssein kasvua 28,5 %).
- Oikaistu käyttökate ilman IFRS 16 -vaikutusta oli 11,2 milj. euroa (9,3 milj. euroa), kasvua 20,8 % (vertailukelpoisin valuuttakurssein kasvua 22,4 %).
- Oikaistu liikevoitto ilman vertailukelpoisuuteen vaikuttavia eriä sekä yrityshankintojen käyvän arvon oikaisujen poistoja oli 9,8 milj. euroa (8,3 milj. euroa), kasvua 18,5 %.
- Liikevoitto oli 6,7 milj. euroa (4,5 milj. euroa). Liikevoittoon sisältyi 0,4 milj. euron (1,0 milj. euron) vertailukelpoisuuteen vaikuttavat erät sekä 2,8 milj. euron (2,8 milj. euron) yrityshankintojen käyvän arvon oikaisujen poistot.
- Uusien tuotteiden ja palveluiden osuus liikevaihdosta oli 4,4 % (6,7 %).
- Osakekohtainen tulos oli 0,20 euroa (0,13 euroa).
- Vertailukelpoinen osakekohtainen tulos oli 0,29 euroa (0,22 euroa)¹.

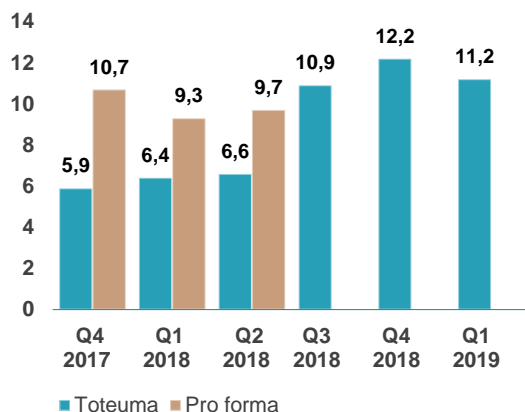
PRO FORMA AVAINLUVUT

Miljoonaa euroa	1.1. – 31.3.2019	1.1. – 31.3.2018	1.1. – 31.12.2018
Liikevaihto	34,5	32,8	134,3
Liikevaihdon kasvu, %	5,2	n/a	3,6
Liikevoitto	6,7	4,5	19,2
Liikevoittomarginaali, %	19,3	13,6	14,3
Oikaistu käyttökate	11,7	9,3	42,1
Oikaistu käyttökatemarginaali, %	34,0	28,2	31,3
Oikaistu käyttökate ilman IFRS 16 -vaikutusta	11,2	9,3	42,1
Oikaistu käyttökatemarginaali ilman IFRS 16 -vaikutusta, %	32,4	28,2	31,3
Oikaistu liikevoitto	9,8	8,3	37,7
Oikaistu liikevoittomarginaali, %	28,5	25,3	28,1
Uusien tuotteiden ja palveluiden osuus liikevaihdosta, %	4,4	6,7	7,8
Nettovelan suhde oikaistuun käyttökatteeseen, x	3,0	n/a	3,3

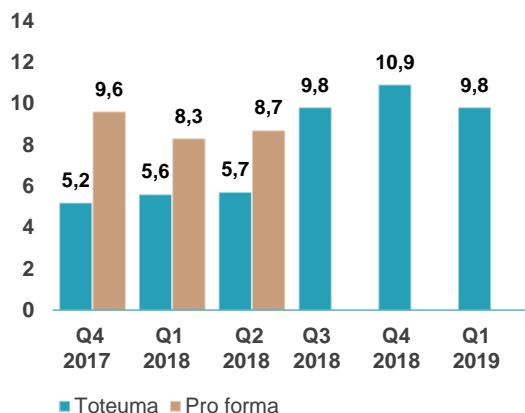
¹ Vertailukelpoinen pro forma -osakekohtainen tulos ei sisällä yrityshankintojen käyvän arvon oikaisujen poistoja, eikä niiden verovaikutusta.

Liikevaihto, milj. euroa


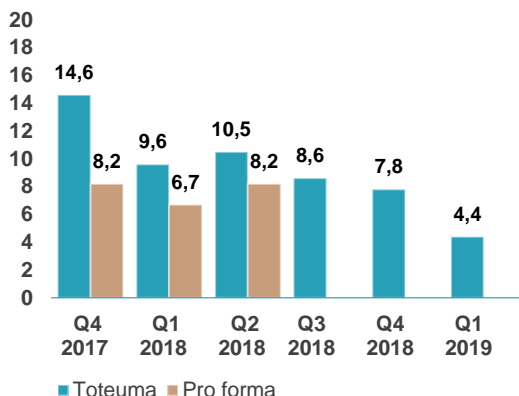
- Liikevaihdon pro forma -kasvu vuoden ensimmäisellä neljänneksellä oli 5,2 % raportoiduin valuuttakurssein ja 7,7 % vertailukelpoisin valuuttakurssein viime vuoden vastaavaan vuosineljännekseen verrattuna.
- Risk Decisions -liiketoiminta-alueen kuluttajiin liittyvien riskienhallintapalveluiden liikevaihtokehitys jatkui vahvana ensimmäisellä vuosineljänneksellä. Uusien tuotteiden lanseeraukset tukivat osaltaan liikevaihdon kehitystä.

Oikaistu käyttökate ilman IFRS 16 -vaikutusta, milj. euroa


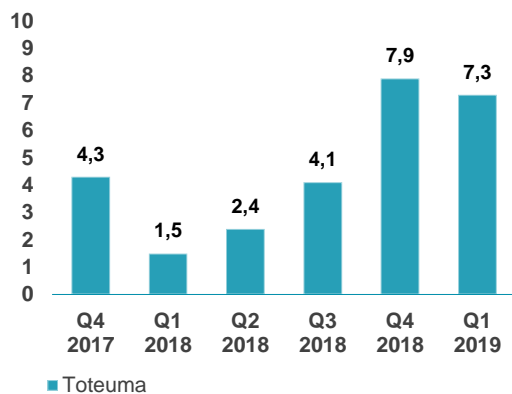
- Oikaistu käyttökate ilman IFRS 16 -vaikutusta kasvoi ensimmäisellä vuosineljänneksellä 20,8 % raportoiduin valuuttakurssein ja 22,4 % vertailukelpoisin valuuttakurssein viime vuoden vastaavaan vuosineljänneksen pro forma -oikaistuun käyttökatteeseen verrattuna.
- Oikaistua käyttökatetta kasvattivat vertailukauden nähden liikevaihdon hyvä kehitys, synergiatoimenpiteiden tuottama kustannustehokkuusvaikutus sekä henkilöstökustannusten suunniteltua matalampi taso. Katsauskaudella investoitiin strategian mukaisesti muun muassa pohjoismaiseen integraatioon ja henkilöstön osaamiseen kannattavuuden kasvu säilyttäen.
- Oikaistu käyttökatemarginaali ilman IFRS 16 -vaikutusta oli 32,4 % (28,2 %).

Oikaistu liikevoitto, milj. euroa


- Oikaistu liikevoitto ensimmäisellä vuosineljänneksellä kasvoi vertailukauden pro forma -oikaistuun liikevoittoon verrattuna 18,5 %.
- Aktivoituihin kehityskustannuksiin liittyvät poistot kasvoivat pro forma -vertailukaudesta.
- Oikaistu liikevoittomarginaali oli 28,5 % (25,3 %).

Uusien palveluiden osuus liikevaihdosta, %


- Uusien palveluiden osuus liikevaihdosta ensimmäisellä vuosineljänneksellä oli 4,4 %.
- Integraatiohankkeista sekä kehitysportfolioon uudelleensuuntaamisesta pohjoismaisiin hankkeisiin johtuen uusien palveluiden liikevaihtokontribuutio on ollut pitkän aikavälin tavoitetasoa matalampi ensimmäisellä vuosineljänneksellä.
- Ensimmäisellä vuosineljänneksellä lanseerattiin kolme uutta palvelua.

Vapaa kassavirta, milj. euroa


- Vertailukelpoisuuteen vaikuttavat erät laskivat liiketoiminnan rahavirtaa ensimmäisellä vuosineljänneksellä 0,6 milj. euroa. Vertailukelpoisuuteen vaikuttavat erät koostuivat suurelta osin jo viime tilikauden tulokseen kirjatuista toiminnan uudelleenjärjestelyyn perustuviin irtisanomisiin liittyvistä maksuista.
- Viime vuoden ensimmäisellä vuosineljänneksellä maksettiin koko vuoden 2018 TyEL-maksuennakko 2,5 milj. euroa. Vuoden 2019 ensimmäisellä vuosineljänneksellä TyEL-maksuennakkoa ei maksettu, vaan TyEL-maksuennakot maksetaan vuoden 2019 aikana kuukausittain maksettuihin palkkoihin perustuen.

TULEVAISUUDEN NÄKYMÄT

Liikevaihto: Asiakastieto Group odottaa liikevaihdon kasvun vuonna 2019 olevan pitkän aikavälin tavoitteen (5-10 %) keskivaiheilla tai hieman sen alapuolella verrattuna edellisen vuoden pro forma -liikevaihtoon.

Käyttökate: Asiakastieto Group odottaa oikaistun käyttökateen ilman IFRS 16 -siirtymän vaikutusta kasvavan vuonna 2019 prosentuaalisesti liikevaihdon kasvua nopeammin verrattuna edellisen vuoden pro forma -oikaistuun käyttökatteeseen.

Investoinnit: Asiakastieto Group odottaa aktivoitujen tuotekehitys- ja ohjelmistomenojen olevan vuonna 2019 korkeammat kuin edellisenä vuonna pro forma -perusteisesti.

TOIMITUSJOHTAJA JUKKA RUUSKA

”Tilikauden 2019 ensimmäisellä neljänneksellä Asiakastieto Group kasvoi ennakoidusti. Liikevaihto kasvoi vertailukelpoisin valuuttakurssein 7,7 % yhteensä 34,5 milj. euroon. Konsernin liikevaihdon kasvua kertyi eritoten molemmilla markkinoilla Risk Decisions -liiketoiminta-alueen kuluttajaluottotietopalveluista. Lisäksi konsernin liikevaihtoa kasvattivat lanseeratut uudet palvelut, joiden osuus ensimmäisen vuosineljänneksen liikevaihdosta oli 4,4 %. Palvelukehitys oli kuitenkin integraatiovaiheesta johtuen aiempiin vuosineljänneksiin verrattuna vähäisempää.

Oikaistu käyttökate, ilman IFRS 16 -vaikutusta, kasvoi poikkeuksellisen voimakkaasti 22,4 % vertailukelpoisin valuuttakurssein ollen 11,2 milj. euroa ja sitä kasvattivat skaalautuvan liiketoimintamallin lisäksi muun muassa IT-kulujen merkittävä lasku sekä henkilöstökustannusten alempi taso, joka aiheutui tehostamistoimista ja avoimien positioiden korkeasta määrästä.

Vuosi 2019 on lähtenyt käyntiin positiivisin odotuksin. Asiakkaidemme tarve hyödyntää tarjoamiamme palveluita omissa liiketoimintapäätöksissään kasvaa edelleen. Vahvan markkina-asemamme, luotettavien brändiemme ja asiakaslähtöisten palveluidemme ansiosta olemme hyvissä asemassa. Intensiivisen integraatiovaiheen jälkeen olemme päässeet taas keskittymään palveluidemme kehittämiseen, asiakkaidemme entistä parempaan palvelemiseen ja asiakaskokemuksen parantamiseen.

Mittamme integraation onnistumista kolmella osa-alueella strategisten teemojemme mukaisesti: Osaava ja asiantunteva henkilöstö, asiakaskokemuksen parantaminen ja tehokas palvelukehitys. Alkuperäinen arvioimme yhdistymisen kautta syntyvistä yhteensä vähintään 17 miljoonan euron kustannus-, myynti- ja investointisynergioista vuoden 2021 loppuun mennessä etenee integraatiosuunnitelman mukaisesti.

Asiakastiedon Kiinteistö- ja vakuustietopalvelukokonaisuus laajenee kuluvana vuonna kattaen jatkossa myös huoneistotietopalvelut, asuntojen vaihdantaan liittyvät palvelut sekä asuntojen hinta-arviopalvelut pankeille. Olemme tuomassa Suomen markkinoille Ruotsissa jo käytössä olevaa Tambur-palveluportaalia vastaavan palvelun. Palvelun ansiosta välittäjä ja pankit voivat hoitaa aiemmin puheluita, sähköposteja ja tapaamisia vaatineen tiedonvaihdon ja kauppojen teon yhteisen palveluportaalin avulla. Vastaava palvelu on ollut menestys Ruotsissa, koska se vähentää merkittävästi välittäjien ja pankkien käyttämää aikaa, eikä kauppoja tarvitse tehdä pankkien konttoreissa.

Lisäksi palvelukehityksessä on keskitytty muun muassa EU:n uutta PSD2-maksupalveludirektiiviä hyödyntäviin palveluihin ja tulotietojen käsittelyyn liittyvän Tuloälyn rakentamiseen. Tuloäly, joka tuotiin markkinoille vuoden 2019 alussa, on koneoppiva ratkaisu tulotietojen todentamiseen esimerkiksi lainahakemusten käsittelyssä.

Yhtenäisen yrityskulttuurin rakentamisen aloitimme viime vuoden puolella ja työ jatkuu kuluvana vuonna. Konkreettisenä osoituksena tästä työstä olemme perustaneet yrityskulttuuriryhmän, jonka tavoitteena on kevään aikana luoda ehdotus yhtiön yhteisiksi arvoiksi ja toimintatavoiksi, joita voimme käyttää päivittäisessä työssämme sekä sisäisesti että asiakkaiden ja yhteistyökumppaneiden suuntaan.

Vuoden 2018 aikana määrittelimme yritysvastuumme olennaisimmat teemat. Ne ovat luottamuksen ylläpitäminen markkinoilla, tarpeisiin sopiva ja jatkuvasti kehittyvä tarjonta, kilpailukyvyt kehittäminen, kiinnostava sijoituskohte ja hyvä yrityskansalaisuus. Pörssitiedotteen mukaisesti julkaisemme selvityksen ei-taloudellisista tiedoista vuodelta 2018 sijoittajasivuillamme viimeistään kesäkuun 2019 lopussa. Paitsi että toimimme yhtiönä vastuullisesti, meille on tärkeää auttaa asiakkaitamme toimimaan vastuullisella ja kestäväällä tavalla tuomalla markkinoille yritys vastuuta tukevia palveluita.”

LIKEVAIHTO

Liikevaihtoa kuvaavat luvut vertailukaudelta 1.1.-31.3.2018 on esitetty pro forma -lukuina ikään kuin UC:n hankinta olisi toteutunut jo vuoden 2017 alussa. Katsauskauden toteutuneet luvut vertailutietoineen on esitetty tämän osavuositiedon Tilinpäätöslyhennelmäosiossa.

Tammi – maaliskuu (toteuma 2019 vs. pro forma 2018)

Asiakastieto Groupin liikevaihto ensimmäisellä vuosineljänneksellä oli 34,5 milj. euroa (32,8 milj. euroa) ja kasvoi 5,2 % edellisen vuoden vastaavaan vuosineljännekseen verrattuna raportoiduin valuuttakurssein ja 7,7 % vertailukelpoisin valuuttakurssein. Uusien tuotteiden ja palveluiden liikevaihto oli 1,5 milj. euroa (2,2 milj. euroa), joka oli 4,4 % (6,7 %) ensimmäisen vuosineljänneksen liikevaihdosta. Risk Decisions -liiketoiminta-alueen kuluttajiin liittyvien riskienhallintapalveluiden myynnin vahva kehitys jatkui vuoden ensimmäisellä neljänneksellä vaikuttaen koko konsernin liikevaihdon kasvuun voimakkaasti. Volyyminvaikutteisten pankkipäivien määrä ensimmäisellä vuosineljänneksellä oli viime vuotta vastaava molemmilla päämarkkina-alueilla.

Risk Decisions -liiketoiminta-alueen liikevaihto ensimmäisellä vuosineljänneksellä oli 23,4 milj. euroa (21,3 milj. euroa). Liiketoiminta-alueen liikevaihto kasvoi 9,6 % raportoiduin valuuttakurssein ja 12,2 % vertailukelpoisin valuuttakurssein edellisen vuoden vastaavaan vuosineljännekseen verrattuna. Kuluttajiin liittyvien riskienhallintapalveluiden kysyntä jatkoi vahvaa kasvua ensimmäisellä vuosineljänneksellä sekä Suomessa että Ruotsissa. Kuluttajiin liittyvien luottomarkkinoiden sekä kaupallisen volyymin kasvu nostivat henkilötietopalveluiden kysyntää, ja positiivisen luottotiedon kysynnän kasvu jatkui voimakkaana. Saavutetut asiakasvoitot sekä palvelukehityksen ansiosta myynnin painottuminen entistä enemmän lisäarvopalveluihin vaikuttivat myös liikevaihdon kehitykseen positiivisesti. Yritystietopalveluiden myynti kehittyi ensimmäisellä vuosineljänneksellä maltillisen positiivisesti, etenkin uusien palveluiden ansiosta.

SME and Consumers -liiketoiminta-alueen liikevaihto ensimmäisellä vuosineljänneksellä oli 7,1 milj. euroa (7,3 milj. euroa). Liiketoiminta-alueen liikevaihto laski 2,7 % raportoiduin valuuttakurssein, mutta kasvoi 0,2 % vertailukelpoisin valuuttakurssein edellisen vuoden vastaavaan vuosineljännekseen verrattuna. Liiketoiminta-alueen ensimmäisen vuosineljänneksen liikevaihdon kehitykseen vaikuttivat pk-yrityssegmentille suunnattujen palvelupakettien ja sertifikaattien vahva kasvu Suomessa sekä online-kuluttajapalveluiden hyvä kehitys Ruotsissa. Suomen kuluttajapalvelut sekä Ruotsin online-mainosmyynti kehittyivät ensimmäisellä vuosineljänneksellä odotettua heikommin.

Customer Data Management -liiketoiminta-alueen liikevaihto ensimmäisellä vuosineljänneksellä oli 2,0 milj. euroa (2,5 milj. euroa). Liiketoiminta-alueen liikevaihto laski 18,5 % raportoiduin valuuttakurssein ja 17,0 % vertailukelpoisin valuuttakurssein edellisen vuoden vastaavaan vuosineljännekseen verrattuna. Vuoden 2018 toisen vuosineljänneksen alussa tehty päätös lopettaa B2C-asiakkuudenhallintapalveluiden myynti Ruotsissa laski liikevaihtoa merkittävästi suhteessa vertailukauteen. Lisäksi Emailerin sähköisen viestinnän palveluiden volyyymi laski vertailukaudesta. EU:n tietosuoja-asetuksen voimaantulo toukokuussa 2018 on vaikuttanut arviomme mukaan asiakkuudenhallintapalveluiden kysyntään negatiivisesti, koska se on aiheuttanut yrityksissä epätietoisuutta asetuksen vaikutuksista markkinoinnin kohdentamisessa käytettävän informaation sisältöön. Liiketoiminta-alueella on aloitettu toimenpiteitä myynnin tehostamiseksi, ja palvelukehityksessä keskitytään pohjoismaiseen palvelutarjontaan sekä strukturoimattoman datan hyödyntämiseen.

Digital Processes -liiketoiminta-alueen liikevaihto ensimmäisellä vuosineljänneksellä oli 2,0 milj. euroa (1,7 milj. euroa). Liiketoiminta-alueen liikevaihto kasvoi 19,0 % raportoiduin valuuttakurssein ja 20,5 % vertailukelpoisin valuuttakurssein edellisen vuoden vastaavaan vuosineljännekseen verrattuna. Liiketoiminta-alueen kasvun ajureina ensimmäisellä vuosineljänneksellä olivat etenkin Ruotsissa viime vuoden huhtikuussa lanseerattu Tambur-palvelu sekä Suomen kiinteistö- ja vakuustietopalvelut. Muita tekijöitä olivat jatkuva palvelukehitys, jossa pyritään entistä kattavampaan tuotevalikoimaan, sekä palvelujen aktiivinen myyntityö.

TALOUDELLINEN TULOS

Taloudellista tulosta kuvaavat luvut vertailukaudelta 1.1.-31.3.2018 on esitetty pro forma -lukuina ikään kuin UC:n hankinta olisi toteutunut jo vuoden 2017 alussa. Katsauskauden toteutuneet luvut vertailutietoineen on esitetty tämän osavuositiedon Tilinpäätöslyhennelmäosiossa.

Tammi – maaliskuu (toteuma 2019 vs. pro forma 2018)

Asiakastieto Groupin liikevoitto ensimmäisellä vuosineljänneksellä oli 6,7 milj. euroa (4,5 milj. euroa). Liikevoittoon sisältyi 0,4 milj. euron (1,0 milj. euron) vertailukelpoisuuteen vaikuttavat erät, jotka johtuvat pääasiassa yritysjärjestelyihin liittyvistä integraatio- ja muista kuluista sekä toiminnan uudelleenjärjestelyihin liittyvistä irtisanomiskuluista.

Oikaistu käyttökate ensimmäisellä vuosineljänneksellä ilman vertailukelpoisuuteen vaikuttavia eriä oli 11,7 milj. euroa (9,3 milj. euroa). Oikaistu käyttökate kasvoi 2,5 milj. euroa raportoiduin valuuttakurssein ja 2,6 milj. euroa vertailukelpoisin valuuttakurssein.

Oikaistu käyttökate ilman IFRS 16 -vaikutusta ensimmäisellä vuosineljänneksellä oli 11,2 milj. euroa (9,3 milj. euroa). Oikaistu käyttökate ilman IFRS 16 -vaikutusta kasvoi 1,9 milj. euroa raportoiduin valuuttakurssein ja 2,0 milj. euroa vertailukelpoisin valuuttakurssein.

Oikaistu liikevoitto ensimmäisellä vuosineljänneksellä ilman vertailukelpoisuuteen vaikuttavia eriä sekä yrityshankintojen käyvän arvon oikaisujen poistoja oli 9,8 milj. euroa (8,3 milj. euroa) ja kasvoi 1,5 milj. euroa. Ensimmäisen vuosineljänneksen oikaistu liikevoittomarginaali parani edellisen vuoden vastaavasta vuosineljänneksestä. Oikaistun liikevoittomarginaalin paranemiseen vaikuttivat liikevaihdon hyvä kasvu, merkittävä IT-kustannustason lasku sekä henkilöstökulujen suunniteltua alhaisempi taso. Toteutetut synergia-toimenpiteet vaikuttivat sekä henkilöstökuluihin että liiketoiminnan muihin kuluihin alentavasti ensimmäisellä vuosineljänneksellä suhteessa vertailukauteen. Aktivoituihin kehityskustannuksiin liittyvät poistot kasvoivat verrattuna edellisen vuoden vastaavaan vuosineljännekseen.

Konsernin poistot ensimmäisellä vuosineljänneksellä olivat 4,7 milj. euroa (3,7 milj. euroa). Poistoista 2,8 milj. euroa (2,8 milj. euroa) johtui yrityshankintojen käyvän arvon oikaisusta. Käyttöoikeusomaisuuserien (IFRS 16) poistot ensimmäisellä vuosineljänneksellä olivat 0,6 milj. euroa (0 euroa).

Nettorahoituskulut ensimmäisellä vuosineljänneksellä olivat 0,8 milj. euroa (0,7 milj. euroa). Vuokrasopimusvelkoihin (IFRS 16) liittyvät rahoituskulut ensimmäisellä vuosineljänneksellä olivat 0,1 milj. euroa (0 euroa) ja tulokseen kirjatut valuuttakurssitappiot 0,1 milj. euroa (0 euroa).

Konsernin tulos ennen veroja ensimmäisellä vuosineljänneksellä oli 5,8 milj. euroa (3,7 milj. euroa).

Konserni kirjasi veroja tuloslaskelmaan ensimmäisellä vuosineljänneksellä -1,0 milj. euroa (-0,6 milj. euroa).

Konsernin tulos ensimmäisellä vuosineljänneksellä oli 4,8 milj. euroa (3,2 milj. euroa).

RAHAVIRTA

Liiketoiminnan rahavirta katsauskaudella oli 9,9 milj. euroa (2,8 milj. euroa). Konsernin käyttöpääoman muutoksen vaikutus rahavirtaan oli -0,0 milj. euroa (-1,1 milj. euroa). Vertailukelpoisuuteen vaikuttavien erien vaikutus liiketoiminnan rahavirtaan oli -0,6 milj. euroa (-0,5 milj. euroa).

Konserni maksoi katsauskaudella veroja 1,6 milj. euroa (1,0 milj. euroa).

Investointien rahavirta katsauskaudella oli -2,5 milj. euroa (-1,5 milj. euroa). Investointien rahavirta koostui aineellisten ja aineettomien käyttöomaisuushyödykkeiden hankinnoista.

Rahoituksen rahavirta katsauskaudella oli -0,6 milj. euroa (0 euroa). Rahoituksen rahavirta katsauskaudella koostui vuokrasopimusvelkojen (IFRS 16) takaisinmaksuista.

TASE

Konsernin varat olivat katsauskauden lopussa yhteensä 562,0 milj. euroa (165,8 milj. euroa). Oma pääoma oli yhteensä 299,1 milj. euroa (70,5 milj. euroa) ja velat yhteensä 262,9 milj. euroa (95,3 milj. euroa). Veloista 178,3 milj. euroa (69,8 milj. euroa) oli pitkäaikaisia korollisia velkoja, 24,9 milj. euroa (0 euroa) laskennallisia verovelkoja, 4,4 milj. euroa (0 euroa) pitkäaikaisia eläkevelkoja, 0 euroa (0,3 milj. euroa) pitkäaikaisia korottomia velkoja, 2,2 milj. euroa (0 euroa) lyhytaikaisia korollisia velkoja ja 53,1 milj. euroa (25,2 milj. euroa) lyhytaikaisia korottomia velkoja. Liikearvoa oli katsauskauden lopussa 346,4 milj. euroa (118,4 milj. euroa). Liikearvoa kasvatti vertailukauteen verrattuna UC:n hankinnasta syntyneen liikearvon kirjaus.

Asiakastieto Groupin rahavarat olivat katsauskauden lopussa 39,6 milj. euroa (20,2 milj. euroa) ja nettovelka 140,9 milj. euroa (49,6 milj. euroa). IFRS 16 -siirtymän vaikutus ensimmäisen vuosineljänneksen raportoituun nettovelkaan oli 11,3 milj. euroa.

INVESTOINNIT

Asiakastieto Groupin merkittävimmät investoinnit liittyvät tuotteiden ja palvelujen kehitykseen sekä IT-infrastruktuuriin. Muut käyttöomaisuusinvestoinnit koostuvat pääosin autojen ja toimistolaitteiden hankinnoista. Konsernin bruttoinvestoinnit katsauskaudella olivat yhteensä 2,6 milj. euroa (1,5 milj. euroa). Investoinnit aineettomiin hyödykkeisiin olivat 2,4 milj. euroa (0,9 milj. euroa) ja aineellisiin käyttöomaisuushyödykkeisiin 0,2 milj. euroa (0,5 milj. euroa).

Asiakastieto Groupin tuotekehitystoimenpiteet koostuvat tuote- ja palveluvalikoimaan liittyvästä tuotekehityksestä. Konsernin aktivoituiden tuotekehitys- ja ohjelmistomenot olivat katsauskaudella 2,4 milj. euroa (0,9 milj. euroa). Konsernilla ei ole ollut olennaista tutkimustoimintaa.

Asiakastieto Groupin bruttoinvestoinnit katsauskaudella verrattuna vertailukauden pro forma-investointeihin olivat yhteensä 2,6 milj. euroa (3,3 milj. euroa)¹. Investoinnit aineettomiin hyödykkeisiin olivat 2,4 milj. euroa (2,6 milj. euroa) ja aineellisiin käyttöomaisuushyödykkeisiin 0,2 milj. euroa (0,8 milj. euroa).

HENKILÖSTÖ

Asiakastieto Groupin henkilöstömäärä vuoden ensimmäisellä vuosineljänneksellä oli keskimäärin 426 (163) henkilöä. Katsauskauden lopussa henkilöstöä oli 452 (165), joista Suomen yhtiöissä työskenteli 164 (165) henkilöä ja Ruotsin yhtiöissä 288 (0) henkilöä.

Konsernin henkilöstökulut katsauskaudella olivat 9,8 milj. euroa (3,5 milj. euroa) ja niihin sisältyy johdon pitkän aikavälin kannustinjärjestelmästä jaksotettua kuluja 201 tuhatta euroa (55 tuhatta euroa). Johdon pitkän aikavälin kannustinjärjestelmästä on kerrottu tarkemmin tilinpäätösyhennelmän liitetietojen kohdassa 2.7. Lähipiiritapahtumat.



¹ Pro forma -bruttoinvestoinnit on laskettu yhdistämällä Asiakastieto Groupin ja UC:n historialliset investoinnit vertailukaudella 1.1.-31.3.2018. Bruttoinvestoinnit ovat kauden pitkävaikutteisia käyttöomaisuushankintoja, joista ei ole vähennetty omaisuuden myyntejä tai liiketoiminnoista luopumisia.

Konsernin henkilöstöä kuvaavat avainluvut:

HENKILÖSTÖ			
	1.1. – 31.3.2019	1.1. – 31.3.2018	1.1. – 31.12.2018
Työsuhteessa keskimäärin	426	163	315
Kokoaikaiset	418	157	305
Osa- ja määräaikaiset	8	6	10
Jakautuminen keskimäärin maantieteellisesti			
Suomi	159	163	162
Ruotsi	267	-	153
Palkat ja palkkiot katsauskauden aikana (milj. euroa)	7,3	2,9	20,2

KATSAUSKAUDEN MUUT TAPAHTUMAT

Varsinainen yhtiökokous 28.3.2019

Yhtiön 28.3.2019 pidetty varsinainen yhtiökokous vahvisti tilinpäätöksen 31.12.2018 päättyneeltä tilikaudelta ja myönsi vastuuvapauden hallituksen jäsenille ja toimitusjohtajalle.

Yhtiökokous vahvisti varojen jaoksi hallituksen ehdotuksen mukaisesti 0,95 euroa osakkeelta. Varat maksettiin osakkaalle, joka täsmäytyspäivänä 1.4.2019 oli merkitty Euroclear Finland Oy:n pitämään osakasluetteloon. Osingonmaksupäiväksi päätettiin 11.4.2019.

Yhtiökokous päätti osakkeenomistajien nimitystoimikunnan ehdotuksen mukaisesti yhtiön hallituksen jäsenten lukumääräksi kuusi henkilöä. Hallituksen jäseniksi valittiin osakkeenomistajien nimitystoimikunnan ehdotuksen mukaisesti uudelleen Petri Carpén, Patrick Lapveteläinen, Carl-Magnus Månsson ja Martin Johansson. Uusina jäseninä hallitukseen valittiin Petri Nikkilä ja Tiina Kuusisto.

Yhtiökokous vahvisti hallituksen puheenjohtajan vuosipalkkioksi 50 000 euroa ja jäsenten vuosipalkkioiksi 35 000 euroa. Lisäksi maksetaan 500 euron kokouspalkkio osallistumisesta hallituksen kokoukseen. Hallituksen valiokuntien kokouksiin osallistumisesta maksetaan valiokunnan puheenjohtajille 500 euroa ja valiokunnan jäsenille 400 euroa kokoukselta. Osakkeenomistajien nimitystoimikunnan jäsenille ei makseta palkkioita. Hallituksen ja nimitystoimikunnan jäsenille maksetaan kohtuulliset matkakulut osallistumisesta kokouksiin.

Yhtiön tilintarkastajaksi valittiin uudelleen tilintarkastusyhteisö PricewaterhouseCoopers Oy, päävastuullisena tilintarkastajana KHT Martin Grandell. Tilintarkastajan palkkio maksetaan hallituksen tarkastusvaliokunnan hyväksymän kohtuullisen laskun mukaan.

Osakeantivaltuutus

Yhtiökokous valtuutti hallituksen päättämään yhdestä tai useammasta annista, sisältäen oikeuden antaa uusia tai luovuttaa yhtiön hallussa olevia osakkeita. Valtuutus käsittää yhteensä enintään 1 500 000 osaketta. Hallitus valtuutettiin päättämään myös suunnatusta yhtiön osakkeiden antamisesta. Valtuutusta voidaan käyttää yhtiön kannalta tärkeiden järjestelyjen, kuten liiketoimintaan liittyvien järjestelyjen tai investointien rahoittamiseen tai toteuttamiseen tai sellaisiin muihin hallituksen päättämiin tarkoituksiin, joissa osakkeiden antamiseen ja mahdolliseen annin suuntaamiseen on painava taloudellinen syy.

Yhtiön hallitus valtuutettiin päättämään kaikista muista osakeannin ehdoista, mukaan lukien maksuajasta, merkintähinnan määrittelyperusteista ja merkintähinnasta tai osakkeiden antamisesta maksutta tai siitä, että merkintähinta voidaan maksaa paitsi rahalla myös kokonaan tai osittain muulla omaisuudella.

Valtuutus on voimassa 18 kuukautta yhtiökokouksen päätöksestä lukien eli 28.9.2020 asti. Valtuutus kumosi varsinaisen yhtiökokouksen 22.3.2018 hallitukselle antaman osakeantivaltuutuksen. Valtuutusta ei ole käytetty 10.5.2019 mennessä.

Asiakastieto Group Oyj:n hallitus päätti 11.2.2019 suunnatusta osakeannista liittyen lisäosakeohjelman 2015 ansaintajakson 2015–2018 ja suoritusperusteisen osakeohjelman 2016 ansaintajakson 2016–2018 palkkioiden maksamiseen. Osakeannissa annettiin vastikkeetta yhteensä 39 328 Asiakastieto Group Oyj:n uutta osaketta lisäosakeohjelmaan 2015 ja suoritusperusteiseen osakeohjelmaan 2016 osallistuneille avainhenkilöille ohjelmien ehtojen mukaisesti. Päätös suunnatusta osakeannista perustui varsinaisen yhtiökokouksen 22.3.2018 hallitukselle antamaan valtuutukseen.

Omien osakkeiden hankintavaltuus

Yhtiökokous valtuutti hallituksen päättämään enintään 1 500 000 yhtiön oman osakkeen hankkimisesta, yhdessä tai useammassa erässä. Osakkeet hankitaan yhtiön vapaaseen omaan pääomaan kuuluvilla varoilla, jolloin hankinnat vähentävät yhtiön voitonjakoon käytettävissä olevia varoja. Osakkeita voidaan hankkia esimerkiksi yhtiön pääomarakenteen kehittämiseksi, mahdollisten yrityskauppojen tai muiden liiketoimintajärjestelyjen rahoittamiseksi tai toteuttamiseksi, osana yhtiön kannustinjärjestelmää tai muutoin edelleen luovutettaviksi, yhtiöllä pidettäväksi tai mitätöitäviksi.

Osakkeet voidaan hankkia hallituksen päätöksen mukaisesti myös muutoin kuin osakkeenomistajien omistamien osakkeiden suhteessa suunnattuna hankintana osakkeiden hankintahetken markkinahintaan niissä markkinapaikoissa, joissa yhtiön osake on otettu kaupankäynnin kohteeksi, tai markkinoilla muutoin muodostuvaan hintaan. Hallitus päättää, miten osakkeita hankitaan. Hankinnassa voidaan käyttää muun ohessa johdannaisia. Valtuutuksen mukaan hallitus päättää kaikista muista osakkeiden hankkimiseen liittyvistä seikoista.

Valtuutuksen on voimassa 18 kuukautta yhtiökokouksen päätöksestä lukien eli 28.9.2020 asti. Valtuutus kumosi varsinaisen yhtiökokouksen 22.3.2018 hallitukselle antaman omien osakkeiden hankkimisvaltuutuksen. Valtuutusta ei ole käytetty 10.5.2019 mennessä.

Hallituksen kokous 28.3.2019

Järjestäytymiskokouksessaan hallitus valitsi keskuudestaan puheenjohtajaksi Patrick Lapveteläisen.

Järjestäytymiskokouksessaan hallitus arvioi riippumattomuuttaan Suomen listayhtiöiden hallinnointikoodin mukaisesti. Hallitus totesi, että kaikki hallituksen jäsenet ovat yhtiöstä riippumattomia ja kaikki, Patrick Lapveteläistä ja Martin Johanssonia lukuunottamatta, riippumattomia merkittävistä osakkeenomistajista. Hallitus totesi myös, että yhtiö täyttää hallinnointikoodin suosituksen 10 hallituksen jäsenten riippumattomuudesta.

Hallitus nimitti tarkastusvaliokunnan jäseniksi uudelleen Petri Carpénin ja Carl-Magnus Månssonin sekä uutena jäsenenä Martin Johanssonin. Tarkastusvaliokunnan puheenjohtajaksi valittiin Petri Carpén.

Muutokset Asiakastieto Groupin johtoryhmässä

Karl-Johan Werner aloitti Asiakastieto Groupin Customer Data Management -liiketoiminta-alueen johtajana 4.3.2019. Aloittaessaan hän korvasi johtoryhmässä Esa Kummun, joka lopetti Asiakastieto Groupin palveluksessa 31.3.2019 ja siirtyi uusiin tehtäviin Asiakastiedon Groupin ulkopuolelle.

Asiakastieto Group ulkoistaa Ruotsin telemarkkinointiyksikkönsä

Asiakastieto Group Oyj ja UC Affärsfakta AB allekirjoittivat 16.1.2019 aiesopimuksen telemarkkinointiyksikön ulkoistamisesta. Aiesopimuksen mukaan Asiakastieto Group siirtää Affärsfaktan harjoittaman puhelinmyyntitoiminnan yksikön nykyisen johdon perustamalle yritykselle. Ulkoistamisella Asiakastieto Group nostaa tehokkuuttaan ja kannustaa yrittäjämäisiin toimintatapoihin.

Affärsfaktan palveluksessa on noin 120 työntekijää, joista noin 100 siirtyy uuteen yritykseen, ja se toimii neljällä paikkakunnalla Ruotsissa. Ulkoistamisen myötä työntekijät siirtyvät uuden yrityksen palvelukseen vanhoina työntekijöinä ja yrityksen johdossa jatkaa yksikön nykyinen toimitusjohtaja Krister Ahlberg. Ulkoistamissopimus on tarkoitus allekirjoittaa vuoden 2019 toisen kvartaalin aikana ja ulkoistamisen on tarkoitus toteutua viimeistään kuluvan vuoden kolmannen kvartaalin loppuun mennessä.

Asiakastieto Group osti Solidinfo.SE:n liiketoiminnan ja vahvistaa yritystietopalvelujen tarjontaa Ruotsissa

Asiakastieto Groupiin kuuluva UC Affärsinformation AB sopi ostavansa Solidinfo.SE:n liiketoiminnan Social Media Support Sverige AB:lta 12.2.2019 allekirjoitetulla sopimuksella. Liiketoimintakaupalla Asiakastieto Group vahvisti yritystietopalvelujen tarjontaa Ruotsissa. Solidinfo.SE-palvelun ydin on ilmaisten yritys- ja taloustietojen hakupalvelu, joka on saman tyyppinen kuin UC Affärsinformation AB:n tarjoama ruotsalaisyritysten yritystietopalvelu. Kauppa astui voimaan 28.2.2019 ja sillä ei ole merkittävää vaikutusta Asiakastieto Groupin kassavirtaan tai taloudelliseen asemaan. Kauppahintaa ei julkisteta.

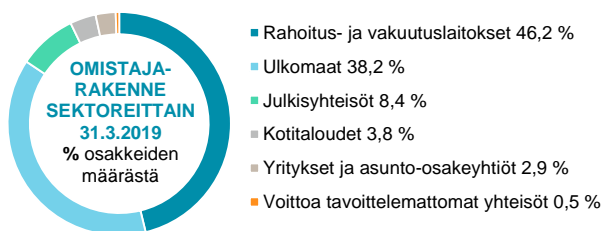
OSAKKEET JA OSAKKEENOMISTAJAT

Yhtiöllä on yksi osakelaji. Kullakin osakkeella on yksi ääni osakkeenomistajien yhtiökokouksessa, ja kullakin osakkeella on yhtäläinen oikeus yhtiön osinkoihin ja nettovaroihin. Osakkeilla ei ole nimellisarvoa. Yhtiön osakkeet on merkitty Euroclear Finland Oy:n ylläpitämään arvo-osuusjärjestelmään.

Asiakastieto Group Oyj:n avainhenkilöille suuntaamassa maksuttomassa osakeannissa merkittiin yhteensä 39 328 uutta osaketta, jotka rekisteröitiin kaupparekisteriin 8.3.2019. Rekisteröinnin jälkeen yhtiön osakkeiden kokonaismäärä nousi 23 993 292 osakkeeseen. Uudet osakkeet tuottavat oikeuden osinkoon ja muuhun varojen jakoon sekä muut osakkeenomistajan oikeudet rekisteröintipäivästä 8.3.2019 lukien. Kaupankäynti uusilla osakkeilla alkoi 11.3.2019.

Osakkeiden kokonaismäärä 31.3.2019 oli 23 993 292 (15 102 178) osaketta ja yhtiön osakepääoma oli 80 000 (80 000) euroa.

Yhtiöllä oli arvo-osuusrekisterin mukaan 31.3.2019 yhteensä 2 678 (2 481) osakkeenomistajaa. Luettelo suurimmista omistajista on nähtävissä yhtiön sijoittajasivuilla osoitteessa: investors.asiakastieto.fi.



OSAKEKOHTAISET AVAINLUVUT

Euroa (ellei toisin mainita)	1.1. – 31.3.2019	1.1. – 31.3.2018	1.1. – 31.12.2018
Osakkeen kurssikehitys			
Ylin kurssi	29,60	26,10	32,60
Alin kurssi	22,00	21,10	21,10
Keskikurssi	23,97	23,26	27,82
Päätöskurssi	25,50	25,40	24,60
Osakekannan markkina-arvo, milj. euroa	611,8	383,6	589,3
Osakkeiden vaihto, kpl	976 737	424 022	3 533 838
Osakkeiden yhteenlaskettu vaihtoarvo, milj. euroa	23,4	9,9	98,3

JOHDON LIKETOIMET

Asiakastieto Groupin johdon liiketoimet katsauskauden ajalta on julkaistu pörssitiedotteina ja ovat luettavissa yhtiön sijoittajasivuilla osoitteessa: investors.asiakastieto.fi

LÄHIAJAN RISKIT JA EPÄVARMUUSTEKIJÄT

Konsernin tarjoamien tuotteiden ja palveluiden kysyntä riippuu sen asiakkaiden oman liiketoiminnan vilkkaudesta. Jos talouskasvu on hidasta tai laskevaa, voi Asiakastieto Groupin palveluiden kysyntä heikentyä.

Yleinen kustannussäästöjen tavoittelu yritystoiminnassa ja kilpailun kiristyminen konsernin toimialalla voivat aiheuttaa paineita laskea hintoja, mikä saattaa vaikuttaa kielteisesti myyntiin ja tulokseen.

Asiakastieto Group uskoo, että konsernin menestykseen vaikuttaa sen kyky vastata asiakkaiden tarpeisiin kehittämällä tuotteita ja palveluita, joita on helppo käyttää ja joilla parannetaan asiakkaiden liiketoimintaprosessien tehokkuutta, tuodaan kustannussäästöjä ja helpotetaan parempien liiketoimintapäätösten tekemistä. Mahdolliset puutteet tuotekehityssalkunhallinnassa sekä kehitysresurssien vaje voivat myöhästyttää uusien palveluiden tai parannusten markkinoille tuloa ja näin heikentää konsernin tulosta.

Asiakastieto Groupin liiketoiminnan perusedellytyksiä ovat hyvin toimiva tietotekniikka ja palveluiden korkea saatavuustaso. Huolimatta käytössä olevista korkean käytettävyyden ratkaisuksista ja parhaiden käytäntöjen mukaisista suojausratkaisuksista ei ulkoisten tai sisäisten uhkien realisoitumista voida koskaan täysin poissulkea. Tämän tyyppisten riskien toteutuminen voisi johtaa mm. tietojen väärinkäyttöön, muunteluun tai laittomaan julkistamiseen ja voisi johtaa juridisiin seuraamuksiin, mainehaittaan, tulonmenetyksiin, vaateisiin tai viranomaisten toimenpiteisiin.

Asiakastieto Groupin ja UC:n yhdistymisen toteuttaminen vie aikaa avainhenkilöiltä, aiheuttaa epävarmuutta henkilöstössä ja aktivoi kilpailijoita rekrytointiyrityksiin. Konserni on tehnyt suunnitelman mukaisesti toimenpiteitä näiden riskien pienentämiseksi. Arvioituihin synergiahyötyihin ja yhdistymiskustannuksiin liittyvät oletukset ovat luontaisesti epävarmoja ja alttiita lukuisille merkittäville liiketoimintaan, talouteen ja kilpailuun liittyville riskeille ja epävarmuustekijöille.

TULEVAISUUDEN NÄKYMÄT

Liikevaihto: Asiakastieto Group odottaa liikevaihdon kasvun vuonna 2019 olevan pitkän aikavälin tavoitteen (5-10 %) keskivaiheilla tai hieman sen alapuolella verrattuna edellisen vuoden pro forma -liikevaihtoon.

Käyttökate: Asiakastieto Group odottaa oikaistun käyttökateen ilman IFRS 16 -siirtymän vaikutusta kasvavan vuonna 2019 prosentuaalisesti liikevaihdon kasvua nopeammin verrattuna edellisen vuoden pro forma -oikaistuun käyttökatteeseen.

Investoinnit: Asiakastieto Group odottaa aktivoitujen tuotekehitys- ja ohjelmistomenojen olevan vuonna 2019 korkeammat kuin edellisenä vuonna pro forma -perusteisesti.

Tulevaisuuden näkymiä koskevat riskit liittyvät muun muassa Suomen ja Ruotsin talouden sekä konsernin liiketoiminnan kehitykseen. Liiketoimintaan liittyvistä riskeistä merkittävimpiä ovat riskit, jotka liittyvät tuote- ja palvelukehityksen onnistumiseen, uusien tuotteiden ja palveluiden markkinoille tuomiseen ja merkittävien asiakkuuksien kilpailuttamiseen ja menettämiseen.

Asiakastieto Groupin liiketoiminnan riskit on kuvattu yksityiskohtaisesti yhtiön sijoittajasivuilla osoitteessa investors.asiakastieto.fi sekä myös sijoittajasivuilla saatavilla olevassa Yhtiön laatimassa Finanssivalvonnan 10.9.2018 hyväksymässä listalleottoesitteessä.

Helsingissä 10. toukokuuta 2019

ASIAKASTIETO GROUP OYJ
Hallitus

Lisätietoja:
Jukka Ruuska
toimitusjohtaja
Asiakastieto Group Oyj
puh. +358 10 270 7111

Jakelu:
Nasdaq Helsinki Oy
keskeiset tiedotusvälineet
investors.asiakastieto.fi

TILINPÄÄTÖSLYHENNELMÄ JA LIITETIEDOT 1.1. – 31.3.2019

Tässä osavuositiedotuksessa esitetyt luvut ovat tilintarkastamattomia. Osavuositiedotuksen luvut ovat pyöristettyjä, joten yksittäisten lukujen yhteenlaskettu summa saattaa poiketa esitetystä summaluovusta.

1. Konsernin tuloslaskelma, tase, rahavirtalaskelma ja laskelma oman pääoman muutoksista

KONSERNIN LAAJA TULOSLASKELMA			
Tuhatta euroa	1.1. – 31.3.2019	1.1. – 31.3.2018	1.1. – 31.12.2018
Liikevaihto	34 522	15 088	98 135
Liiketoiminnan muut tuotot	25	49	86
Materiaalit ja palvelut	-5 609	-3 178	-18 334
Henkilöstökulut ¹	-9 833	-3 469	-26 763
Liiketoiminnan muut kulut	-8 334	-3 765	-28 055
Valmistus omaan käyttöön	566	381	1 630
Poistot	-4 681	-928	-9 995
Liikevoitto	6 656	4 180	16 704
Rahoitustuotot	10	0	7
Rahoituskulut	-827	-292	-2 195
Rahoitustuotot ja -kulut	-818	-292	-2 188
Voitto ennen veroja	5 838	3 888	14 516
Tuloverot	-1 038	-780	-3 598
Kauden tulos	4 800	3 108	10 918
Erät, jotka saatetaan siirtää tulosvaikutteisiksi:			
Muuntoerot ulkomaisista yksiköistä	-3 960	-	5 450
Ulkomaisiin yksiköihin tehtyjen nettosijoituksien suojaukset	888	-	-858
Eriin liittyvät tuloverot	-178	-	172
	-3 249	-	4 763
Erät, joita ei siirretä tulosvaikutteisiksi:			
Työsuhteen päättymisen jälkeisten etuusvelvoitteiden uudelleen määrittämisestä johtuvat erät	-	-	-687
Eriin liittyvät tuloverot	-	-	142
	-	-	-546
Kauden muut laajan tuloksen erät verovaikutus huomioon otettuna	-3 249	-	4 218
Kauden laaja tulos	1 551	3 108	15 136

¹ Henkilöstökulut sisältävät johdon pitkän aikavälin kannustinjärjestelmästä jaksotettua kuluja ensimmäisellä vuosineljänneksellä 1.1.-31.3.2019 201 tuhatta euroa, vertailukaudella 1.1.-31.3.2018 55 tuhatta euroa ja tilikaudella 2018 415 tuhatta euroa.

Tuhatta euroa	1.1. – 31.3.2019	1.1. – 31.3.2018	1.1. – 31.12.2018
Tuloksen jakautuminen:			
Emoyrityksen omistajille	4 800	3 108	10 918
Laajan tuloksen jakautuminen:			
Emoyrityksen omistajille	1 551	3 108	15 136
Emoyrityksen omistajille kuuluva kauden osakekohtainen tulos:			
Laimentamaton, euroa	0,20	0,21	0,56
Laimennusvaikutuksella oikaistu, euroa	0,20	0,20	0,56

KONSERNITASE			
Tuhatta euroa	31.3.2019	31.3.2018	31.12.2018
VARAT			
Pitkäaikaiset varat			
Liikearvo	346 445	118 411	348 654
Muut aineettomat hyödykkeet	135 072	11 302	137 877
Aineelliset käyttöomaisuushyödykkeet	2 776	2 291	3 285
Käyttöoikeusomaisuuserät	11 478	-	-
Laskennalliset verosaamiset	1 040	1 528	1 127
Lainasaamiset ja muut saamiset	187	365	187
Pitkäaikaiset varat yhteensä	496 997	133 897	491 130
Lyhytaikaiset varat			
Myyntisaamiset ja muut saamiset	25 362	11 641	21 526
Rahavarat	39 630	20 237	33 215
Lyhytaikaiset varat yhteensä	64 992	31 877	54 741
Varat yhteensä	561 989	165 775	545 871
OMA PÄÄOMA JA VELAT			
Emoyrityksen omistajille kuuluva oma pääoma			
Osakepääoma	80	80	80
Sijoitetun vapaan oman pääoman rahasto	340 173	112 355	351 690
Muuntoerot	1 514	-45 056	4 592
Kertyneet tappiot	-42 657	3 108	-35 071
Emoyrityksen omistajille kuuluva oma pääoma	299 110	70 487	321 290
Määräysvallattomien omistajien osuus	0	-	0
Oma pääoma yhteensä	299 110	70 487	321 290
Velat			
Pitkäaikaiset velat			
Korolliset velat	178 340	69 804	170 113
Eläkevelat	4 356	-	4 445
Laskennalliset verovelat	24 905	-	25 482
Ostovelat ja muut velat	-	250	-
Pitkäaikaiset velat yhteensä	207 600	70 054	200 040
Lyhytaikaiset velat			
Korolliset velat	2 162	-	130
Saadut ennakot	7 690	2 391	6 375
Ostovelat ja muut velat	45 426	22 843	18 036
Lyhytaikaiset velat yhteensä	55 278	25 234	24 541
Velat yhteensä	262 878	95 288	224 581
Oma pääoma ja velat yhteensä	561 989	165 775	545 871

LASKELMA KONSERNIN OMAN PÄÄOMAN MUUTOKSISTA

<u>Emoyrityksen omistajille kuuluva oma pääoma</u>							
Tuhatta euroa	Osake- pääoma	Sijoitetun vapaan oman pääoman rahasto	Muunto- erot	Kerty- neet tappiot	Yhteensä	Määräys- vallatto- mien omistajien osuus	Oma pääoma yhteensä
Oma pääoma 1.1.2019	80	351 690	4 592	-35 071	321 290	0	321 290
Kauden tulos	-	-	-	4 800	4 800	-	4 800
Muut laajan tuloksen erät	-	-	-3 078	-172	-3 249	-	-3 249
Kauden laaja tulos	-	-	-3 078	4 629	1 551	-	1 551
Liiketoimet omistajien kanssa							
Varojenjako	-	-11 517	-	-11 277	-22 794	-	-22 794
Johdon kannustinjärjes- telmä	-	-	-	-938	-938	-	-938
Oma pääoma 31.3.2019	80	340 173	1 514	-42 657	299 110	0	299 110
<u>Emoyrityksen omistajille kuuluva oma pääoma</u>							
Tuhatta euroa	Osake- pääoma	Sijoitetun vapaan oman pääoman rahasto	Muunto- erot	Kerty- neet tappiot	Yhteensä	Määräys- vallatto- mien omistajien osuus	Oma pääoma yhteensä
Oma pääoma 1.1.2018	80	112 355	-	-31 336	81 099	-	81 099
IFRS 2 -standardin muutosten käyttöönotto	-	-	-	594	594	-	594
IFRS 15 -standardin käyttöönotto	-	-	-	-22	-22	-	-22
Oikaistu oma pääoma kauden alussa	80	112 355	-	-30 764	81 671	-	81 671
Kauden tulos	-	-	-	3 108	3 108	-	3 108
Muut laajan tuloksen erät	-	-	-	-	-	-	-
Kauden laaja tulos	-	-	-	3 108	3 108	-	3 108
Liiketoimet omistajien kanssa							
Varojenjako	-	-	-	-14 347	-14 347	-	-14 347
Johdon kannustinjärjestelmä	-	-	-	55	55	-	55
Oma pääoma 31.3.2018	80	112 355	-	-41 948	70 487	-	70 487

KONSERNIN RAHAVIRTALASKELMA

Tuhatta euroa	1.1. – 31.3.2019	1.1. – 31.3.2018	1.1. – 31.12.2018
Liiketoiminnan rahavirta			
Voitto ennen veroja	5 838	3 888	14 516
Oikaisut:			
Poistot	4 681	928	9 995
Rahoitustuotot ja -kulut	818	292	2 188
Aineellisten käyttöomaisuus- hyödykkeiden myyntivoitot (-) ja -tappiot (+)	-21	-49	-71
Muut oikaisut	150	51	-1 662
Rahavirta ennen käyttöomaisuuden muutosta	11 466	5 109	24 966
Käyttöomaisuuden muutos:			
Myyntisaamisten ja muiden saamisten lisäys (-) / vähennys (+)	-3 791	-3 540	834
Ostovelkojen ja muiden velkojen lisäys (+) / vähennys (-)	3 763	2 416	-633
Käyttöomaisuuden muutos	-28	-1 124	200
Maksetut korot ja muut rahoituskulut	-78	-261	-2 092
Saadut korot ja muut rahoitustuotot	71	0	7
Maksetut verot	-1 552	-954	-3 554
Liiketoiminnan rahavirta	9 880	2 770	19 527
Investointien rahavirta			
Aineellisten käyttöomaisuus- hyödykkeiden hankinta	-208	-484	-893
Aineettomien hyödykkeiden hankinta	-2 382	-1 040	-4 799
Tytäryritysten hankinnat vähennet- tynä hankintahetken rahavaroilla	-	-	-85 247
Aineellisten käyttöomaisuus- hyödykkeiden myyntitulot	107	72	170
Investointien rahavirta	-2 484	-1 452	-90 769
Rahoituksen rahavirta			
Korollisten velkojen nostot	-	-	269 573
Korollisten velkojen takaisinmaksut	-579	-	-170 000
Maksetut osingot ja muu voitonjako	-	-	-14 347
Rahoituksen rahavirta	-579	-	85 226
Rahavarojen nettolisäys / -vähennys	6 816	1 318	13 985
Rahavarat kauden alussa	33 215	18 919	18 919
Rahavarojen nettomuutos	6 816	1 318	13 985
Rahavarojen muuntoerot	-402	-	311
Rahavarat kauden lopussa	39 630	20 237	33 215

2. Liitetiedot

2.1. Laatumisperiaatteet

Tämä osavuositiedot on laadittu IAS 34 osavuositiedot -standardin mukaisesti. Osavuositiedotuksessa on noudatettu samoja laatumisperiaatteita ja laskentamenetelmiä kuin vuositilinpäätöksessä 31.12.2018 päättyneeltä tilikaudelta.

Tilinpäätöksen laatiminen IFRS-standardien mukaisesti edellyttää Asiakastieto Groupin johdolta sellaisen arvioiden ja oletusten käyttämistä, jotka vaikuttavat taseen laadintahetken varojen ja velkojen sekä tilikauden tuottojen ja kulujen määriin. Lisäksi joudutaan käyttämään harkintaa tilinpäätöksen laatumisperiaatteiden soveltamisessa. Arviot ja oletukset perustuvat tilinpäätöshetken näkemyksiin, joten ne sisältävät riskejä ja epävarmuustekijöitä. Toteumat voivat poiketa tehdyistä arvioista ja oletuksista. Keskeiset kirjanpidolliset arviot ja harkintaan perustuvat ratkaisut on esitetty yksityiskohtaisemmin vuoden 2018 konsernitilinpäätöksen liitetiedossa 3.

Tytäryritysten Ruotsin kruunun määräiset tuloslaskelmat ja kassavirrat on muunnettu euroiksi kuukausittain käyttäen Euroopan keskuspankin julkaisemaa kuukauden keskipäivän kurssia ja taseet käyttäen Euroopan keskuspankin julkaisemaan kauden päätöspäivän kurssia. Kauden tuloksen muuntaminen eri kursseilla tuloslaskelmassa ja taseessa aiheuttaa taseessa omaan pääomaan kirjattavan muuntoeron, jonka muutos kirjataan muihin laajan tuloksen eriin.

Osavuositiedotuksessa esitetyt luvut ovat konsernilukuja. Luvut ovat pyöristettyjä, joten yksittäisten lukujen yhteenlaskettu summa saattaa poiketa esitetystä summaluvusta. Tässä osavuositiedotuksessa esitetyt luvut ovat tilintarkastamattomia.

Laatumisperiaatteiden muutokset

Asiakastieto Group on ottanut uuden IFRS 16 *Vuokrasopimukset* -standardin käyttöön 1.1.2019 alkaen. Kuvaus tästä uudesta IFRS -standardista ja yksityiskohtaisemmat esitykset sen soveltamisesta löytyvät konsernitilinpäätöksen 2018 liitetiedosta 2.

IFRS 16 *Vuokrasopimukset* -standardi määrittelee vuokrasopimukseen liittyvät kirjaamis-, arvostamis-, esittämis- ja liitetietovaatimukset. Standardin seurauksena operatiivisten vuokrasopimusten ja rahoitusleasing-sopimusten välinen erottelu poistui ja kaikki vuokralleottajien vuokrasopimukset käsitellään samalla tavalla niin, että vuokralleottaja kirjaa taseeseen omaisuuserät (vuokralle otetun omaisuuserän käyttöoikeus) ja vuokrien maksua koskevat rahoitusvelat kaikista vuokrasopimuksista, ellei vuokrakausi ole 12 kuukautta tai sitä lyhyempi, tai vuokrakohteen arvo ole vähäinen. Tuloslaskelmaan ei kirjata vuokrakuluja, vaan käyttöoikeusomaisuuserän poistot ja rahoitusvelan korkokulu. Vuokrakulu jakautuu korkokuluun ja velan lyhennykseen.

Asiakastieto Group on soveltanut IFRS 16 -standardin käyttöönotossa yksinkertaistettua menettelytapaa, eikä vertailuvuoden tietoja ole oikaistu. Konserni kirjaa lyhytaikaisiksi ja arvoltaan vähäisiksi luokitellut vuokrasopimukset tasaerinä kuluksi vuokrasopimusten aikana. Aktivoitavien vuokrasopimusten vuokrasopimusvelka ja käyttöoikeusomaisuuserä arvostetaan maksamattomien vuokrien ja mahdollisten jäännösarvotakuiden nykyarvoon. Konsernin nykyarvolaskelmissa käyttämä diskonttaus korko vaihtelee 1,2 % – 2,2 % välillä riippuen vuokrasopimuksen kestosta, painotetun keskiarvon ollessa 1,7 %. Kaikki käyttöoikeusomaisuuserät on arvostettu määrään, joka vastasi vuokrasopimusvelkaa käyttöönottoajankohtana (oikaistuina etukäteen maksetuilla tai siirtyvillä vuokrakuluilla). Konserni on käyttänyt standardin sallimia helpotuksia, eikä kirjannut siirtymäpäivänä velkaa vuokrasopimuksista, jotka päättyvät vuoden 2019 aikana. IFRS 16 -standardi vaikuttaa lähinnä konsernin operatiivisten vuokrasopimusten kirjanpitoikäisyyteen. Konsernin rahoitusleasing-sopimukset käsiteltiin jo käyttöomaisuuserinä ja rahoitusvelkoina, joten niiden osalta uuden standardin käyttöönotolla ei ollut vaikutusta.

Vuokralleantajat luokittelevat vuokrattavat vuokrasopimukset edelleen rahoitusleasing- tai operatiivisiksi vuokrasopimuksiksi. IFRS 16 -standardin mukainen vuokralleantajan vuokrasopimuksen tilinpäätöskäsittely on olennaisilta osin muuttumaton aikaisemmin voimassa oleviin standardeihin verrattuna. Konsernin toiminta vuokralleantajana ei ole olennaista, joten sen osalta standardin soveltamisella ei ole merkittävää vaikutusta siirtymäpäivän kirjauksiin eikä konsernin tuleviin tilinpäätöksiin.

Tilinpäätöksessä 2018 esitettyjen vuokrasopimusvelvoitteiden ja IFRS 16 -standardin mukaisten vuokrasopimusvelkojen täsmäytyslaskelma:

VUOKRASOPIMUSVELAT	
Tuhatta euroa	2019
Ei purettavissa olevat vuokrasopimusvelvoitteet 31.12.2018	18 712
Lyhytaikaiset vuokrasopimukset	-254
Arvoltaan vähäiset vuokrasopimukset	-371
Vuokrasopimukset, jotka on luokiteltu palvelusopimuksiksi	-5 091
Diskonttaamattomat vuokrasopimusvelat vuokrasopimuksista 1.1.2019	12 996
Diskonttatut vuokrasopimusvelat käyttäen lisäluotonkorkoa 1.1.2019	11 876
Rahoitusleasingvelat 31.12.2018	394
Rahoitusleasingvelan arvonlisävero-oikaisu	-76
Vuokrasopimusvelka 1.1.2019	12 194
Lyhytaikainen vuokrasopimusvelka	2 181
Pitkäaikainen vuokrasopimusvelka	10 013
Yhteensä	12 194

Vuokrasopimukseen liittyvät käyttöoikeusomaisuuserät on arvostettu määrään, joka vastaa vuokrasopimusvelkaa standardin käyttöönottoajankohtana.

KÄYTTÖOIKEUSOMAISUUSERÄT		
Tuhatta euroa	31.3.2019	1.1.2019
Toimitilat	11 148	11 760
Koneet ja kalusto	330	434
Yhteensä	11 478	12 194

Tilikauden 2018 lopussa konsernilla oli 18,7 milj. euroa operatiivisiin vuokrasopimukseen perustuvia, ei peruutettavissa olevia, diskonttaamattomia vuokrasopimusvelvoitteita sekä rahoitusleasingvelkoja 0,4 milj. euroa. Standardin käyttöönotossa näistä vuokrasopimusvelvoitteista kirjattiin käyttöoikeusomaisuuseriin 12,2 milj. euroa ja vuokrasopimusvelkoihin 12,2 milj. euroa, joista 2,2 milj. euroa on lyhytaikaisia ja 10,0 milj. euroa pitkäaikaisia vuokrasopimusvelkoja.

Konserni vuokraa toimitiloja, IT-laitteita ja henkilöautoja. Vuokrasopimukset vaihtelevat kestoiltaan alle vuodesta 9 vuoteen ja osa vuokrasopimuksista sisältää jatko-optioita. Vuokrasopimukset neuvotellaan sopimuskohtaisesti ja ne sisältävät normaaleja ja tavanomaisia vuokrasopimusehtoja.

IFRS 16 -standardin käyttöönotolla on merkittävä vaikutus konsernin oikaistuun käyttökatteeseen, joka on konsernin keskeinen kannattavuuden kehitystä kuvaava vaihtoehtoinen tunnusluku. Tästä syystä yhtiö esittää oikaistun käyttökatteen ilman IFRS 16 -vaikutusta vaihtoehtoisena tunnuslukuna 1.1.2019 alkaen. IFRS 16 -standardin käyttöönoton vaikutus oikaistuun käyttökatteeseen on kuvattu Liitteessä 2. Konsernin tunnusluvut.

2.2. Liikevaihto

LIIKEVAIHTO LIIKETOIMINTA-ALUEITTAIN			
Tuhatta euroa	1.1. – 31.3.2019	1.1. – 31.3.2018	1.1. – 31.12.2018
Risk Decisions	23 382	10 044	65 192
SME and Consumers	7 134	2 417	19 565
Customer Data Management	2 018	1 438	7 042
Digital Processes	1 988	1 190	6 337
Yhteensä	34 522	15 088	98 135

Asiakastieto Groupin hallitus päätti 20.6.2018 uudesta organisaatorakenteesta. Asiakastieto Groupin uusi organisaatio muodostuu 1.7.2018 alkaen kahdentyyppisistä yksiköistä: liiketoiminta-alueista ja liiketoimintaa tukevista toimintoyksiköistä. Vertailuvuoden liikevaihto on esitetty käyttäen näitä uusia liiketoiminta-alueita ja muutettu vastaamaan tilikauden 2019 tuotteiden liiketoiminta-aluejakoa. Tiettyjen tuotteiden liikevaihto esitetään jatkossa Customer Data Management -liiketoiminta-alueen sijaan SME and Consumers -liiketoiminta-alueen tiedoissa.

Asiakastieto Group täsmensi IFRS 15 -standardin käyttöönoton yhteydessä asiakaskohtaisten projektien tuottojen kirjaamisajankohtaa vastaamaan paremmin standardin määrittelemää asiakkaalle siirtyvää palvelun määräsvallan ajankohtaa. IFRS 15 -standardin soveltamisen vaikutus Risk Decisions -liiketoiminta-alueen liikevaihtoon vertailukaudella 1.1.2018 – 31.3.2018 oli 29 tuhatta euroa ja tilikaudella 2018 117 tuhatta euroa.

2.3. Yrityshankinnat

Solidinfo.SE:n liiketoiminnan osto

Asiakastieto Groupiin kuuluva UC Affärsinformation AB sopi ostavansa Solidinfo.SE:n liiketoiminnan Social Media Support Sverige AB:lta 12.2.2019 allekirjoitetulla sopimuksella. Liiketoimintakaupalla Asiakastieto Group vahvisti yritystietopalvelujen tarjontaa Ruotsissa. Solidinfo.SE-palvelun ydin on ilmaisten yritys- ja taloustietojen hakupalvelu, joka on saman tyyppinen kuin UC Affärsinformation AB:n tarjoama ruotsalaisyritysten yritystietopalvelu. Kauppa astui voimaan 28.2.2019 ja sillä ei ole merkittävää vaikutusta Asiakastieto Groupin kassavirtaan tai taloudelliseen asemaan. Kauppahintaa ei julkisteta.

UC AB:n osakkeiden hankinta

Asiakastieto Group Oyj:n hallitus ja UC AB:n sen hetkiset omistajat tiedottivat 24.4.2018 sopineensa yhtiöiden yhdistymisestä. Asiakastieto Group Oyj hankki 29.6.2018 UC AB:n osakkeet yhdistymis-sopimuksen mukaisesti kauppahinnalla, jonka kokonaissuuruus oli 338,9 milj. euroa. Kauppahinta koostui 98,8 milj. euron käteisvastikkeesta sekä 8 828 343 uudesta liikkeelle lasketusta yhtiön osakkeesta.

Asiakastieto Group Oyj ja UC:n osakkeiden myyjät tekivät lisäksi osakassopimuksen, joka koskee UC:n luottorekisterin ja luottorekisteritietojen hallintaa. Myyjien yhdessä omistama yhtiö vastaanotti osana yrityskauppaa pienen määrän UC:n B-sarjan osakkeita, jotka antavat haltijoilleen tiettyjä hallinnollisia oikeuksia. B-sarjan osakkeilla ei ole oikeutta osinkoon tai UC:n tulokseen ja taseeseen.

Hankintamenolaskelman perusteella kauppahinnasta kohdistettiin asiakassuhteisiin 20,3 milj. euroa, joka poistetaan 8 – 20 vuodessa, tuotemerkeihin 31,0 milj. euroa, joka poistetaan 15 vuodessa ja teknologiaan 65,4 milj. euroa, joka poistetaan 5 – 12 vuodessa. Hankinnasta syntyi 227,0 milj. euron liikearvo. Osakkeiden hankinnan ja yhtiöiden integraation toteuttamisen asiantuntijakulut 7,3 milj. euroa kirjattiin kuluksi tilikaudella 2018.

Konsernituloslaskelmaan 2018 sisältyy UC AB:n hankinnan jälkeistä liikevaihtoa 36,6 milj. euroa ja tilikauden voitto 0,8 milj. euroa. Yrityskaupassa syntyneen konsernin tilikauden liikevaihto olisi 134,3 milj. euroa ja tilikauden voitto 12,9 milj. euroa, jos liiketoimintojen yhdistäminen olisi toteutunut jo tilikauden 2018 alussa. UC:n tase on yhdistelty Asiakastieto Groupin konsernitaseeseen 30.6.2018 alkaen ja tuloslaskelman luvut konsernituloslaskelmaan 1.7.2018 alkaen.

2.4. Oma pääoma

MUUTOKSET OSAKKEIDEN LUKUMÄÄRÄSSÄ		
	Osakemäärä	Osakkeet yhteensä
1.1.2018		15 102 178
Johdon kannustinjärjestelmän mukaisesti liikkeeseen lasketut osakkeet	23 443	15 125 621
Suunnattu osakeanti	8 828 343	23 953 964
31.12.2018		23 953 964
1.1.2019		23 953 964
Johdon kannustinjärjestelmän mukaisesti liikkeeseen lasketut osakkeet	39 328	23 993 292
31.3.2019		23 993 292

Asiakastieto Group Oyj:n avainhenkilöille suuntaamassa maksuttomassa osakeannissa merkittiin yhteensä 39 328 uutta osaketta, jotka rekisteröitiin kaupparekisteriin 8.3.2019. Uudet osakkeet tuottavat oikeuden osinkoon ja muuhun varojen jakoon sekä muut osakkeenomistajan oikeudet rekisteröintipäivästä 8.3.2019 alkaen. Kaupankäynti uusilla osakkeilla alkoi 11.3.2019. Osakepalkitsemiseen liittyvästä osakkeiden liikkeeseen laskusta kerrotaan tarkemmin tilinpäätöslyhennelmän liitetietojen kohdassa 2.7. Lähipiiritapahtumat.

Asiakastieto Group Oyj:n avainhenkilöille suuntaamassa maksuttomassa osakeannissa merkittiin yhteensä 23 443 uutta osaketta. Uudet osakkeet rekisteröitiin kaupparekisteriin 29.5.2018 ja ne tuottavat oikeuden osinkoon ja muuhun varojen jakoon sekä muut osakkeenomistajan oikeudet rekisteröintipäivästä alkaen. Kaupankäynti osakkeilla alkoi 30.5.2018. Osakepalkitsemiseen liittyvästä osakkeiden liikkeeseen laskusta kerrotaan tarkemmin tilinpäätöslyhennelmän liitetietojen kohdassa 2.7. Lähipiiritapahtumat.

Asiakastieto Group Oyj laski liikkeeseen 29.6.2018 8 828 343 uutta osaketta osana UC AB:n kauppahintaa. Finanssivalvonta hyväksyi 10.9.2018 yhtiön laatiman listalleottoesitteen ja Nasdaq Helsinki Oy 11.9.2018 uusien osakkeiden listalleoton. Kaupankäynti uusilla osakkeilla alkoi 12.9.2018.

Asiakastieto Group Oyj jakoi tilikaudelta 2018 varoja 0,95 euroa osakkeelta, yhteensä 22,8 milj. euroa. Osinko ja pääomanpalautus maksettiin 11.4.2019. Yhtiö jakoi tilikaudelta 2017 osinkoa 0,95 euroa osakkeelta, yhteensä 14,3 milj. euroa. Osingon maksupäivä oli 4.4.2018.

2.5. Korolliset velat

KONSERNIN KOROLLISET VELAT			
Tuhatta euroa	31.3.2019	31.3.2018	31.12.2018
Pitkäaikaiset			
Lainat rahoituslaitoksilta	168 994	69 804	169 849
Vuokrasopimusvelat	9 346	-	-
Rahoitusleasingvelat	-	-	264
Yhteensä	178 340	69 804	170 113
Lyhytaikaiset			
Vuokrasopimusvelat	2 162	-	-
Rahoitusleasingvelat	-	-	130
Yhteensä	2 162	-	130
Korolliset velat yhteensä	180 502	69 804	170 243

Rahoituslaitoslainoista oli 31.3.2019 105,4 milj. euroa (69,8 milj. euroa) euromääräisiä ja 63,6 milj. euroa (0 euroa) Ruotsin kruunun määräisiä.

Asiakastieto Group Oyj sopi 18.10.2018 pitkäaikaisten lainojensa uudelleenrahoituksesta. Yhtiö solmi yhteensä 180 milj. euron suuruista rahoituskokonaisuutta koskevan lainasopimuksen Danske Bank A/S:n, OP Yrityspankki Oyj:n ja Nordea Bank Oyj:n kanssa. Uudella rahoituskokonaisuudella Asiakastieto Group Oyj uudelleenrahoitti 28.11.2014 Danske Bank A/S:n ja Pohjola Pankki Oyj:n kanssa solmitun 75 milj. euron määräaikaishyönteis- ja luottolimiittisopimuksen sekä 31.5.2018 UC:n hankinnan rahoittamiseksi Danske Bank Oyj:n ja OP Yrityspankki Oyj:n kanssa solmitun 100 milj. euron väliaikaishyönteis- ja luottolimiittisopimuksen.

Uusi vakuudeton rahoituskokonaisuus koostuu 160 milj. euron määräaikaishyönteis- ja luottolimiittisopimuksesta. Yhtiö nosti määräaikaishyönteis- ja luottolimiittisopimusta 25.10.2018 osittain euroissa ja osittain Ruotsin kruunuissa lainasopimuksen ehtojen mukaisesti. Lainat erääntyvät yhdessä erässä maksettavaksi lokakuussa 2023. Yhtiön luottolimiittisopimusta oli käytetty 10 milj. euroa 31.3.2019.

Lainoihin sisältyy neljännesvuosittain tarkasteltava rahoituskovenanti, joka on rahoitussopimuksen mukaisesti laskettu nettovelan suhde käyttökatteeseen (Net debt to EBITDA). Konsernin nettovelan suhde rahoitussopimuksen ehtojen mukaisesti oikaistuun käyttökatteeseen 31.3.2019 oli 3,0 (2,1). Rahoitussopimuksen mukainen kovenanttiraja oli 31.3.2019 4,5 (3,5).

2.6. Vuokrasopimusvastuut

VUOKRASOPIMUSVASTUUT			
Tuhatta euroa	31.3.2019	31.3.2018	31.12.2018
Yhden vuoden kuluessa	65	729	4 406
Yhtä vuotta pidemmän ajan ja enintään viiden vuoden kuluttua	-	3 865	12 000
Yli viiden vuoden kuluttua	-	2 827	2 306
Yhteensä	65	7 421	18 712

Vuokrasopimusten perusteella maksettavat vähimmäisvuokrat on esitetty katsauskaudelta vuokrasopimuksista, joiden vuokraus on 12 kuukautta tai sitä lyhyempi. Konserni ei esitä arvoltaan vähäisten vuokrasopimusten, eikä IT palvelusopimusten vähimmäisvuokria vuokrasopimusvastuina. Vertailutiedot on esitetty IAS 17 -standardin ja katsauskauden tiedot IFRS 16 -standardin mukaisesti.

IFRS 16 -standardin käyttöönotosta johtuen vuokrasopimusvastuita on kirjattu taseen lyhyt- ja pitkäaikaisiin vuokrasopimusvelkoihin, joten katsauskaudelta esitettävien vastuiden määrä on pienentynyt merkittävästi. Tämän osavuositiedot kohdassa 2.1. Laatumisperiaatteet on esitetty täsmäytyslaskelma tilinpäätöksen 2018 vuokrasopimusvelvoitteiden ja IFRS 16 -standardin mukaisten vuokrasopimusvelkojen välillä.

2.7. Lähipiiritapahtumat

Konsernin lähipiiriin kuuluvat konserniyritykset ja yhtiössä huomattavaa vaikutusvaltaa käyttävät osakkeenomistajat. Yhtiössä huomattavaa vaikutusvaltaa käyttävät merkittävät osakkeenomistajat, joilla on ollut oikeus nimittää edustajansa yhtiön hallitukseen. Lähipiiriin kuuluvat myös johtoon kuuluvat avainhenkilöt kuten hallitus, toimitusjohtaja, johtoryhmä ja näiden läheiset perheenjäsenet sekä edellä mainittujen tahojen määräysvalta-yhtiöt.

LÄHIPIIRIN KANSSA TOTEUTETTIIN SEURAAVAT LIIKETOIMET			
1.1.-31.3.2019	Tavaroiden ja palveluiden myynnit	Tavaroiden ja palveluiden ostot	Rahoitustuotot ja -kulut
Tuhatta euroa			
Huomattavaa vaikutusvaltaa käyttävät osakkeenomistajat	2 755	-155	-217
Yhteensä	2 755	-155	-217
31.3.2019		Saamiset	Velat
Tuhatta euroa			
Huomattavaa vaikutusvaltaa käyttävät osakkeenomistajat		1 340	57 175
Yhteensä		1 340	57 175
1.1.-31.12.2018	Tavaroiden ja palveluiden myynnit	Tavaroiden ja palveluiden ostot	Rahoitustuotot ja -kulut
Tuhatta euroa			
Huomattavaa vaikutusvaltaa käyttävät osakkeenomistajat	5 389	-482	-181
Yhteensä	5 389	-482	-181
31.12.2018		Saamiset	Velat
Tuhatta euroa			
Huomattavaa vaikutusvaltaa käyttävät osakkeenomistajat		1 091	57 516
Yhteensä		1 091	57 516

Liiketoimet lähipiirin kanssa on toteutettu tavanomaisin markkinaehdoin. Konsernin lähipiiriliiketoimet katsauskaudella johtoon kuuluvien avainhenkilöiden ja hallituksen jäsenten kanssa koostuvat normaaleista palkoista ja palkkioista.

Johdon pitkän aikavälin kannustinjärjestelmät

Pitkän aikavälin kannustinjärjestelmä 2015 – 2018

Hallitus päätti maaliskuussa 2015 konsernin johdolle suunnatusta kannustinjärjestelmästä. Järjestelmä perustui konsernin johdon henkilökohtaisiin sijoituksiin Asiakastieto Group Oyj:n osakkeisiin sekä konsernin johdon mahdollisuuteen saada lisää osakkeita palkkiona pitkän aikavälin tavoitteiden täyttymisen sekä yhtiöön sitoutumisen perusteella. Osallistuakseen kannustinjärjestelmiin ja saadakseen palkkion, konsernin johto hankki hallituksen määrittelemän määrän osakkeita henkilöstöannissa. Hallituksen määrittelemän määrän ylittävä osa osakkeista ei oikeuta palkkioon. Pitkän aikavälin kannustinjärjestelmään kuului kaksi elementtiä: suoritusperusteinen osakeohjelma ja lisäosakeohjelma.

Pitkän aikavälin palkkiota ei pääsääntöisesti makseta, jos työ- tai palvelussuhde päättyy ennen palkkion maksamista. Palkkiona maksetaan nettomäärä osakkeita ennakonpidätyksen pidättämisen jälkeen.

Pitkän aikavälin kannustinjärjestelmään osallistuvan tulee pitää hallussaan ainakin 50 prosenttia kaikista järjestelmän perusteella saamista osakkeista siihen asti, kunnes osallistujan osakeomistuksen arvo vastaa hänen vuotuista bruttomääräistä peruspalkkaansa. Edellä mainittu määrä osakkeita tulee pitää hallussa niin kauan kuin järjestelmään osallistuva on Asiakastieto Groupin palveluksessa.

Järjestelmä oli suunnattu noin kymmenelle konsernin avainhenkilölle, mukaan lukien kaikki johtoryhmän jäsenet. Vuoden 2015 suoritusperusteisen osakeohjelman ja lisäosakeohjelman perusteella maksetut palkkiot vastaavat arvoltaan enintään 108 000 osaketta sisältäen myös rahapalkkion määrän ja olettaen, että suoritusperusteisen osakeohjelman maksimikriteerit saavutetaan täysimääräisesti.

Yhtiön hallitus päätti kesäkuussa 2016 jatkaa hallituksen maaliskuussa 2015 hyväksymää avainhenkilöiden suoritusperusteista kannustinjärjestelmää. Jos kesäkuussa hyväksytyyn ohjelman tavoitteet saavutetaan kokonaisuudessaan, maksettavat palkkiot vastaavat yhteensä enintään 72 000 osakkeen arvoa sisältäen myös palkkioiden rahaosuuden.

Johdon pitkän aikavälin kannustinjärjestelmä kuului IFRS 2 -standardin piiriin. Katsauskaudelle jaksotettu kulu 27 tuhatta euroa (55 tuhatta euroa) on kirjattu henkilöstökuluihin.

Suoritusperusteinen osakeohjelma 2015

Pitkän aikavälin kannustinjärjestelmä sisälsi mahdollisuuden ansaita lisää osakkeita perustuen tavoitteiden saavuttamiseen. Suoritusperusteinen palkkio jaksolta maaliskuu 2015 – maaliskuu 2018 perustui Asiakastieto Group Oyj:n osingolla korjattuun osakkeenomistajille tulevan kokonaistuoton määrään. Suoritusperusteisen osakeohjelman 2015 ansaintajakso päättyi 31.3.2018 ja palkkio maksettiin 29.5.2018.

Lisäosakeohjelma 2015

Konsernin johto merkitsi henkilöstöannissa henkilöstöosakkeita, joiden omistaminen oli ehtona osallistumiselle pitkän aikavälin kannustinjärjestelmään. Lisäosakeohjelman puitteissa merkityt henkilöstöosakkeet oikeuttavat johdon jäsenen saamaan palkkiona yhden lisäosakkeen jokaista lisäosakeohjelman puitteissa merkittyä henkilöstöosaketta kohden neljän vuoden kuluttua edellyttäen, että järjestelmän puitteissa hankitut osakkeet ovat yhä järjestelmään osallistuvan johdon jäsenen hallussa ja työ- tai palvelussuhde yhtiön kanssa on edelleen voimassa. Lisäosakeohjelman palkkio maksettiin osallistujille 8.3.2019.

Suoritusperusteinen osakeohjelma 2016

Pitkän aikavälin kannustinjärjestelmä sisälsi mahdollisuuden ansaita lisää osakkeita perustuen tavoitteiden saavuttamiseen. Suoritusperusteinen palkkio jaksolta heinäkuu 2016 – joulukuu 2018 perustui Asiakastieto Group Oyj:n osingolla korjattuun osakkeenomistajille tulevan kokonaistuoton määrään. Ansaittu palkkio maksettiin osallistujille 8.3.2019.

Suoritusperusteisiin osakeohjelmiin 2015 ja 2016 osallistuneille avainhenkilöille annettiin suunnatussa osakeannissa vastikkeetta yhteensä 39 328 Asiakastieto Group Oyj:n uutta osaketta ohjelman ehtojen mukaisesti. Annetuista osakkeista pidätettiin ja maksettiin verottajalle ennakonpidätystä 1,1 milj. euroa. Päätös suunnatussa osakeannista perustui varsinaisen yhtiökokouksen 22.3.2018 hallitukselle antamaan valtuutukseen. Uudet osakkeet rekisteröitiin kaupparekisteriin 8.3.2019 ja ne tulivat julkisen kaupan käynnin kohteeksi 11.3.2019.

Pitkän aikavälin kannustinjärjestelmä 2018 – 2021

Yhtiön hallitus päätti elokuussa 2018 uudesta pitkän aikavälin osakepohjaisesta kannustinjärjestelmästä Asiakastieto Group -konsernin avainhenkilöille. Järjestelmän kohderyhmään kuuluu noin 40 avainhenkilöä mukaan lukien johtoryhmän jäsenet. Järjestelmään osallistuminen ja palkkion maksaminen edellyttävät, että osallistuja hankkii Asiakastieto Group Oyj:n osakkeita tai kohdentaa ohjelmaan ennestään omistamiaan Asiakastiedon osakkeita hallituksen päättämän määrän.

Mahdollinen palkkio sitouttamisjaksolta riippuu työ- tai toimituksen jatkumisesta palkkion maksuhetkellä ja osakeomistusedellytyksen täyttymisestä. Sitouttamisjakson palkkio maksetaan sitouttamisjakson päättymisen jälkeen vuonna 2020. Mahdollinen palkkio ansaintajaksolta perustuu lisäksi Asiakastieto Group Oyj:n osakkeen kokonaistuottoon (TSR) ansaintajaksolla ja konsernin oikaistuun käyttökatteeseen vuonna 2020. Ansaintajaksion palkkio maksetaan kahdessa erässä vuonna 2021.

Järjestelmän perusteella maksettavat palkkiot vastaavat yhteensä enintään noin 300 000 Asiakastieto Group Oyj:n osakkeen arvoa (sisältäen myös rahana maksettavan osuuden). Katsauskaudelle jaksotettu kulu 175 tuhatta euroa (0 euroa) on kirjattu henkilöstökuluihin.

LIITE 1. KONSERNIN PRO FORMA –TALOUDELLISET TIEDOT

Seuraavat tilintarkastamattomat pro forma -taloudelliset tiedot on esitetty tarkoituksena havainnollistaa UC:n hankinnan ja siihen liittyvän väliaikaisrahoituksen vaikutusta konsernin toiminnan tulokseen. Konserni solmi UC:n hankinnan rahoittamiseksi 100,0 milj. euron väliaikaislainaa koskevan rahoitussopimuksen. Väliaikaislaina nostettiin 29.6.2018 ja se korvattiin lainojen uudelleenrahoituksella 25.10.2018. Väliaikaislainan rahoituskuluihin liittyvä oikaisu kuvastaa efektiivisen koron kirjaamista kuluksi kyseisiä kausia koskevissa konsernin pro forma -taloudellisissa tiedoissa. Pro forma -tarkoitukseen käytetty väliaikaislainan efektiivinen korko oli 1,7 prosenttia. UC:n hankinnasta annetaan lisätietoja tämän osavuositiedotuksen tilinpäätösluonnoksen liitetiedossa 2.3. Yrityshankinnat.

Konsernin pro forma -tuloslaskelmatiedot

KONSERNIN PRO FORMA –TULOSLASKELMA			
	Toteuma		
Miljoonaa euroa	1.1. – 31.3.2019	1.1. – 31.3.2018	1.1. – 31.12.2018
Liikevaihto	34,5	32,8	134,3
Liiketoiminnan muut tuotot	0,0	0,1	0,1
Materiaalit ja palvelut	-5,6	-5,3	-22,8
Henkilöstökulut	-9,8	-10,1	-40,7
Liiketoiminnan muut kulut	-8,3	-9,9	-38,2
Valmistus omaan käyttöön	0,6	0,6	2,0
Poistot	-4,7	-3,7	-15,5
Liikevoitto	6,7	4,5	19,2
Rahoitustuotot	0,0	0,0	0,0
Rahoituskulut	-0,8	-0,7	-3,1
Rahoitustuotot ja –kulut	-0,8	-0,7	-3,1
Voitto ennen veroja	5,8	3,7	16,2
Tuloverot	-1,0	-0,6	-3,3
Kauden tulos	4,8	3,2	12,9
Erät, jotka saatetaan siirtää tulosvaikutteisiksi:			
Muuntoerot ulkomaisista yksiköistä	-4,0	-	5,4
Ulkomaisiin yksiköihin tehtyjen nettosijoitusten suojaukset	0,9	-	-0,9
Eriin liittyvät tuloverot	-0,2	-	0,2
	-3,2	-	4,8
Erät, joita ei siirretä tulosvaikutteisiksi:			
Työsuhteen päättymisen jälkeisten etuusveloitteiden uudelleen määrittämisestä johtuvat erät	-	1,1	0,5
Eriin liittyvät tuloverot	-	-0,2	-0,1
	-	0,8	0,4
Kauden muut laajan tuloksen erät verovaikutus huomioon otettuna	-3,2	0,8	5,2
Kauden laaja tulos	1,6	4,0	18,0

Tilintarkastamattomien pro forma -taloudellisten tietojen laatimisperiaatteet

Pro forma -taloudelliset tiedot 31.12.2018 päättyneeltä tilikaudelta on laadittu yhdistämällä Asiakastieto Groupin ja UC:n historialliset laajat konsernituloslaskelmat sekä ottamalla huomioon UC:n hankinnan, väliaikaisrahoitus mukaan lukien, vaikutus ikään kuin hankinta olisi toteutunut 1.1.2017. UC:n tase on yhdistelty Asiakastieto Groupin taseeseen 30.6.2018 alkaen ja tuloslaskelman luvut 1.7.2018 alkaen, joten vuoden 2018 kolmannen ja neljännen vuosineljänneksen luvut on otettu huomioon pro forma -laskelmissa toteutuneilla raportoiduilla luvuilla.

Pro forma -taloudelliset tiedot 31.12.2018 päättyneeltä tilikaudelta on laadittu perustuen samoihin laatimisperiaatteisiin kuin Asiakastieto Groupin tilintarkastettu konsernitilinpäätös tilikaudelta 2018.

Tilintarkastamattomat pro forma -taloudelliset tiedot on laadittu perustuen Asiakastieto Groupin ja UC:n IFRS-standardien mukaisesti laadittuihin historiallisiin laajoihin konsernituloslaskelmiin. Lisätietoja Asiakastieto Groupin historiallisista tuloksista on saatavissa Asiakastieto Group -konsernin tilintarkastetuista tilinpäätöksistä sekä Asiakastieto Groupin vuoden 2018 puolivuositarkastuksesta, jossa on esitetty myös pro forma -taloudellisten tietojen laatimisperustaa koskevat tiedot ja tilintarkastamattomiin laajoihin pro forma -tuloslaskelmiin liittyvät liitetiedot tarkemmin. Asiakastieto Group -konsernin tilintarkastetut tilinpäätökset ja puolivuositarkastus vuodelta 2018 ovat saatavilla osoitteesta: www.asiakastieto.fi.

Kaikki luvut esitetään miljoonina euroina, ellei toisin ilmoiteta. Pro forma -taloudellisten tietojen luvut ovat pyöristettyjä, joten lukujen yhteenlaskettu summa saattaa poiketa sarakkeen tai rivin esitetystä summaluvusta.

Pro forma –lisätiedot

Seuraavissa taulukoissa esitetään samoin periaattein kuin pro forma -tuloslaskematiedot laadittu emoyhtiön omistajille kuuluva laimentamaton ja laimennettu pro forma -osakekohtainen tulos sekä liiketoiminta-aluekohtainen liikevaihdon jakauma.

PRO FORMA –OSAKEKOHTAINEN TULOS			
Miljoonaa euroa (jollei toisin mainita)	Toteuma		
	1.1. – 31.3.2019	1.1. – 31.3.2018	1.1. – 31.12.2018
Emoyhtiön omistajille kuuluva pro forma -tulos	4,8	3,2	12,9
Ulkona olevan osakemäärän painotettu keskiarvo, historiallinen (kpl)	23 964 014	15 102 178	15 116 115
Uusia osakkeita koskeva pro forma -oikaisu (kpl)	-	-	-
Osana vastiketta liikkeeseen lasketut uudet osakkeet (kpl)	-	8 828 343	8 828 343
Ulkona olevan pro forma osakemäärän painotettu keskiarvo, laimentamaton (kpl)	23 964 014	23 930 521	23 944 458
Pro forma -osakekohtainen tulos, laimentamaton (euroa)	0,20	0,13	0,54
Ulkona olevan pro forma -osakemäärän painotettu keskiarvo, laimentamaton (kpl)	23 964 014	23 930 521	23 944 458
Johdon kannustinjärjestelyyn liittyvät osakkeet (kpl)	879	66 650	46 465
Pro forma -osakemäärän painotettu keskiarvo, laimennusvaikutuksella korjattu (kpl)	23 964 893	23 997 171	23 990 923
Pro forma -osakekohtainen tulos, laimennettu (euroa)	0,20	0,13	0,54

PRO FORMA –LIIKEVAIHTO LIIKETOIMINTA-ALUEITTAIN			
Miljoonaa euroa	Toteuma		
	1.1. – 31.3.2019	1.1. – 31.3.2018	1.1. – 31.12.2018
Risk Decisions	23,4	21,3	88,0
SME and Consumers	7,1	7,3	29,7
Customer Data Management	2,0	2,5	8,9
Digital Processes	2,0	1,7	7,6
Yhteensä	34,5	32,8	134,3

Vertailuvuoden tiedot on muutettu vastaamaan tilikauden 2019 tuotteiden liiketoiminta-aluejakoa. Tiettyjen tuotteiden liikevaihto esitetään jatkossa Customer Data Management -liiketoiminta-alueen sijaan SME and Consumers -liiketoiminta-alueen tiedoissa.

Pro forma -tunnusluvut

Asiakastieto Group esittää liikevoiton ja käyttökateen lisäksi pro forma -perusteisesti vertailukelpoisen osakekohtaisen tuloksen ilman yrityshankintojen käyvän arvon oikaisujen poistoja verovaiikutuksineen, oikaistun liikevoiton ja oikaistun käyttökateen, jotka kuvastavat liiketoiminnan tuloksellisuutta ja parantavat eri kausien välistä vertailukelpoisuutta. Tietoja tunnuslukujen ja vaihtoehtoisten tunnuslukujen laskentakaavoista ja käyttötarkoituksista esitetään tämän osavuositiedon Liitteessä 2. Konsernin tunnusluvut.

PRO FORMA –TUNNUSLUVUT			
Miljoonaa euroa	Toteuma		
	1.1. – 31.3.2019	1.1. – 31.3.2018	1.1. – 31.12.2018
Liikevaihto	34,5	32,8	134,3
Liikevaihdon kasvu, %	5,2	n/a	3,6
Käyttökate (EBITDA)	11,3	8,2	34,8
Käyttökate, %	32,8	25,0	25,9
Oikaistu käyttökate	11,7	9,3	42,1
Oikaistu käyttökatemarginaali, %	34,0	28,2	31,3
Oikaistu käyttökate ilman IFRS 16 -vaikutusta	11,2	9,3	42,1
Oikaistu käyttökatemarginaali ilman IFRS 16 -vaikutusta, %	32,4	28,2	31,3
Liikevoitto (EBIT)	6,7	4,5	19,2
Liikevoittomarginaali, %	19,3	13,6	14,3
Oikaistu liikevoitto	9,8	8,3	37,7
Oikaistu liikevoittomarginaali, %	28,5	25,3	28,1
Liikevaihto uusista tuotteista ja palveluista	1,5	2,2	10,5
Uusien tuotteiden ja palveluiden osuus liikevaihdosta, %	4,4	6,7	7,8
Osakekohtainen tulos, laimentamaton, euroa	0,20	0,13	0,54
Osakekohtainen tulos, laimennusvaikutuksella oikaistu, euroa	0,20	0,13	0,54
Osakekohtainen tulos, vertailukelpoinen, euroa ¹	0,29	0,22	0,90
Nettovelan suhde oikaistuun käyttökatteeseen, x	3,0	n/a	3,3

¹ Vertailukelpoinen pro forma -osakekohtainen tulos ei sisällä yrityshankintojen käyvän arvon oikaisujen poistoja, eikä niiden verovaiikutusta.

Vaihtoehtoisten pro forma -tunnuslukujen täsmäytys lähimpään IFRS-tunnuslukuun

OIKAISTU PRO FORMA –KÄYTTÖKATE			
Miljoonaa euroa	Toteuma		
	1.1. – 31.3.2019	1.1. – 31.3.2018	1.1. – 31.12.2018
Liikevoitto (IFRS)	6,7	4,5	19,2
Poistot	4,7	3,7	15,5
Käyttökate	11,3	8,2	34,8
Vertailukelpoisuuteen vaikuttavat erät			
Yritysjärjestelyihin ja integraatioon liittyvät kulut	0,2	0,6	4,2
Irtisanomisiin liittyvät maksut	0,2	-	2,1
Merkittävistä sääntelymuutoksista johtuvat ulkopuoliset kulut	-	0,4	0,9
Maksetut vahingonkorvaukset	-	-	0,1
Vertailukelpoisuuteen vaikuttavat erät yhteensä	0,4	1,0	7,3
Oikaistu käyttökate	11,7	9,3	42,1
IFRS 16 -vuokratulot	-0,6	-	-
Oikaistu käyttökate ilman IFRS 16 -vaikutusta	11,2	9,3	42,1

OIKAISTU PRO FORMA –LIIKEVOITTO			
Miljoonaa euroa	Toteuma		
	1.1. – 31.3.2019	1.1. – 31.3.2018	1.1. – 31.12.2018
Liikevoitto (IFRS)	6,7	4,5	19,2
Yrityshankintojen käyvän arvon oikaisujen poistot	2,8	2,8	11,1
Vertailukelpoisuuteen vaikuttavat erät			
Yritysjärjestelyihin ja integraatioon liittyvät kulut	0,2	0,6	4,2
Irtisanomisiin liittyvät maksut	0,2	-	2,1
Merkittävistä sääntelymuutoksista johtuvat ulkopuoliset kulut	-	0,4	0,9
Maksetut vahingonkorvaukset	-	-	0,1
Vertailukelpoisuuteen vaikuttavat erät yhteensä	0,4	1,0	7,3
Oikaistu liikevoitto	9,8	8,3	37,7

PRO FORMA –OSAKEKOHTAINEN TULOS, VERTAILUKELPOINEN			
Miljoonaa euroa (jollei toisin mainita)	Toteuma		
	1.1. – 31.3.2019	1.1. – 31.3.2018	1.1. – 31.12.2018
Emoyhtiön omistajille kuuluva pro forma -tulos (IFRS)	4,8	3,2	12,9
Yrityshankintojen käyvän arvon oikaisujen poistot	2,8	2,8	11,1
Yrityshankintojen käyvän arvon oikaisujen poistojen verovaikutus	-0,6	-0,6	-2,4
Emoyhtiön omistajille kuuluva vertailukelpoinen pro forma -tulos	7,0	5,3	21,6
Ulkona olevan pro forma -osakemäärän painotettu keskiarvo (kpl)	23 964 014	23 930 521	23 944 458
Pro forma -osakekohtainen tulos, vertailukelpoinen (euroa)	0,29	0,22	0,90

LIITE 2. KONSERNIN TUNNUSLUVUT

Asiakastieto Group Oyj esittää vaihtoehtoisia tunnuslukuja lisätietona IFRS:n mukaisesti laadituissa konsernin tuloslaskelmissa, taseissa ja rahavirtalaskelmissa esitetyille tunnusluvuille kuvaamaan liiketoimintojensa taloudellista kehitystä ja parantaakseen vertailukelpoisuutta eri kausien välillä. Johdon näkemyksen mukaan vaihtoehtoiset tunnusluvut antavat merkityksellistä lisätietoa johdolle, sijoittajille, arvopaperimarkkina-analyytikoille ja muille tahoille konsernin toiminnan tuloksesta, taloudellisesta asemasta ja rahavirroista. Vaihtoehtoiset tunnusluvut eivät sisälly sellaisinaan IFRS:n mukaan laadittuihin konsernitilinpäätöksiin, vaan ne on johdettu IFRS-konsernitilinpäätöksistä oikaisemalla konsernin tuloslaskelmissa, konsernitaseissa ja konsernin rahavirtalaskelmissa olevia eriä ja / tai suhteuttamalla näitä toisiinsa. Vaihtoehtoisia tunnuslukuja ei tulisi pitää korvaavina mittareina verrattuna IFRS-tilinpäätösnormistossa määriteltyihin tunnuslukuihin. Kaikki yhtiöt eivät laske vaihtoehtoisia tunnuslukuja yhdenmukaisella tavalla, ja siksi yhtiön vaihtoehtoiset tunnusluvut eivät välttämättä ole vertailukelpoisia muiden yhtiöiden samalla tavalla nimitettyjen tunnuslukujen kanssa.

Lisäksi Asiakastieto Group Oyj esittää joitakin liiketoimintansa tuloksellisuutta koskevia tunnuslukuja pro forma -perusteisesti kuvatakseen UC:n hankinnan ja väliaikaisrahoituksen vaikutusta ikään kuin kyseiset transaktiot olisivat toteutuneet aikaisempaan ajankohtana. Pro forma -taloudellisten tietojen laatimisperustaa koskevat tiedot ja laskennan perustana olevat tilintarkastamattomat pro forma -tuloslaskelmat on esitetty Liitteessä 1. Konsernin pro forma -taloudelliset tiedot.

Tämän osavuositiedon vaihtoehtoiset tunnusluvut on laskettu noudattaen samoja periaatteita kuin vuoden 2018 hallituksen toimintakertomuksessa on esitetty.

TULOS- JA KASSAVIRTATUNNUSLUVUT			
Miljoonaa euroa	1.1. – 31.3.2019	1.1. – 31.3.2018	1.1. – 31.12.2018
Liikevaihto	34,5	15,1	98,1
Liikevaihdon kasvu, %	128,8	8,9	74,6
Käyttökate (EBITDA)	11,3	5,1	26,7
Käyttökatemarginaali, %	32,8	33,9	27,2
Oikaistu käyttökate	11,7	6,4	36,1
Oikaistu käyttökatemarginaali, %	34,0	42,6	36,8
Oikaistu käyttökate ilman IFRS 16 -vaikutusta	11,2	6,4	36,1
Oikaistu käyttökatemarginaali ilman IFRS 16 -vaikutusta, %	32,4	42,6	36,8
Liikevoitto (EBIT)	6,7	4,2	16,7
Liikevoittovoittomarginaali, %	19,3	27,7	17,0
Oikaistu liikevoitto	9,8	5,6	32,0
Oikaistu liikevoittomarginaali, %	28,5	37,2	32,7
Vapaa kassavirta	7,3	1,5	15,9
Kassavirtasuhde, %	64,4	29,5	59,6
Liikevaihto uusista tuotteista ja palveluista	1,5	1,5	8,6
Uusien tuotteiden ja palveluiden osuus liikevaihdosta, %	4,4	9,6	8,8
Osakekohtainen tulos, laimentamaton, euroa	0,20	0,21	0,56
Osakekohtainen tulos, laimennusvaikutuksella oikaistu, euroa	0,20	0,20	0,56
Osakekohtainen tulos, vertailukelpoinen, euroa ¹	0,29	0,21	0,78

¹ Vertailukelpoinen osakekohtainen tulos ei sisällä yritysankintojen käyvän arvon oikaisujen poistoja, eikä niiden verovaikutusta.

TASEEN TUNNUSLUVUT

Miljoonaa euroa	1.1. – 31.3.2019	1.1. – 31.3.2018	1.1. – 31.12.2018
Tase yhteensä	562,0	165,8	545,9
Nettovelka	140,9	49,6	137,0
Nettovelan suhde oikaistuun käyttökatteeseen, x	3,0	1,9	3,3
Oman pääoman tuotto, %	6,2	16,4	5,4
Sijoitetun pääoman tuotto, %	5,5	11,5	5,2
Nettovelkaantumisaste, %	47,1	70,3	42,6
Omavaraisuusaste, %	54,0	43,1	59,6
Bruttoinvestoinnit	2,6	1,5	5,6

Vaihtoehtoisten tunnuslukujen täsmäytys lähimpään IFRS-tunnuslukuun

KÄYTTÖKATE JA OIKAISTU KÄYTTÖKATE			
Tuhatta euroa	1.1. – 31.3.2019	1.1. – 31.3.2018	1.1. – 31.12.2018
Liikevoitto	6 656	4 180	16 704
Poistot	4 681	928	9 995
Käyttökate	11 337	5 108	26 699
Vertailukelpoisuuteen vaikuttavat erät			
Yritysjärjestelyihin ja integraatioon liittyvät kulut	224	1 315	7 266
Irtisanomisiin liittyvät maksut	184	-	1 935
Merkittävät sääntelymuutoksista johtuvat ulkopuoliset kulut	-	-	142
Maksetut vahingonkorvaukset	-	-	80
Vertailukelpoisuuteen vaikuttavat erät yhteensä	408	1 315	9 424
Oikaistu käyttökate	11 745	6 423	36 122
IFRS 16 -vuokratulot	-556	-	-
Oikaistu käyttökate ilman IFRS 16 -vaikutusta	11 189	6 423	36 122

LIIKEVOITTO JA OIKAISTU LIIKEVOITTO			
Tuhatta euroa	1.1. – 31.3.2019	1.1. – 31.3.2018	1.1. – 31.12.2018
Liikevoitto	6 656	4 180	16 704
Yrityshankintojen käyvän arvon oikaisujen poistot	2 770	118	5 915
Vertailukelpoisuuteen vaikuttavat erät			
Yritysjärjestelyihin ja integraatioon liittyvät kulut	224	1 315	7 266
Irtisanomisiin liittyvät maksut	184	-	1 935
Merkittävät sääntelymuutoksista johtuvat ulkopuoliset kulut	-	-	142
Maksetut vahingonkorvaukset	-	-	80
Vertailukelpoisuuteen vaikuttavat erät yhteensä	408	1 315	9 424
Oikaistu liikevoitto	9 834	5 613	32 042

VAPAA KASSAVIRTA			
Tuhatta euroa	1.1. – 31.3.2019	1.1. – 31.3.2018	1.1. – 31.12.2018
Liiketoiminnan rahavirta	9 880	2 770	19 527
Maksetut korot ja muut rahoituskulut	78	261	2 092
Saadut korot ja muut rahoitustuotot	-71	-0	-7
Aineellisten käyttöomaisuushyödykkeiden ja aineettomien hyödykkeiden hankinnat	-2 591	-1 524	-5 691
Vapaa kassavirta	7 296	1 507	15 921

Pro forma -muotoisten vaihtoehtoisten tunnuslukujen täsmäytykset käyvät ilmi tämän osavuositiedotuksen Liitteestä 1. Konsernin pro forma -taloudelliset tiedot.

Vaihtoehtoisten tunnuslukujen laskentakaavat
TUNNUSLUKIJEN LASKENTAKAAVAT

Käyttökate	Liikevoitto + poistot
Vertailukelpoisuuteen vaikuttavat erät	Olenaisia, tavanomaisesta liiketoiminnasta poikkeavia eriä, jotka ovat i) yritysjärjestelyihin ja integraatioihin liittyviä kuluja, ii) irtisanomisiin liittyviä maksuja, iii) maksettuja vahingonkorvauksia ja iv) merkittävistä sääntelymuutoksista johtuvia ulkopuolisia kuluja
Oikaistu käyttökate	Käyttökate + vertailukelpoisuuteen vaikuttavat erät
Oikaistu käyttökate ilman IFRS 16 -vaikutusta	Oikaistu käyttökate + IFRS 16 -vuokratulot
Oikaistu liikevoitto	Liikevoitto ilman yrityshankintojen käyvän arvon oikaisujen poistoja + vertailukelpoisuuteen vaikuttavat erät
Liikevaihto uusista tuotteista ja palveluista	Liikevaihto uusista tuotteista ja palveluista lasketaan viimeisen 24 kuukauden aikana markkinoille tuotujen tuotteiden ja palveluiden liikevaihtona.
Vapaa kassavirta	Liiketoiminnan rahavirta, johon on lisätty maksetut korot ja muut rahoituskulut, vähennetty saadut korot ja muut rahoitustuotot ja vähennetty aineellisten käyttöomaisuushyödykkeiden ja aineettomien hyödykkeiden hankinnat
Kassavirtasuhte, %	$\frac{\text{Vapaa kassavirta}}{\text{Käyttökate}} \times 100$
Nettovelka	Korolliset velat – rahavarat
Nettovelan suhde oikaistuun käyttökatteeseen, x	$\frac{\text{Nettovelka}}{\text{Oikaistu käyttökate}}$
Oman pääoman tuotto, %	$\frac{\text{Kauden voitto (tappio)}}{\text{Oma pääoma (kauden keskiarvo)}} \times 100$
Sijoitetun pääoman tuotto, %	$\frac{\text{Voitto (tappio) ennen veroja + rahoituskulut}}{\text{Taseen loppusumma – korottomat velat (kauden keskiarvo)}} \times 100$
Nettovelkaantumisaste, %	$\frac{\text{Korolliset velat – rahavarat}}{\text{Oma pääoma yhteensä}} \times 100$
Omavaraisuusaste, %	$\frac{\text{Oma pääoma yhteensä}}{\text{Taseen loppusumma – saadut ennakot}} \times 100$
Osakekohtainen tulos, laimentamaton	Emoyhtiön omistajille kuuluva kauden nettotulos jaettuna ulkona olevien osakkeiden lukumäärän painotetulla keskiarvolla
Osakekohtainen tulos, laimennusvaikutuksella oikaistu	Emoyhtiön omistajille kuuluva kauden nettotulos jaettuna ulkona olevien osakkeiden lukumäärän painotetulla keskiarvolla huomioiden johdon pitkän aikavälin kannustinjärjestelmään liittyvä laimentava vaikutus

Osakekohtainen tulos,
vertailukelpoinen

Emoyhtiön omistajille kuuluva kauden nettotulos ilman yrityshankintojen käyvän arvon oikaisujen poistoa verovaikutuksella huomioituna jaettuna ulkona olevien osakkeiden lukumäärän painotetulla keskiarvolla

Bruttoinvestoinnit

Bruttoinvestoinnit ovat kauden pitkävaikutteisia käyttöomaisuushankintoja, joista ei ole vähennetty omaisuuden myyntejä tai liiketoiminnoista luopumisia. Käyttöomaisuus käsittää pääsääntöisesti aineelliset käyttöomaisuushyödykkeet ja aineettomat hyödykkeet

Vaihtoehtoisten tunnuslukujen käyttötarkoitukset

Käyttökate, oikaistu käyttökate ja oikaistu liikevoitto esitetään vaihtoehtoisina tunnuslukuina, sillä ne yhtiön näkemyksen mukaan parantavat ymmärrystä konsernin liiketoiminnan tuloksesta ja ne ovat usein analyytikoiden, sijoittajien ja muiden osapuolten käyttämiä tunnuslukuja.

Oikaistu käyttökate ilman IFRS 16 -vaikutusta esitetään vaihtoehtoisena tunnuslukuna 1.1.2019 alkaen, sillä se yhtiön näkemyksen mukaan parantaa ymmärrystä konsernin liiketoiminnan tuloksellisuudesta suhteessa vertailukauteen. IFRS 16 Vuokrasopimukset -standardin käyttöönotolla on merkittävä vaikutus oikaistuun käyttökatteeseen, joka on konsernin keskeinen kannattavuuden kehitystä kuvaava vaihtoehtoinen tunnusluku.

Liikevaihto uusista tuotteista ja palveluista esitetään vaihtoehtoisena tunnuslukuna, sillä se yhtiön näkemyksen mukaan kuvaa yhtiön liikevaihdon kehitystä ja rakennetta.

Vapaa kassavirta, kassavirtasuhde ja bruttoinvestoinnit esitetään vaihtoehtoisina tunnuslukuina, sillä ne yhtiön näkemyksen mukaan kuvaavat yhtiön liiketoiminnan rahavirtatarpeita ja ne ovat usein analyytikoiden, sijoittajien ja muiden osapuolten käyttämiä.

Nettovelka, nettovelan suhde oikaistuun käyttökatteeseen, oman pääoman tuotto ja sijoitetun pääoman tuotto esitetään vaihtoehtoisina tunnuslukuina, sillä ne yhtiön näkemyksen mukaan ovat hyödyllisiä mittareita konsernin kyvylle hankkia rahoitusta ja suoritutua veloistaan ja ne ovat usein analyytikoiden, sijoittajien ja muiden osapuolten käyttämiä.

Nettovelkaantumisaste ja omavaraisuusaste esitetään vaihtoehtoisina tunnuslukuina, sillä ne yhtiön näkemyksen mukaan kuvaavat rahoitukseen liittyvän riskin tasoa ja auttavat seuraamaan konsernin liiketoiminnassa käytettävän pääoman tasoa.

Vertailukelpoinen osakekohtainen tulos esitetään vaihtoehtoisena tunnuslukuna, sillä se yhtiön näkemyksen mukaan auttaa kuvaamaan yhtiön tuloksen jakautumista omistajille.

Konsernin tuloslaskelma vuosineljänneksittäin

KONSERNIN TULOSLASKELMA						
Tuhatta euroa	Q1 2019	Q4 2018	Q3 2018	Q2 2018	Q1 2018	Q4 2017
Liikevaihto	34 522	35 910	31 410	15 728	15 088	14 574
Liiketoiminnan muut tuotot	25	-11	33	14	49	50
Materiaalit ja palvelut	-5 609	-5 912	-5 532	-3 712	-3 178	-2 913
Henkilöstökulut	-9 833	-9 965	-9 905	-3 424	-3 469	-3 641
Liiketoiminnan muut kulut	-8 334	-9 111	-8 158	-7 021	-3 765	-2 726
Valmistus omaan käyttöön	566	492	366	390	381	312
Poistot	-4 681	-4 276	-3 814	-977	-928	-910
Liikevoitto	6 656	7 126	4 401	997	4 180	4 746
Rahoitustuotot	10	-107	114	0	0	1
Rahoituskulut	-827	-686	-891	-327	-292	-278
Rahoitustuotot ja -kulut	-818	-793	-776	-326	-292	-277
Voitto ennen veroja	5 838	6 333	3 624	671	3 888	4 469
Tuloverot	-1 038	-1 406	-707	-704	-780	-975
Kauden tulos	4 800	4 926	2 917	-33	3 108	3 494
Erät, jotka saatetaan siirtää tulosvaikutteisiksi:						
Muuntoerot ulkomaisista yksiköistä	-3 960	717	4 733	-	-	-
Ulkomaisiin yksiköihin tehtyjen nettosisjoi- tukusten suojaukset	888	-858	-	-	-	-
Eriin liittyvät tuloverot	-178	172	-	-	-	-
	-3 249	31	4 733	-	-	-
Erät, joita ei siirretä tulosvaikutteisiksi:						
Työsuhteen päättymisen jälkeisten etuus- velvoitteiden uudelleen määrittämisestä johtuvat erät	-	-687	-	-	-	-
Eriin liittyvät tuloverot	-	142	-	-	-	-
	-	-546	-	-	-	-
Kauden muut laajan tuloksen erät verovaikutus huomioon otettuna	-3 249	-515	4 733	-	-	-
Kauden laaja tulos	1 551	4 411	7 650	-33	3 108	3 494
Tuloksen jakautuminen:						
Emoyrityksen omistajille	4 800	4 926	2 917	-33	3 108	3 494
Laajan tuloksen jakautuminen:						
Emoyrityksen omistajille	1 551	4 411	7 650	-33	3 108	3 494
Emoyrityksen omistajille kuuluva kauden osakekohtainen tulos:						
Laimentamaton, euroa	0,20	0,21	0,12	-0,00	0,21	0,23
Laimennusvaikutuksella oikaistu, euroa	0,20	0,21	0,12	-0,00	0,20	0,23



Asiakastieto Group Oyj

- Puh. 010 270 7200
- Hermannin rantatie 6
- PL 16, 00581 Helsinki
- Y-TUNNUS 2194007-7
- investors.asiakastieto.fi