



Asiakastieto Group Oyj

Osavuositiedot 1.1. – 30.9.2017

ASIAKASTIETO GROUP OYJ, PÖRSSITIEDOTE 8.11.2017 KLO 11.00

Asiakastieto Groupin osavuositiedote 1.1. – 30.9.2017: Vahva kasvu jatkuu kolmannella vuosineljänneksellä

YHTEENVETO

Tässä osavuositiedotuksessa esitetyt luvut ovat tilintarkastamattomia.

Heinä – syyskuu 2017 lyhyesti:

- Liikevaihto oli 13,3 milj. euroa (11,7 milj. euroa), kasvua 14,0 %.
- Oikaistu liikevoitto ilman kertaluonteisia ja muita oikaistavia eriä oli 5,3 milj. euroa (4,8 milj. euroa), kasvua 10,7 %.
- Liikevoitto oli 5,3 milj. euroa (4,6 milj. euroa). Liikevoittoon sisältyi 0,1 milj. euron (0,2 milj. euron) kertaluonteiset ja muut oikaistavat kulut.
- Uusien tuotteiden ja palveluiden osuus liikevaihdosta oli 8,6 % (6,0 %).
- Jalostettujen palveluiden osuus liikevaihdosta oli 69,4 % (65,0 %).
- Vapaa kassavirta oli 5,9 milj. euroa (5,2 milj. euroa). Kertaluonteisten ja muiden oikaistavien erien vaikutus vapaaseen kassavirtaan oli -0,1 milj. euroa (-0,2 milj. euroa).
- Osakekohtainen tulos oli 0,26 euroa (0,23 euroa).

Tammi – syyskuu 2017 lyhyesti:

- Liikevaihto oli 41,6 milj. euroa (36,5 milj. euroa), kasvua 13,9 %.
- Oikaistu liikevoitto ilman kertaluonteisia ja muita oikaistavia eriä oli 16,7 milj. euroa (14,8 milj. euroa), kasvua 12,8 %.
- Liikevoitto oli 16,5 milj. euroa (15,7 milj. euroa). Liikevoittoon sisältyi 0,2 milj. euron (0,2 milj. euron) kertaluonteiset ja muut oikaistavat kulut. Vertailukauden liikevoittoon sisältyy 1,1 milj. euron kertaluonteinen, oikaistava myyntivoitto toimitilakaupasta.
- Uusien tuotteiden ja palveluiden osuus liikevaihdosta oli 9,0 % (8,2 %).
- Jalostettujen palveluiden osuus liikevaihdosta oli 69,8 % (64,9 %).
- Vapaa kassavirta oli 14,9 milj. euroa (12,6 milj. euroa). Kertaluonteisten ja muiden oikaistavien erien vaikutus vapaaseen kassavirtaan oli -0,1 milj. euroa (-0,3 milj. euroa).
- Osakekohtainen tulos oli 0,83 euroa (0,80 euroa).

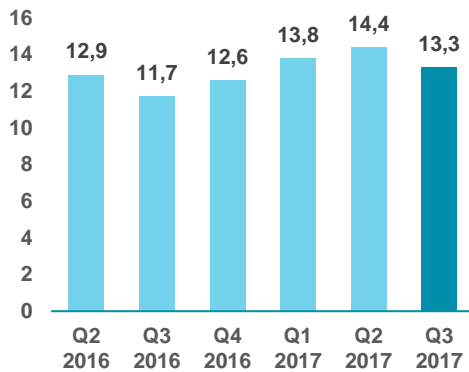
Tulevaisuuden näkymät 2017

Liikevaihdon odotetaan kasvavan selvästi yli 10 % ja oikaistun liikevoiton kasvavan prosentuaalisesti lähes samassa suuruusluokassa kuin liikevaihdon.

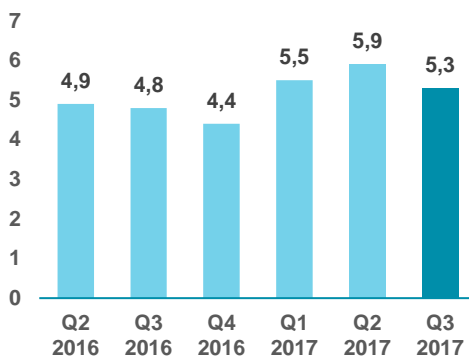
| AVAINLUVUT | | | | | |
|--|-----------------------------|-----------------------------|-----------------------------|-----------------------------|------------------------------|
| Miljoonaa euroa | 1.7. – 30.9.2017 | 1.7. – 30.9.2016 | 1.1. – 30.9.2017 | 1.1. – 30.9.2016 | 1.1. – 31.12.2016 |
| Liikevaihto | 13,3 | 11,7 | 41,6 | 36,5 | 49,2 |
| Liikevaihdon kasvu, % | 14,0 | 11,6 | 13,9 | 12,9 | 12,5 |
| Oikaistu käyttökate ¹ | 6,1 | 5,4 | 18,9 | 16,6 | 21,7 |
| Oikaistu käyttökatemarginaali, % ¹ | 45,7 | 46,0 | 45,4 | 45,4 | 44,1 |
| Oikaistu liikevoitto ¹ | 5,3 | 4,8 | 16,7 | 14,8 | 19,2 |
| Oikaistu liikevoittomarginaali, % ¹ | 40,1 | 41,3 | 40,2 | 40,5 | 39,1 |
| Uusien tuotteiden ja palveluiden osuus liikevaihdosta, % | 8,6 | 6,0 | 9,0 | 8,2 | 7,4 |
| Vapaa kassavirta ² | 5,9 | 5,2 | 14,9 | 12,6 | 17,2 |
| Nettovelan suhde oikaistuun käyttökatteeseen, x | 2,0 | 2,2 | 1,9 | 2,2 | 2,2 |

¹ Oikaistut tunnusluvut on laskettu oikaisemalla tunnuslukuja seuraavilla erillä: Yrityskauppoihin liittyvät laki- ja muiden neuvontapalveluiden palkkiot, erorahat sekä maksut vahingonkorvauksista. Edellä mainittujen oikaisuerien määrä oli kolmannella vuosineljänneksellä 1.7.-30.9.2017 -0,1 milj. euroa, vertailukaudella 1.7.-30.9.2016 -0,2 milj. euroa, katsauskaudelta 1.1.-30.9.2017 -0,2 milj. euroa, vertailukaudella 1.1.-30.9.2016 -0,2 milj. euroa ja tilikaudella 2016 -0,3 milj. euroa. Lisäksi tilikaudelta 2016 oikaistujen tunnuslukujen laskennassa on huomioitu toimitilaosakkeiden kertaluonteinen myyntivoitto 1,1 milj. euroa.

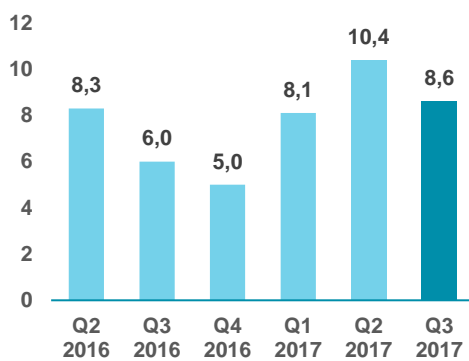
² Oikaisuerien vaikutus vapaaseen kassavirtaan oli kolmannella vuosineljänneksellä 1.7.-30.9.2017 -0,1 milj. euroa, vertailukaudella 1.7.-30.9.2016 -0,2 milj. euroa, katsauskaudelta 1.1.-30.9.2017 -0,1 milj. euroa, vertailukaudella 1.1.-30.9.2016 -0,3 milj. euroa ja tilikaudella 2016 -0,4 milj. euroa.

Liikevaihto, milj. euroa

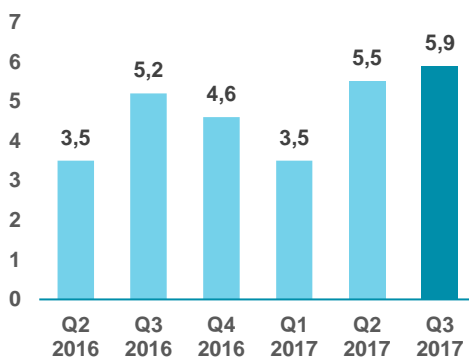
- Liikevaihdon kasvu oli 14,0 %.
- Organista kasvua kertyi erityisesti Henkilötieto- palveluiden (26,1 %) sekä Kiinteistö- ja vakuus- tietopalveluiden (29,1 %) tuotealueilla.
- Asiakkuudenhallinnan liikevaihdon kasvuun vaikutti Intellia Oy:n hankinta.

Oikaistu liikevoitto, milj. euroa

- Uusien palveluiden (8,6 %) ja jalostettujen palveluiden (69,4 %) suuri osuus vaikutti positiivisesti kannattavuuteen.
- Oikaistu liikevoittomarginaali oli 40,1 %.

Uusien palveluiden osuus liikevaihdosta, %

- Uusien palveluiden osuus 8,6 %.
- Kolmannella vuosineljänneksellä lanseerattiin viisi uutta palvelua.

Vapaa kassavirta, milj. euroa

- Kassavirta oli korkealla tasolla johtuen euromääräisesti korkeasta katteesta sekä vertailukautta pienemmästä investointien rahavirrasta.

TOIMITUSJOHTAJA JUKKA RUUSKA

”Tilikauden kolmannella neljänneksellä Asiakastieto Group jatkoi vahvaa 14,0 prosentin kasvua. Asiakkaiden tarpeisiin hyvin sopivat, alkuvuonna tarjolle tuodut palvelumme on otettu hyvin vastaan, mistä kertoo entisestään kasvanut uusien palveluiden osuus liikevaihdosta. Myös yleinen taloudellinen toimeliaisuus on lisääntynyt. Nämä tekijät ovat tukeneet Yhtiön kasvua tilikauden 2017 aikana.

Asiakastieto Groupin liikevaihto kolmannella neljänneksellä oli 13,3 milj. euroa (11,7 milj. euroa). Konsernin oikaistu liikevoitto kolmannella vuosineljänneksellä kasvoi 5,3 milj. euroon, kun se vuoden 2016 vastaavalla ajanjaksolla oli 4,8 milj. euroa.

Vastuullisuuden merkitys omassa ja asiakkaidemme yritystoiminnassa kasvaa jatkuvasti. Olemme julkisesti noteerattu yhtiö ja meillä on tietokannassamme suuri määrä yrityksiä ja kuluttajia koskevaa dataa. Siksi vastuullinen toiminta, kuten lain ja asetusten ehdoton noudattaminen, ovat olleet aina erottamaton osa liiketoimintaamme. Meille on tärkeää, että tiedosta jalostamillamme palveluilla myös asiakkaamme voivat toteuttaa vastuullisuuden ja läpinäkyvyyden periaatteita. Siksi olemme erityisen ylpeitä voidessamme todeta, että uudella Vastuullisuusraportti-palvelulla yritykset voivat nyt aidosti toteuttaa vastuullisuutta ja varmistaa sen toteutumisen myös toimitusketjunsä muissa yrityksissä, olivatpa ne vastuullisuudestaan itse raportoivia suuryrityksiä tai velvoitteista vapaita pikkuyrityksiä. Tähän saakka vastuullisuutta yritystoiminnassa on voinut vain vaatia, mutta käytännössä vaikea valvoa.

Näemme, että kasvava osa vastuullisuutta on laadukkaasta tietosuojasta huolehtiminen. Kokemuksemme mukaan suuri osa yrityksistä ei vielä ymmärrä, että EU:n tietosuoja-asetus GDPR asettaa vaatimuksia lähes kaikille yrityksille. Asiakastieto Group huomioi asetuksen sekä henkilötietojen rekisteröijänä ja jalostajana, että palveluntarjoajana. Osana tätä valmistautumista olemme ostaneet sähköisen markkinoinnin ja uutiskirjeviestinnän palveluita tuottavan Emaileri Oy:n. Emailerin avulla pystymme jatkossa muotoilemaan kohderyhmädataa ja sen hyödyntämistä asiakkaillemme entistä helpommin käytettäväksi ja tietoturvallisuuden näkökulmasta paremmiksi palvelukokonaisuuksiksi.”

LIKEVAIHTO

Heinä – syyskuu

Asiakastieto Groupin liikevaihto kolmannella vuosineljänneksellä oli 13,3 milj. euroa (11,7 milj. euroa) ja kasvoi 14,0 % edellisen vuoden vastaavaan vuosineljännekseen verrattuna. Uusien tuotteiden ja palveluiden liikevaihto oli 1,1 milj. euroa (0,7 milj. euroa), joka oli 8,6 % (6,0 %) kolmannen vuosineljänneksen liikevaihdosta. Kasvun ajureina olivat hyvä uusien tuotteiden myynnin kehitys, Intellia Oy:n lukujen yhdistely konserniin 1.10.2016 alkaen ja henkilötieto- ja kiinteistötietopalveluiden hyvä kehitys sekä talouden volyymin kehitys. Kertaluonteisia uusiin tuotteisiin liittyviä asiakaskohtaisia projektituloutuksia oli hieman vähemmän kuin edellisen vuoden vuosineljänneksellä. Kolmannella vuosineljänneksellä oli yksi pankkipäivä vähemmän kuin edellisen vuoden vastaavalla vuosineljänneksellä.

Tuotealuekohtaiset liikevaihdot raportoidaan uuden, 1.1.2017 voimaan astuneen tuotealuejaottelun mukaan. Vertailuluvut on laskettu soveltaen samaa uutta jaottelua.

Yritystietopalveluiden liikevaihto kolmannella vuosineljänneksellä oli 7,3 milj. euroa (7,1 milj. euroa) ja kasvoi 2,5 % edellisen vuoden vastaavaan vuosineljännekseen verrattuna. Asiakkaat siirtyivät edelleen enenevässä määrin käyttämään korkeamman lisäarvon prosessoituja yritystietopalveluja pelkkien perustietojen sijaan. Vuoden 2017 alusta Yritystietopalveluiden tuotealueeseen kuuluvat myös sertifikaatit ja analyysit, joilla oli vuonna 2016 oma tuotealueensa.

Henkilötietopalveluiden liikevaihto kolmannella vuosineljänneksellä oli 3,9 milj. euroa (3,1 milj. euroa) ja kasvoi 26,1 % edellisen vuoden vastaavaan vuosineljännekseen verrattuna. Kolmannella vuosineljänneksellä myynnin kehitys oli hyvä suurimmassa osassa palveluita johtuen erityisesti yleisestä kaupallisen volyymin ja kulutusluottojen myöntämisen kasvusta, uusista asiakkuuksista sekä asiakkaiden siirtymisestä käyttämään jalostetumpia henkilötietopalveluita. Erityisesti prosessoidut henkilötietopalvelut myivät hyvin. Myös suoraan kuluttajille myytävät palvelut olivat kolmannella vuosineljänneksellä kasvussa. Vuonna 2016 henkilötietopalveluiden tuotealueeseen kuului

kiinteistötietopalvelut, jotka vuoden 2017 alusta on erotettu osaksi Kiinteistö- ja vakuustietopalvelutuotealuetta.

Asiakkuudenhallinnan liikevaihto kolmannella vuosineljänneksellä oli 1,1 milj. euroa (0,7 milj. euroa) ja kasvoi 62,3 % edellisen vuoden vastaavaan vuosineljännekseen verrattuna. Tuotealueen myynti sisältää Intellian Oy:n liikevaihdon. Intellia on yhdistelty konserniin 1.10.2016 alkaen eikä siten sisälly vertailukauden lukuihin. Intellia fuusioitiin Suomen Asiakastietoon 31.3.2017. Kolmannella kvartaalilla lanseerattiin uuden kohderyhmätyökalun Yritysfiltteri Pron verkkohakuominaisuus.

Kiinteistö- ja vakuustietopalveluiden liikevaihto kolmannella vuosineljänneksellä oli 1,1 milj. euroa (0,8 milj. euroa) ja kasvoi 29,1 % edellisen vuoden vastaavaan vuosineljännekseen verrattuna. Tuotealueen hyvään myynnin kasvuun vaikutti jatkuva palvelukehitys ja yleinen kaupallisten transaktioiden määrä. Lisäksi pankkien tekemät tarkistukset ennen lokakuun 2017 panttikirjojen sähköistämistä massakonversiona lisäsivät merkittävästi kiinteistötietoraporttien käyttöä.

Tammi – syyskuu

Asiakastieto Groupin liikevaihto katsauskaudella oli 41,6 milj. euroa (36,5 milj. euroa) ja kasvoi 13,9 % edellisen vuoden vastaavaan ajanjaksoon verrattuna. Uusien tuotteiden ja palveluiden liikevaihto oli 3,8 milj. euroa (3,0 milj. euroa), joka oli 9,0 % (8,2 %) katsauskauden liikevaihdosta. Liikevaihdon kasvuun vaikutti hyvä uusien tuotteiden myynnin kehitys, Intellia Oy:n lukujen yhdistely konserniin 1.10.2016 alkaen, henkilötietopalveluiden ja kiinteistötietopalveluiden hyvä kehitys sekä talouden volyymin kehitys. Kertaluonteisia, uusiin tuotteisiin liittyviä projektituloutuksia oli vähemmän kuin edellisen vuoden vastaavalla ajanjaksolla. Katsauskaudella oli yksi pankkipäivä vähemmän kuin edellisen vuoden vastaavalla ajanjaksolla.

Tuotealuekohtaiset liikevaihdot raportoidaan uuden, 1.1.2017 voimaan astuneen tuotealuejaottelun mukaan. Vertailuluvut on laskettu soveltaen samaa uutta jaottelua.

Yritystietopalveluiden liikevaihto katsauskaudella oli 23,4 milj. euroa (22,9 milj. euroa) ja kasvoi 2,6 % edellisen vuoden vastaavaan ajanjaksoon verrattuna. Liikevaihtoon vaikutti positiivisesti uusien 2016-2017 lanseerattujen palveluiden myynti ja jalostettujen palveluiden sekä pk-sektorille suunnattujen palvelujen käyttö. Vuoden 2017 alusta Yritystietopalveluiden tuotealueeseen kuuluvat myös sertifikaatit ja analyysit, joilla oli vuonna 2016 oma tuotealueensa.

Henkilötietopalveluiden liikevaihto katsauskaudella oli 11,4 milj. euroa (9,5 milj. euroa) ja kasvoi 20,0 % edellisen vuoden vastaavaan ajanjaksoon verrattuna. Katsauskaudella myynnin kehitys oli hyvä suurimmassa osassa palveluita johtuen erityisesti yleisestä kaupallisen volyymin ja kulutusluottojen myöntämisen kasvusta, uusista asiakkuuksista sekä asiakkaiden siirtymisestä käyttämään jalostetumpia henkilötietopalveluita. Myös suoraan kuluttajille myytävät palvelut olivat katsauskaudella selvässä kasvussa. Vuonna 2016 henkilötietopalveluiden tuotealueeseen kuului kiinteistötietopalvelut, jotka vuoden 2017 alusta on erotettu osaksi Kiinteistö- ja vakuustietopalvelut -tuotealuetta.

Asiakkuudenhallinnan liikevaihto katsauskaudella oli 3,5 milj. euroa (1,9 milj. euroa) ja kasvoi 83,0 % edellisen vuoden vastaavaan ajanjaksoon verrattuna. Tuotealueen myynti sisältää Intellian Oy:n liikevaihdon. Intellia on yhdistelty konserniin 1.10.2016 alkaen eikä siten sisälly vertailukauden lukuihin. Intellia fuusioitiin Suomen Asiakastietoon 31.3.2017. Tuotealueen kuluttajapuolen myynti on ollut hyvällä tasolla ja siihen panostetaan myös jatkossa.

Kiinteistö- ja vakuustietopalveluiden liikevaihto katsauskaudella oli 3,2 milj. euroa (2,2 milj. euroa) ja kasvoi 43,6 % edellisen vuoden vastaavaan ajanjaksoon verrattuna. Tuotealueen hyvään myynnin kasvuun vaikutti jatkuva palvelukehitys ja yleinen kaupallisten transaktioiden määrä. Lisäksi pankkien tekemät kertaluonteiset tarkistukset ennen lokakuun 2017 panttikirjojen sähköistämistä massakonversiona lisäsivät merkittävästi kiinteistötietoraporttien käyttöä.

TALOUDELLINEN TULOS

Heinä – syyskuu

Asiakastieto Groupin liikevoitto kolmannella vuosineljänneksellä oli 5,3 milj. euroa (4,6 milj. euroa). Liikevoittoon sisältyi kertaluonteisia ja muita oikaistavia kuluja 0,1 milj. euroa (0,2 milj. euroa).

Oikaistu liikevoitto kolmannella vuosineljänneksellä ilman kertaluonteisia ja muita oikaistavia eriä oli 5,3 milj. euroa (4,8 milj. euroa). Oikaistu liikevoitto kasvoi 0,6 milj. euroa (10,7 %).

Kolmannen vuosineljänneksen oikaistu liikevoittomarginaali laski hieman edellisen vuoden vastaavasta vuosineljänneksestä valtaosin koska kolmannella vuosineljänneksellä alaskirjattiin tuotekehitysprojekti, jonka kustannussäästövaikutukset eivät toteutuneet. Tämä on kertaluonteinen kulu, jota ei kuitenkaan oikaista tuloksesta. Lisäksi vertailukaudella oikaistiin Intellian yrityskauppaan liittyviä kertaluonteisia kuluja, jotka nostivat vertailukauden liikevoittomarginaalia.

Konsernin poistot kolmannella vuosineljänneksellä olivat 0,8 milj. euroa (0,6 milj. euroa).

Nettorahoituskulut kolmannella vuosineljänneksellä olivat 0,3 milj. euroa (0,3 milj. euroa).

Konsernin tulos ennen veroja oli kolmannella vuosineljänneksellä oli 5,0 milj. euroa (4,4 milj. euroa).

Konserni kirjasi veroja tuloslaskelmaan kolmannella vuosineljänneksellä -1,0 milj. euroa (-0,9 milj. euroa), tästä laskennallisten verosaamisten muutos oli -0,2 milj. euroa (-0,9 milj. euroa).

Konsernin tulos kolmannella vuosineljänneksellä oli 4,0 milj. euroa (3,5 milj. euroa).

Tammi – syyskuu

Asiakastieto Groupin liikevoitto katsauskaudella oli 16,5 milj. euroa (15,7 milj. euroa). Liikevoittoon sisältyi kertaluonteisia ja muita oikaistavia kuluja 0,2 milj. euroa (0,2 milj. euroa).

Oikaistu liikevoitto katsauskaudella ilman kertaluonteisia ja muita oikaistavia eriä oli 16,7 milj. euroa (14,8 milj. euroa). Oikaistu liikevoitto kasvoi 1,9 milj. euroa (12,8 %).

Katsauskauden oikaistu liikevoittomarginaali oli lähes samalla tasolla kuin vastaavan ajanjakson liikevoittomarginaali ja korkeammalla tasolla kuin koko vuoden 2016 oikaistu liikevoittomarginaali. Marginaaliin vaikuttaa positiivisesti uusien tuotteiden osuus myynnistä sekä yleisesti jalostettujen palveluiden suuri osuus myynnistä. Toisaalta hyvä kasvu palveluissa joihin liittyy suora tiedonhankintakulu vaikuttaa prosentuaaliseen marginaaliin negatiivisesti.

Konsernin poistot katsauskaudella olivat 2,2 milj. euroa (1,8 milj. euroa).

Nettorahoituskulut katsauskaudella olivat 0,8 milj. euroa (0,8 milj. euroa).

Konsernin tulos ennen veroja oli katsauskaudella oli 15,7 milj. euroa (14,9 milj. euroa).

Konserni kirjasi veroja tuloslaskelmaan katsauskaudella -3,1 milj. euroa (-2,8 milj. euroa), tästä laskennallisten verosaamisten muutos oli -0,6 milj. euroa (-2,8 milj. euroa).

Konsernin tulos katsauskaudella oli 12,5 milj. euroa (12,1 milj. euroa).

RAHAVIRTA

Liiketoiminnan rahavirta katsauskaudella oli 14,1 milj. euroa (15,0 milj. euroa). Konsernin käyttöpääoman muutoksen vaikutus rahavirtaan oli -1,4 milj. euroa (-0,8 milj. euroa).

Konserni maksoi katsauskaudella veroja 2,7 milj. euroa (0,0 milj. euroa).

Investointien rahavirta katsauskaudella oli -2,4 milj. euroa (0,3 milj. euroa). Investointien rahavirtaan vertailukaudella vaikutti toimitilakaupasta saatu suoritus.

TASE

Konsernin varat olivat katsauskauden lopussa yhteensä 156,8 milj. euroa (153,3 milj. euroa). Oma pääoma oli yhteensä 77,6 milj. euroa (75,3 milj. euroa) ja velat yhteensä 79,2 milj. euroa (78,0 milj. euroa). Veloista 69,7 milj. euroa (69,6 milj. euroa) oli pitkäaikaisia korollisia velkoja, 0,5 milj. euroa (0,2 milj. euroa) pitkäaikaisia korottomia velkoja sekä 8,9 milj. euroa (8,2 milj. euroa) lyhytaikaisia korottomia velkoja. Liikearvoa oli katsauskauden lopussa 113,9 milj. euroa (111,4 milj. euroa). Liikearvoa kasvatti vuoden 2016 neljännellä vuosineljänneksellä ostetun Intellia Oy:n liikearvon kirjaus konsernin liikearvoon.

Asiakastieto Groupin rahavarat olivat katsauskauden lopussa 20,8 milj. euroa (21,3 milj. euroa) ja nettovelka 48,9 milj. euroa (48,3 milj. euroa). Konsernin luotto- ja tililimitit olivat käyttämättä.

INVESTOINNIT

Asiakastieto Groupin merkittävimmät investoinnit liittyvät tuotteiden ja palvelujen kehitykseen sekä IT-infrastruktuuriin. Muut käyttöomaisuusinvestoinnit koostuvat pääosin autojen ja toimistolaitteiden hankinnoista. Konsernin bruttoinvestoinnit katsauskaudella olivat yhteensä 2,6 milj. euroa (2,3 milj. euroa). Investoinnit aineettomiin hyödykkeisiin olivat 1,9 milj. euroa (2,1 milj. euroa) ja aineellisiin hyödykkeisiin 0,7 milj. euroa (0,2 milj. euroa).

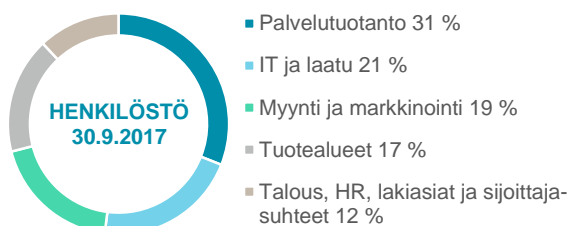
TUTKIMUS JA TUOTEKEHITYS

Asiakastieto Groupin tuotekehitystoimenpiteet koostuvat tuote- ja palveluvalikoimaan liittyvästä tuotekehityksestä. Konsernin aktivoituiden tuotekehitys- ja ohjelmistomenot olivat katsauskaudella 1,9 milj. euroa (2,1 milj. euroa). Aktivoituiden tuotekehitys- ja ohjelmistomenot koostuvat menoista, jotka liittyvät Konsernin tuote- ja palvelukehitykseen sekä aineettomaan IT-infrastruktuuriin. Konsernilla ei ole ollut olennaista tutkimustoimintaa.

HENKILÖSTÖ

Asiakastieto Groupin henkilöstömäärä kolmannella vuosineljänneksellä oli keskimäärin 151 (159) henkilöä ja katsauskaudella 151 (156) henkilöä. Katsauskauden lopussa henkilöstöä oli 151 (159).

Konsernin henkilöstökulut katsauskaudella olivat 9,0 milj. euroa (8,5 milj. euroa) ja niihin sisältyy johdon pitkän aikavälin kannustinjärjestelmästä jaksotettua kuluja 359 tuhatta euroa (220 tuhatta euroa). Johdon pitkän aikavälin kannustinjärjestelmästä on kerrottu tarkemmin Tilinpäätöslühennelmän liitetietojen kohdassa "Lähipiiri-tapahtumat".



Asiakastieto Group ulkoisti tilinpäätöstietoihin ja tilinpäätösanalyysien tekemiseen liittyvät toiminnot 1.1.2017 alkaen. Muutos koski 12 henkilöä ja sillä ei ole merkittävää vaikutusta kuluihin.

Konsernin henkilöstöä kuvaavat avainluvut:

| HENKILÖSTÖ | 1.7. – | 1.7. – | 1.1. – | 1.1. – | 1.1. – |
|---|-----------|-----------|-----------|-----------|------------|
| | 30.9.2017 | 30.9.2016 | 30.9.2017 | 30.9.2016 | 31.12.2016 |
| Työsuhteessa keskimäärin | 151 | 159 | 151 | 156 | 159 |
| Kokoaikaiset | 147 | 145 | 146 | 141 | 146 |
| Osa- ja määräaikaiset | 4 | 14 | 5 | 15 | 13 |
| Palkat ja palkkiot katsauskauden aikana (milj. euroa) | 2,2 | 2,3 | 7,4 | 6,9 | 9,8 |

KATSAUSKAUDEN MUUT TAPAHTUMAT

Liiketoimintakauppa

Asiakastieto Group ulkoisti liiketoimintakaupalla tilinpäätöstietoihin ja tilinpäätösanalyysien tekemiseen liittyvät toiminnot BSH Partners Oy:lle 1.1.2017 alkaen. Muutos koski 12 henkilöä ja sillä ei ollut merkittävää taloudellista vaikutusta.

Muutokset tuotealueissa ja johtoryhmässä

Hallitus päätti 19.10.2016 kokouksessaan tuotealumuutoksista. Vuoden 2017 alusta Sertifikaatit ja Analyysit -tuotealue yhdistettiin Yritystietopalveluihin. Tämän lisäksi perustettiin uusi tuotealue, joka keskittyy kiinteistötietoihin, vakuushallintapalveluihin ja asunto-osakeyhtiöiden tietopalveluihin. Uudesta tuotealueesta on vastannut 1.1.2017 alkaen johtoryhmän jäsenenä 15.12.2016 aloittanut Heikki Ylpekkala.

Jari Julin nimitettiin Asiakastieto Groupin uudeksi CIO:ksi ja johtoryhmän jäseneksi 20.2.2017 alkaen. Konsernin entinen CIO Pertti Vahermaa jätti yhtiön 31.3.2017.

Asiakastieto Group Oyj:n varsinainen yhtiökokous 30.3.2017

Yhtiön 30.3.2017 pidetty varsinainen yhtiökokous vahvisti tilinpäätöksen 31.12.2016 päättyneeltä tilikaudelta ja myönsi vastuuvapauden hallituksen jäsenille ja toimitusjohtajalle.

Yhtiökokous vahvisti osingoksi hallituksen ehdotuksen mukaisesti 0,90 euroa osakkeelta. Osinko maksettiin osakkaalle, joka täsmäytyspäivänä 3.4.2017 oli merkitty Euroclear Finland Oy:n pitämään osakasluetteloon. Osingonmaksupäiväksi päätettiin 10.4.2017.

Yhtiökokous vahvisti hallituksen puheenjohtajan vuosipalkkioksi 40 000 euroa ja jäsenten vuosipalkkioiksi 25 000 euroa. Hallituksen jäsenille ei makseta erillisiä kokouspalkkioita. Hallituksen valiokuntien kokouksiin osallistumisesta maksetaan valiokunnan puheenjohtajille 500 euroa ja valiokunnan jäsenille 400 euroa kokoukselta. Osakkeenomistajien nimitystoimikunnan jäsenille ei makseta palkkioita. Jäsenille maksetaan kohtuulliset matkakulut osallistumisesta kokouksiin.

Hallituksen jäseniksi valittiin osakkeenomistajien nimitystoimikunnan ehdotuksen mukaisesti uudelleen Petri Carpen, Bo Harald, Patrick Lapveteläinen, Carl-Magnus Månsson ja Anni Ronkainen.

Yhtiön tilintarkastajaksi valittiin tilintarkastusyhteisö PricewaterhouseCoopers Oy, päävastuullisena tilintarkastajana KHT Martin Grandell.

Osakeantivaltuus

Yhtiökokous valtuutti hallituksen päättämään yhdestä tai useammasta annista, sisältäen oikeuden antaa uusia tai luovuttaa Yhtiön hallussa olevia osakkeita. Valtuus käsittää yhteensä enintään 1 000 000 osaketta. Hallitus valtuutettiin päättämään suunnatusta annista. Valtuutusta voidaan käyttää yhtiön kannalta tärkeiden järjestelyjen, kuten liiketoimintaan liittyvien järjestelyjen tai investointien rahoittamiseen tai toteuttamiseen tai sellaisiin muihin hallituksen päättämiin tarkoituksiin, joissa osakkeiden antamiseen ja mahdolliseen annin suuntaamiseen on painava taloudellinen syy.

Yhtiön hallitus valtuutettiin päättämään kaikista muista osakeannin ehdoista, mukaan lukien maksuajasta, merkintähinnan määrittelyperusteista ja merkintähinnasta tai osakkeiden antamisesta maksutta tai siitä, että merkintähinta voidaan maksaa paitsi rahalla, myös kokonaan tai osittain muulla omaisuudella.

Valtuutus on voimassa 18 kuukautta yhtiökokouksen päätöksestä lukien. Valtuus kumosi varsinaisen yhtiökokouksen 1.4.2016 hallitukselle antaman vastaavan osakeantivaltuutuksen. Valtuutusta ei ole käytetty 8.11.2017 mennessä.

Omien osakkeiden hankintavaltuus

Yhtiökokous valtuutti hallituksen päättämään enintään 1 000 000 yhtiön oman osakkeen hankkimisesta, yhdessä tai useammassa erässä. Osakkeet hankitaan yhtiön vapaaseen omaan pääomaan kuuluvilla varoilla, jolloin hankinnat vähentävät yhtiön voitonjakoon käytettävissä olevia varoja. Osakkeita voidaan hankkia esimerkiksi yhtiön pääomarakenteen kehittämiseksi, mahdollisten yrityskauppojen tai muiden liiketoimintajärjestelyjen rahoittamiseksi tai toteuttamiseksi, osana yhtiön kannustinjärjestelmää tai muutoin edelleen luovutettaviksi, yhtiöllä pidettäväksi tai mitätöitäviksi.

Osakkeet voidaan hankkia hallituksen päätöksen mukaisesti myös muutoin kuin osakkeenomistajien omistamien osakkeiden suhteessa suunnattuna hankkimaan yhtiön vapaaseen omaan pääomaan kuuluvilla varoilla osakkeiden hankintahetken markkinahintaan Nasdaq Helsinki Oy:n säännellyllä markkinalla järjestämässä kaupankäynnissä tai markkinoilla muutoin muodostuvaan hintaan. Hallitus päättää, miten osakkeita hankitaan. Hankinnassa voidaan käyttää muun ohessa johdannaisia. Valtuutuksen mukaan hallitus päättää kaikista muista osakkeiden hankkimiseen liittyvistä seikoista.

Valtuutus on voimassa 18 kuukautta yhtiökokouksen päätöksestä lukien. Valtuutus kumosi varsinaisen yhtiökokouksen 1.4.2016 hallitukselle antaman vastaavan omien osakkeiden hankkimisvaltuutuksen. Valtuutusta ei ole käytetty 8.11.2017 mennessä.

Hallituksen kokous 30.3.2017

Järjestäytymiskokouksessaan 30.3.2017 hallitus valitsi keskuudestaan puheenjohtajaksi Patrick Lapveteläisen ja varapuheenjohtajaksi Bo Haraldin.

Järjestäytymiskokouksessaan hallitus arvioi riippumattomuuttaan Suomen listayhtiöiden hallinnointikoodin mukaisesti. Hallitus totesi, että kaikki hallituksen jäsenet ovat Yhtiöstä riippumattomia ja kaikki, Patrick Lapveteläistä lukuunottamatta, riippumattomia merkittävistä osakkeenomistajista. Hallitus totesi, että Yhtiö täyttää hallinnointikoodin suosituksen 10 hallituksen jäsenten riippumattomuudesta.

Hallitus nimitti tarkastusvaliokunnan jäseniksi Petri Carpénin, Anni Ronkaisen ja Carl-Magnus Månssonin. Kaikki jäsenet ovat riippumattomia Yhtiöstä ja merkittävistä osakkeenomistajista. Tarkastusvaliokunnan puheenjohtajaksi valittiin Petri Carpén.

Intellia Oy:n sulautuminen

Intellia Oy sulautui 31.3.2017 Suomen Asiakastieto Oy:öön. Intellia Oy purkautui selvitysmenettelyttä ja sen varat ja velat siirtyivät Suomen Asiakastieto Oy:lle. Sulautuminen toteutettiin 28.10.2016 päivätyn sulautumissuunnitelman mukaisesti vastikkeetta.

Intellia Oy:n ja Suomen Asiakastieto Oy:n liiketoiminnat yhdistettiin osana konsernin rakennemuutosta liiketoiminnallisen tehokkuuden lisäämiseksi ja kokonaiskustannusten säästämiseksi.

Ohjeistuksen muutokset

Yhtiö antoi 21.6.2017 pörssitiedotteen, jolla Yhtiö tarkensi vuoden 2017 taloudellisen ohjeistuksen kuulumaan seuraavasti:

Asiakastieto Group odottaa liikevaihdon kasvuvauhdin olevan pitkän aikavälin tavoitteen 5 - 10 % ylärajan suuruusluokassa. Oikaistun euromääräisen liikevoiton odotetaan kasvavan viime vuodesta, mutta hitaammin kuin liikevaihdon.

Yhtiö antoi 25.10.2017 pörssitiedotteen, jolla Yhtiö tarkensi vuoden 2017 taloudellisen ohjeistuksen kuulumaan seuraavasti:

Liikevaihdon odotetaan kasvavan selvästi yli 10 % ja oikaistun liikevoiton kasvavan prosentuaalisesti lähes samassa suuruusluokassa kuin liikevaihdon.

Emaileri Oy:n osakkeiden osto 28.9.2017

Asiakastieto Group Oyj osti 28.9.2017 allekirjoitetulla sopimuksella sähköisen viestinnän ja markkinoinnin palveluita tuottavasta Websonic Oy:stä jakautumisella muodostuneen Emaileri Oy:n koko osakekannan. Kauppa astui voimaan 1.10.2017. Kauppahintaa ei julkistettu. Emaileri Oy:n toiminta jatkuu omana yhtiönään ja sen ostoon liittyvä hankintamenolaskelma on tekeillä.

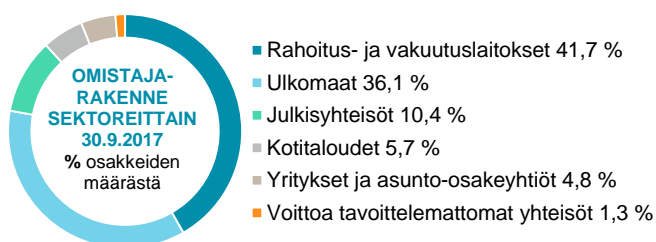
Emaileri Oy tarjoaa pitkälle kehitetyn palvelualueen sähköpostimarkkinointiin ja uutiskirjeviestintään. Osakekaupalla Asiakastieto Group jatkaa myynnin ja markkinoinnin palveluidensa kehittämistä sekä vahvistaa kasvavaa Asiakkuudenhallinta -tuotealuettaan. Emaileri-liiketoiminnan liikevaihto 2016 päättyneellä tilikaudella oli 2,0 milj. euroa ja Asiakkuudenhallinnan tuotealueen liikevaihto 3,1 milj. euroa¹. Kaupan jälkeen markkinoinnin ja myynnin palvelut muodostavat Asiakastieto Groupin liikevaihdosta reilun kymmenyksen.

OSAKKEET JA OSAKKEENOMISTAJAT

Yhtiöllä on yksi osakelaji. Kullakin osakkeella on yksi ääni osakkeenomistajien yhtiökokouksessa, ja kullakin osakkeella on yhtäläinen oikeus Yhtiön osinkoihin ja nettovaroihin. Osakkeilla ei ole nimellisarvoa. Yhtiön osakkeet on merkitty Euroclear Finland Oy:n ylläpitämään arvo-osuusjärjestelmään.

Osakkeiden kokonaismäärä 30.9.2017 oli 15 102 178 (15 102 178) osaketta ja Yhtiön osakepääoma oli 80 000 euroa (80 000 euroa).

Yhtiöllä oli arvo-osuusrekisterin mukaan 30.9.2017 yhteensä 2 459 (2 142) osakkeenomistajaa. Luettelo suurimmista omistajista on nähtävissä Yhtiön sijoittajasivuilla osoitteessa: investors.asiakastieto.fi.



OSAKEKOHTAISET AVAINLUVUT

| Euroa (ellei toisin mainita) | 1.1. – 30.9.2017 | 1.1. – 30.9.2016 | 1.1. – 31.12.2016 |
|---|---------------------|---------------------|----------------------|
| Osakkeen kurssikehitys | | | |
| Ylin kurssi | 24,00 | 18,90 | 22,00 |
| Alin kurssi | 17,14 | 13,15 | 13,15 |
| Keskikurssi | 19,70 | 15,91 | 16,59 |
| Päätöskurssi | 23,00 | 18,20 | 19,25 |
| Osakekannan markkina-arvo, milj. euroa | 347,4 | 274,9 | 290,7 |
| Osakkeiden vaihto, kpl | 1 508 424 | 1 775 020 | 2 249 787 |
| Osakkeiden yhteenlaskettu vaihtoarvo, milj. euroa | 29,7 | 28,3 | 37,5 |

LIPUTUSILMOITUKSET

Asiakastieto Group Oyj vastaanotti 1.5.2017 Arvopaperimarkkinalain 9 luvun 5 §:n mukaisen ilmoituksen, jonka mukaan Nordea Funds Oy:n omistusosuus Asiakastieto Group Oyj:ssä oli 28.4.2017 ylittänyt 5 prosentin rajan. Nordea Funds Oy:n omistusosuus nousi 769 109 osakkeeseen, joka vastaa 5,09 prosentin osuutta Yhtiön osakkeista ja äänistä.

¹ Asiakkuudenhallinta -tuotealueen liikevaihto vuonna 2016 vuoden 2016 tuotealuejaottelun mukaan oli 3,7 milj. euroa ja vuoden 2017 alusta muuttuneen tuotealuejaottelun mukaan 3,1 milj. euroa.

LIPUTUSILMOITUKSET KATSAUSKAUDEN JÄLKEEN

Asiakastieto Group Oyj vastaanotti 13.10.2017 Arvopaperimarkkinalain 9 luvun 5 §:n mukaisen ilmoituksen, jonka mukaan OP-Rahastoyhtiö Oy:n hallinnoimien sijoitusrahastojen (OP-Suomi ja OP-Suomi Pienyhtiöt) omistusosuus Asiakastieto Group Oyj:ssä oli 21.9.2017 ylittänyt 5 prosentin rajan. OP-Rahastoyhtiö Oy:n hallinnoimien sijoitusrahastojen omistusosuus nousi 1 084 949 osakkeeseen, joka vastaa 7,18 prosentin osuutta Yhtiön osakkeista ja äänistä.

LÄHIAJAN RISKIT JA EPÄVARMUUSTEKIJÄT

Konsernin tarjoamien tuotteiden ja palveluiden kysyntä riippuu sen asiakkaiden oman liiketoiminnan vilkkaudesta. Jos talouskasvu on hidasta tai laskevaa, voi Asiakastieto Groupin palveluiden kysyntä heikentyä.

Yleinen kustannussäästöjen tavoittelu yritystoiminnassa ja kilpailun kiristyminen Konsernin toimialalla voivat aiheuttaa paineita laskea hintoja, mikä saattaa vaikuttaa kielteisesti myyntiin ja tulokseen.

Asiakastieto Group uskoo, että Konsernin menestykseen vaikuttaa sen kyky vastata asiakkaiden tarpeisiin kehittämällä tuotteita ja palveluita, joita on helppo käyttää ja joilla parannetaan asiakkaiden liiketoimintaprosessien tehokkuutta, tuodaan kustannussäästöjä ja helpotetaan parempien liiketoimintapäätösten tekemistä. Mahdolliset puutteet tuotekehityssalkunhallinnassa sekä kehitysresurssien vajaus voivat myöhästyttää uusien palveluiden tai parannusten markkinoille tuloa ja näin heikentää Konsernin tulosta.

Asiakastieto Groupin liiketoiminnan perusedellytyksiä ovat hyvin toimiva tietotekniikka ja palveluiden korkea saatavuustaso. Huolimatta käytössä olevista korkean käytettävyyden ratkaisuksista ja parhaiden käytäntöjen mukaisista suojausratkaisuksista ei ulkoisten tai sisäisten uhkien realisoitumista voida koskaan täysin poissulkea. Tämän tyyppisten riskien toteutuminen voisi johtaa mm. tietojen väärinkäyttöön, muunteluun tai laittomaan julkistamiseen ja voisi johtaa juridisiin seuraamuksiin, mainehaittaan, tulonmenetyksiin, vaateisiin tai viranomaisten toimenpiteisiin.

TULEVAISUUDEN NÄKYMÄT 2017

Liikevaihdon odotetaan kasvavan selvästi yli 10 % ja oikaistun liikevoiton kasvavan prosentuaalisesti lähes samassa suuruusluokassa kuin liikevaihdon.

Tulevaisuuden näkymiä koskevat riskit liittyvät muun muassa Suomen talouden ja Konsernin liiketoiminnan kehitykseen. Liiketoimintaan liittyvistä riskeistä merkittävimpiä ovat riskit, jotka liittyvät tuote- ja palvelukehityksen onnistumiseen, uusien tuotteiden ja palveluiden markkinoille tuomiseen ja merkittävien asiakkuuksien kilpailuttamiseen ja menettämiseen.

Asiakastieto Groupin liiketoiminnan riskit on kuvattu yksityiskohtaisesti Yhtiön sijoittajasivuilla osoitteessa: investors.asiakastieto.fi

Helsingissä 8. marraskuuta 2017

ASIAKASTIETO GROUP OYJ
Hallitus

Lisätietoja:
Jukka Ruuska
toimitusjohtaja
Asiakastieto Group Oyj
puh. +358 10 270 7111

Jakelu:
Nasdaq Helsinki Oy
keskeiset tiedotusvälineet
investors.asiakastieto.fi

TILINPÄÄTÖSLYHENNELMÄ JA LIITETIEDOT 1.1. – 30.9.2017

Tässä osavuositiedotuksessa esitetyt luvut ovat tilintarkastamattomia. Osavuositiedotuksen luvut ovat pyöristettyjä, joten yksittäisten lukujen yhteenlaskettu summa saattaa poiketa esitetystä summaluvusta.

1. Konsernin tuloslaskelma, tase, rahavirtalaskelma ja laskelma oman pääoman muutoksista

| KONSERNIN LAAJA TUOSLASKELMA | | | | | |
|--|---------------------|---------------------|---------------------|---------------------|----------------------|
| Tuhatta euroa | 1.7. – 30.9.2017 | 1.7. – 30.9.2016 | 1.1. – 30.9.2017 | 1.1. – 30.9.2016 | 1.1. – 31.12.2016 |
| Liikevaihto | 13 341 | 11 697 | 41 627 | 36 547 | 49 178 |
| Liiketoiminnan muut tuotot | 53 | 4 | 158 | 1 135 | 1 150 |
| Materiaalit ja palvelut | -2 938 | -2 148 | -9 051 | -6 814 | -9 200 |
| Henkilöstökulut ¹ | -2 632 | -2 812 | -8 994 | -8 527 | -12 091 |
| Liiketoiminnan muut kulut | -2 006 | -1 856 | -6 030 | -5 779 | -7 870 |
| Valmistus omaan käyttöön | 187 | 290 | 939 | 898 | 1 296 |
| Poistot | -753 | -552 | -2 164 | -1 773 | -2 450 |
| Liikevoitto | 5 251 | 4 624 | 16 486 | 15 685 | 20 013 |
| Rahoitustuotot | 0 | 4 | 3 | 4 | 7 |
| Rahoituskulut | -265 | -265 | -798 | -814 | -1 093 |
| Rahoitustuotot ja -kulut | -265 | -261 | -795 | -809 | -1 086 |
| Voitto ennen veroja | 4 986 | 4 362 | 15 691 | 14 876 | 18 927 |
| Tuloverot | -999 | -874 | -3 142 | -2 752 | -3 612 |
| Kauden voitto | 3 987 | 3 489 | 12 548 | 12 124 | 15 316 |
| Kauden laaja tulos | 3 987 | 3 489 | 12 548 | 12 124 | 15 316 |
| Voiton jakautuminen: | | | | | |
| Emoyrityksen omistajille | 3 987 | 3 489 | 12 548 | 12 124 | 15 316 |
| Laajan tuloksen jakautuminen: | | | | | |
| Emoyrityksen omistajille | 3 987 | 3 489 | 12 548 | 12 124 | 15 316 |
| Emoyrityksen omistajille kuuluva kauden osakekohtainen tulos: | | | | | |
| Laimentamaton | 0,26 | 0,23 | 0,83 | 0,80 | 1,01 |
| Laimennusvaikutuksella oikaistu | 0,26 | 0,23 | 0,83 | 0,80 | 1,01 |

¹ Henkilöstökulut sisältävät johdon pitkän aikavälin kannustinjärjestelmästä jaksotettua kulua kolmannella vuosineljänneksellä 1.7.-30.9.2017 135 tuhatta euroa, vertailukaudella 1.7.-30.9.2016 103 tuhatta euroa, katsauskaudella 1.1.-30.9.2017 359 tuhatta euroa, vertailukaudella 1.1.-30.9.2016 220 tuhatta euroa ja tilikaudella 2016 328 tuhatta euroa.

| KONSERNITASE | | | |
|--|------------------|------------------|-------------------|
| Tuhatta euroa | 30.9.2017 | 30.9.2016 | 31.12.2016 |
| VARAT | | | |
| Pitkäaikaiset varat | | | |
| Liikearvo | 113 872 | 111 358 | 113 872 |
| Muut aineettomat hyödykkeet | 8 418 | 6 363 | 8 217 |
| Aineelliset käyttöomaisuushyödykkeet | 1 451 | 1 462 | 1 388 |
| Laskennalliset verosaamiset | 2 348 | 3 503 | 2 973 |
| Lainasaamiset ja muut saamiset | 167 | 168 | 167 |
| Pitkäaikaiset varat yhteensä | 126 256 | 122 855 | 126 617 |
| Lyhytaikaiset varat | | | |
| Myyntisaamiset ja muut saamiset | 9 699 | 9 166 | 7 338 |
| Rahavarat | 20 824 | 21 253 | 22 632 |
| Lyhytaikaiset varat yhteensä | 30 524 | 30 419 | 29 970 |
| Varat yhteensä | 156 780 | 153 274 | 156 587 |
| | | | |
| Tuhatta euroa | 30.9.2017 | 30.9.2016 | 31.12.2016 |
| OMA PÄÄOMA JA VELAT | | | |
| Emoyrityksen omistajille kuuluva oma pääoma | | | |
| Osakepääoma | 80 | 80 | 80 |
| Sijoitetun vapaan oman pääoman rahasto | 112 355 | 112 355 | 112 355 |
| Kertyneet tappiot | -47 410 | -49 290 | -49 250 |
| Kauden voitto | 12 548 | 12 124 | 15 316 |
| Oma pääoma yhteensä | 77 574 | 75 269 | 78 501 |
| Velat | | | |
| Pitkäaikaiset velat | | | |
| Korolliset velat | 69 746 | 69 633 | 69 661 |
| Ostovelat ja muut velat | 521 | 210 | 278 |
| Pitkäaikaiset velat yhteensä | 70 268 | 69 843 | 69 940 |
| Lyhytaikaiset velat | | | |
| Saadut ennakot | 1 628 | 1 897 | 1 261 |
| Ostovelat ja muut velat | 7 311 | 6 264 | 6 886 |
| Lyhytaikaiset velat yhteensä | 8 939 | 8 161 | 8 147 |
| Velat yhteensä | 79 206 | 78 005 | 78 087 |
| Oma pääoma ja velat yhteensä | 156 780 | 153 274 | 156 587 |

LASKELMA KONSERNIN OMAN PÄÄOMAN MUUTOKSISTA

Emoyhtiön omistajille kuuluva oma pääoma

| Tuhatta euroa | Osake- pääoma | Sijoitetun vapaan oman pääoman rahasto | Kertyneet tappiot | Yhteensä |
|-----------------------------|------------------|---|----------------------|---------------|
| Oma pääoma 1.1.2017 | 80 | 112 355 | -33 935 | 78 501 |
| Kauden laaja tulos | - | - | 12 548 | 12 548 |
| Osingonjako | - | - | -13 592 | -13 592 |
| Johdon kannustinjärjestelmä | - | - | 117 | 117 |
| Oma pääoma 30.9.2017 | 80 | 112 355 | -34 861 | 77 574 |

| Tuhatta euroa | Osake- pääoma | Sijoitetun vapaan oman pääoman rahasto | Kertyneet tappiot | Yhteensä |
|-----------------------------|------------------|---|----------------------|---------------|
| Oma pääoma 1.1.2016 | 80 | 116 584 | -38 502 | 78 161 |
| Kauden laaja tulos | - | - | 12 124 | 12 124 |
| Osingonjako | - | - | -10 874 | -10 874 |
| Pääoman palautus | - | -4 229 | - | -4 229 |
| Johdon kannustinjärjestelmä | - | - | 86 | 86 |
| Oma pääoma 30.9.2016 | 80 | 112 355 | -37 166 | 75 269 |

| KONSERNIN RAHAVIRTALASKELMA | | | | | |
|--|---------------------|---------------------|---------------------|---------------------|----------------------|
| Tuhatta euroa | 1.7. – 30.9.2017 | 1.7. – 30.9.2016 | 1.1. – 30.9.2017 | 1.1. – 30.9.2016 | 1.1. – 31.12.2016 |
| Liiketoiminnan rahavirta | | | | | |
| Voitto ennen veroja | 4 986 | 4 362 | 15 691 | 14 876 | 18 927 |
| Oikaisut: | | | | | |
| Poistot | 753 | 552 | 2 164 | 1 773 | 2 450 |
| Rahoitustuotot ja -kulut | 265 | 261 | 795 | 809 | 1 086 |
| Aineellisten käyttöomaisuushyödykkeiden myyntivoitot (-) ja -tappiot (+) | -46 | -1 | -139 | -14 | -20 |
| Muut oikaisut | 135 | 103 | 359 | -886 | -778 |
| Rahavirta ennen käyttöpääoman muutosta | 6 094 | 5 277 | 18 870 | 16 559 | 21 666 |
| Käyttöpääoman muutos: | | | | | |
| Myyntisaamisten ja muiden saamisten lisäys (-) / vähennys (+) | 875 | 1 012 | -2 369 | -2 081 | 6 |
| Ostovelkojen ja muiden velkojen lisäys (+) / vähennys (-) | -382 | -182 | 1 004 | 1 283 | 98 |
| Käyttöpääoman muutos | 493 | 830 | -1 365 | -798 | 104 |
| Maksetut korot ja muut rahoituskulut | -227 | -227 | -708 | -733 | -988 |
| Saadut korot ja muut rahoitustuotot | 0 | 4 | 3 | 4 | 7 |
| Maksetut verot | -1 071 | - | -2 655 | - | -10 |
| Liiketoiminnan rahavirta | 5 289 | 5 884 | 14 146 | 15 032 | 20 779 |
| Investointien rahavirta | | | | | |
| Aineellisten käyttöomaisuushyödykkeiden hankinta | -308 | -52 | -629 | -961 | -1 074 |
| Aineettomien hyödykkeiden hankinta | -370 | -887 | -2 000 | -2 204 | -3 492 |
| Tytäryritysten hankinnat vähennettynä hankintahetken rahavaroilla | - | - | - | - | -2 929 |
| Aineellisten käyttöomaisuushyödykkeiden myyntitulot | 48 | 3 | 268 | 3 615 | 3 622 |
| Investoinnit muihin sijoituksiin | - | - | - | -103 | -100 |
| Pitkäaikaiset saamiset | - | - | - | -67 | -67 |
| Investointien rahavirta | -630 | -936 | -2 362 | 280 | -4 040 |
| Rahoituksen rahavirta | | | | | |
| Lyhytaikaisten lainojen nostot (+) / takaisinmaksut (-) | - | - | - | - | -47 |
| Maksetut osingot ja muu voitonjako | - | -269 | -13 592 | -15 102 | -15 102 |
| Rahoituksen rahavirta | - | -269 | -13 592 | -15 102 | -15 149 |
| Rahavarojen nettolisäys / vähennys | 4 659 | 4 679 | -1 807 | 211 | 1 589 |
| Rahavarat kauden alussa | 16 166 | 16 574 | 22 632 | 21 042 | 21 042 |
| Rahavarat kauden lopussa | 20 824 | 21 253 | 20 824 | 21 253 | 22 632 |

2. Liitetiedot

2.1. Laatumisperiaatteet

Tämä osavuositiedot on laadittu IAS 34 osavuositiedot –standardin mukaisesti. Osavuositiedotuksessa on noudatettu samoja laatumisperiaatteita ja laskentamenetelmiä kuin vuositilinpäätöksessä 31.12.2016 päättyneeltä tilikaudelta.

Tilinpäätöksen laatiminen IFRS-standardien mukaisesti edellyttää Asiakastieto Groupin johdolta sellaisen arvioiden ja oletusten käyttämistä, jotka vaikuttavat taseen laadintahetken varojen ja velkojen sekä tilikauden tuottojen ja kulujen määriin. Lisäksi joudutaan käyttämään harkintaa tilinpäätöksen laatumisperiaatteiden soveltamisessa. Arviot ja oletukset perustuvat tilinpäätöshetken näkemyksiin, joten ne sisältävät riskejä ja epävarmuustekijöitä. Toteumat voivat poiketa tehdyistä arvioista ja oletuksista. Keskeiset kirjanpidolliset arviot ja harkintaan perustuvat ratkaisut on esitetty yksityiskohtaisemmin vuoden 2016 konsernitilinpäätöksen liitetiedossa 3.

Asiakastieto Group ottaa käyttöön uudet IFRS 9 Rahoitusinstrumentit ja IFRS 15 Myyntituotot asiakassopimuksista -standardit 1.1.2018 alkavan tilikauden alusta lukien. Kuvaus näistä uusista IFRS -standardeista löytyy konsernitilinpäätöksen 2016 liitetiedosta 2.

IFRS 9 -standardin mukaan rahoitusvarat arvostetaan käypään arvoon, paitsi tiettyjen ehtojen täytyessä jaksotettuun hankintamenoon. Arvostamistapoja on myös yksinkertaistettu. Uusi standardi tuo muutoksia suojauslaskentaan ja arvonalentumisen arviointiin uuden mallin, joka edellyttää ennakoitujen luottotappioiden aikaisempaa kirjaamista. Standardin soveltamisella ei odoteta olevan merkittävää vaikutusta Konsernin tuleviin tilinpäätöksiin.

Konsernin johto on laatinut IFRS 15 -standardin vaikutuksista alustavan arvioiden. Tämän hetkisen analyysin perusteella johdon näkemys on, ettei IFRS 15 -standardilla ole merkittävää vaikutusta Konsernin tuottojen tai tuloksen kertymiseen. Myöskään Konsernin taseeseen ei odoteta merkittäviä muutoksia uuden standardin käyttöönoton myötä. Asiakastieto Group tulee soveltamaan standardin käyttöönoton yhteydessä mukautettua takautuvaa lähestymistapaa ja soveltaa IFRS 15 -vaatimuksia ainoastaan 1.1.2018 avoimena oleviin sopimuksiin ja esittää nämä, kuten ne olisi kirjattu IFRS 15:n mukaisesti sopimuskauden alusta alkaen. Soveltamisen aloittamisesta aiheutunut kertynyt vaikutus kirjataan soveltamisen aloittamisajankohtana kertyneiden voittovarojen alkusaldon oikaisuksi, eikä vertailuvuoden tietoja oikaista.

Asiakastieto Group Oyj esittää osavuositiedotuksessaan vaihtoehtoisia tunnuslukuja kuvaamaan liiketoimintojensa taloudellista kehitystä ja parantaakseen vertailukelpoisuutta eri kausien välillä. Vaihtoehtoiset tunnusluvut eivät sisälly sellaisinaan IFRS:n mukaan laadittuihin konsernitilinpäätöksiin, vaan ne ovat johdettu IFRS-konsernitilinpäätöksistä tai osavuositiedotuksista oikaisemalla päälaskelmien tai liitetietojen eriä ja / tai suhteuttamalla näitä toisiinsa. Vaihtoehtoisia tunnuslukuja ei tulisi pitää korvaavina mittareina verrattuna IFRS-tilinpäätösnormistossa määriteltyihin tunnuslukuihin. Kaikki yhtiöt eivät laske vaihtoehtoisia tunnuslukuja yhdenmukaisella tavalla, ja siksi Yhtiön käyttämät vaihtoehtoiset tunnusluvut eivät välttämättä ole vertailukelpoisia muiden yhtiöiden samalla tavalla nimitettyjen tunnuslukujen kanssa. Tämän osavuositiedotuksen vaihtoehtoiset tunnusluvut on laskettu noudattaen samoja periaatteita kuin vuoden 2016 konsernitilinpäätöksen liitetiedossa 2 on esitetty.

Osavuositiedotuksessa esitetyt luvut ovat konsernilukuja. Luvut ovat pyöristettyjä, joten yksittäisten lukujen yhteenlaskettu summa saattaa poiketa esitetystä summaluvusta. Tässä osavuositiedotuksessa esitetyt luvut ovat tilintarkastamattomia.

2.2. Liikevaihto

| LIIKEVAIHTO TUOTEALUEITTAIN | | | | | |
|------------------------------------|---------------------|---------------------|---------------------|---------------------|----------------------|
| Tuhatta euroa | 1.7. – 30.9.2017 | 1.7. – 30.9.2016 | 1.1. – 30.9.2017 | 1.1. – 30.9.2016 | 1.1. – 31.12.2016 |
| Yritystietopalvelut | 7 255 | 7 078 | 23 447 | 22 854 | 30 190 |
| Henkilötietopalvelut | 3 938 | 3 122 | 11 427 | 9 522 | 12 711 |
| Asiakkuudenhallinta | 1 056 | 651 | 3 543 | 1 936 | 3 145 |
| Kiinteistö- ja vakuustietopalvelut | 1 093 | 847 | 3 210 | 2 235 | 3 133 |
| Yhteensä | 13 341 | 11 697 | 41 627 | 36 547 | 49 178 |

Hallituksen päätöksen 19.10.2016 mukaisesti vuoden 2017 alusta Sertifikaatit ja Analyysit -tuotealue on yhdistetty Yritystietopalveluihin. Lisäksi perustettiin uusi tuotealue Kiinteistö- ja vakuustietopalvelut, joka keskittyy kiinteistötietoihin, vakuushallintapalveluihin ja asunto-osakeyhtiöiden tietopalveluihin. Samassa yhteydessä osa Asiakkuudenhallinta -tuotealueen tuotteista siirrettiin Yritystietopalveluihin ja Henkilötietopalveluihin.

2.3. Korolliset velat

| KONSERNIN KOROLLISET VELAT | | | |
|----------------------------|---------------|---------------|---------------|
| Tuhatta euroa | 30.9.2017 | 30.9.2016 | 31.12.2016 |
| Lainat rahoituslaitoksilta | 69 746 | 69 633 | 69 661 |
| Yhteensä | 69 746 | 69 633 | 69 661 |

Kaikki korolliset velat ovat euromääräisiä.

Konserni on solminut Danske Bank Oyj:n ja Pohjola Pankki Oyj:n kanssa määräaikaistalain- ja luottolimiittisopimuksen 75,0 milj. euroa, joka koostuu 70,0 milj. euron määräaikaistalainasta sekä 5,0 milj. euron suuruisesta luottolimiitistä ja siihen sisältyvästä 0,5 milj. euron tililimiitistä. Rahoituslaitoslaina eräännytty yhdessä erässä maksettavaksi 28.11.2019.

Rahoituslaitoslainaan sisältyy rahoituskovenantti, joka on rahoitussopimuksen mukaisesti laskettu nettovelan suhde käyttökatteeseen (Net debt to EBITDA). Kovenanttia tarkkaillaan neljännesvuosittain. Konsernin nettovelan suhde rahoitussopimuksen ehtojen mukaisesti oikaistuun käyttökatteeseen 30.9.2017 oli 2,1 (2,2). Rahoitussopimuksen mukainen kovenanttiraja oli 31.12.2016 saakka 4,0 ja tilikaudella 2017 se on 3,5.

Konsernin emoyhtiö, Asiakastieto Group Oyj, ja sen tytäryhtiö, Suomen Asiakastieto Oy, ovat antaneet toistensa puolesta takauksen rahoituslaitoslainasta 70,0 milj. euroa ja käyttämättömistä luottolimiitistä 5,0 milj. euroa.

2.4. Vuokrasopimukset

| EI PURETTAVISSA OLEVIEN VUOKRASOPIMUSTEN PERUSTEELLA MAKSETTAVAT VÄHIMMÄISVUOKRAT | | | |
|---|--------------|--------------|--------------|
| Tuhatta euroa | 30.9.2017 | 30.9.2016 | 31.12.2016 |
| Yhden vuoden kuluessa | 638 | 473 | 470 |
| Yhtä vuotta pidemmän ajan ja enintään viiden vuoden kuluttua | 3 847 | 2 878 | 2 958 |
| Yli viiden vuoden kuluttua | 3 202 | 4 805 | 4 611 |
| Yhteensä | 7 687 | 8 156 | 8 040 |

2.5. Lähipiiritapahtumat

Konsernin lähipiiriin kuuluvat konserniyritykset ja Yhtiössä määräysvaltaa tai huomattavaa vaikutusvaltaa käyttävät osakkeenomistajat. Lähipiiriin kuuluvat myös johtoon kuuluvat avainhenkilöt kuten hallitus, toimitusjohtaja, johtoryhmä ja näiden läheiset perheenjäsenet sekä edellä mainittujen tahojen määräys- ja vaikutusvalta-yhtiöt.

| LÄHIPIIRIN KANSSA TOTEUTETTIIN SEURAAVAT LIIKETOIMET | | | |
|---|--|--|---------------------------------|
| 1.1.-30.9.2017 | Tavaroiden ja palveluiden myynnit | Tavaroiden ja palveluiden ostot | Rahoitustuotot ja -kulut |
| Tuhatta euroa | | | |
| Johdon vaikutusvalta-yhtiöt | 401 | -456 | - |
| Yhteensä | 401 | -456 | - |
| 30.9.2017 | | | |
| Tuhatta euroa | | Saamiset | Velat |
| Johdon määräysvalta-yhtiöt | | - | 56 |
| Johdon vaikutusvalta-yhtiöt | | 56 | 38 |
| Yhteensä | | 56 | 95 |
| 1.1.-31.12.2016 | | | |
| Tuhatta euroa | Tavaroiden ja palveluiden myynnit | Tavaroiden ja palveluiden ostot | Rahoitustuotot ja -kulut |
| Johdon vaikutusvalta-yhtiöt ¹ | 395 | -457 | - |
| Yhteensä | 395 | -457 | - |
| 31.12.2016 | | | |
| Tuhatta euroa | | Saamiset | Velat |
| Johdon määräysvalta-yhtiöt | | - | 56 |
| Johdon vaikutusvalta-yhtiöt ¹ | | 38 | 52 |
| Yhteensä | | 38 | 108 |

Liiketoimet lähipiirin kanssa on toteutettu tavanomaisin markkinaehdoin.

Johdon pitkän aikavälin kannustinjärjestelmä

Hallitus päätti maaliskuussa 2015 Konsernin johdolle suunnatusta kannustinjärjestelmästä. Järjestelmä perustuu Konsernin johdon henkilökohtaisiin sijoituksiin Asiakastieto Group Oyj:n osakkeisiin sekä Konsernin johdon mahdollisuuteen saada lisää osakkeita palkkiona pitkän aikavälin tavoitteiden täyttymisen sekä yhtiöön sitoutumisen perusteella. Osallistuakseen kannustinjärjestelmiin ja saadakseen palkkion, Konsernin johto hankki hallituksen määrittelemän määrän osakkeita henkilöstöannissa. Hallituksen määrittelemän määrän ylittävä osa osakkeista ei oikeuta palkkioon. Pitkän aikavälin kannustinjärjestelmään kuuluu kaksi elementtiä: suoritusperusteinen osakeohjelma ja lisäosakeohjelma.

Pitkän aikavälin palkkiota ei pääsääntöisesti makseta, jos työ- tai palvelussuhde päättyy ennen palkkion maksamista. Palkkiot maksetaan osin osakkeina ja osin rahana. Rahapalkkion määrän on tarkoitus kattaa palkkioon liittyvät verot ja verotukseen liittyvät maksut.

Pitkän aikavälin kannustinjärjestelmään osallistuvan tulee pitää hallussaan ainakin 50 prosenttia kaikista järjestelmän perusteella saamista osakkeista siihen asti, kunnes osallistujan osakeomistuksen arvo vastaa hänen vuotuista bruttomääräistä peruspalkkaansa. Edellä mainittu määrä osakkeita tulee pitää hallussa niin kauan kuin järjestelmään osallistuva on Asiakastieto Groupin palveluksessa.

¹ Tilikaudelta 2016 vertailutietoina esitettyjä lukuja lähipiiristoista ja -veloista on korjattu. Aikaisemmin esitetyt tavaroiden ja palveluiden ostot johdon vaikutusvalta-yhtiöiltä olivat -61 tuhatta euroa ja velat johdon vaikutusvalta-yhtiöille tuhat euroa.

Järjestelmä on suunnattu noin kymmenelle Konsernin avainhenkilölle, mukaan lukien kaikki johtoryhmän jäsenet. Vuoden 2015 suoritusperusteisen osakeohjelman ja lisäosakeohjelman perusteella maksetut palkkiot vastaavat arvoltaan enintään 108 000 osaketta sisältäen myös rahapalkkion määrän ja olettaen, että suoritusperusteisen osakeohjelman maksimikriteerit saavutetaan täysimääräisesti.

Yhtiön hallitus päätti kesäkuussa 2016 jatkaa hallituksen maaliskuussa 2015 hyväksymää avainhenkilöiden suoritusperusteista kannustinjärjestelmää. Jos kesäkuussa hyväksytyn ohjelman tavoitteet saavutetaan kokonaisuudessaan, maksettavat palkkiot vastaavat yhteensä enintään 72 000 osakkeen arvoa sisältäen myös palkkioiden rahaosuuden.

Johdon pitkän aikavälin kannustinjärjestelmä kuuluu IFRS 2 -standardin piiriin. Katsauskaudelle jaksotettu kulu 359 tuhatta euroa (220 tuhatta euroa) on kirjattu henkilöstökuluihin.

Lisäosakeohjelma 2015

Konsernin johto merkitsi henkilöstöannissa Henkilöstöosakkeita, joiden omistaminen on ehtona osallistumiselle pitkän aikavälin kannustinjärjestelmään. Lisäosakeohjelman puitteissa merkityt Henkilöstöosakkeet oikeuttavat johdon jäsenen saamaan palkkiona yhden lisäosakkeen jokaista lisäosakeohjelman puitteissa merkittyä Henkilöstöosaketta kohden neljän vuoden kuluttua edellyttäen, että järjestelmän puitteissa hankitut osakkeet ovat yhä järjestelmään osallistuvan johdon jäsenen hallussa ja työ- tai palvelussuhde yhtiön kanssa on edelleen voimassa.

Suoritusperusteinen osakeohjelma 2015

Pitkän aikavälin kannustinjärjestelmä sisältää mahdollisuuden ansaita lisää osakkeita perustuen tavoitteiden saavuttamiseen. Suoritusperusteinen palkkio jaksolta maaliskuu 2015 – maaliskuu 2018 perustuu Asiakastieto Group Oyj:n osingolla korjattuun osakkeenomistajille tulevan kokonaistuoton määrään. Mahdollisesti ansaittu palkkio maksetaan osallistujille ansaintajakson päätyttyä.

Suoritusperusteinen osakeohjelma 2016

Pitkän aikavälin kannustinjärjestelmä sisältää mahdollisuuden ansaita lisää osakkeita perustuen tavoitteiden saavuttamiseen. Suoritusperusteinen palkkio jaksolta heinäkuu 2016 – joulukuu 2018 perustuu Asiakastieto Group Oyj:n osingolla korjattuun osakkeenomistajille tulevan kokonaistuoton määrään. Mahdollisesti ansaittu palkkio maksetaan osallistujille vuonna 2019.

3. Konsernin tuloslaskelma vuosineljänneksittäin

| KONSERNIN TULOSLASKELMA | | | | | | |
|--|---------------|---------------|---------------|---------------|---------------|---------------|
| Tuhatta euroa | Q3 2017 | Q2 2017 | Q1 2017 | Q4 2016 | Q3 2016 | Q2 2016 |
| Liikevaihto | 13 341 | 14 436 | 13 850 | 12 631 | 11 697 | 12 867 |
| Liiketoiminnan muut tuotot | 53 | 56 | 49 | 15 | 4 | 1 125 |
| Materiaalit ja palvelut | -2 938 | -3 138 | -2 975 | -2 386 | -2 148 | -2 475 |
| Henkilöstökulut | -2 632 | -3 268 | -3 094 | -3 563 | -2 812 | -3 108 |
| Liiketoiminnan muut kulut | -2 006 | -1 973 | -2 051 | -2 091 | -1 856 | -2 058 |
| Valmistus omaan käyttöön | 187 | 369 | 383 | 398 | 290 | 315 |
| Poistot | -753 | -713 | -699 | -677 | -552 | -635 |
| Liikevoitto | 5 251 | 5 770 | 5 464 | 4 328 | 4 624 | 6 032 |
| Rahoitustuotot | 0 | 2 | 1 | 3 | 4 | 0 |
| Rahoituskulut | -265 | -261 | -272 | -279 | -265 | -259 |
| Rahoitustuotot ja -kulut | -265 | -259 | -270 | -277 | -261 | -259 |
| Voitto ennen veroja | 4 986 | 5 511 | 5 194 | 4 051 | 4 362 | 5 773 |
| Tuloverot | -999 | -1 103 | -1 041 | -860 | -874 | -928 |
| Kauden voitto | 3 987 | 4 408 | 4 153 | 3 192 | 3 489 | 4 845 |
| Kauden laaja tulos | 3 987 | 4 408 | 4 153 | 3 192 | 3 489 | 4 845 |
| Voiton jakautuminen: | | | | | | |
| Emoyrityksen omistajille | 3 987 | 4 408 | 4 153 | 3 192 | 3 489 | 4 845 |
| Laajan tuloksen jakautuminen: | | | | | | |
| Emoyrityksen omistajille | 3 987 | 4 408 | 4 153 | 3 192 | 3 489 | 4 845 |
| Emoyrityksen omistajille kuuluva kauden osakekohtainen tulos: | | | | | | |
| Laimentamaton | 0,26 | 0,29 | 0,27 | 0,21 | 0,23 | 0,32 |
| Laimennusvaikutuksella oikaistu | 0,26 | 0,29 | 0,27 | 0,21 | 0,23 | 0,32 |

4. Konsernin tunnusluvut

| TULOS- JA KASSAVIRTATUNNUSLUVUT | | | | | |
|--|---------------------|---------------------|---------------------|---------------------|----------------------|
| Miljoonaa euroa | 1.7. – 30.9.2017 | 1.7. – 30.9.2016 | 1.1. – 30.9.2017 | 1.1. – 30.9.2016 | 1.1. – 31.12.2016 |
| Liikevaihto | 13,3 | 11,7 | 41,6 | 36,5 | 49,2 |
| Liikevaihdon kasvu, % | 14,0 | 11,6 | 13,9 | 12,9 | 12,5 |
| Käyttökate (EBITDA) | 6,0 | 5,2 | 18,7 | 17,5 | 22,5 |
| Käyttökate, % | 45,0 | 44,2 | 44,8 | 47,8 | 45,7 |
| Oikaistu käyttökate ¹ | 6,1 | 5,4 | 18,9 | 16,6 | 21,7 |
| Oikaistu käyttökatemarginaali, % ¹ | 45,7 | 46,0 | 45,4 | 45,4 | 44,1 |
| Liikevoitto (EBIT) | 5,3 | 4,6 | 16,5 | 15,7 | 20,0 |
| Liikevoitto, % | 39,4 | 39,5 | 39,6 | 42,9 | 40,7 |
| Oikaistu liikevoitto ¹ | 5,3 | 4,8 | 16,7 | 14,8 | 19,2 |
| Oikaistu liikevoittomarginaali, % ¹ | 40,1 | 41,3 | 40,2 | 40,5 | 39,1 |
| Vapaa kassavirta ² | 5,9 | 5,2 | 14,9 | 12,6 | 17,2 |
| Kassavirtasuhte, % ² | 98,4 | 99,9 | 79,8 | 72,2 | 76,6 |
| Liikevaihto uusista tuotteista ja palveluista | 1,1 | 0,7 | 3,8 | 3,0 | 3,6 |
| Uusien tuotteiden ja palveluiden osuus liikevaihdosta, % | 8,6 | 6,0 | 9,0 | 8,2 | 7,4 |
| Liikevaihto jalostetuista palveluista | 9,3 | 7,6 | 29,1 | 23,7 | 32,2 |
| Jalostettujen palveluiden osuus liikevaihdosta, % | 69,4 | 65,0 | 69,8 | 64,9 | 65,4 |
| Osakekohtainen tulos, laimentamaton, euroa | 0,26 | 0,23 | 0,83 | 0,80 | 1,01 |
| Osakekohtainen tulos, laimennusvaikutuksella oikaistu, euroa | 0,26 | 0,23 | 0,83 | 0,80 | 1,01 |

| TASEEN TUNNUSLUVUT | | | | | |
|---|---------------------|---------------------|---------------------|---------------------|----------------------|
| Miljoonaa euroa | 1.7. – 30.9.2017 | 1.7. – 30.9.2016 | 1.1. – 30.9.2017 | 1.1. – 30.9.2016 | 1.1. – 31.12.2016 |
| Tase yhteensä | 156,8 | 153,3 | 156,8 | 153,3 | 156,6 |
| Nettovelka | 48,9 | 48,4 | 48,9 | 48,4 | 47,0 |
| Nettovelan suhde oikaistuun käyttökatteeseen, x | 2,0 | 2,2 | 1,9 | 2,2 | 2,2 |
| Oman pääoman tuotto, % | 21,1 | 19,0 | 21,4 | 21,1 | 19,6 |
| Sijoitetun pääoman tuotto, % | 14,5 | 12,9 | 14,9 | 14,3 | 13,5 |
| Nettovelkaantumisaste, % | 63,1 | 64,3 | 63,1 | 64,3 | 59,9 |
| Omavaraisuusaste, % | 50,0 | 49,7 | 50,0 | 49,7 | 50,5 |
| Bruttoinvestoinnit | 0,6 | 0,6 | 2,6 | 2,3 | 3,8 |

¹ Oikaistut tunnusluvut on laskettu oikaisemalla tunnuslukuja seuraavilla erillä: Yrityskauppoihin liittyvät laki- ja muiden neuvontapalveluiden palkkiot, erorahat sekä maksut vahingonkorvauksista. Edellä mainittujen oikaisuerien määrä oli kolmannella vuosineljänneksellä 1.7.-30.9.2017 -0,1 milj. euroa, vertailukaudella 1.7.-30.9.2016 -0,2 milj. euroa, katsauskaudelta 1.1.-30.9.2017 -0,2 milj. euroa, vertailukaudella 1.1.-30.9.2016 -0,2 milj. euroa ja tilikaudella 2016 -0,3 milj. euroa. Lisäksi tilikaudella 2016 oikaistujen tunnuslukujen laskennassa on huomioitu toimitilaosakkeiden kertaluonteinen myyntivoitto 1,1 milj. euroa.

² Oikaisuerien vaikutus vapaaseen kassavirtaan oli kolmannella vuosineljänneksellä 1.7.-30.9.2017 -0,1 milj. euroa, vertailukaudella 1.7.-30.9.2016 -0,2 milj. euroa, katsauskaudelta 1.1.-30.9.2017 -0,1 milj. euroa, vertailukaudella 1.1.-30.9.2016 -0,3 milj. euroa ja tilikaudella 2016 -0,4 milj. euroa.

Vaihtoehtoisten tunnuslukujen täsmäytys lähimpään IFRS-tunnuslukuun

| LIIKEVOITTO JA OIKAISTU LIIKEVOITTO | | | | | |
|--|---------------------|---------------------|---------------------|---------------------|----------------------|
| Tuhatta euroa | 1.7. – 30.9.2017 | 1.7. – 30.9.2016 | 1.1. – 30.9.2017 | 1.1. – 30.9.2016 | 1.1. – 31.12.2016 |
| Liikevoitto | 5 251 | 4 624 | 16 486 | 15 685 | 20 013 |
| Toimitilaosakkeiden myyntivoitto | - | - | - | -1 106 | -1 106 |
| Laki- ja muiden neuvonantajien palkkiot, erorahat ja maksetut vahingonkorvaukset | 95 | 206 | 229 | 238 | 307 |
| Oikaistu liikevoitto | 5 346 | 4 829 | 16 715 | 14 818 | 19 214 |

| KÄYTTÖKATE JA OIKAISTU KÄYTTÖKATE | | | | | |
|--|---------------------|---------------------|---------------------|---------------------|----------------------|
| Tuhatta euroa | 1.7. – 30.9.2017 | 1.7. – 30.9.2016 | 1.1. – 30.9.2017 | 1.1. – 30.9.2016 | 1.1. – 31.12.2016 |
| Liikevoitto | 5 251 | 4 624 | 16 486 | 15 685 | 20 013 |
| Poistot | 753 | 552 | 2 164 | 1 773 | 2 450 |
| Käyttökate | 6 004 | 5 175 | 18 650 | 17 459 | 22 463 |
| Toimitilaosakkeiden myyntivoitto | - | - | - | -1 106 | -1 106 |
| Laki- ja muiden neuvonantajien palkkiot, erorahat ja maksetut vahingonkorvaukset | 95 | 206 | 229 | 238 | 307 |
| Oikaistu käyttökate | 6 099 | 5 381 | 18 879 | 16 591 | 21 664 |

| VAPAA KASSAVIRTA | | | | | |
|--|---------------------|---------------------|---------------------|---------------------|----------------------|
| Tuhatta euroa | 1.7. – 30.9.2017 | 1.7. – 30.9.2016 | 1.1. – 30.9.2017 | 1.1. – 30.9.2016 | 1.1. – 31.12.2016 |
| Liiketoiminnan rahavirta | 5 289 | 5 884 | 14 146 | 15 032 | 20 779 |
| Maksetut korot ja muut rahoituskulut | 227 | 227 | 708 | 733 | 988 |
| Saadut korot ja muut rahoitustuotot | -0 | -4 | -3 | -4 | -7 |
| Maksetut verot | 1 071 | - | 2 655 | - | 10 |
| Aineellisten käyttöomaisuushyödykkeiden ja aineettomien hyödykkeiden hankinnat | -678 | -939 | -2 629 | -3 164 | -4 565 |
| Vapaa kassavirta | 5 908 | 5 168 | 14 877 | 12 596 | 17 204 |

TUNNUSLUKUJEN LASKENTAKAAVAT

| | |
|---|---|
| Käyttökate | Liikevoitto + poistot |
| Oikaistu käyttökate | Käyttökate + (i) Yrityskauppoihin liittyvät laki- ja muiden neuvonantajien palkkiot, (ii) erorahat ja (iii) maksetut vahingonkorvaukset – (iv) toimitilaosakkeiden myyntivoitto. |
| Oikaistu liikevoitto | Liikevoitto + (i) Yrityskauppoihin liittyvät laki- ja muiden neuvonantajien palkkiot, (ii) erorahat ja (iii) maksetut vahingonkorvaukset – (iv) toimitilaosakkeiden myyntivoitto. |
| Liikevaihto uusista tuotteista ja palveluista | Liikevaihto uusista tuotteista ja palveluista lasketaan viimeisen 12 kuukauden aikana markkinoille tuotujen tuotteiden ja palveluiden liikevaihtona lisätynä sitä edellisen 12 kuukauden aikana markkinoille tuotujen tuotteiden ja palveluiden liikevaihdon muutoksella. |
| Liikevaihto jalostetuista palveluista | Kauden liikevaihto jalostetuista palveluista |
| Vapaa kassavirta | Liiketoiminnan rahavirta, johon on lisätty maksetut korot ja muut rahoituskulut, vähennetty saadut korot ja muut rahoitustuotot, lisätty maksetut verot ja vähennetty aineellisten käyttöomaisuushyödykkeiden ja aineettomien hyödykkeiden hankinnat. |
| Kassavirtasuhte, % | $\frac{\text{Vapaa kassavirta}}{\text{Käyttökate}} \times 100$ |
| Nettovelka | Korolliset velat – rahavarat |
| Nettovelan suhde oikaistuun käyttökatteeseen, x | $\frac{\text{Nettovelka}}{\text{Oikaistu käyttökate}}$ |
| Oman pääoman tuotto, % | $\frac{\text{Kauden voitto (tappio)}}{\text{Oma pääoma (tilikauden keskiarvo)}} \times 100$ |
| Sijoitetun pääoman tuotto, % | $\frac{\text{Voitto (tappio) ennen veroja + rahoituskulut}}{\text{Taseen loppusumma – korottomat velat (tilikauden keskiarvo)}} \times 100$ |
| Nettovelkaantumisaste, % | $\frac{\text{Korolliset velat – rahavarat}}{\text{Oma pääoma yhteensä}} \times 100$ |
| Omavaraisuusaste, % | $\frac{\text{Oma pääoma yhteensä}}{\text{Taseen loppusumma – saadut ennakot}} \times 100$ |

