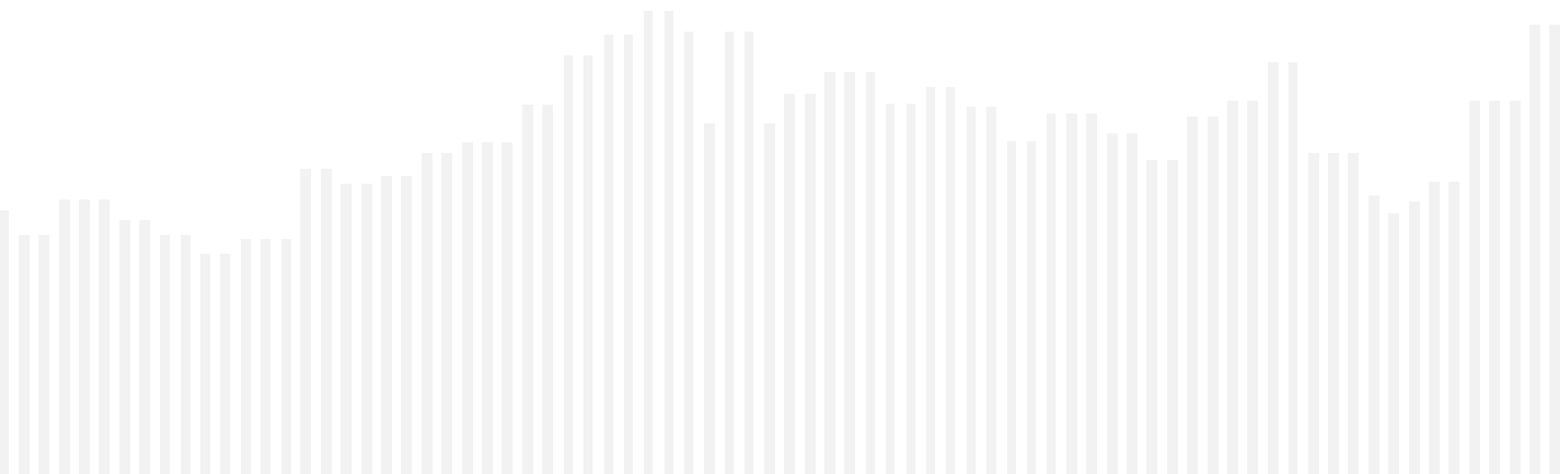




 Asiakastieto Group Oyj  
Puolivuosikatsaus 1.1. – 30.6.2016



ASIAKASTIETO GROUP OYJ, PÖRSSITIEDOTE 3.8.2016 KLO 14.00

## Asiakastieto Groupin puolivuositiedote 1.1. – 30.6.2016: Vahva kasvu jatkui toisella vuosineljänneksellä

### YHTEENVETO

Tässä puolivuositiedotuksessa esitetyt luvut ovat tilintarkastamattomia.

#### Huhti – kesäkuu 2016 lyhyesti:

- Liikevaihto oli 12,9 milj. euroa (11,3 milj. euroa), kasvua 13,4 %.
- Oikaistu liikevoitto ilman kertaluonteisia ja muita oikaistavia eriä oli 4,9 milj. euroa (4,7 milj. euroa), kasvua 5,0%.
- Liikevoitto oli 6,0 milj. euroa (4,4 milj. euroa). Liikevoittoon sisältyi 0,0 milj. euron (0,3 milj. euron) kertaluonteiset ja muut oikaistavat kulut sekä 1,1 milj. euron (0,0 milj. euron) kertaluonteinen, oikaistava myyntivoitto toimitilakaupasta.
- Uusien tuotteiden ja palveluiden osuus liikevaihdosta oli 8,3 % (9,6 %).
- Jalostettujen palveluiden osuus liikevaihdosta oli 65,4 % (61,3 %).
- Vapaa kassavirta oli 3,5 milj. euroa (1,9 milj. euroa). Kertaluonteisten ja muiden oikaistavien erien vaikutus vapaaseen kassavirtaan oli -0,0 milj. euroa (-1,4 milj. euroa).
- Osakekohtainen tulos oli 0,32 euroa (0,21 euroa).
- Toimitilaosakkeiden kertaluonteinen myyntivoitto oli 1,1 milj. euroa

#### Tammi – kesäkuu 2016 lyhyesti:

- Liikevaihto oli 24,8 milj. euroa (21,9 milj. euroa), kasvua 13,5 %.
- Oikaistu liikevoitto ilman kertaluonteisia ja muita oikaistavia eriä oli 10,0 milj. euroa (9,0 milj. euroa), kasvua 11,1%.
- Liikevoitto oli 11,1 milj. euroa (6,5 milj. euroa). Liikevoittoon sisältyi 0,0 milj. euron (2,5 milj. euron) kertaluonteiset ja muut oikaistavat kulut sekä 1,1 milj. euron (0,0 milj. euron) kertaluonteinen, oikaistava myyntivoitto toimitilakaupasta.
- Uusien tuotteiden ja palveluiden osuus liikevaihdosta oli 9,2 % (8,4 %).
- Jalostettujen palveluiden osuus liikevaihdosta oli 64,9 % (59,7 %).
- Vapaa kassavirta oli 7,4 milj. euroa (5,3 milj. euroa). Kertaluonteisten ja muiden oikaistavien erien vaikutus vapaaseen kassavirtaan oli -0,1 milj. euroa (-2,8 milj. euroa).
- Osakekohtainen tulos oli 0,57 euroa (0,30 euroa).
- Toimitilaosakkeiden kertaluonteinen myyntivoitto oli 1,1 milj. euroa

### Tulevaisuuden näkymät

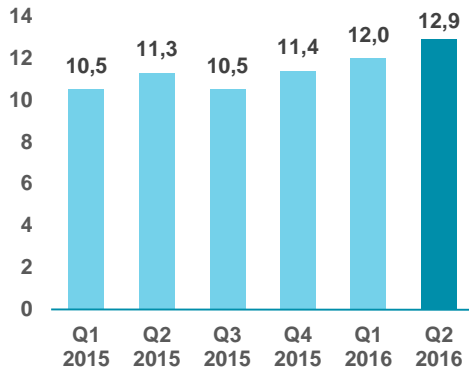
Asiakastieto Group odottaa liikevaihdon kasvuvauhdin ylittävän vuositasolla viime vuoden tason. Oikaistun euromääräisen liikevoiton odotetaan kasvavan viime vuodesta, vaikka siihen sisällytetään toteutuneista toimitilajärjestelyistä vuodelle 2016 muodostuva uusi vuokrakustannus.

AVAINLUVUT					
Miljoonaa euroa	1.4. – 30.6.2016	1.4. – 30.6.2015	1.1. – 30.6.2016	1.1. – 30.6.2015	1.1. – 31.12.2015
Liikevaihto	12,9	11,3	24,8	21,9	43,7
Liikevaihdon kasvu, %	13,4	9,7	13,5	5,6	5,6
Oikaistu käyttökate <sup>2</sup>	5,6	5,3	11,2	10,1	20,5
Oikaistu käyttökatemarginaali, % <sup>2</sup>	43,4	46,4	45,1	46,3	47,0
Oikaistu liikevoitto <sup>2</sup>	4,9	4,7	10,0	9,0	18,3
Oikaistu liikevoittomarginaali, % <sup>2</sup>	38,4	41,5	40,2	41,1	41,8
Uusien tuotteiden ja palveluiden osuus liikevaihdosta, % <sup>1</sup>	8,3	9,6	9,2	8,4	8,6
Vapaa kassavirta <sup>3</sup>	3,5	1,9	7,4	5,3	13,8
Nettovelan suhde oikaistuun käyttökatteeseen, x	2,4	2,7	2,4	2,8	2,4

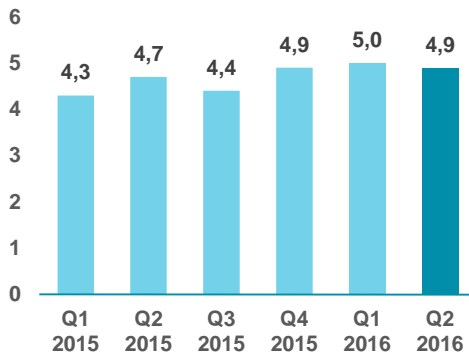
<sup>1</sup>Uusien tuotteiden ja palveluiden osuuksien laskentatapa, vertailutietoja kausilta 1.4.-30.6.2015 ja 1.1.-30.6.2015 sekä tilikaudelta 2015, on muutettu 1.1.2016 alkaen rullaavaksi siten, että osuuksiin lasketaan mukaan 24 kuukautta taaksepäin lanseerattujen tuotteiden myynti. Aikaisemmin osuus laskettiin edellisen ja kuluvan tilikauden aikana lanseerattujen uusien tuotteiden myynnistä. Vanhan laskentatavan mukaiset luvut olivat toisella vuosineljänneksellä 1.4.-30.6.2016 6,6 %, vertailukaudella 1.4.-30.6.2015 8,2 %, katsauskaudelta 1.1.-30.6.2016 7,3 %, vertailukaudella 1.1.-30.6.2015 6,6 % ja tilikaudella 2015 7,6 %.

<sup>2</sup> Oikaistut tunnusluvut on laskettu oikaisemalla tunnuslukuja seuraavilla erillä: Yhtiön entiselle omistajalle Investcorp:lle Yhtiön listautumiseen saakka maksetut hallinnointipalkkiot neuvontapalveluista, listautumiseen liittyvät kulut, henkilöstöannissa henkilöstön saaman alennuksen kuluvaikutus, laki- ja muiden neuvontapalveluiden palkkiot, erorahat sekä maksut vahingonkorvauksista. Edellä mainittujen oikaisuerien määrä oli toisella vuosineljänneksellä 1.4.-30.6.2016 -0,0 milj. euroa, vertailukaudella 1.4.-30.6.2015 -0,3 milj. euroa, katsauskaudelta 1.1.-30.6.2016 -0,0 milj. euroa, vertailukaudella 1.1.-30.6.2015 -2,5 milj. euroa ja tilikaudella 2015 -2,5 milj. euroa. Lisäksi vuoden 2016 oikaistujen tunnuslukujen laskennassa on huomioitu toimitilaosakkeiden kertaluonteinen myyntivoitto 1,1 milj. euroa.

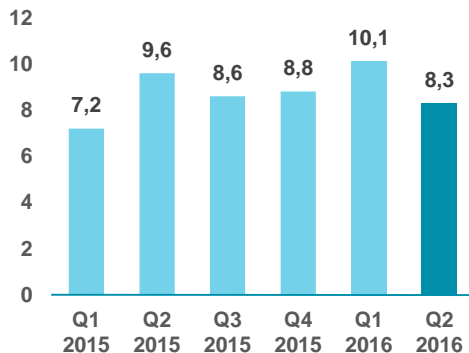
<sup>3</sup> Oikaisuerien vaikutus vapaaseen kassavirtaan oli toisella vuosineljänneksellä 1.4.-30.6.2016 -0,0 milj. euroa, vertailukaudella 1.4.-30.6.2015 -1,4 milj. euroa, katsauskaudelta 1.1.-30.6.2016 -0,1 milj. euroa, vertailukaudella 1.1.-30.6.2015 -2,8 milj. euroa ja tilikaudella 2015 -2,9 milj. euroa.

**Liikevaihto, milj. euroa**


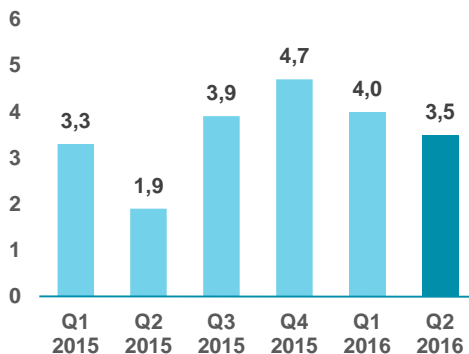
- Liikevaihdon kasvua kertyi kaikilla tuotealueilla, eniten henkilötietopalveluissa.
- Liikevaihdon kasvu pohjautui erityisesti uusiin palveluihin.
- Liikevaihtoon vaikuttivat myös volyymin kasvu ja toiselle vuosineljännekselle osunut vertailukautta suurempi arkipäivien lukumäärä.

**Oikaistu liikevoitto, milj. euroa**


- Toimitilojen vuokrasopimus on ollut voimassa maaliskuun 2016 alusta, joten vuokratkustannus kohdistuu kaikkiin kolmeen kuukauteen toisella neljänneksellä.
- Konsernissa käynnissä oleva strategiatyö aiheutti kuluja.
- Lisäksi tiedonhankintakulut kasvoivat vertailukauteen verrattuna.

**Uusien palveluiden osuus liikevaihdosta, %**


- Uusien palveluiden kehitys jatkui aktiivisena.
- Toisella neljänneksellä laajennettiin Asiakastiedon avoimen Yritystietopalvelun tarjontaa kansainvälisten yritysten perus- ja taloustiedoilla.
- Kiinteistötietopalveluita jatkokehitettiin laajentamalla raporttitarjontaa.

**Vapaa kassavirta, milj. euroa**


- Vapaa kassavirta oli 1,5 milj. euroa enemmän kuin vertailukaudella johtuen lähinnä vertailukaudelle kohdistuneista kertaluonteisista listautumiskuluista.
- Nettokäyttöpääomaan vaikutti negatiivisesti työeläkevakuutusmaksujen (TyEL) maksukäytännön muutos.
- TyEL-maksut maksettiin aikaisemmin kvartaaleittain, toisella neljänneksellä maksettiin loppuvuoden 2016 TyEL-maksut, jolloin voitiin hyödyntää TyEL-järjestelmän tarjoama maksuajankohtaan liittyvä korkoetu.

## TOIMITUSJOHTAJA JUKKA RUUSKA

Tilikauden 2016 toisella neljänneksellä Asiakastieto Group jatkoi vahvaa kasvuaan niin, että kauden kasvu oli 13,4 %. Neljänneksen aikana kaupallisesti lanseerattuja uusia palveluita olivat mm. Kiinteistötietopalvelun ja ulkomaanpalveluiden laajennukset. Uusien palveluiden hyvä kysyntä loi perustan liikevaihdon kasvun jatkumiselle. Sitä vahvistavat uudelleen muotoilemamme pk-yrityspalvelupaketit ja avoimet yritystietopalvelut, mutta myös asiakasyrityksiemme vilkastuneen liiketoiminnan synnyttämä volyyminkasvu. Asiakkaamme ostavat myös yhä enemmän jalostettuja ja paremmin prosessejaan tukevia palveluita, joiden osuus koko liikevaihdostamme on lähes kaksi kolmasosaa.

Asiakastieto Groupin liikevaihto oli yhteensä 12,9 milj. euroa (11,3 milj. euroa). Kasvua kertyi kaikilla tuotealueilla, mutta selvästi eniten henkilötietopalveluissa, joiden liikevaihto kasvoi 26,0 %. Konsernin oikaistu liikevoitto toisella vuosineljänneksellä kasvoi 4,9 milj. euroon, kun se vuoden 2015 vastaavalla ajanjaksolla oli 4,7 milj. euroa.

Vuoden toisella neljänneksellä olemme edenneet vahvasti konsernin tulevaisuutta rakentavassa strategiatyössä. Sille leimallista on henkilöstön sitoutuminen ja osallistuminen, esimerkiksi lähes puolet Asiakastiedon työntekijöistä on ollut mukana strategiatyöryhmissä. Tämän työn tulokset julkistamme syksyn aikana.

Loppuvuonna ja tulevaisuudessa näemme kasvupotentiaalia kuluttajien tietoturvaan liittyvissä palveluissa. Tilastokeskuksen mukaan poliisille on alkuvuonna tehty 1 400 ilmoitusta identiteettivarkauksista. Niiden ehkäiseminen on tärkeää ja selvittely usein rikoksen uhrille työlästä ja kallista. Asiakastieto uskoo pystyvänsä mm. Omatieto-palvelua edelleen kehittämällä olemaan mukana tämän kansainvälisestikin kasvavan rikosmuodon tuottamien ongelmien vähentämisessä.

## LIIKEVAIHTO

### Huhti-kesäkuu

Asiakastieto Groupin liikevaihto toisella vuosineljänneksellä oli 12,9 milj. euroa (11,3 milj. euroa) ja kasvoi 13,4 % edellisen vuoden vastaavaan vuosineljännekseen verrattuna. Uusien tuotteiden ja palveluiden liikevaihto oli 1,1 milj. euroa (1,1 milj. euroa), joka oli 8,3 % (9,6 %) toisen vuosineljänneksen liikevaihdosta. Liikevaihdon kasvuun vaikutti erityisesti uusien palveluiden hyvä menestys, talouden volyyminkehitys sekä kalenterissa toiselle vuosineljännekselle osuneet 3 arkipäivää enemmän kuin edellisen vuoden vastaavalla vuosineljänneksellä.

Yritystietopalveluiden liikevaihto toisella vuosineljänneksellä oli 7,1 milj. euroa (6,5 milj. euroa) ja kasvoi 8,6 % edellisen vuoden vastaavaan vuosineljännekseen verrattuna. Liikevaihdon kasvu syntyi pääasiassa vuosien 2015 ja 2016 aikana markkinoille tuotujen uusien tuotteiden ja palveluiden hyvästä menestyksestä, volyyminkasvusta sekä asiakkaiden siirtymisestä yhä enemmän jalostettujen tuotteiden ja palveluiden käyttäjiksi.

Henkilötietopalveluiden liikevaihto toisella vuosineljänneksellä oli 4,0 milj. euroa (3,2 milj. euroa) ja kasvoi 26,0 % edellisen vuoden vastaavaan vuosineljännekseen verrattuna. Toisella vuosineljänneksellä myynnin kehitys oli hyvä suurimmassa osassa palveluita johtuen yleisestä kaupallisen volyymin kasvusta. Erityisen hyvä myynnin kehitys toisella vuosineljänneksellä oli edelleen uusissa tuotteissa ja palveluissa, kuten asiakaskohtaisissa päätöksentekoratkaisuissa sekä muiden palveluiden osalta kiinteistötietopalveluissa.

Asiakkuudenhallinnan liikevaihto toisella vuosineljänneksellä oli 0,8 milj. euroa (0,8 milj. euroa) ja kasvoi 7,9 % edellisen vuoden vastaavaan vuosineljännekseen verrattuna.

Sertifikaatit ja analyysit -tuotealueen liikevaihto toisella vuosineljänneksellä oli 0,9 milj. euroa (0,9 milj. euroa) ja kasvoi 8,2 % edellisen vuoden vastaavaan vuosineljännekseen verrattuna. Tuotealueen myynnin kasvu johtui sertifikaatti-tuotteiden myynnin kasvusta.



## Tammi-kesäkuu

Asiakastieto Groupin liikevaihto katsauskaudella oli 24,8 milj. euroa (21,9 milj. euroa) ja kasvoi 13,5 % edellisen vuoden vastaavaan ajanjaksoon verrattuna. Uusien tuotteiden ja palveluiden liikevaihto oli 2,3 milj. euroa (1,8 milj. euroa), joka oli 9,2 % (8,4 %) katsauskauden liikevaihdosta. Liikevaihdon kasvuun vaikutti erityisesti uusien palveluiden osuus sekä talouden volyymin kehitys. Katsauskauden liikevaihtoon sisältyi edellisen vuoden vastaavaa ajanjaksoa enemmän valmistusasteen mukaisesti tuloutettuja, pitkäaikaisista palvelukehitys-projekteista kirjattuja tuotteita.

Yritystietopalveluiden liikevaihto katsauskaudella oli 13,7 milj. euroa (12,6 milj. euroa) ja kasvoi 8,8 % edellisen vuoden vastaavaan ajanjaksoon verrattuna. Liikevaihdon kasvu syntyi pääasiassa vuosien 2015 ja 2016 aikana markkinoille tuotujen uusien tuotteiden ja palveluiden hyvästä menestyksestä, volyymikasvusta sekä asiakkaiden siirtymisestä yhä enemmän jalostettujen tuotteiden ja palveluiden käyttäjiksi.

Henkilötietopalveluiden liikevaihto katsauskaudella oli 7,7 milj. euroa (6,1 milj. euroa) ja kasvoi 26,2 % edellisen vuoden vastaavaan ajanjaksoon verrattuna. Katsauskaudella myynnin kehitys oli hyvä suurimmassa osassa palveluita. Erityisen hyvä myynnin kehitys katsauskaudella oli edelleen uusissa tuotteissa ja palveluissa, kuten asiakaskohtaisissa päätöksentekoratkaisuissa sekä muiden palveluiden osalta kiinteistötietopalveluissa.

Asiakkuudenhallinnan liikevaihto katsauskaudella oli 1,6 milj. euroa (1,5 milj. euroa) ja kasvoi 8,3 % edellisen vuoden vastaavaan ajanjaksoon verrattuna.

Sertifikaatit ja analyysit -tuotealueen liikevaihto katsauskaudella oli 1,9 milj. euroa (1,7 milj. euroa) ja kasvoi 7,6 % edellisen vuoden vastaavaan ajanjaksoon verrattuna. Tuotealueen myynnin kasvu johtui sertifikaatti-tuotteiden myynnin kasvusta.

## TALOUDELLINEN TULOS

### Huhti-kesäkuu

Asiakastieto Groupin liikevoitto toisella vuosineljänneksellä oli 6,0 milj. euroa (4,4 milj. euroa). Liikevoittoon sisältyi kertaluonteisia ja muita oikaistavia kuluja 0,0 milj. euroa (0,3 milj. euroa) sekä kertaluonteinen, oikaistava, toimitilojen myyntivoitto 1,1 milj. euroa (0,0 milj. euroa).

Oikaistu liikevoitto toisella vuosineljänneksellä ilman kertaluonteisia ja muita oikaistavia eriä oli 4,9 milj. euroa (4,7 milj. euroa).

Toisen vuosineljänneksen oikaistua liikevoittomarginaalia nosti hyvä myynnin kehitys ja skaalautuva kulurakenne. Toisaalta oikaistuun liikevoittoprosenttiin vaikuttivat edelleen negatiivisesti kiinteistötietopalveluiden ja linkkipalveluiden runsaan kysynnän myötä kasvaneet tiedonhankintakulut sekä maaliskuun alussa voimaan astuneen vuokrasopimuksen vuokratilanne, jota on kirjattu ensimmäisen kerran koko vuosineljänneksen.

Toimitilakaupan myyntivoitto 1,1 milj. euroa kirjattiin tulokseen toisella vuosineljänneksellä. Toimitilakaupan toteutumisesta tiedotettiin 17.5.2016.

Konsernin poistot toisella vuosineljänneksellä olivat 0,6 milj. euroa (0,6 milj. euroa).

Nettorahoituskulut toisella vuosineljänneksellä olivat 0,3 milj. euroa (0,4 milj. euroa).

Konsernin tulos ennen veroja toisella vuosineljänneksellä oli 5,8 milj. euroa (4,0 milj. euroa).

Laskennallisten verojen muutos toisella vuosineljänneksellä oli -0,9 milj. euroa (-0,8 milj. euroa).

Konsernin tulos toisella vuosineljänneksellä oli 4,8 milj. euroa (3,2 milj. euroa).

## Tammi-kesäkuu

Asiakastieto Groupin liikevoitto katsauskaudella oli 11,1 milj. euroa (6,5 milj. euroa). Liikevoittoon sisältyi kertaluonteisia ja muita oikaistavia kuluja 0,0 milj. euroa (2,5 milj. euroa) sekä kertaluonteinen, oikaistava, toimitilojen myyntivoitto 1,1 milj. euroa (0,0 milj. euroa).

Oikaistu liikevoitto katsauskaudella ilman kertaluonteisia ja muita oikaistavia eriä oli 10,0 milj. euroa (9,0 milj. euroa).

Katsauskauden oikaistua liikevoittomarginaalia nosti hyvä myynnin kehitys ja skaalautuva kulurakenne. Toisaalta oikaistuun liikevoittoon vaikuttivat edelleen negatiivisesti linkkipalveluiden ja kiinteistöietopalveluiden runsaan kysynnän myötä kasvaneet tiedonhankintakulut sekä vuokratilakustannus jota kirjattu maaliskuun alusta lukien. Alkuvuoden käynnissä ollut strategiaprozessi on lisännyt hallinnollisia kuluja.

Toimitilakaupan myyntivoitto 1,1 milj. euroa kirjattiin tulokseen toisella vuosineljänneksellä. Toimitilakaupan toteutumisesta tiedotettiin 17.5.2016.

Konsernin poistot katsauskaudella olivat 1,2 milj. euroa (1,1 milj. euroa).

Nettorahoituskulut katsauskaudella olivat 0,5 milj. euroa (0,7 milj. euroa).

Konsernin tulos ennen veroja katsauskaudella oli 10,5 milj. euroa (5,8 milj. euroa).

Laskennallisten verojen muutos katsauskaudella oli -1,9 milj. euroa (-1,2 milj. euroa).

Konsernin tulos katsauskaudella oli 8,6 milj. euroa (4,6 milj. euroa).

## RAHAVIRTA

Liiketoiminnan rahavirta katsauskaudella oli 9,1 milj. euroa (6,6 milj. euroa). Katsauskauden liiketoiminnan rahavirran kasvu johtui pääosin siitä, että rahavirrassa oli kertaluonteisia eriä ja muita oikaisueriä huomattavasti vähemmän (-0,1 milj. euroa) kuin vertailukaudella (-2,8 milj. euroa). Konsernin käyttöpääoman muutos oli -1,6 milj. euroa (-0,5 milj. euroa). Käyttöpääoman muutokseen vaikutti maksukäytännön muutoksesta johtuva 1,6 milj. euron TyEL-maksu joka suoritettiin huhtikuussa. TyEL-maksut maksettiin aikaisemmin kvartaaleittain, toisella neljänneksellä maksettiin loppuvuoden 2016 TyEL-maksut, jolloin voitiin hyödyntää TyEL-järjestelmän tarjoama maksuajankohtaan liittyvä korkoetu.

Investointien rahavirta katsauskaudella oli 1,2 milj. euroa (-1,9 milj. euroa). Investointien rahavirtaa kasvatti toimitilakaupasta saatu suoritus.

Rahoituksen rahavirta oli katsauskaudella -14,8 milj. euroa (1,3 milj. euroa). Konserni maksoi osinkoa ja pääoman palautusta katsauskaudella yhteensä 14,8 milj. euroa, josta varsinainen voitonjako oli 11,6 milj. euroa.

## TASE

Konsernin varat olivat toisen vuosineljänneksen lopussa yhteensä 150,4 milj. euroa (148,4 milj. euroa). Oma pääoma oli yhteensä 71,7 milj. euroa (71,2 milj. euroa) ja velat yhteensä 78,7 milj. euroa (77,2 milj. euroa). Veloista 69,6 milj. euroa (69,5 milj. euroa) oli pitkäaikaisia korollisia velkoja, 0,1 milj. euroa (0,0 milj. euroa) pitkäaikaisia korottomia velkoja ja 8,9 milj. euroa (7,7 milj. euroa) lyhytaikaisia korottomia velkoja. Liikearvoa oli toisen vuosineljänneksen lopussa 111,4 milj. euroa (111,4 milj. euroa).

Asiakastieto Groupin rahavarat olivat toisen vuosineljänneksen lopussa 16,6 milj. euroa (13,1 milj. euroa) ja nettovelka 53,0 milj. euroa (56,4 milj. euroa). Konsernin luotto- ja tililimiitit olivat käyttämättä.

Toimitilajärjestelyyn liittyvät vuokratilavuokrat on kuvattu liitetiedoissa kohdassa 2.4. Vuokrasopimukset. Järjestelyssä Konserni on myynyt käyttämiensä toimitilojen hallintaan oikeuttavat osakkeet ulkopuoliselle sijoittajalle tehden samalla vuokrasopimuksen tilojen käyttämisestä. Lisäksi Konserni on tehnyt vuokrasopimuksen koskien uutta rakenteilla olevaa toimitilaa.

## INVESTOINNIT

Asiakastieto Groupin merkittävimmät investoinnit liittyvät tuotteiden ja palvelujen kehitykseen sekä IT-infrastruktuuriin. Muut käyttöomaisuusinvestoinnit koostuvat pääosin autojen ja toimistolaitteiden hankinnoista. Konsernin bruttoinvestoinnit katsauskaudella olivat yhteensä 1,7 milj. euroa (1,9 milj. euroa). Investoinnit aineettomiin hyödykkeisiin olivat 1,5 milj. euroa (1,5 milj. euroa) ja aineellisiin hyödykkeisiin 0,2 milj. euroa (0,4 milj. euroa).

Konserni luopui toimitilansa omistuksesta lopullisesti toukokuussa, jolloin toimitilakaupan purkavat ehdot raukesivat ja kauppa kirjattiin toteutuneeksi. Kaupasta kirjattiin kertaluontoinen 1,1 milj. euron myyntivoitto.

## TUTKIMUS JA TUOTEKEHITYS

Asiakastieto Groupin tuotekehitystoimenpiteet koostuvat tuote- ja palveluvalikoimaan liittyvästä tuotekehityksestä. Konsernin aktivoidut tuotekehitys- ja ohjelmistomenot olivat katsauskaudella 0,6 milj. euroa (0,5 milj. euroa). Aktivoidut tuotekehitys- ja ohjelmistomenot koostuvat menoista, jotka liittyvät Konsernin tuote- ja palvelukehitykseen sekä aineettomaan IT-infrastruktuuriin. Konsernilla ei ole ollut olennaista tutkimustoimintaa.

## HENKILÖSTÖ

Asiakastieto Groupin henkilöstömäärä toisella vuosineljänneksellä oli keskimäärin 160 (150) henkilöä ja katsauskaudella 155 (148) henkilöä. Katsauskauden lopussa henkilöstöä oli 162 (156).

Konsernin henkilöstökulut katsauskaudella olivat 5,7 milj. euroa (5,8 milj. euroa) ja niihin sisältyy johdon pitkän aikavälin kannustinjärjestelmästä jaksotettua kuluja 118 tuhatta euroa (41 tuhatta euroa). Johdon pitkän aikavälin kannustinjärjestelmästä on kerrottu tarkemmin Tilinpäätöslühennelmän liitetietojen kohdassa "Lähipiiritapahumat".



Vertailukauden 1.1.-30.6.2015 henkilöstökuluihin sisältyy 151 tuhannen euron suuruinen kulu, joka syntyi Konsernin henkilöstön merkittyä listautumisen yhteydessä osakkeita henkilöstöannissa 10 %:n alennuksella.

Konsernin henkilöstöä kuvaavat avainluvut:

HENKILÖSTÖ					
	1.4. – 30.6.2016	1.4. – 30.6.2015	1.1. – 30.6.2016	1.1. – 30.6.2015	1.1. – 31.12.2015
Työsuhteessa keskimäärin	160	150	155	148	149
Kokoaikaiset	142	136	139	137	138
Osa- ja määräaikaiset	18	14	16	11	11
Palkat ja palkkiot kauden aikana (milj. euroa)	2,5	2,5	4,6	4,7	8,8

## KATSAUSKAUDEN MUUT TAPAHTUMAT

### Muutokset johtoryhmässä

Asiakastieto Group ilmoitti 5.1.2016 pörssitiedotteella, että Heikki Koivula vastaa 5.1.2016 lähtien Yritystietopalveluiden lisäksi Asiakkuudenhallinnan tuotealueesta liiketoimintajohtaja Teija Rantanen-Lepon siirtyessä sisäisten prosessien kehitystehtäviin. Samassa yhteydessä Teija Rantanen-Leppo jätti paikkansa Yhtiön johtoryhmässä.



## Sijoitus startup-kartoitusyhtiöön

Asiakastieto Group teki 11.2.2016 allekirjoitetulla sopimuksella sijoituksen startup-yhtiöön Hupparihörhö Oy. Hupparihörhö on kiinnostava yhtiö, koska se kehittää strukturoimattoman tiedon keräys- ja hyödyntämismenetelmiä. Sijoituksen jälkeen yhtiöt aloittivat liiketoiminnallisen yhteistyön.

## Asiakastieto Group Oyj:n varsinainen yhtiökokous 1.4.2016

Yhtiön 1.4.2016 pidetty varsinainen yhtiökokous vahvisti tilinpäätöksen 31.12.2015 päättyneeltä tilikaudelta ja myönsi vastuuvapauden hallituksen jäsenille ja toimitusjohtajalle.

Yhtiökokous vahvisti osingoksi hallituksen ehdotuksen mukaisesti 0,77 euroa osakkeelta. Osinko maksettiin osakkaalle, joka täsmäytyspäivänä 5.4.2016 oli merkitty Euroclear Finland Oy:n pitämään osakasluetteloon. Osingonmaksupäiväksi päätettiin 12.4.2016.

Yhtiökokous valtuutti hallituksen lisäksi päättämään harkintansa mukaan varojen jakamisesta osakkeenomistajille pääomanpalautuksena sijoitetun vapaan oman pääoman rahastosta enintään 0,23 euroa osakkeelta.

Yhtiökokous vahvisti hallituksen puheenjohtajan vuosipalkkioksi 40 000 euroa ja jäsenten vuosipalkkioiksi 25 000 euroa. Hallituksen jäsenille ei makseta erillisiä kokouspalkkioita. Hallituksen valiokuntien kokouksiin osallistumisesta maksetaan valiokunnan puheenjohtajille 500 euroa ja valiokunnan jäsenille 400 euroa kokoukselta.

Hallituksen jäseniksi valittiin osakkeenomistajien nimitystoimikunnan ehdotuksen mukaisesti uudelleen Petri Carpén, Bo Harald ja Anni Ronkainen. Uusiksi hallituksen jäseniksi valittiin nimitystoimikunta ehdotuksen mukaisesti Patrick Lapveteläinen ja Carl-Magnus Månsson.

Yhtiön tilintarkastajaksi valittiin tilintarkastusyhteisö PricewaterhouseCoopers Oy, päävastuullisena tilintarkastajana KHT Juha Tuomala.

### *Osakeantivaltuutus*

Yhtiökokous valtuutti hallituksen päättämään yhdestä tai useammasta annista, sisältäen oikeuden antaa uusia tai luovuttaa Yhtiön hallussa olevia osakkeita. Valtuutus käsittää yhteensä enintään 1 000 000 osaketta. Hallitus valtuutettiin päättämään suunnatusta annista. Valtuutusta voidaan käyttää yhtiön kannalta tärkeiden järjestelyjen, kuten liiketoimintaan liittyvien järjestelyjen tai investointien rahoittamiseen tai toteuttamiseen tai sellaisiin muihin hallituksen päättämiin tarkoituksiin, joissa osakkeiden antamiseen ja mahdolliseen annin suuntaamiseen on painava taloudellinen syy.

Yhtiön hallitus valtuutettiin päättämään kaikista muista osakeannin ehdoista, mukaan lukien maksuajasta, merkintähinnan määrittelyperusteista ja merkintähinnasta tai osakkeiden antamisesta maksutta tai siitä, että merkintähinta voidaan maksaa paitsi rahalla, myös kokonaan tai osittain muulla omaisuudella.

Valtuutus on voimassa 18 kuukautta yhtiökokouksen päätöksestä lukien. Valtuutus kumoaa osakkeenomistajan yksimielisellä päätöksellä 10.3.2015 hallitukselle annetun osakeantivaltuutuksen. Valtuutusta ei ole käytetty 30.6.2016 mennessä.

### *Omien osakkeiden hankintavaltuutus*

Yhtiökokous valtuutti hallituksen päättämään enintään 1 000 000 yhtiön oman osakkeen hankkimisesta, yhdessä tai useammassa erässä. Osakkeet hankitaan yhtiön vapaaseen omaan pääomaan kuuluvilla varoilla, jolloin hankinnat vähentävät yhtiön voitonjakoon käytettävissä olevia varoja. Osakkeita voidaan hankkia esimerkiksi yhtiön pääomarakenteen kehittämiseksi, mahdollisten yrityskauppojen tai muiden liiketoimintajärjestelyjen rahoittamiseksi tai toteuttamiseksi, osana yhtiön kannustinjärjestelmää tai muutoin edelleen luovutettaviksi, yhtiöllä pidettäväksi tai mitätöitäviksi.

Osakkeet voidaan hankkia hallituksen päätöksen mukaisesti myös muutoin kuin osakkeenomistajien omistamien osakkeiden suhteessa suunnattuna hankkimaan yhtiön vapaaseen omaan pääomaan kuuluvilla varoilla osakkeiden hankintahetken markkinahintaan Nasdaq Helsinki Oy:n säännellyllä

markkinalla järjestämässä kaupankäynnissä tai markkinoilla muutoin muodostuvaan hintaan. Hallitus päättää, miten osakkeita hankitaan. Hankinnassa voidaan käyttää muun ohessa johdannaisia. Valtuutuksen mukaan hallitus päättää kaikista muista osakkeiden hankkimiseen liittyvistä seikoista.

Valtuutus on voimassa 18 kuukautta yhtiökokouksen päätöksestä lukien. Valtuutus kumoaa osakkeenomistajan yksimielisellä päätöksellä 10.3.2015 hallitukselle annetun omien osakkeiden hankkimisvaltuutuksen. Valtuutusta ei ole käytetty 30.6.2016 mennessä.

#### **Hallituksen kokous 1.4.2016**

Järjestäytymiskokouksessaan 1.4.2016 hallitus valitsi keskuudestaan puheenjohtajaksi Patrik Lapveteläisen ja varapuheenjohtajaksi Bo Haraldin.

Hallitus nimitti tarkastusvaliokunnan jäseniksi Petri Carpénin, Anni Ronkaisen ja Carl-Magnus Månssonin. Kaikki jäsenet ovat riippumattomia Yhtiöstä ja merkittävistä osakkeenomistajista. Tarkastusvaliokunnan puheenjohtajaksi valittiin Petri Carpén.

Järjestäytymiskokouksessaan hallitus arvioi riippumattomuuttaan Suomen listayhtiöiden hallinnointikoodin mukaisesti. Hallitus totesi, että kaikki hallituksen jäsenet ovat Yhtiöstä riippumattomia ja kaikki, Patrick Lapveteläistä lukuunottamatta, riippumattomia merkittävistä osakkeenomistajista. Hallitus totesi, että Yhtiö täyttää hallinnointikoodin suosituksen 10 hallituksen jäsenten riippumattomuudesta.

#### **Toimitilojen myynti**

Suomen Asiakastieto Oy allekirjoitti joulukuussa 2015 sopimuksen omistamiensa toimitilaosakkeiden myynnistä. Sopimus astui ehdollisena voimaan keväällä 2016 ja maaliskuun alusta lähtien Konserni vuokrasi nykyiset toimitilansa noin kahdeksi vuodeksi, minkä jälkeen se siirtyy vuokralaiseksi rakennettavaan toimitilaan. Kauppasopimuksessa olleet ehdot, jotka olisivat oikeuttaneet ostajan kaupan purkuun, raukesivat toukokuussa 2016 ja Asiakastieto Groupin 24 %:n omistusosuuden myynti Helsingin Yrittäjätalo Oy:stä toteutui lopullisesti. Toimitilaosakkeiden, liikevoitossa kertaluonteisena eränä esitetty, myyntivoitto oli 1,1 milj. euroa.

#### **Hallituksen kokous 1.6.2016**

Yhtiön hallitus päätti yhtiökokouksen 1.4.2016 valtuuttamana pääoman palautuksesta sijoitetun vapaan oman pääoman rahastosta 0,23 euroa osakkeelta. Pääoman palautus maksettiin osakkaalle, joka maksun täsmäytyspäivänä 3.6.2016 oli merkitty Euroclear Finland Oy:n pitämään yhtiön osakasluetteloon. Varat maksettiin 10.6.2016.

#### **Hallituksen kokous 22.6.2016**

Yhtiön hallitus päätti jatkaa hallituksen maaliskuussa 2015 päättämää avainhenkilöiden suoritusperusteista kannustinjärjestelmää. Järjestelmän kohderyhmään kuuluvat konsernin johtoryhmän jäsenet. Tarkempi selvitys kannustinjärjestelmästä on esitetty tilinpäätöslyhennelmän liitetietojen kohdassa "Lähipiiritapahtumat".

## OSAKKEET JA OSAKKEENOMISTAJAT

Yhtiöllä on yksi osakelaji. Kullakin osakkeella on yksi ääni osakkeenomistajien yhtiökokouksessa, ja kullakin osakkeella on yhtäläinen oikeus Yhtiön osinkoihin ja nettovaroihin. Osakkeilla ei ole nimellisarvoa. Yhtiön osakkeet on merkitty Euroclear Finland Oy:n ylläpitämään arvo-osuusjärjestelmään.

Osakkeiden kokonaismäärä 30.6.2016 oli 15 102 178 (15 102 178) osaketta ja Yhtiön osakepääoma oli 80 000 euroa (80 000 euroa).

Yhtiöllä oli 30.6.2016 arvo-osuusrekisterin mukaan yhteensä 2 087 (1 777) osakkeenomistajaa. Luettelo suurimmista omistajista on nähtävissä Yhtiön sijoittajasivuilla osoitteessa: [investors.asiakastieto.fi](http://investors.asiakastieto.fi).



**OMISTAJARAKENNE SEKTOREITTAIN**  
 30.6.2016 % osakkeiden määrästä

Rahoitus- ja vakuutuslaitokset	41,1 %
Ulkomaat	36,3 %
Julkisyhteisöt	10,4 %
Kotitaloudet	5,5 %
Yritykset ja asunto-osakeyhtiöt	5,4 %
Voittoa tavoittelemattomat yhteisöt	1,3 %

### OSAKEKOHTAISET AVAINLUVUT

Euroa (ellei toisin mainita)	1.1. – 30.6.2016	1.1. – 30.6.2015	1.1. – 31.12.2015
Osakkeen kurssikehitys			
Ylin kurssi	17,69	15,90	15,90
Alin kurssi	13,15	14,15	13,80
Keskikurssi	15,19	15,06	14,88
Päätöskurssi	17,00	14,40	14,98
Osakekannan markkina-arvo, milj. euroa	256,7	217,5	226,2
Osakkeiden vaihto, kpl <sup>1</sup>	1 243 512	19 747 999	24 194 331
Osakkeiden yhteenlaskettu vaihtoarvo, milj. euroa	18,9	293,1	356,4

## LÄHIAJAN RISKIT JA EPÄVARMUUSTEKIJÄT

Konsernin tarjoamien tuotteiden ja palveluiden kysyntä riippuu sen asiakkaiden oman liiketoiminnan vilkkaudesta. Jos talouskasvu on hidasta tai laskevaa, voi Asiakastieto Groupin palveluiden kysyntä heikentyä.

Yleinen kustannussäästöjen tavoittelu yritystoiminnassa ja kilpailun kiristyminen Konsernin toimialalla voivat aiheuttaa paineita laskea hintoja, mikä saattaa vaikuttaa kielteisesti myyntiin ja tulokseen.

Asiakastieto Group uskoo, että Konsernin menestykseen vaikuttaa sen kyky vastata asiakkaiden tarpeisiin kehittämällä tuotteita ja palveluita, joita on helppo käyttää ja joilla parannetaan asiakkaiden liiketoimintaprosessien tehokkuutta, tuodaan kustannussäästöjä ja helpotetaan parempien liiketoimintapäätösten tekemistä. Mahdolliset puutteet tuotekehityssalkunhallinnassa sekä kehitysresurssien vaje voivat myöhästyttää uusien palveluiden tai parannusten markkinoille tuloa ja näin heikentää Konsernin tulosta.

Asiakastieto Groupin liiketoiminnan perusedellytyksiä ovat hyvin toimiva tietotekniikka ja palveluiden korkea saatavuustaso. Huolimatta käytössä olevista korkean käytettävyyden ratkaisuista ja parhaiden käytäntöjen mukaisista suojausratkaisuista ei ulkoisten tai sisäisten uhkien realisoidumista voida koskaan täysin poissulkea. Tämän tyyppisten riskien toteutuminen voisi johtaa mm. tietojen väärinkäyttöön, muunteluun tai laittomaan julkistamiseen ja voisi johtaa juridisiin seuraamuksiin, mainehaittaan, tulonmenetyksiin, vaateisiin tai viranomaisten toimenpiteisiin.

<sup>1</sup> Vertailukauden 1.1.-30.6.2015 ja tilikauden 2015 luvut sisältävät Yhtiön listautumisen yhteydessä AKT Holdings S.à r.l.:n toteuttaman osakemyynnin 13 225 000 kappaletta.

Asiakastieto Group Oyj:n kilpailija on lokakuussa 2015 haastanut Asiakastieto Group Oyj:n markkinatuomioistuimeen väitetystä sopimattomasta menettelystä elinkeinotoiminnassa annetun lain vastaisesta toiminnasta. Asiakastieto Group Oyj ei pidä väitteitä perusteltuina. Asialla ei ole yhtiölle sen arvion mukaan oleellista taloudellista vaikutusta.

## **TULEVAISUUDEN NÄKYMÄT**

Asiakastieto Group odottaa liikevaihdon kasvuvauhdin ylittävän vuositasolla viime vuoden tason. Oikaistun euromääräisen liikevoiton odotetaan kasvavan viime vuodesta, vaikka siihen sisällytetään toteutuneista toimitilajärjestelyistä vuodelle 2016 muodostuva uusi vuokratkustannus.

Tulevaisuuden näkymiä koskevat riskit liittyvät muun muassa Suomen talouden ja Konsernin liiketoiminnan kehitykseen. Liiketoimintaan liittyvistä riskeistä merkittävimpiä ovat riskit, jotka liittyvät tuote- ja palvelukehityksen onnistumiseen, uusien tuotteiden ja palveluiden markkinoille tuomiseen ja merkittävien asiakkuuksien kilpailuttamiseen ja menettämiseen.

Asiakastieto Groupin liiketoiminnan riskit on kuvattu yksityiskohtaisesti Yhtiön sijoittajasivuilla osoitteessa: [investors.asiakastieto.fi](http://investors.asiakastieto.fi)

Helsingissä 3. elokuuta 2016

ASIAKASTIETO GROUP OYJ  
Hallitus

Lisätietoja:  
Jukka Ruuska  
toimitusjohtaja  
Asiakastieto Group Oyj  
puh. +358 10 270 7111

Jakelu:  
Nasdaq Helsinki Oy  
keskeiset tiedotusvälineet  
[investors.asiakastieto.fi](http://investors.asiakastieto.fi)

**TILINPÄÄTÖSLYHENNELMÄ JA LIITETIEDOT 1.1. – 30.6.2016**

Tässä osavuositiedotuksessa esitetyt luvut ovat tilintarkastamattomia. Osavuositiedotuksen luvut ovat pyöristettyjä, joten yksittäisten lukujen yhteenlaskettu summa saattaa poiketa esitetystä summaluvusta.

**1. Konsernin tuloslaskelma, tase, rahavirtalaskelma ja laskelma oman pääoman muutoksista**

<b>KONSERNIN LAAJA TULOSLASKELMA</b>					
Tuhatta euroa	1.4. – 30.6.2016	1.4. – 30.6.2015	1.1. – 30.6.2016	1.1. – 30.6.2015	1.1. – 31.12.2015
<b>Liikevaihto</b>	<b>12 867</b>	<b>11 345</b>	<b>24 850</b>	<b>21 891</b>	<b>43 729</b>
Liiketoiminnan muut tuotot	1 125	33	1 131	64	79
Materiaalit ja palvelut	-2 475	-1 926	-4 666	-3 649	-7 522
Henkilöstökulut <sup>1</sup>	-3 108	-3 048	-5 715	-5 762	-10 759
Liiketoiminnan muut kulut	-2 058	-1 788	-3 924	-5 446	-8 736
Valmistus omaan käyttöön	315	304	608	524	1 235
Poistot	-635	-559	-1 221	-1 146	-2 259
<b>Liikevoitto</b>	<b>6 032</b>	<b>4 362</b>	<b>11 062</b>	<b>6 477</b>	<b>15 767</b>
Rahoitustuotot	0	1	0	1	4
Rahoituskulut	-259	-360	-549	-722	-1 365
Rahoitustuotot ja -kulut	-259	-359	-548	-721	-1 361
<b>Voitto ennen veroja</b>	<b>5 773</b>	<b>4 003</b>	<b>10 514</b>	<b>5 756</b>	<b>14 406</b>
Tuloverot	-928	-811	-1 878	-1 202	-2 946
<b>Kauden voitto</b>	<b>4 845</b>	<b>3 192</b>	<b>8 635</b>	<b>4 554</b>	<b>11 459</b>
<b>Kauden laaja tulos</b>	<b>4 845</b>	<b>3 192</b>	<b>8 635</b>	<b>4 554</b>	<b>11 459</b>
<b>Voiton jakautuminen:</b>					
Emoyrityksen omistajille	4 845	3 192	8 635	4 554	11 459
<b>Laajan tuloksen jakautuminen:</b>					
Emoyrityksen omistajille	4 845	3 192	8 635	4 554	11 459
<b>Emoyrityksen omistajille kuuluva kauden osakekohtainen tulos:</b>					
Laimentamaton	0,32	0,21	0,57	0,30	0,76
Laimennusvaikutuksella oikaistu	0,32	0,21	0,57	0,30	0,76

<sup>1</sup> Henkilöstökulut sisältävät johdon pitkän aikavälin kannustinjärjestelmästä jaksotettua kuluja toisella vuosineljänneksellä 1.4.-30.6.2016 65 tuhatta euroa, vertailukaudella 1.4.-30.6.2015 32 tuhatta euroa, katsauskaudella 1.1.-30.6.2016 118 tuhatta euroa, vertailukaudella 1.1.-30.6.2015 41 tuhatta euroa ja tilikaudella 1.1.-31.12.2015 140 tuhatta euroa. Vertailukauden 1.1.-30.6.2015 ja tilikauden 1.1.-31.12.2015 henkilöstökulut sisältävät lisäksi henkilöstön henkilöstöannissa saaman alennuksen 151 tuhatta euroa.



<b>KONSERNITASE</b>			
Tuhatta euroa	<b>30.6.2016</b>	<b>30.6.2015</b>	<b>31.12.2015</b>
<b>VARAT</b>			
<b>Pitkäaikaiset varat</b>			
Liikearvo	111 358	111 358	111 358
Muut aineettomat hyödykkeet	6 149	5 281	5 461
Aineelliset käyttöomaisuushyödykkeet	1 582	3 968	4 331
Laskennalliset verosaamiset	4 377	8 000	6 255
Lainasaamiset ja muut saamiset	168	2	0
<b>Pitkäaikaiset varat yhteensä</b>	<b>123 633</b>	<b>128 609</b>	<b>127 405</b>
<b>Lyhytaikaiset varat</b>			
Myyntisaamiset ja muut saamiset	10 186	6 724	7 094
Rahavarat	16 574	13 095	21 042
<b>Lyhytaikaiset varat yhteensä</b>	<b>26 760</b>	<b>19 819</b>	<b>28 136</b>
<b>Varat yhteensä</b>	<b>150 394</b>	<b>148 428</b>	<b>155 541</b>
Tuhatta euroa	<b>30.6.2016</b>	<b>30.6.2015</b>	<b>31.12.2015</b>
<b>OMA PÄÄOMA JA VELAT</b>			
<b>Emoyrityksen omistajille kuuluva oma pääoma</b>			
Osakepääoma	80	80	80
Sijoitetun vapaan oman pääoman rahasto	112 355	116 584	116 584
Kertyneet tappiot	-49 330	-50 007	-49 962
Kauden voitto	8 635	4 554	11 459
<b>Oma pääoma yhteensä</b>	<b>71 741</b>	<b>71 211</b>	<b>78 161</b>
<b>Velat</b>			
<b>Pitkäaikaiset velat</b>			
Korolliset velat	69 605	69 493	69 549
Ostovelat ja muut velat	147	22	76
<b>Pitkäaikaiset velat yhteensä</b>	<b>69 752</b>	<b>69 515</b>	<b>69 625</b>
<b>Lyhytaikaiset velat</b>			
Saadut ennakot	2 505	2 534	1 937
Ostovelat ja muut velat	6 396	5 168	5 818
<b>Lyhytaikaiset velat yhteensä</b>	<b>8 901</b>	<b>7 702</b>	<b>7 755</b>
<b>Velat yhteensä</b>	<b>78 653</b>	<b>77 217</b>	<b>77 380</b>
<b>Oma pääoma ja velat yhteensä</b>	<b>150 394</b>	<b>148 428</b>	<b>155 541</b>

**LASKELMA KONSERNIN OMAN PÄÄOMAN MUUTOKSISTA**

Emoyhtiön omistajille kuuluva oma pääoma

Tuhatta euroa	Osakepääoma	Sijoitetun vapaan oman pääoman rahasto	Kertyneet tappiot	Yhteensä
<b>Oma pääoma 1.1.2016</b>	<b>80</b>	<b>116 584</b>	<b>-38 502</b>	<b>78 161</b>
Kauden laaja tulos	-	-	8 635	8 635
Osingonjako	-	-	-10 874	-10 874
Pääoman palautus	-	-4 229	-	-4 229
Johdon kannustinjärjestelmä	-	-	46	46
<b>Oma pääoma 30.6.2016</b>	<b>80</b>	<b>112 355</b>	<b>-40 695</b>	<b>71 741</b>
Tuhatta euroa	Osakepääoma	Sijoitetun vapaan oman pääoman rahasto	Kertyneet tappiot	Yhteensä
<b>Oma pääoma 1.1.2015</b>	<b>80</b>	<b>115 266</b>	<b>-50 177</b>	<b>65 169</b>
Kauden laaja tulos	-	-	4 554	4 554
Henkilöstöanti	-	1 318	-	1 318
Henkilöstöantiin liittyvä alennus	-	-	151	151
Johdon kannustinjärjestelmä	-	-	19	19
<b>Oma pääoma 30.6.2015</b>	<b>80</b>	<b>116 584</b>	<b>-45 453</b>	<b>71 211</b>

<b>KONSERNIN RAHAVIRTALASKELMA</b>					
Tuhatta euroa	1.4. – 30.6.2016	1.4. – 30.6.2015	1.1. – 30.6.2016	1.1. – 30.6.2015	1.1. – 31.12.2015
<b>Liiketoiminnan rahavirta</b>					
Voitto ennen veroja	5 773	4 003	10 514	5 756	14 406
Oikaisut:					
Poistot	635	559	1 221	1 146	2 259
Rahoitustuotot ja -kulut	259	359	548	721	1 361
Aineellisten käyttöomaisuushyödykkeiden myyntivoitot (-) ja -tappiot (+)	-15	-27	-13	-54	-50
Muut oikaisut	-1 041	32	-988	192	291
Rahavirta ennen käyttöomaisuuden muutosta	5 610	4 926	11 281	7 760	18 267
Käyttöomaisuuden muutos:					
Myyntisaamisten ja muiden saamisten lisäys (-) / vähennys (+)	-2 154	-421	-3 093	-1 742	-2 107
Ostovelkojen ja muiden velkojen lisäys (+) / vähennys (-)	635	-1 372	1 465	1 285	415
Käyttöomaisuuden muutos	-1 518	-1 793	-1 628	-457	-1 691
Maksetut korot ja muut rahoituskulut	-239	-335	-505	-657	-1 266
Saadut korot ja muut rahoitustuotot	0	1	0	1	4
<b>Liiketoiminnan rahavirta</b>	<b>3 853</b>	<b>2 798</b>	<b>9 148</b>	<b>6 647</b>	<b>15 314</b>
<b>Investointien rahavirta</b>					
Aineellisten käyttöomaisuushyödykkeiden hankinta	-64	-71	-909	-488	-535
Aineettomien hyödykkeiden hankinta	-556	-1 127	-1 316	-1 552	-2 254
Aineellisten käyttöomaisuushyödykkeiden myyntitulot	49	69	3 611	122	152
Investoinnit muihin sijoituksiin	-	-	-103	-	-
Pitkäaikaiset saamiset	-67	-	-67	-	-
Lainasaamisten takaisinmaksut	-	12	-	48	48
<b>Investointien rahavirta</b>	<b>-639</b>	<b>-1 116</b>	<b>1 216</b>	<b>-1 869</b>	<b>-2 589</b>
<b>Rahoituksen rahavirta</b>					
Osakeanti	-	1 356	-	1 356	1 356
Osakeannin kulut	-	-48	-	-48	-48
Maksetut osingot ja muu voitonjako	-14 833	-	-14 833	-	-
<b>Rahoituksen rahavirta</b>	<b>-14 833</b>	<b>1 308</b>	<b>-14 833</b>	<b>1 308</b>	<b>1 308</b>
<b>Rahavarojen nettolisäys / -vähennys</b>	<b>-11 618</b>	<b>2 990</b>	<b>-4 468</b>	<b>6 086</b>	<b>14 033</b>
Rahavarat kauden alussa	28 192	10 105	21 042	7 009	7 009
<b>Rahavarat kauden lopussa</b>	<b>16 574</b>	<b>13 095</b>	<b>16 574</b>	<b>13 095</b>	<b>21 042</b>

## 2. Liitetiedot

### 2.1. Laatumisperiaatteet

Tämä osavuositiedot on laadittu IAS 34 osavuositiedot –standardin mukaisesti. Osavuositiedot on noudatettu samoja laatumisperiaatteita ja laskentamenetelmiä kuin vuositilinpäätöksessä 31.12.2015 päättyneeltä tilikaudelta.

Tilinpäätöksen laatiminen IFRS-standardien mukaisesti edellyttää Asiakastieto Groupin johdolta sellaisen arvioiden ja oletusten käyttämistä, jotka vaikuttavat taseen laadintahetken varojen ja velkojen sekä tilikauden tuottojen ja kulujen määriin. Lisäksi joudutaan käyttämään harkintaa tilinpäätöksen laatumisperiaatteiden soveltamisessa. Arviot ja oletukset perustuvat osavuositiedot hetken näkemyksiin, joten ne sisältävät riskejä ja epävarmuustekijöitä. Toteumat voivat poiketa tehdyistä arvioista ja oletuksista. Keskeiset kirjanpidolliset arviot ja harkintaan perustuvat ratkaisut on esitetty yksityiskohtaisemmin vuoden 2015 konsernitilinpäätöksen liitetiedossa 3.

Asiakastieto Group Oyj esittää osavuositiedot saussaan vaihtoehtoisia tunnuslukuja kuvaamaan liiketoimintojensa taloudellista kehitystä ja parantaakseen vertailukelpoisuutta eri kausien välillä. Vaihtoehtoiset tunnusluvut eivät sisälly sellaisinaan IFRS:n mukaan laadittuihin konsernitilinpäätöksiin, vaan ne ovat johdettu IFRS-konsernitilinpäätöksistä tai osavuositiedot sauksista oikaisemalla pääälaskelmien tai liitetietojen eriä ja/tai suhteuttamalla niitä toisiinsa. Vaihtoehtoisia tunnuslukuja ei tulisi pitää korvaavina mittareina verrattuna IFRS-tilinpäätösnormistossa määriteltyihin tunnuslukuihin. Kaikki yhtiöt eivät laske vaihtoehtoisia tunnuslukuja yhdenmukaisella tavalla, ja siksi Yhtiön käyttämät vaihtoehtoiset tunnusluvut eivät välttämättä ole vertailukelpoisia muiden yhtiöiden samalla tavalla nimettyjen tunnuslukujen kanssa. Tämän osavuositiedot sauksen vaihtoehtoiset tunnusluvut on laskettu noudattaen samoja periaatteita kuin Asiakastieto Groupin 21.6.2016 julkaisemassa tiedotteessa on ilmoitettu.

Osavuositiedot sauksessa esitetyt luvut ovat konsernilukuja. Luvut ovat pyöristettyjä, joten yksittäisten lukujen yhteenlaskettu summa saattaa poiketa esitetystä summaluovusta. Tässä osavuositiedot sauksessa esitetyt luvut ovat tilintarkastamattomia.

### 2.2. Liikevaihto

LIIKEVAIHTO TUOTEALUEITTAIN					
Tuhatta euroa	1.4. – 30.6.2016	1.4. – 30.6.2015	1.1. – 30.6.2016	1.1. – 30.6.2015	1.1. – 31.12.2015
Yritystietopalvelut	7 070	6 510	13 651	12 552	25 001
Henkilötietopalvelut	4 013	3 184	7 711	6 108	12 645
Asiakkuudenhallinta	836	775	1 608	1 484	2 998
Sertifikaatit ja analyysit	948	876	1 880	1 747	3 085
<b>Yhteensä</b>	<b>12 867</b>	<b>11 345</b>	<b>24 850</b>	<b>21 891</b>	<b>43 729</b>

### 2.3. Korolliset velat

KONSERNIN KOROLLISET VELAT			
Tuhatta euroa	30.6.2016	30.6.2015	31.12.2015
Lainat rahoituslaitoksilta	69 605	69 493	69 549
<b>Yhteensä</b>	<b>69 605</b>	<b>69 493</b>	<b>69 549</b>

Kaikki korolliset velat ovat euromääräisiä.

Konserni on solminut Danske Bank Oyj:n ja Pohjola Pankki Oyj:n kanssa määräaikaishaina- ja luottolimiittisopimuksen 75,0 milj. euroa, joka koostuu 70,0 milj. euron määräaikaishainasta sekä 5,0 milj. euron suuruisesta luottolimiitistä ja siihen sisältyvästä 0,5 milj. euron tililimiitistä. Rahoituslaitoslaina erääntyy yhdessä erässä maksettavaksi 28.11.2019.

Rahoituslaitoslainaan sisältyy rahoituskovenantti, joka on rahoitussopimuksen mukaisesti laskettu nettovelan suhde käyttökatteeseen (Net debt to EBITDA). Kovenanteja tarkkaillaan neljännesvuosittain. Konsernin nettovelan suhde rahoitussopimuksen ehtojen mukaisesti oikaistuun käyttökatteeseen 30.6.2016 oli 2,5. Rahoitussopimuksen mukaiset kovenanttirajat ovat kaudella 1.1.2016 – 31.12.2016 4,0 ja 1.1.2017 alkaen 3,5.

Konsernin emoyhtiö, Asiakastieto Group Oyj, ja sen tytäryhtiö, Suomen Asiakastieto Oy, ovat antaneet toistensa puolesta takauksen rahoituslaitoslainasta 70,0 milj. euroa ja käyttämättömistä luottolimiitistä 5,0 milj. euroa.

## 2.4. Vuokrasopimukset

EI PURETTAVISSA OLEVIEN VUOKRASOPIMUSTEN PERUSTEELLA MAKSETTAVAT VÄHIMMÄISVUOKRAT			
Tuhatta euroa	30.6.2016	30.6.2015	31.12.2015
Yhden vuoden kuluessa	496	-	-
Yhtä vuotta pidemmän ja enintään viiden vuoden kuluttua	2 797	-	-
Yli viiden vuoden kuluttua	4 998	-	-
<b>Yhteensä</b>	<b>8 291</b>	-	-



## 2.5. Lähipiiritapahtumat

Konsernin lähipiiriin kuuluvat konserniyritykset ja Yhtiössä määräysvaltaa tai huomattavaa vaikutusvaltaa käyttävät osakkeenomistajat. Lähipiiriin kuuluvat myös johtoon kuuluvat avainhenkilöt kuten hallitus, toimitusjohtaja, johtoryhmä ja näiden läheiset perheenjäsenet sekä edellä mainittujen tahojen määräysvalta-yhtiöt.

LÄHIPIIRIN KANSSA TOTEUTETTIIN SEURAAVAT LIIKETOIMET			
<b>1.1. – 30.6.2016</b>	<b>Tavaroiden ja palveluiden myynnit</b>	<b>Tavaroiden ja palveluiden ostot</b>	<b>Rahoitustuotot ja -kulut</b>
Tuhatta euroa			
Johdon määräysvalta-yhtiöt	171	-5	-
<b>Yhteensä</b>	<b>171</b>	<b>-5</b>	<b>-</b>
<b>30.6.2016</b>			
Tuhatta euroa		<b>Saamiset</b>	<b>Velat</b>
Johdon määräysvalta-yhtiöt		44	-
<b>Yhteensä</b>		<b>44</b>	<b>-</b>
<b>1.1. – 31.12.2015</b>	<b>Tavaroiden ja palveluiden myynnit</b>	<b>Tavaroiden ja palveluiden ostot</b>	<b>Rahoitustuotot ja -kulut</b>
Tuhatta euroa			
Investcorp Financial and Investment Services S.A. <sup>1</sup>	-	-25	-
Yhtiön johto	-	-	1
Johdon määräysvalta-yhtiöt	368	-3	-
<b>Yhteensä</b>	<b>368</b>	<b>-28</b>	<b>1</b>
<b>31.12.2015</b>			
Tuhatta euroa		<b>Saamiset</b>	<b>Velat</b>
Johdon määräysvalta-yhtiöt		62	2
<b>Yhteensä</b>		<b>62</b>	<b>2</b>

Liiketoimet lähipiirin kanssa on toteutettu tavanomaisin markkinaehtoin.

### Johdon pitkän aikavälin kannustinjärjestelmä

Hallitus päätti maaliskuussa 2015 Konsernin johdolle suunnatusta kannustinjärjestelmästä. Järjestelmä perustuu Konsernin johdon henkilökohtaisiin sijoituksiin Asiakastieto Group Oyj:n osakkeisiin sekä Konsernin johdon mahdollisuuteen saada lisää osakkeita palkkiona pitkän aikavälin tavoitteiden täyttymisen sekä yhtiöön sitoutumisen perusteella. Osallistuakseen kannustinjärjestelmiin ja saadakseen palkkion, Konsernin johto hankki hallituksen määrittelemän määrän osakkeita henkilöstöannissa. Hallituksen määrittelemän määrän ylittävä osa osakkeista ei oikeuta palkkioon. Pitkän aikavälin kannustinjärjestelmään kuuluu kaksi elementtiä: suoritusperusteinen osakeohjelma ja lisäosakeohjelma.

Pitkän aikavälin palkkiota ei pääsääntöisesti makseta, jos työ- tai palvelussuhde päättyy ennen palkkion maksamista. Palkkiot maksetaan osin osakkeina ja osin rahana. Rahapalkkion määrän on tarkoitus kattaa palkkioon liittyvät verot ja verotukseen liittyvät maksut

Pitkän aikavälin kannustinjärjestelmään osallistuvan tulee pitää hallussaan ainakin 50 prosenttia kaikista järjestelmän perusteella saamistaan osakkeista siihen asti, kunnes osallistujan osakeomistuksen arvo vastaa hänen vuotuista bruttomääräistä peruspalkkaansa. Edellä mainittu määrä osakkeita tulee pitää hallussa niin kauan kuin järjestelmään osallistuva on Asiakastieto Groupin palveluksessa.

<sup>1</sup> Investcorp –yritysryhmään kuuluneet yhtiöt käyttivät määräysvaltaa Konsernissa Yhtiön emoyhtiön AKT Holdings S.à r.l.:n kautta Yhtiön listautumiseen saakka. AKT Holdings S.à r.l. omisti kaikki Asiakastieto Group Oyj:n osakkeet listautumishetkeen saakka. AKT Holdings S.à r.l. luopui koko omistuksestaan Asiakastieto Group Oyj:ssä vuoden 2015 aikana.

Järjestelmä on suunnattu noin kymmenelle Konsernin avainhenkilölle, mukaan lukien kaikki johtoryhmän jäsenet. Vuoden 2015 suoritusperusteisen osakeohjelman ja lisäosakeohjelman perusteella maksetut palkkiot vastaavat arvoltaan enintään 108 000 osaketta sisältäen myös rahapalkkion määrän ja olettaen, että suoritusperusteisen osakeohjelman maksimikriteerit saavutetaan täysimääräisesti.

Yhtiön hallitus päätti kesäkuussa 2016 jatkaa hallituksen maaliskuussa 2015 hyväksymää avainhenkilöiden suoritusperusteista kannustinjärjestelmää. Jos kesäkuussa hyväksytyn ohjelman tavoitteet saavutetaan kokonaisuudessaan, maksettavat palkkiot vastaavat yhteensä enintään 72 000 osakkeen arvoa sisältäen myös palkkioiden rahaosuuden.

Johdon pitkän aikavälin kannustinjärjestelmä kuuluu IFRS 2 standardin piiriin. Katsauskaudelle jaksotettu kulu 118 tuhatta euroa (41 tuhatta euroa) on kirjattu henkilöstökuluihin.

#### *Lisäosakeohjelma 2015*

Konsernin johto merkitsi henkilöstöannissa Henkilöstöosakkeita, joiden omistaminen on ehtona osallistumiselle pitkän aikavälin kannustinjärjestelmään. Lisäosakeohjelman puitteissa merkityt Henkilöstöosakkeet oikeuttavat johdon jäsenen saamaan palkkiona yhden lisäosakkeen jokaista lisäosakeohjelman puitteissa merkittyä Henkilöstöosaketta kohden neljän vuoden kuluttua edellyttäen, että järjestelmän puitteissa hankitut osakkeet ovat yhä järjestelmään osallistuvan johdon jäsenen hallussa ja työ- tai palvelussuhde yhtiön kanssa on edelleen voimassa.

#### *Suoritusperusteinen osakeohjelma 2015*

Pitkän aikavälin kannustinjärjestelmä sisältää mahdollisuuden ansaita lisää osakkeita perustuen tavoitteiden saavuttamiseen. Suoritusperusteinen palkkio jaksolta maaliskuu 2015 – maaliskuu 2018 perustuu Asiakastieto Group Oyj:n osingolla korjattuun osakkeenomistajille tulevan kokonaistuoton määrään. Mahdollisesti ansaittu palkkio maksetaan osallistujille ansaintajakson päätyttyä.

#### *Suoritusperusteinen osakeohjelma 2016*

Pitkän aikavälin kannustinjärjestelmä sisältää mahdollisuuden ansaita lisää osakkeita perustuen tavoitteiden saavuttamiseen. Suoritusperusteinen palkkio jaksolta heinäkuu 2016 – joulukuu 2018 perustuu Asiakastieto Group Oyj:n osingolla korjattuun osakkeenomistajille tulevan kokonaistuoton määrään. Mahdollisesti ansaittu palkkio maksetaan osallistujille vuonna 2019.

**3. Konsernin tuloslaskelma vuosineljänneksittäin**

<b>KONSERNIN TULOSLASKELMA</b>						
Tuhatta euroa	Q2 2016	Q1 2016	Q4 2015	Q3 2015	Q2 2015	Q1 2015
<b>Liikevaihto</b>	<b>12 867</b>	<b>11 983</b>	<b>11 357</b>	<b>10 480</b>	<b>11 345</b>	<b>10 546</b>
Liiketoiminnan muut tuotot	1 125	5	10	5	33	31
Materiaalit ja palvelut	-2 475	-2 191	-2 104	-1 769	-1 926	-1 723
Henkilöstökulut	-3 108	-2 606	-2 447	-2 550	-3 048	-2 714
Liiketoiminnan muut kulut	-2 058	-1 866	-1 792	-1 498	-1 788	-3 658
Valmistus omaan käyttöön	315	293	368	343	304	220
Poistot	-635	-586	-538	-576	-559	-586
<b>Liikevoitto</b>	<b>6 032</b>	<b>5 030</b>	<b>4 854</b>	<b>4 436</b>	<b>4 362</b>	<b>2 115</b>
Rahoitustuotot	0	0	2	1	1	1
Rahoituskulut	-259	-290	-306	-337	-360	-363
Rahoitustuotot ja -kulut	-259	-289	-304	-336	-359	-362
<b>Voitto ennen veroja</b>	<b>5 773</b>	<b>4 741</b>	<b>4 550</b>	<b>4 099</b>	<b>4 003</b>	<b>1 753</b>
Tuloverot	-928	-950	-915	-830	-811	-391
<b>Kauden voitto</b>	<b>4 845</b>	<b>3 790</b>	<b>3 636</b>	<b>3 269</b>	<b>3 192</b>	<b>1 362</b>
<b>Kauden laaja tulos</b>	<b>4 845</b>	<b>3 790</b>	<b>3 636</b>	<b>3 269</b>	<b>3 192</b>	<b>1 362</b>
<b>Voiton jakautuminen:</b>						
Emoyrityksen omistajille	4 845	3 790	3 636	3 269	3 192	1 362
<b>Laajan tuloksen jakautuminen:</b>						
Emoyrityksen omistajille	4 845	3 790	3 636	3 269	3 192	1 362
<b>Emoyrityksen omistajille kuuluva kauden osakekohtainen tulos:</b>						
Laimentamaton	0,32	0,25	0,24	0,22	0,21	0,09
Laimennusvaikutuksella oikaistu	0,32	0,25	0,24	0,22	0,21	0,09

**4. Konsernin tunnusluvut**

<b>TULOS- JA KASSAVIRTATUNNUSLUVUT</b>					
Miljoonaa euroa	1.4. – 30.6.2016	1.4. – 30.6.2015	1.1. – 30.6.2016	1.1. – 30.6.2015	1.1. – 31.12.2015
Liikevaihto	12,9	11,3	24,8	21,9	43,7
Liikevaihdon kasvu, %	13,4	9,7	13,5	5,6	5,6
Käyttökate (EBITDA)	6,7	4,9	12,3	7,6	18,0
Käyttökate, %	51,8	43,4	49,4	34,8	41,2
Oikaistu käyttökate <sup>1</sup>	5,6	5,3	11,2	10,1	20,5
Oikaistu käyttökatemarginaali, % <sup>1</sup>	43,4	46,4	45,1	46,3	47,0
Liikevoitto (EBIT)	6,0	4,4	11,1	6,5	15,8
Liikevoitto, %	46,9	38,4	44,5	29,6	36,1
Oikaistu liikevoitto <sup>1</sup>	4,9	4,7	10,0	9,0	18,3
Oikaistu liikevoittomarginaali, % <sup>1</sup>	38,4	41,5	40,2	41,1	41,8
Vapaa kassavirta <sup>2</sup>	3,5	1,9	7,4	5,3	13,8
Kassavirtasuhde, % <sup>2</sup>	52,1	39,3	60,5	69,0	76,5
Liikevaihto uusista tuotteista ja palveluista <sup>3</sup>	1,1	1,1	2,3	1,8	3,8
Uusien tuotteiden ja palveluiden osuus liikevaihdosta, % <sup>3</sup>	8,3	9,6	9,2	8,4	8,6
Liikevaihto jalostetuista palveluista	8,4	7,0	16,1	13,1	26,0
Jalostettujen palveluiden osuus liikevaihdosta, %	65,4	61,3	64,9	59,7	59,4
Osakekohtainen tulos, laimentamaton, euro	0,32	0,21	0,57	0,30	0,76
Osakekohtainen tulos, laimennusvaikutuksella oikaistu, euro	0,32	0,21	0,57	0,30	0,76
<b>TASEEN TUNNUSLUVUT</b>					
Miljoonaa euroa	1.4. – 30.6.2016	1.4. – 30.6.2015	1.1. – 30.6.2016	1.1. – 30.6.2015	1.1. – 31.12.2015
Tase yhteensä	150,4	148,4	150,4	148,4	155,5
Nettovelka	53,0	56,4	53,0	56,4	48,5
Nettovelan suhde oikaistuun käyttökatteeseen, x	2,4	2,7	2,4	2,8	2,4
Oman pääoman tuotto, %	25,2	18,3	23,0	13,4	16,0
Sijoitetun pääoman tuotto, %	16,5	12,5	15,3	9,4	11,2
Nettovelkaantumisaste, %	73,9	79,2	73,9	79,2	62,1
Omavaraisuusaste, %	48,5	48,8	48,5	48,8	50,9
Bruttoinvestoinnit	1,0	0,5	1,7	1,9	3,6

<sup>1</sup> Oikaistut tunnusluvut on laskettu oikaisemalla tunnuslukuja seuraavilla erillä: Yhtiön entiselle omistajalle Investcorp:lle Yhtiön listautumiseen saakka maksetut hallinnointipalkkiot neuvontapalveluista, listautumiseen liittyvät kulut, henkilöstöannissa henkilöstön saaman alennuksen kuluvaikutus, laki- ja muiden neuvontapalveluiden palkkiot, erorahat sekä maksut vahingonkorvauksista. Edellä mainittujen oikaisuerien määrä oli toisella vuosineljänneksellä 1.4.-30.6.2016 -0,0 milj. euroa, vertailukaudella 1.4.-30.6.2015 -0,3 milj. euroa, katsauskaudelta 1.1.-30.6.2016 -0,0 milj. euroa, vertailukaudella 1.1.-30.6.2015 -2,5 milj. euroa ja tilikaudella 2015 -2,5 milj. euroa. Lisäksi vuoden 2016 oikaistujen tunnuslukujen laskennassa on huomioitu toimitilaosakkeiden kertaluonteinen myyntivoitto 1,1 milj. euroa.

<sup>2</sup> Oikaisuerien vaikutus vapaaseen kassavirtaan oli toisella vuosineljänneksellä 1.4.-30.6.2016 -0,0 milj. euroa, vertailukaudella 1.4.-30.6.2015 -1,4 milj. euroa, katsauskaudelta 1.1.-30.6.2016 -0,1 milj. euroa, vertailukaudella 1.1.-30.6.2015 -2,8 milj. euroa ja tilikaudella 2015 -2,9 milj. euroa.

<sup>3</sup> Uusien tuotteiden ja palveluiden osuuksien laskentatapaa, vertailutietoja kausilta 1.4.-30.6.2015 ja 1.1.-30.6.2015 sekä tilikaudelta 2015, on muutettu 1.1.2016 alkaen rullaavaksi siten, että osuuksiin lasketaan mukaan 24 kuukautta taaksepäin lanseerattujen tuotteiden myynti. Aikaisemmin osuus laskettiin edellisen ja kuluvan tilikauden aikana lanseerattujen uusien tuotteiden myynnistä. Vanhan laskentatavan mukaiset luvut olivat toisella vuosineljänneksellä 1.4.-30.6.2016 6,6 %, vertailukaudella 1.4.-30.6.2015 8,2 %, katsauskaudelta 1.1.-30.6.2016 7,3 %, vertailukaudella 1.1.-30.6.2015 6,6 % ja tilikaudella 2015 7,6 %.

**Vaihtoehtoisten tunnuslukujen täsmäytys lähimpään IFRS-tunnuslukuun**

<b>OIKAISTU LIIKEVOITTO</b>					
Tuhatta euroa	1.4. – 30.6.2016	1.4. – 30.6.2015	1.1. – 30.6.2016	1.1. – 30.6.2015	1.1. – 31.12.2015
<b>Liikevoitto</b>	<b>6 032</b>	<b>4 362</b>	<b>11 062</b>	<b>6 477</b>	<b>15 767</b>
Toimitilaosakkeiden myyntivoitto	-1 106	-	-1 106	-	-
Hallinnointipalkkiot	-	-	-	25	25
Listautumiskulut	-	119	-	2 079	2 079
Henkilöstöantiin liittyvä alennus	-	-	-	151	151
Laki- ja muiden neuvonantajien palkkiot, erorahat ja maksetut vahingonkorvaukset	20	228	33	263	269
<b>Oikaistu liikevoitto</b>	<b>4 946</b>	<b>4 709</b>	<b>9 988</b>	<b>8 994</b>	<b>18 290</b>
<b>KÄYTTÖKATE JA OIKAISTU KÄYTTÖKATE</b>					
Tuhatta euroa	1.4. – 30.6.2016	1.4. – 30.6.2015	1.1. – 30.6.2016	1.1. – 30.6.2015	1.1. – 31.12.2015
<b>Liikevoitto</b>	<b>6 032</b>	<b>4 362</b>	<b>11 062</b>	<b>6 477</b>	<b>15 767</b>
Poistot	635	559	1 221	1 146	2 259
<b>Käyttökate</b>	<b>6 667</b>	<b>4 921</b>	<b>12 283</b>	<b>7 622</b>	<b>18 026</b>
Toimitilaosakkeiden myyntivoitto	-1 106	-	-1 106	-	-
Hallinnointipalkkiot	-	-	-	25	25
Listautumiskulut	-	119	-	2 079	2 079
Henkilöstöantiin liittyvä alennus	-	-	-	151	151
Laki- ja muiden neuvonantajien palkkiot, erorahat ja maksetut vahingonkorvaukset	20	228	33	263	269
<b>Oikaistu käyttökate</b>	<b>5 581</b>	<b>5 268</b>	<b>11 210</b>	<b>10 140</b>	<b>20 549</b>
<b>VAPAA KASSAVIRTA</b>					
Tuhatta euroa	1.4. – 30.6.2016	1.4. – 30.6.2015	1.1. – 30.6.2016	1.1. – 30.6.2015	1.1. – 31.12.2015
<b>Liiketoiminnan rahavirta</b>	<b>3 853</b>	<b>2 798</b>	<b>9 148</b>	<b>6 647</b>	<b>15 314</b>
Maksetut korot ja muut rahoituskulut	239	335	505	657	1 266
Saadut korot ja muut rahoitustuotot	-0	-1	-0	-1	-4
Aineellisten käyttöomaisuushyödykkeiden ja aineettomien hyödykkeiden hankinnat	-620	-1 198	-2 225	-2 040	-2 789
<b>Vapaa kassavirta</b>	<b>3 471</b>	<b>1 935</b>	<b>7 428</b>	<b>5 263</b>	<b>13 787</b>



**TUNNUSLUKUJEN LASKENTAKAAVAT**

Käyttökate	Liikevoitto + poistot
Oikaistu käyttökate	Käyttökate + (i) Yhtiön entiselle omistajalleen Investcorp:lle Yhtiön listautumiseen saakka maksamat hallinnointipalkkiot neuvontapalveluista, (ii) listautumiseen liittyvät kulut, (iii) laki- ja muiden neuvonantajien palkkiot, (iv) erorahat, (v) maksetut vahingonkorvaukset ja (vi) henkilöstöannissa henkilöstön saaman alennuksen kuluvaikutus – (vii) toimitilaosakkeiden myyntivoitto.
Oikaistu liikevoitto	Liikevoitto + (i) Yhtiön entiselle omistajalleen Investcorp:lle Yhtiön listautumiseen saakka maksamat hallinnointipalkkiot neuvontapalveluista, (ii) listautumiseen liittyvät kulut, (iii) laki- ja muiden neuvonantajien palkkiot, (iv) erorahat, (v) maksetut vahingonkorvaukset ja (vi) henkilöstöannissa henkilöstön saaman alennuksen kuluvaikutus – (vii) toimitilaosakkeiden myyntivoitto.
Liikevaihto uusista tuotteista ja palveluista	Liikevaihto uusista tuotteista ja palveluista lasketaan viimeisen 12 kuukauden aikana markkinoille tuotujen tuotteiden ja palveluiden liikevaihtona lisättynä sitä edellisen 12 kuukauden aikana markkinoille tuotujen tuotteiden ja palveluiden liikevaihdon muutoksella.
Liikevaihto jalostetuista palveluista	Kauden liikevaihto jalostetuista palveluista
Vapaa kassavirta	Liiketoiminnan rahavirta, johon on lisätty maksetut korot ja muut rahoituskulut, vähennetty saadut korot ja muut rahoitustuotot ja vähennetty aineellisten käyttöomaisuushyödykkeiden ja aineettomien hyödykkeiden hankinnat.
Kassavirtasuhte, %	$\frac{\text{Vapaa kassavirta}}{\text{Käyttökate}} \times 100$
Nettovelka	Korolliset velat – rahavarat
Nettovelan suhde oikaistuun käyttökatteeseen, x	$\frac{\text{Nettovelka}}{\text{Oikaistu käyttökate}}$
Oman pääoman tuotto, %	$\frac{\text{Kauden voitto (tappio)}}{\text{Oma pääoma (tilikauden keskiarvo)}} \times 100$
Sijoitetun pääoman tuotto, %	$\frac{\text{Voitto (tappio) ennen veroja + rahoituskulut}}{\text{Taseen loppusumma – korottomat velat (tilikauden keskiarvo)}} \times 100$
Nettovelkaantumisaste, %	$\frac{\text{Korolliset velat – rahavarat}}{\text{Oma pääoma yhteensä}} \times 100$
Omavaraisuusaste, %	$\frac{\text{Oma pääoma yhteensä}}{\text{Taseen loppusumma – saadut ennakot}} \times 100$

