



Asiakastieto Group Oyj

Tilinpäätöstiedote 1.1. – 31.12.2017

ASIAKASTIETO GROUP OYJ, PÖRSSITIEDOTE 15.2.2018 KLO 11.00

Asiakastieto Groupin tilinpäätöstiedote 1.1. – 31.12.2017: Vahvan palvelukehityksen vuosi

YHTEENVETO

Tässä tilinpäätöstiedotteessa esitetyt luvut perustuvat tilintarkastettuun tilinpäätökseen vuodelta 2017.

Loka – joulukuu 2017 lyhyesti:

- Liikevaihto oli 14,6 milj. euroa (12,6 milj. euroa), kasvua 15,4 %.
- Oikaistu liikevoitto ilman kertaluonteisia ja muita oikaistavia eriä oli 5,0 milj. euroa (4,4 milj. euroa), kasvua 14,5 %.
- Liikevoitto oli 4,7 milj. euroa (4,3 milj. euroa). Liikevoittoon sisältyi 0,3 milj. euron (0,1 milj. euron) kertaluonteiset ja muut oikaistavat kulut.
- Uusien tuotteiden ja palveluiden osuus liikevaihdosta oli 9,8 % (5,0 %).
- Jalostettujen palveluiden osuus liikevaihdosta oli 67,5 % (66,9 %).
- Vapaa kassavirta oli 5,4 milj. euroa (4,6 milj. euroa). Kertaluonteisten ja muiden oikaistavien erien vaikutus vapaaseen kassavirtaan oli -0,4 milj. euroa (-0,1 milj. euroa).
- Osakekohtainen tulos oli 0,23 euroa (0,21 euroa).

Tammi – joulukuu 2017 lyhyesti:

- Liikevaihto oli 56,2 milj. euroa (49,2 milj. euroa), kasvua 14,3 %.
- Oikaistu liikevoitto ilman kertaluonteisia ja muita oikaistavia eriä oli 21,7 milj. euroa (19,2 milj. euroa), kasvua 13,2 %.
- Liikevoitto oli 21,2 milj. euroa (20,0 milj. euroa). Liikevoittoon sisältyi 0,5 milj. euron (0,3 milj. euron) kertaluonteiset ja muut oikaistavat kulut. Vertailukauden liikevoittoon sisältyy 1,1 milj. euron kertaluonteinen, oikaistava myyntivoitto toimitilakaupasta.
- Uusien tuotteiden ja palveluiden osuus liikevaihdosta oli 9,2 % (7,4 %).
- Jalostettujen palveluiden osuus liikevaihdosta oli 69,2 % (65,4 %).
- Vapaa kassavirta oli 20,3 milj. euroa (17,2 milj. euroa). Kertaluonteisten ja muiden oikaistavien erien vaikutus vapaaseen kassavirtaan oli -0,5 milj. euroa (-0,4 milj. euroa).
- Osakekohtainen tulos oli 1,06 euroa (1,01 euroa).
- Hallitus ehdottaa 22.3.2018 kokoontuvalle varsinaiselle yhtiökokoukselle, että jakokelpoisista varoista jaetaan osinkona 0,95 euroa osakkeelta.

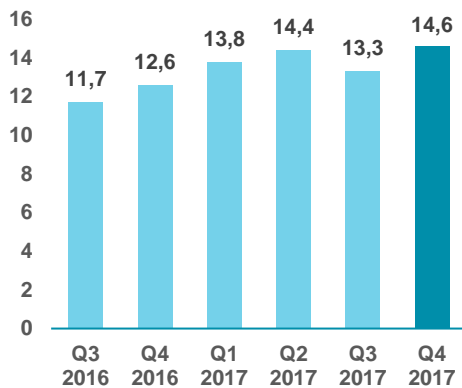
Tulevaisuuden näkymät 2018

Asiakastieto Group odottaa liikevaihdon kasvun olevan pitkän aikavälin tavoitteen (5 - 10 %) yläpäässä ja oikaistun käyttökätemarginaalin säilyvän lähes nykyisellä tasolla.

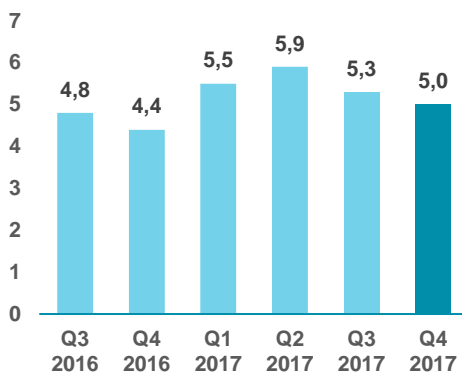
AVAINLUVUT				
Miljoonaa euroa	1.10. – 31.12.2017	1.10. – 31.12.2016	1.1. – 31.12.2017	1.1. – 31.12.2016
Liikevaihto	14,6	12,6	56,2	49,2
Liikevaihdon kasvu, %	15,4	11,2	14,3	12,5
Oikaistu käyttökate ¹	5,9	5,1	24,8	21,7
Oikaistu käyttökatemarginaali, % ¹	40,8	40,2	44,2	44,1
Oikaistu liikevoitto ¹	5,0	4,4	21,7	19,2
Oikaistu liikevoittomarginaali, % ¹	34,5	34,8	38,7	39,1
Uusien tuotteiden ja palveluiden osuus liikevaihdosta, %	9,8	5,0	9,2	7,4
Vapaa kassavirta ²	5,4	4,6	20,3	17,2
Nettovelan suhde oikaistuun käyttökatteeseen, x	2,1	2,3	2,1	2,2

¹ Oikaistut tunnusluvut on laskettu oikaisemalla tunnuslukuja seuraavilla erillä: Yrityskauppoihin liittyvät laki- ja muiden neuvontapalveluiden palkkiot, erorahat sekä maksut vahingonkorvauksista. Edellä mainittujen oikaisuerien määrä oli neljännellä vuosineljänneksellä 1.10.-31.12.2017 -0,3 milj. euroa, vertailukaudella 1.10.-31.12.2016 -0,1 milj. euroa, tilikaudella 2017 -0,5 milj. euroa ja tilikaudella 2016 -0,3 milj. euroa. Lisäksi tilikaudelta 2016 oikaistujen tunnuslukujen laskennassa on huomioitu toimitilaosakkeiden kertaluonteinen myyntivoitto 1,1 milj. euroa.

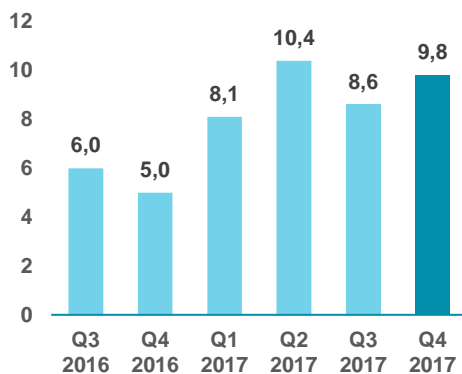
² Oikaisuerien vaikutus vapaaseen kassavirtaan oli neljännellä vuosineljänneksellä 1.10.-31.12.2017 -0,4 milj. euroa, vertailukaudella 1.10.-31.12.2016 -0,1 milj. euroa, tilikaudella 2017 -0,5 milj. euroa ja tilikaudella 2016 -0,4 milj. euroa.

Liikevaihto, milj. euroa

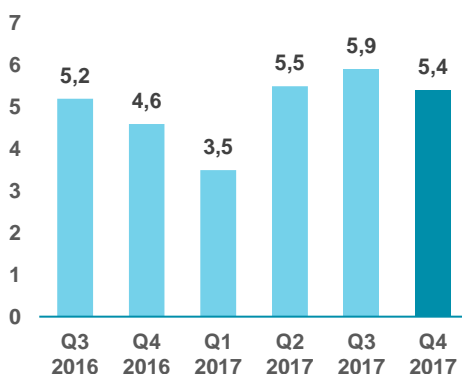
- Liikevaihdon kasvu oli 15,4 %.
- Orgaanista kasvua kertyi erityisesti Henkilötieto-palveluiden (30,7 %) sekä Asiakkuudenhallinnan (35,1 %) tuotealueilla.
- Asiakkuudenhallinnan liikevaihdon kasvuun vaikutti Emaileri Oy:n hankinta.

Oikaistu liikevoitto, milj. euroa

- Oikaistuun liikevoittoon vaikuttivat uusiin toimitiloihin muuttamiseen liittyvä kertaluonteinen kustannus, Emaileri Oy:n kohdistetut käyvän arvon poistot sekä joulukuun pankkilakko.

Uusien palveluiden osuus liikevaihdosta, %

- Uusien palveluiden osuus 9,8 %.
- Neljännellä vuosineljänneksellä lanseerattiin kaksitoista uutta palvelua.

Vapaa kassavirta, milj. euroa

- Liiketoiminnan rahavirta on edelleen hyvällä tasolla.

TOIMITUSJOHTAJA JUKKA RUUSKA

”Vuosi 2017 oli Asiakastieto Groupille vahvan palvelukehityksen vuosi, jonka aikana toimimme markkinoille 40 uutta palvelua. Strategiamme mukaisesti olemme keskittyneet kehittämään palveluita, jotka perustuvat uusiin dataelementteihin, auttavat asiakkaitamme digitalisoimaan prosessejaan sekä vahvistamaan kykyään vastata jatkuvasti kustannustehokkaasti tarkentuviin compliance-vaatimuksiin. Tilikauden aikana lanseerasimme monta hienoa palvelua, mutta haluan nostaa esiin kaksi. Uusi vastuullisuusraporttipalvelu, jonka avulla yritykset pystyvät analysoimaan ja valvomaan kaikkien toimitusketjuunsa kuuluvien suomalaisyritysten vastuullisuutta, on tietojemme mukaan ensimmäinen maailmassa, joka kattaa myös yksityiset yhtiöt. Toinen esimerkki on rahanpesudirektiivin vaatiman yrityksen tosiasiallisen edunsaajan automatisoitu määrittämispalvelu, joka säästää merkittävästi työtä ja parantaa asiakaskokemusta.

Tilikaudella 2017 Asiakastieto Groupin liikevaihto oli 56,2 milj. euroa (49,2 milj. euroa), jossa kasvua oli 14,3 %. Uusien palveluiden osuus liikevaihdosta oli 9,2 % (7,4 %). Konsernin liikevaihtoa kasvatti myös lokakuussa osaksi Asiakastieto Groupia ostettu E-maileri Oy. Euromääräinen kannattavuus kasvoi hiukan liikevaihtoa nopeammin, oikaistu käyttökate kasvoi 14,6 prosenttia 24,8 milj. euroon.

Tällä hetkellä sekä oman toimintamme että palvelukehityksemme keskiössä on valmistautuminen EU:n tietosuoja-asetuksen siirtymäajan päättymiseen. Omat prosessimme rekisterinpitäjänä ovat jo pitkään vastanneet hyvin asetuksen vaatimuksia, joten muutostarve meille on suhteellisen pieni. Näemmekin kiristyvät tietosuojavaatimukset selkeänä liiketoimintamahdollisuutena ja uskomme, että pystymme saavuttamaan merkittävän markkina-aseman pienten ja keskisuurten yritysten GDPR-ratkaisun tarjoajana. Tiiviissä yhteistyössä asiakkaiden ja käyttäjien kanssa kehittämämme palvelu on tulossa markkinoille vuoden 2018 ensimmäisellä neljänneksellä. Pidämme uusiin tietosuojavaatimuksiin mukautumista mahdollisuutena koko suomalaiselle yritystoiminnalle. Järjestelmällisesti ylläpidetty asiakasdata auttaa yrityksiä löytämään oman liiketoimintansa kasvumahdollisuudet.”

LIKEVAIHTO

Loka – joulukuu

Asiakastieto Groupin liikevaihto neljännellä vuosineljänneksellä oli 14,6 milj. euroa (12,6 milj. euroa) ja kasvoi 15,4 % edellisen vuoden vastaavaan vuosineljännekseen verrattuna. Uusien tuotteiden ja palveluiden liikevaihto oli 1,4 milj. euroa (0,6 milj. euroa), joka oli 9,8 % (5,0 %) neljännän vuosineljänneksen liikevaihdosta. Kasvun ajureina olivat hyvä uusien tuotteiden myynnin kehitys, E-maileri Oy:n lukujen yhdistely konserniin 1.10.2017 alkaen ja henkilötieto- ja kiinteistötietopalveluiden hyvä kehitys sekä talouden volyymikehitys. Kertaluonteisia uusiin tuotteisiin liittyviä asiakaskohtaisia projektituloutuksia oli enemmän kuin edellisen vuoden vuosineljänneksellä. Neljännellä vuosineljänneksellä oli yksi pankkipäivä vähemmän kuin edellisen vuoden vastaavalla vuosineljänneksellä.

Tuotealuekohtaiset liikevaihdot raportoidaan uuden, 1.1.2017 voimaan astuneen tuotealuejaottelun mukaan. Vertailuluvut on laskettu soveltaen samaa uutta jaottelua.

Yritystietopalveluiden liikevaihto neljännellä vuosineljänneksellä oli 7,7 milj. euroa (7,3 milj. euroa) ja kasvoi 4,9 % edellisen vuoden vastaavaan vuosineljännekseen verrattuna. Liikevaihdon kasvuun vaikutti positiivisesti uusien palvelujen myynti ja korkeamman lisäarvon yritystietopalvelujen kysyntä pelkkien perustietojen sijaan. Vuoden 2017 alusta Yritystietopalveluiden tuotealueeseen kuuluvat myös sertifiikatit ja analyysit, joilla oli vuonna 2016 oma tuotealueensa.

Henkilötietopalveluiden liikevaihto neljännellä vuosineljänneksellä oli 4,2 milj. euroa (3,2 milj. euroa) ja kasvoi 30,7 % edellisen vuoden vastaavaan vuosineljännekseen verrattuna. Myynnin hyvä kehitys johtui erityisesti yleisestä kaupallisen volyymin ja kulutusluottojen myöntämisen kasvun jatkumisesta, uusien palveluiden (esim. Scoring palvelut) kaupallistamisen onnistumisesta. Neljännellä vuosineljänneksellä vuoden aikana saavutetut asiakasvoitot näkyivät myös myynnin kehityksessä. Vuonna 2016 henkilötietopalveluiden tuotealueeseen kuului kiinteistötietopalvelut, jotka vuoden 2017 alusta on erotettu osaksi Kiinteistö- ja vakuustietopalvelut-tuotealuetta.

Asiakkuudenhallinnan liikevaihto neljännellä vuosineljänneksellä oli 1,6 milj. euroa (1,2 milj. euroa) ja kasvoi 35,1 % edellisen vuoden vastaavaan vuosineljännekseen verrattuna. Tuotealueen myynti sisältää Emaileri Oy:n liikevaihdon joka on yhdistelty konserniin 1.10.2017 alkaen eikä siten sisälly vertailukauden lukuihin. Neljännellä kvartaalilla onnistuttiin Emailerin haltuunotossa ilman merkittäviä asiakasmenetyksiä, rakennettiin uusia analytiikkaratkaisuja ja lanseerattiin uusi Verkkohaku-ominaisuus.

Kiinteistö- ja vakuustietopalveluiden liikevaihto neljännellä vuosineljänneksellä oli 1,1 milj. euroa (0,9 milj. euroa) ja kasvoi 20,1 % edellisen vuoden vastaavaan vuosineljännekseen verrattuna. Tuotealueen myynnin kasvuun vaikutti jatkuva palvelukehitys, jossa pyritään entistä kattavampaan tuotevalikoimaan, aktiivinen myynti ja yleinen kaupallisten transaktioiden määrä

Tammi – joulukuu

Asiakastieto Groupin liikevaihto katsauskaudella oli 56,2 milj. euroa (49,2 milj. euroa) ja kasvoi 14,3 % edellisen vuoden vastaavaan ajanjaksoon verrattuna. Uusien tuotteiden ja palveluiden liikevaihto oli 5,2 milj. euroa (3,6 milj. euroa), joka oli 9,2 % (7,4 %) katsauskauden liikevaihdosta. Liikevaihdon kasvuun vaikutti hyvä uusien tuotteiden myynnin kehitys, Emaileri Oy:n lukujen yhdistely konserniin 1.10.2017 alkaen, henkilötietopalveluiden ja kiinteistötietopalveluiden hyvä kehitys sekä talouden volyymin kehitys. Kertaluonteisia, uusiin tuotteisiin liittyviä projektituloutuksia oli hieman vähemmän kuin edellisen vuoden vastaavalla ajanjaksolla. Katsauskaudella oli kaksi pankkipäivää vähemmän kuin edellisen vuoden vastaavalla ajanjaksolla.

Tuotealuekohtaiset liikevaihdot raportoidaan uuden, 1.1.2017 voimaan astuneen tuotealuejaottelun mukaan. Vertailuluvut on laskettu soveltaen samaa uutta jaottelua.

Yritystietopalveluiden liikevaihto katsauskaudella oli 31,1 milj. euroa (30,2 milj. euroa) ja kasvoi 3,2 % edellisen vuoden vastaavaan ajanjaksoon verrattuna. Liikevaihdon kasvu syntyi pääasiassa vuosien 2016 ja 2017 aikana markkinoille tuotujen uusien tuotteiden ja palveluiden hyvästä menestyksestä. Yritystietopalveluissa vuosi 2017 oli jälleen kerran vahvan tuote- ja palvelukehittämisen vuosi. Vuoden aikana tuotealueella vastattiin asiakkaiden ja markkinoiden tarpeisiin kehittämällä yhteensä kuusitoista uutta palvelua. Vuoden merkittävimmät uudet läpimurrot auttavat Asiakastiedon asiakkaita noudattamaan uuden rahanpesulainsäädännön vaatimuksia yrityksen ns. tosiasiallisen edunsaajan selvittämisessä ja aivan uudella tavalla yritysten vastuullisuuden arvioinnissa sekä valvonnassa.

Vuoden 2017 alusta Yritystietopalveluiden tuotealueeseen kuuluvat myös sertifikaatit ja analyysit, joilla oli vuonna 2016 oma tuotealueensa.

Henkilötietopalveluiden liikevaihto katsauskaudella oli 15,6 milj. euroa (12,7 milj. euroa) ja kasvoi 22,7 % edellisen vuoden vastaavaan ajanjaksoon verrattuna. Katsauskauden myynti kasvu kiihdytti kaupallisen volyymin ja kulutusluottojen myöntämisen kasvu. Myynnin kehitys oli hyvää suurimmassa osassa tuoteryhmiä. Erityisen hyvää myynnin kehitys oli jalostetuissa henkilöpalveluissa. Onnistuimme siirtämään asiakkaita perusdatan käytöstä jalostetumpiin henkilötietopalveluihin ja saimme uusia asiakkaita positiivisen luottotiedon käyttäjiksi. Uusien palveluiden onnistunut kaupallistaminen sekä vuoden aikana saavutetut asiakasvoitot auttoivat kasvattamaan myyntiä. Myös suoraan kuluttajille myytävät palvelut olivat katsauskaudella selvässä kasvussa. Vuonna 2016 henkilötietopalveluiden tuotealueeseen kuului kiinteistötietopalvelut, jotka vuoden 2017 alusta on erotettu osaksi Kiinteistö- ja vakuustietopalvelut -tuotealuetta.

Asiakkuudenhallinnan liikevaihto katsauskaudella oli 5,2 milj. euroa (3,1 milj. euroa) ja kasvoi 64,6 % edellisen vuoden vastaavaan ajanjaksoon verrattuna. Tuotealueen myynti sisältää Emaileri Oy:n liikevaihdon joka on yhdistelty konserniin 1.10.2017 alkaen eikä siten sisälly vertailukauden lukuihin. Tuotealueen kuluttajapuolen myynti on ollut hyvällä tasolla ja siihen panostetaan myös jatkossa. Emaileri Oy:n hankinnan haltuunotto sujui ilman merkittäviä asiakasmenetyksiä.

Kiinteistö- ja vakuustietopalveluiden liikevaihto katsauskaudella oli 4,3 milj. euroa (3,1 milj. euroa) ja kasvoi 36,9 % edellisen vuoden vastaavaan ajanjaksoon verrattuna. Tuotealueen hyvään myynnin kasvuun vaikutti jatkuva palvelukehitys ja yleinen kaupallisten transaktioiden määrä. Lisäksi pankkien tekemät kertaluonteiset tarkistukset ennen lokakuun 2017 panttikirjojen sähköistämistä massakonversiona lisäsivät merkittävästi kiinteistötietoraporttien käyttöä.

TALOUDELLINEN TULOS

Loka – joulukuu

Asiakastieto Groupin liikevoitto neljännellä vuosineljänneksellä oli 4,7 milj. euroa (4,3 milj. euroa). Liikevoittoon sisältyi kertaluonteisia ja muita oikaistavia kuluja 0,3 milj. euroa (0,1 milj. euroa).

Oikaistu käyttökatte neljännellä vuosineljänneksellä ilman kertaluonteisia ja muita oikaistavia eriä kasvoi 17,1 %.

Oikaistu liikevoitto neljännellä vuosineljänneksellä ilman kertaluonteisia ja muita oikaistavia eriä oli 5,0 milj. euroa (4,4 milj. euroa). Oikaistu liikevoitto kasvoi 0,6 milj. euroa (14,5 %).

Neljännellä vuosineljänneksen oikaistu liikevoittomarginaali oli samalla tasolla kuin edellisen vuoden vastaavalla vuosineljänneksellä. Neljännen vuosineljänneksen liikevoittoa rasittaa uusiin toimitiloihin muuttamiseen liittyvä kertaluonteinen kustannus, Emaileri Oy:n kohdistetut käyvän arvon poistot sekä joulukuun pankkilakko. Toisaalta edellisen vuoden vastaavaa vuosineljänneksellä rasittaa kannusteiden kirjaamisen kohdistus suuremmalta osin viimeiselle vuosineljännekselle.

Konsernin poistot neljännellä vuosineljänneksellä olivat 0,9 milj. euroa (0,7 milj. euroa).

Nettorahoituskulut neljännellä vuosineljänneksellä olivat 0,3 milj. euroa (0,3 milj. euroa).

Konsernin tulos ennen veroja oli neljännellä vuosineljänneksellä oli 4,5 milj. euroa (4,3 milj. euroa).

Konserni kirjasi veroja tuloslaskelmaan neljännellä vuosineljänneksellä -1,0 milj. euroa (-0,9 milj. euroa), tästä laskennallisten verosaamisten muutos tuloslaskelmassa oli -0,2 milj. euroa (-0,4 milj. euroa).

Konsernin tulos neljännellä vuosineljänneksellä oli 3,5 milj. euroa (3,2 milj. euroa).

Tammi – joulukuu

Asiakastieto Groupin liikevoitto katsauskaudella oli 21,2 milj. euroa (20,0 milj. euroa). Liikevoittoon sisältyi kertaluonteisia ja muita oikaistavia kuluja 0,5 milj. euroa (0,3 milj. euroa).

Oikaistu liikevoitto katsauskaudella ilman kertaluonteisia ja muita oikaistavia eriä oli 21,7 milj. euroa (19,2 milj. euroa). Oikaistu liikevoitto kasvoi 2,5 milj. euroa (11,7 %).

Katsauskauden oikaistu liikevoittomarginaali oli lähes samalla tasolla kuin vastaavan ajanjakson liikevoittomarginaali. Marginaaliin vaikuttaa positiivisesti uusien tuotteiden osuus myynnistä sekä yleisesti jalostettujen palveluiden suuri osuus myynnistä. Toisaalta hyvä kasvu palveluissa joihin liittyy suora tiedonhankintakulu vaikuttaa prosentuaaliseen marginaaliin negatiivisesti. Liikevoittomarginaaliin vaikuttaa myös yrityshankintoihin liittyvät kohdistetun hankintahinnan poistot. Emaileri Oy:n hankinnan kohdistetut käyvän arvon poistot kohdistuvat katsauskauteen neljännen vuosineljänneksen osalta ja Intellia Oy:n kohdistetut käyvän arvon poistot koko katsauskauden osalta.

Konsernin poistot katsauskaudella olivat 3,1 milj. euroa (2,5 milj. euroa).

Nettorahoituskulut katsauskaudella olivat 1,1 milj. euroa (1,1 milj. euroa).

Konsernin tulos ennen veroja oli katsauskaudella oli 20,2 milj. euroa (18,9 milj. euroa).

Konserni kirjasi veroja tuloslaskelmaan katsauskaudella -4,1 milj. euroa (-3,6 milj. euroa), tästä laskennallisten verosaamisten muutos tuloslaskelmassa oli -0,8 milj. euroa (-3,1 milj. euroa).

Konsernin tulos katsauskaudella oli 16,0 milj. euroa (15,3 milj. euroa).

RAHAVIRTA

Liiketoiminnan rahavirta katsauskaudella oli 19,9 milj. euroa (20,8 milj. euroa). Konsernin käyttöpääoman muutoksen vaikutus rahavirtaan oli 0,0 milj. euroa (0,1 milj. euroa).

Konserni maksoi katsauskaudella veroja 3,7 milj. euroa (0,0 milj. euroa).

Investointien rahavirta katsauskaudella oli -10,0 milj. euroa (-4,0 milj. euroa). Kassavirtavaikutus tytäryritysten hankinnoista oli -3,1 milj. euroa enemmän katsauskaudella kuin vertailukaudella. Investointien rahavirtaan vertailukaudella vaikutti toimitilakaupasta saatu suoritus.

TASE

Konsernin varat olivat katsauskauden lopussa yhteensä 160,3 milj. euroa (156,6 milj. euroa). Oma pääoma oli yhteensä 81,1 milj. euroa (78,5 milj. euroa) ja velat yhteensä 79,2 milj. euroa (78,1 milj. euroa). Veloista 69,8 milj. euroa (69,7 milj. euroa) oli pitkäaikaisia korollisia velkoja, 0,7 milj. euroa (0,3 milj. euroa) pitkäaikaisia korottomia velkoja sekä 8,8 milj. euroa (8,1 milj. euroa) lyhytaikaisia korottomia velkoja. Liikearvoa oli katsauskauden lopussa 118,4 milj. euroa (113,9 milj. euroa). Liikearvoa kasvatti neljänellä vuosineljänneksellä ostetun E-maileri Oy:n kohdistamattoman liikearvon kirjaus konsernin liikearvoon.

Asiakastieto Groupin rahavarat olivat katsauskauden lopussa 18,9 milj. euroa (22,6 milj. euroa) ja nettovelka 50,9 milj. euroa (47,0 milj. euroa). Konsernin luotto- ja tililimiitit olivat käyttämättä.

INVESTOINNIT

Asiakastieto Groupin merkittävimmät investoinnit liittyvät tuotteiden ja palvelujen kehitykseen sekä IT-infrastruktuuriin. Muut käyttömajausinvestoinnit koostuvat pääosin autojen ja toimistolaitteiden hankinnoista. Konsernin bruttoinvestoinnit katsauskaudella olivat yhteensä 4,3 milj. euroa (3,8 milj. euroa). Investoinnit aineettomiin hyödykkeisiin olivat 2,9 milj. euroa (3,6 milj. euroa) ja aineellisiin hyödykkeisiin 1,5 milj. euroa (0,3 milj. euroa). Aineellisissa investoinneissa on mukana toimitilamuuttoon liittyvät investoinnit.

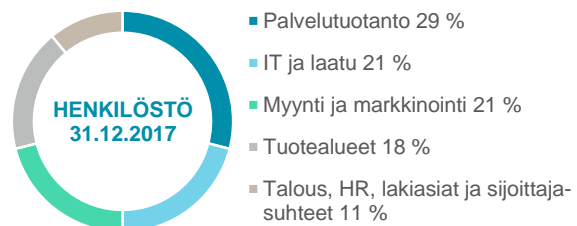
TUTKIMUS JA TUOTEKEHITYS

Asiakastieto Groupin tuotekehitystoimenpiteet koostuvat tuote- ja palveluvalikoimaan liittyvästä tuotekehityksestä. Konsernin aktivoitunut tuotekehitys- ja ohjelmistomenot olivat katsauskaudella 2,9 milj. euroa (3,6 milj. euroa). Aktivoitunut tuotekehitys- ja ohjelmistomenot koostuvat menoista, jotka liittyvät Konsernin tuote- ja palvelukehitykseen sekä aineettomaan IT-infrastruktuuriin. Konsernilla ei ole ollut olennaista tutkimustoimintaa.

HENKILÖSTÖ

Asiakastieto Groupin henkilöstömäärä vuoden viimeisellä vuosineljänneksellä oli keskimäärin 156 (167) henkilöä ja tilikaudella 2017 153 (159). Tilikauden 2017 lopussa henkilöstöä oli 158 (170).

Konsernin henkilöstökulut tilikaudella 2017 olivat 12,6 milj. euroa (12,1 milj. euroa) ja niihin sisältyy johdon pitkän aikavälin kannustinjärjestelmästä jaksotettua kuluja 464 tuhatta euroa (328 tuhatta euroa). Johdon pitkän aikavälin kannustinjärjestelmästä on kerrottu tarkemmin Tilinpäätöslyhennelmän liitetietojen kohdassa "Lähipiiritapahtumat".



Asiakastieto Group ulkoisti tilinpäätöstietoihin ja tilinpäätösanalyysien tekemiseen liittyvät toiminnot 1.1.2017 alkaen. Muutos koski 12 henkilöä ja sillä ei ole merkittävää vaikutusta kuluihin.

Konsernin henkilöstöä kuvaavat avainluvut:

HENKILÖSTÖ				
	1.10. – 31.12.2017	1.10. – 31.12.2016	1.1. – 31.12.2017	1.1. – 31.12.2016
Työsuhteessa keskimäärin	156	167	153	159
Kokoaikaiset	151	159	148	146
Osa- ja määräaikaiset	5	8	5	13
Palkat ja palkkiot katsauskauden aikana (milj. euroa)	3,0	2,9	10,4	9,8

TILIKAUDEN MUUT TAPAHTUMAT

Liiketoimintakauppa

Asiakastieto Group ulkoisti liiketoimintakaupalla tilinpäätöstietoihin ja tilinpäätösanalyysien tekemiseen liittyvät toiminnot BSH Partners Oy:lle 1.1.2017 alkaen. Muutos koski 12 henkilöä ja sillä ei ollut merkittävää taloudellista vaikutusta.

Muutokset tuotealueissa ja johtoryhmässä

Hallitus päätti 19.10.2016 kokouksessaan tuotealuemuutoksista. Vuoden 2017 alusta Sertifikaatit ja Analyysit -tuotealue yhdistettiin Yritystietopalveluihin. Tämän lisäksi perustettiin uusi tuotealue, joka keskittyy kiinteistötietoihin, vakuushallintapalveluihin ja asunto-osakeyhtiöiden tietopalveluihin. Uudesta tuotealueesta on vastannut 1.1.2017 alkaen johtoryhmän jäsenenä 15.12.2016 aloittanut Heikki Ylpekkala.

Jari Julin nimitettiin Asiakastieto Groupin uudeksi CIO:ksi ja johtoryhmän jäseneksi 20.2.2017 alkaen. Konsernin entinen CIO Pertti Vahermaa jätti yhtiön 31.3.2017.

Asiakastieto Group Oyj:n varsinainen yhtiökokous 30.3.2017

Yhtiön 30.3.2017 pidetty varsinainen yhtiökokous vahvisti tilinpäätöksen 31.12.2016 päättyneeltä tilikaudelta ja myönsi vastuuvapauden hallituksen jäsenille ja toimitusjohtajalle.

Yhtiökokous vahvisti osingoksi hallituksen ehdotuksen mukaisesti 0,90 euroa osakkeelta. Osinko maksettiin osakkaalle, joka täsmäytyspäivänä 3.4.2017 oli merkitty Euroclear Finland Oy:n pitämään osakasluetteloon. Osingonmaksupäiväksi päätettiin 10.4.2017.

Yhtiökokous vahvisti hallituksen puheenjohtajan vuosipalkkioksi 40 000 euroa ja jäsenten vuosipalkkioiksi 25 000 euroa. Hallituksen jäsenille ei makseta erillisiä kokouspalkkioita. Hallituksen ja valiokuntien kokouksiin osallistumisesta maksetaan valiokunnan puheenjohtajille 500 euroa ja valiokunnan jäsenille 400 euroa kokoukselta. Osakkeenomistajien nimitystoimikunnan jäsenille ei makseta palkkioita. Jäsenille maksetaan kohtuulliset matkakulut osallistumisesta kokouksiin.

Hallituksen jäseniksi valittiin osakkeenomistajien nimitystoimikunnan ehdotuksen mukaisesti uudelleen Petri Carpén, Bo Harald, Patrick Lapveteläinen, Carl-Magnus Månsson ja Anni (Anna-Maria) Ronkainen.

Yhtiön tilintarkastajaksi valittiin tilintarkastusyhteisö PricewaterhouseCoopers Oy, päävastuullisena tilintarkastajana KHT Martin Grandell.

Osakeantivaltuutus

Yhtiökokous valtuutti hallituksen päättämään yhdestä tai useammasta annista, sisältäen oikeuden antaa uusia tai luovuttaa Yhtiön hallussa olevia osakkeita. Valtuutus käsittää yhteensä enintään 1 000 000 osaketta. Hallitus valtuutettiin päättämään suunnatusta annista. Valtuutusta voidaan käyttää yhtiön kannalta tärkeiden järjestelyjen, kuten liiketoimintaan liittyvien järjestelyjen tai investointien rahoittamiseen tai toteuttamiseen tai sellaisiin muihin hallituksen päättämiin tarkoituksiin, joissa osakkeiden antamiseen ja mahdolliseen annin suuntaamiseen on painava taloudellinen syy.

Yhtiön hallitus valtuutettiin päättämään kaikista muista osakeannin ehdoista, mukaan lukien maksuajasta, merkintähinnan määrittelyperusteista ja merkintähinnasta tai osakkeiden antamisesta maksutta tai siitä, että merkintähinta voidaan maksaa paitsi rahalla, myös kokonaan tai osittain muulla omaisuudella.

Valtuutus on voimassa 18 kuukautta yhtiökokouksen päätöksestä lukien. Valtuutus kumosi varsinaisen yhtiökokouksen 1.4.2016 hallitukselle antaman vastaavan osakeantivaltuutuksen. Valtuutusta ei ole käytetty 15.2.2018 mennessä.

Omien osakkeiden hankintavaltuutus

Yhtiökokous valtuutti hallituksen päättämään enintään 1 000 000 yhtiön oman osakkeen hankkimisesta, yhdessä tai useammassa erässä. Osakkeet hankitaan yhtiön vapaaseen omaan pääomaan kuuluvilla varoilla, jolloin hankinnat vähentävät yhtiön voitonjakoon käytettävissä olevia varoja. Osakkeita voidaan hankkia esimerkiksi yhtiön pääomarakenteen kehittämiseksi, mahdollisten yrityskauppojen tai muiden liiketoimintajärjestelyjen rahoittamiseksi tai toteuttamiseksi, osana yhtiön kannustinjärjestelmää tai muutoin edelleen luovutettaviksi, yhtiöllä pidettäväksi tai mitätöitäviksi.

Osakkeet voidaan hankkia hallituksen päätöksen mukaisesti myös muutoin kuin osakkeenomistajien omistamien osakkeiden suhteessa suunnattuna hankkimaan yhtiön vapaaseen omaan pääomaan kuuluvilla varoilla osakkeiden hankintahetken markkinahintaan Nasdaq Helsinki Oy:n säännellyllä markkinalla järjestämässä kaupankäynnissä tai markkinoilla muutoin muodostuvaan hintaan. Hallitus päättää, miten osakkeita hankitaan. Hankinnassa voidaan käyttää muun ohessa johdannaisia. Valtuutuksen mukaan hallitus päättää kaikista muista osakkeiden hankkimiseen liittyvistä seikoista.

Valtuutus on voimassa 18 kuukautta yhtiökokouksen päätöksestä lukien. Valtuutus kumosi varsinaisen yhtiökokouksen 1.4.2016 hallitukselle antaman vastaavan omien osakkeiden hankkimisvaltuutuksen. Valtuutusta ei ole käytetty 15.2.2018 mennessä.

Hallituksen kokous 30.3.2017

Järjestäytymiskokouksessaan 30.3.2017 hallitus valitsi keskuudestaan puheenjohtajaksi Patrick Lapveteläisen ja varapuheenjohtajaksi Bo Haraldin.

Järjestäytymiskokouksessaan hallitus arvioi riippumattomuuttaan Suomen listayhtiöiden hallinnointikoodin mukaisesti. Hallitus totesi, että kaikki hallituksen jäsenet ovat Yhtiöstä riippumattomia ja kaikki, Patrick Lapveteläistä lukuunottamatta, riippumattomia merkittävistä osakkeenomistajista. Hallitus totesi, että Yhtiö täyttää hallinnointikoodin suosituksen 10 hallituksen jäsenten riippumattomuudesta.

Hallitus nimitti tarkastusvaliokunnan jäseniksi Petri Carpénin, Anni (Anna-Maria) Ronkaisen ja Carl-Magnus Månssonin. Kaikki jäsenet ovat riippumattomia Yhtiöstä ja merkittävistä osakkeenomistajista. Tarkastusvaliokunnan puheenjohtajaksi valittiin Petri Carpén.

Yrityskaupat ja muutokset konsernirakenteessa

Intellia Oy:n sulautuminen

Intellia Oy sulautui 31.3.2017 Suomen Asiakastieto Oy:öön. Intellia Oy purkautui selvitysmenettelyttä ja sen varat ja velat siirtyivät Suomen Asiakastieto Oy:lle. Sulautuminen toteutettiin 28.10.2016 päivätyn sulautumissuunnitelman mukaisesti vastikkeetta.

Intellia Oy:n ja Suomen Asiakastieto Oy:n liiketoiminnat yhdistettiin osana konsernin rakennemuutosta liiketoiminnallisen tehokkuuden lisäämiseksi ja kokonaiskustannusten säästämiseksi.

Emaileri Oy:n osakkeiden hankinta

Asiakastieto Group Oyj osti 28.9.2017 allekirjoitetulla sopimuksella sähköisen viestinnän ja markkinoinnin palveluita tuottavasta Websonic Oy:stä jakautumisella 30.9.2017 muodostuneen Emaileri Oy:n koko osakekannan. Kauppa astui voimaan 1.10.2017. Kauppahinta oli 6,5 milj. euroa, josta maksetaan loppukauppahintana 0,4 milj. euroa 1.10.2018 ja 0,3 milj. euroa 1.10.2019.

Emaileri Oy tarjoaa pitkälle kehitetyn palvelualueen sähköpostimarkkinointiin ja uutiskirjeviestintään. Osakekaupalla Asiakastieto Group jatkaa myynnin ja markkinoinnin palveluidensa kehittämistä sekä vahvistaa kasvavaa Asiakkuudenhallinta -tuotealuettaan. Emaileri-liiketoiminnan liikevaihto 2016 päättyneellä tilikaudella oli 2,0 milj. euroa ja Asiakkuudenhallinnan tuotealueen liikevaihto 3,1 milj. euroa¹. Kaupan jälkeen markkinoinnin ja myynnin palvelut muodostavat Asiakastieto Groupin liikevaihdosta reilun kymmenyksen.

Hankintamenolaskelman perusteella kauppahinnasta kohdistettiin asiakaskantaan 2,0 milj. euroa, joka poistetaan kahdeksassa vuodessa sekä IT-järjestelmiin 0,4 milj. euroa, joka poistetaan viidessä vuodessa. Hankinnasta syntyi 4,5 milj. euron liikearvo. Liikearvo ei ole verotuksessa vähennyskelpoinen.

Emaileri Oy on yhdistelty konserniin 1.10.2017 alkaen. Konsernin ja hankitun yhtiön välillä ei ollut hankintahetkellä keskinäisiä liiketoimia, jotka olisi tullut huomioida liiketoimintojen yhdistämisessä.

LUOVUTETTU VASTIKE

Tuhatta euroa

Käteinen raha	5 837
Loppukauppahinta	650
Kokonaishankintameno	6 487

HANKITTU NETTOVARALLISUUS

Tuhatta euroa

Asiakassuhteet	2 027
IT-järjestelmät	405
Aineelliset käyttöomaisuushyödykkeet	16
Myyntisaamiset ja muut saamiset	7
Rahavarat	65
Laskennalliset verovelat	-486
Saadut ennakot	-64
Ostovelat ja muut velat	-21
	1 948

HANKINNAN VAIKUTUS RAHAVIRTAAN

Tuhatta euroa

Rahana maksettava kauppahinta	-6 487
Ostetun tytäryrityksen rahavarat	65
	-6 422

LIIKEARVON SYNTYMINEN HANKINNASSA

Tuhatta euroa

Luovutettu vastike	6 487
Hankitun kohteen yksilöitävissä oleva nettovarallisuus	1 948
Liikearvo	4 539

Konsernin tuloslaskelman riville "Liiketoiminnan muut kulut" on kirjattu maaliskuu - syyskuussa 2017 Emailerin osakkeiden hankintaan liittyviä transaktiokuluja 0,1 milj. euroa. Kulut liittyvät pääosin osakkeiden hankinnan ja transaktion toteuttamisen asiantuntijapalkkioihin. Osakekaupasta aiheutui 0,1 milj. euron varainsiirtoverokulu, joka on kirjattu liiketoiminnan muihin kuluihin lokakuussa 2017.

¹ Asiakkuudenhallinta -tuotealueen liikevaihto vuonna 2016 vuoden 2016 tuotealuejaottelun mukaan oli 3,7 milj. euroa ja vuoden 2017 alusta muuttuneen tuotealuejaottelun mukaan 3,1 milj. euroa.

Omatieto Oy:n ja Suomen Maksutieto Oy:n purkaminen

Suomen Asiakastieto Oy:n tytäryhtiöt Omatieto Oy ja Suomen Maksutieto Oy purettiin vapaaehtoisen selvitysmenettelyn kautta 27.12.2017. Yhtiöillä ei ollut liiketoimintaa.

Ohjeistuksen muutokset

Yhtiö antoi 21.6.2017 pörssitiedotteen, jolla Yhtiö tarkensi vuoden 2017 taloudellisen ohjeistuksen kuulumaan seuraavasti:

Asiakastieto Group odottaa liikevaihdon kasvuvauhdin olevan pitkän aikavälin tavoitteen 5 - 10 % ylärajan suuruusluokassa. Oikaistun euromääräisen liikevoiton odotetaan kasvavan viime vuodesta, mutta hitaammin kuin liikevaihdon.

Yhtiö antoi 25.10.2017 pörssitiedotteen, jolla Yhtiö tarkensi vuoden 2017 taloudellisen ohjeistuksen kuulumaan seuraavasti:

Liikevaihdon odotetaan kasvavan selvästi yli 10 % ja oikaistun liikevoiton kasvavan prosentuaalisesti lähes samassa suuruusluokassa kuin liikevaihdon.

TILIKAUDEN JÄLKEISET TAPAHTUMAT**Muutos Asiakastieto Groupin johtoryhmässä**

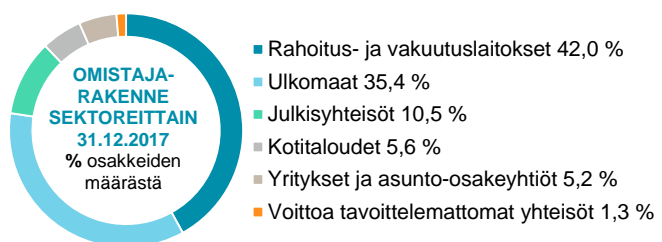
KTM Terhi Kauppi lopettaa Asiakastieto Group Oyj:n talousjohtajan tehtävässä. Terhi Kauppi toimii talousjohtajana 9.5.2018 saakka, jonka jälkeen hän siirtyy uusiin tehtäviin Asiakastiedon Groupin ulkopuolelle. Uuden talousjohtajan rekrytointi on aloitettu ja valinnasta tullaan tiedottamaan erikseen.

OSAKKEET JA OSAKKEENOMISTAJAT

Yhtiöllä on yksi osakelaji. Kullakin osakkeella on yksi ääni osakkeenomistajien yhtiökokouksessa, ja kullakin osakkeella on yhtäläinen oikeus Yhtiön osinkoihin ja nettovaroihin. Osakkeilla ei ole nimellisarvoa. Yhtiön osakkeet on merkitty Euroclear Finland Oy:n ylläpitämään arvo-osuusjärjestelmään.

Osakkeiden kokonaismäärä 31.12.2017 oli 15 102 178 (15 102 178) osaketta ja Yhtiön osakepääoma oli 80 000 euroa (80 000 euroa).

Yhtiöllä oli arvo-osuusrekisterin mukaan 31.12.2017 yhteensä 2 470 (2 286) osakkeenomistajaa. Luettelo suurimmista omistajista on nähtävissä Yhtiön sijoittajasivuilla osoitteessa: investors.asiakastieto.fi.

**OSAKEKOHTAISET AVAINLUVUT**

Euroa (ellei toisin mainita)	1.1. – 31.12.2017	1.1. – 31.12.2016
Osakkeen kurssikehitys		
Ylin kurssi	24,35	22,00
Alin kurssi	17,14	13,15
Keskikurssi	20,31	16,59
Päätöskurssi	23,90	19,25
Osakekannan markkina-arvo, milj. euroa	360,9	290,7
Osakkeiden vaihto, kpl	1 816 212	2 249 787
Osakkeiden yhteenlaskettu vaihtoarvo, milj. euroa	36,9	37,5

LIPUTUSILMOITUKSET

Asiakastieto Group Oyj vastaanotti 1.5.2017 Arvopaperimarkkinalain 9 luvun 5 §:n mukaisen ilmoituksen, jonka mukaan Nordea Funds Oy:n omistusosuus Asiakastieto Group Oyj:ssä oli 28.4.2017 ylittänyt 5 prosentin rajan. Nordea Funds Oy:n omistusosuus nousi 769 109 osakkeeseen, joka vastaa 5,09 prosentin osuutta Yhtiön osakkeista ja äänistä.

Asiakastieto Group Oyj vastaanotti 13.10.2017 Arvopaperimarkkinalain 9 luvun 5 §:n mukaisen ilmoituksen, jonka mukaan OP-Rahastoyhtiö Oy:n hallinnoimien sijoitusrahastojen (OP-Suomi ja OP-Suomi Pienyhtiöt) omistusosuus Asiakastieto Group Oyj:ssä oli 21.9.2017 ylittänyt 5 prosentin rajan. OP-Rahastoyhtiö Oy:n hallinnoimien sijoitusrahastojen omistusosuus nousi 1 084 949 osakkeeseen, joka vastaa 7,18 prosentin osuutta Yhtiön osakkeista ja äänistä.

LÄHIAJAN RISKIT JA EPÄVARMUUSTEKIJÄT

Konsernin tarjoamien tuotteiden ja palveluiden kysyntä riippuu sen asiakkaiden oman liiketoiminnan vilkkaudesta. Jos talouskasvu on hidasta tai laskevaa, voi Asiakastieto Groupin palveluiden kysyntä heikentyä.

Yleinen kustannussäästöjen tavoittelu yritystoiminnassa ja kilpailun kiristyminen Konsernin toimialalla voivat aiheuttaa paineita laskea hintoja, mikä saattaa vaikuttaa kielteisesti myyntiin ja tulokseen.

Asiakastieto Group uskoo, että Konsernin menestykseen vaikuttaa sen kyky vastata asiakkaiden tarpeisiin kehittämällä tuotteita ja palveluita, joita on helppo käyttää ja joilla parannetaan asiakkaiden liiketoimintaprosessien tehokkuutta, tuodaan kustannussäästöjä ja helpotetaan parempien liiketoimintapäätösten tekemistä. Mahdolliset puutteet tuotekehityssalkunhallinnassa sekä kehitysresurssien vajuus voivat myöhästyttää uusien palveluiden tai parannusten markkinoille tuloa ja näin heikentää Konsernin tulosta.

Asiakastieto Groupin liiketoiminnan perusedellytyksiä ovat hyvin toimiva tietotekniikka ja palveluiden korkea saatavuustaso. Huolimatta käytössä olevista korkean käytettävyyden ratkaisuksista ja parhaiden käytäntöjen mukaisista suojausratkaisuksista ei ulkoisten tai sisäisten uhkien realisoitumista voida koskaan täysin poissulkea. Tämän tyyppisten riskien toteutuminen voisi johtaa mm. tietojen väärinkäyttöön, muunteluun tai laittomaan julkistamiseen ja voisi johtaa juridisiin seuraamuksiin, mainehaittaan, tulonmenetyksiin, vaateisiin tai viranomaisten toimenpiteisiin.

VOITONJAKOEHDOTUS

Asiakastieto Group Oyj:n jakokelpoiset varat 31.12.2017 olivat 129 889 471,04 euroa, josta tilikauden voitto oli 16 280 596,36 euroa. Hallitus ehdottaa 22.3.2018 kokoontuvalle varsinaiselle yhtiökokoukselle, että varoja jaetaan 0,95 euroa osakkeelta, eli yhteensä 14 347 069,10 euroa, seuraavasti:

	Euroa / osake	Euroa
Tilikauden voitosta osinkona	0,95	14 347 069,10
Vapaaseen omaan pääomaan jätetään		115 542 401,94
Yhteensä		129 889 471,04

TULEVAISUUDEN NÄKYMÄT 2018

Asiakastieto Group odottaa liikevaihdon kasvun olevan pitkän aikavälin tavoitteen (5 - 10 %) yläpäässä ja oikaistun käyttökatemarginaalin säilyvän lähes nykyisellä tasolla.

Tulevaisuuden näkymiä koskevat riskit liittyvät muun muassa Suomen talouden ja Konsernin liiketoiminnan kehitykseen. Liiketoimintaan liittyvistä riskeistä merkittävimpiä ovat riskit, jotka liittyvät tuote- ja palvelukehityksen onnistumiseen, uusien tuotteiden ja palveluiden markkinoille tuomiseen ja merkittävien asiakkuuksien kilpailuttamiseen ja menettämiseen.

Asiakastieto Groupin liiketoiminnan riskit on kuvattu yksityiskohtaisesti Yhtiön sijoittajasivuilla osoitteessa: investors.asiakastieto.fi

Helsingissä 15. helmikuuta 2018

ASIAKASTIETO GROUP OYJ
Hallitus

Lisätietoja:
Jukka Ruuska
toimitusjohtaja
Asiakastieto Group Oyj
puh. +358 10 270 7111

Jakelu:
Nasdaq Helsinki Oy
keskeiset tiedotusvälineet
investors.asiakastieto.fi

TILINPÄÄTÖSLYHENNELMÄ JA LIITETIEDOT 1.1. – 31.12.2017

Tässä tilinpäätöstiedotteessa esitetyt luvut perustuvat tilintarkastettuun tilinpäätökseen vuodelta 2017. Tilinpäätöstiedotteen luvut ovat pyöristettyjä, joten yksittäisten lukujen yhteenlaskettu summa saattaa poiketa esitetystä summaluvusta.

1. Konsernin tuloslaskelma, tase, rahavirtalaskelma ja laskelma oman pääoman muutoksista

KONSERNIN LAAJA TULOSLASKELMA				
Tuhatta euroa	1.10. – 31.12.2017	1.10. – 31.12.2016	1.1. – 31.12.2017	1.1. – 31.12.2016
Liikevaihto	14 574	12 631	56 201	49 178
Liiketoiminnan muut tuotot	50	15	208	1 150
Materiaalit ja palvelut	-2 913	-2 386	-11 963	-9 200
Henkilöstökulut ¹	-3 641	-3 563	-12 635	-12 091
Liiketoiminnan muut kulut	-2 726	-2 091	-8 756	-7 870
Valmistus omaan käyttöön	312	398	1 251	1 296
Poistot	-910	-677	-3 074	-2 450
Liikevoitto	4 746	4 328	21 232	20 013
Rahoitustuotot	1	3	4	7
Rahoituskulut	-278	-279	-1 076	-1 093
Rahoitustuotot ja -kulut	-277	-277	-1 072	-1 086
Voitto ennen veroja	4 469	4 051	20 160	18 927
Tuloverot	-975	-860	-4 117	-3 612
Kauden voitto	3 494	3 192	16 043	15 316
Kauden laaja tulos	3 494	3 192	16 043	15 316
Voiton jakautuminen:				
Emoyrityksen omistajille	3 494	3 192	16 043	15 316
Laajan tuloksen jakautuminen:				
Emoyrityksen omistajille	3 494	3 192	16 043	15 316
Emoyrityksen omistajille kuuluva kauden osakekohtainen tulos:				
Laimentamaton	0,23	0,21	1,06	1,01
Laimennusvaikutuksella oikaistu	0,23	0,21	1,06	1,01

¹ Henkilöstökulut sisältävät johdon pitkän aikavälin kannustinjärjestelmästä jaksotettua kulua neljännellä vuosineljänneksellä 1.10.-31.12.2017 104 tuhatta euroa, vertailukaudella 1.10.-31.12.2016 108 tuhatta euroa, tilikaudella 2017 464 tuhatta euroa ja tilikaudella 2016 328 tuhatta euroa.

KONSERNITASE		
Tuhatta euroa	31.12.2017	31.12.2016
VARAT		
Pitkäaikaiset varat		
Liikearvo	118 411	113 872
Muut aineettomat hyödykkeet	11 085	8 217
Aineelliset käyttöomaisuushyödykkeet	1 996	1 388
Laskennalliset verosaamiset	1 647	2 973
Lainasaamiset ja muut saamiset	365	167
Pitkäaikaiset varat yhteensä	133 505	126 617
Lyhytaikaiset varat		
Myyntisaamiset ja muut saamiset	7 896	7 338
Rahavarat	18 919	22 632
Lyhytaikaiset varat yhteensä	26 815	29 970
Varat yhteensä	160 320	156 587
Tuhatta euroa	31.12.2017	31.12.2016
OMA PÄÄOMA JA VELAT		
Emoyrityksen omistajille kuuluva oma pääoma		
Osakepääoma	80	80
Sijoitetun vapaan oman pääoman rahasto	112 355	112 355
Kertyneet tappiot	-47 379	-49 250
Kauden voitto	16 043	15 316
Oma pääoma yhteensä	81 099	78 501
Velat		
Pitkäaikaiset velat		
Korolliset velat	69 775	69 661
Ostovelat ja muut velat	652	278
Pitkäaikaiset velat yhteensä	70 428	69 940
Lyhytaikaiset velat		
Saadut ennakot	1 358	1 261
Ostovelat ja muut velat	7 434	6 886
Lyhytaikaiset velat yhteensä	8 793	8 147
Velat yhteensä	79 220	78 087
Oma pääoma ja velat yhteensä	160 320	156 587

LASKELMA KONSERNIN OMAN PÄÄOMAN MUUTOKSISTA

Emoyhtiön omistajille kuuluva oma pääoma

Tuhatta euroa	Osake- pääoma	Sijoitetun vapaan oman pääoman rahasto	Kertyneet tappiot	Yhteensä
Oma pääoma 1.1.2017	80	112 355	-33 935	78 501
Kauden laaja tulos	-	-	16 043	16 043
Osingonjako	-	-	-13 592	-13 592
Johdon kannustinjärjestelmä	-	-	148	148
Oma pääoma 31.12.2017	80	112 355	-31 336	81 099

Tuhatta euroa	Osake- pääoma	Sijoitetun vapaan oman pääoman rahasto	Kertyneet tappiot	Yhteensä
Oma pääoma 1.1.2016	80	116 584	-38 502	78 161
Kauden laaja tulos	-	-	15 316	15 316
Osingonjako	-	-	-10 874	-10 874
Pääoman palautus	-	-4 229	-	-4 229
Johdon kannustinjärjestelmä	-	-	126	126
Oma pääoma 31.12.2016	80	112 355	-33 935	78 501

KONSERNIN RAHAVIRTALASKELMA				
Tuhatta euroa	1.10. – 31.12.2017	1.10. – 31.12.2016	1.1. – 31.12.2017	1.1. – 31.12.2016
Liiketoiminnan rahavirta				
Voitto ennen veroja	4 469	4 051	20 160	18 927
Oikaisut:				
Poistot	910	677	3 074	2 450
Rahoitustuotot ja -kulut	277	277	1 072	1 086
Aineellisten käyttöomaisuushyödykkeiden myyntivoitot (-) ja -tappiot (+)	-28	-6	-167	-20
Muut oikaisut	104	108	464	-778
Rahavirta ennen käyttöpääoman muutosta	5 733	5 107	24 603	21 666
Käyttöpääoman muutos:				
Myyntisaamisten ja muiden saamisten lisäys (-) / vähennys (+)	1 643	2 087	-726	6
Ostovelkojen ja muiden velkojen lisäys (+) / vähennys (-)	-270	-1 185	734	98
Käyttöpääoman muutos	1 373	902	8	104
Maksetut korot ja muut rahoituskulut	-254	-255	-962	-988
Saadut korot ja muut rahoitustuotot	1	3	4	7
Maksetut verot	-1 085	-10	-3 739	-10
Liiketoiminnan rahavirta	5 768	5 746	19 914	20 779
Investointien rahavirta				
Aineellisten käyttöomaisuushyödykkeiden hankinta	-845	-113	-1 475	-1 074
Aineettomien hyödykkeiden hankinta	-869	-1 288	-2 869	-3 492
Tytäryritysten hankinnat vähennettynä hankintahetken rahavaroilla	-5 997	-2 929	-5 997	-2 929
Aineellisten käyttöomaisuushyödykkeiden myyntitulot	38	7	306	3 622
Investoinnit muihin sijoituksiin	-	3	-	-100
Pitkäaikaiset saamiset	-1	-	-1	-67
Investointien rahavirta	-7 674	-4 321	-10 035	-4 040
Rahoituksen rahavirta				
Lyhytaikaisten lainojen nostot (+) / takaisinmaksut (-)	-	-47	-	-47
Maksetut osingot ja muu voitonjako	-	-	-13 592	-15 102
Rahoituksen rahavirta	-	-47	-13 592	-15 149
Rahavarojen nettolisäys / vähennys	-1 905	1 379	-3 713	1 589
Rahavarat kauden alussa	20 824	21 253	22 632	21 042
Rahavarat kauden lopussa	18 919	22 632	18 919	22 632

2. Liitetiedot

2.1. Laatumisperiaatteet

Tämä tilinpäätöstiedote on laadittu IAS 34 osavuositarkastukset –standardin mukaisesti. Tilinpäätöstiedotteessa on noudatettu samoja laatumisperiaatteita ja laskentamenetelmiä kuin vuositilinpäätöksessä 31.12.2017 päättyneeltä tilikaudelta.

Tilinpäätöksen laatiminen IFRS-standardien mukaisesti edellyttää Asiakastieto Groupin johdolta sellaisten arvioiden ja oletusten käyttämistä, jotka vaikuttavat taseen laadintahetken varojen ja velkojen sekä tilikauden tuottojen ja kulujen määriin. Lisäksi joudutaan käyttämään harkintaa tilinpäätöksen laatumisperiaatteiden soveltamisessa. Arviot ja oletukset perustuvat tilinpäätöshetken näkemyksiin, joten ne sisältävät riskejä ja epävarmuustekijöitä. Toteumat voivat poiketa tehdyistä arvioista ja oletuksista. Keskeiset kirjanpidolliset arviot ja harkintaan perustuvat ratkaisut on esitetty yksityiskohtaisemmin vuoden 2017 konsernitilinpäätöksen liitetiedossa 3.

Asiakastieto Group ottaa käyttöön uudet IFRS 9 Rahoitusinstrumentit ja IFRS 15 Myyntituotot asiakassopimuksista -standardit 1.1.2018 alkavan tilikauden alusta lukien. Kuvaus näistä uusista IFRS -standardeista ja yksityiskohtaisemmat esitykset niiden soveltamisesta löytyvät konsernitilinpäätöksen 2017 liitetiedosta 2.

IFRS 9 -standardin mukaan rahoitusvarat arvostetaan käypään arvoon, paitsi tiettyjen ehtojen täytyessä jaksotettuun hankintamenuun. Arvostamistapoja on myös yksinkertaistettu. Uusi standardi tuo muutoksia suojauslaskentaan ja arvonalentumisen arviointiin uuden mallin, joka edellyttää ennakoitujen luottotappioiden aikaisempaa kirjaamista. Standardin soveltamisella ei ole merkittävää vaikutusta Konsernin tuleviin tilinpäätöksiin.

Konsernin johto on laatinut IFRS 15 -standardin vaikutuksista arvion. Analyysin perusteella johdon näkemys on, ettei IFRS 15 -standardilla ole merkittävää vaikutusta Konsernin tuottojen tai tuloksen kertymiseen. Myöskään Konsernin taseeseen ei tule merkittäviä muutoksia uuden standardin käyttöönoton myötä. Asiakastieto Group tulee soveltamaan standardin käyttöönoton yhteydessä mukautettua takautuvaa lähestymistapaa ja soveltaa IFRS 15 -vaatimuksia ainoastaan 1.1.2018 avoinna oleviin sopimuksiin ja esittää nämä, kuten ne olisi kirjattu IFRS 15:n mukaisesti sopimuskauden alusta alkaen. Soveltamisen aloittamisesta aiheutunut kertynyt vaikutus kirjataan soveltamisen aloittamisajankohtana kertyneiden voittovarojen alkusaldon oikaisuksi, eikä vertailuvuoden tietoja oikaista.

Asiakastieto Group Oyj esittää tilinpäätöstiedotteessaan vaihtoehtoisia tunnuslukuja kuvaamaan liiketoimintojensa taloudellista kehitystä ja parantaakseen vertailukelpoisuutta eri kausien välillä. Vaihtoehtoiset tunnusluvut eivät sisälly sellaisinaan IFRS:n mukaan laadittuihin konsernitilinpäätöksiin, vaan ne ovat johdettu IFRS-konsernitilinpäätöksistä tai osavuositarkastuksista oikaisemalla päälaskelmien tai liitetietojen eriä ja / tai suhteuttamalla näitä toisiinsa. Vaihtoehtoisia tunnuslukuja ei tulisi pitää korvaavina mittareina verrattuna IFRS-tilinpäätösnormistossa määriteltyihin tunnuslukuihin. Kaikki yhtiöt eivät laske vaihtoehtoisia tunnuslukuja yhdenmukaisella tavalla, ja siksi Yhtiön käyttämät vaihtoehtoiset tunnusluvut eivät välttämättä ole vertailukelpoisia muiden yhtiöiden samalla tavalla nimitettyjen tunnuslukujen kanssa. Tämän tilinpäätöstiedotteen vaihtoehtoiset tunnusluvut on laskettu noudattaen samoja periaatteita kuin vuoden 2017 hallituksen toimintakertomuksessa on esitetty.

Tilinpäätöstiedotteessa esitetyt luvut ovat konsernilukuja. Luvut ovat pyöristettyjä, joten yksittäisten lukujen yhteenlaskettu summa saattaa poiketa esitetystä summaluvusta. Tässä tilinpäätöstiedotteessa esitetyt luvut perustuvat tilintarkastettuun tilinpäätökseen vuodelta 2017.

2.2. Liikevaihto

LIIKEVAIHTO TUOTEALUEITTAIN				
Tuhatta euroa	1.10. – 31.12.2017	1.10. – 31.12.2016	1.1. – 31.12.2017	1.1. – 31.12.2016
Yritystietopalvelut	7 694	7 336	31 141	30 190
Henkilötietopalvelut	4 170	3 189	15 596	12 711
Asiakkuudenhallinta	1 632	1 209	5 176	3 145
Kiinteistö- ja vakuustietopalvelut	1 078	898	4 288	3 133
Yhteensä	14 574	12 631	56 201	49 178

Hallituksen päätöksen 19.10.2016 mukaisesti vuoden 2017 alusta Sertifikaatit ja Analyysit -tuotealue on yhdistetty Yritystietopalveluihin. Lisäksi perustettiin uusi tuotealue Kiinteistö- ja vakuustietopalvelut, joka keskittyy kiinteistötietoihin, vakuushallintapalveluihin ja asunto-osaakeyhtiöiden tietopalveluihin. Samassa yhteydessä osa Asiakkuudenhallinta -tuotealueen tuotteista siirrettiin Yritystietopalveluihin ja Henkilötietopalveluihin.

2.3. Korolliset velat

KONSERNIN KOROLLISET VELAT			
Tuhatta euroa		31.12.2017	31.12.2016
Lainat rahoituslaitoksilta		69 775	69 661
Yhteensä		69 775	69 661

Kaikki korolliset velat ovat euromääräisiä.

Konserni on solminut Danske Bank Oyj:n ja Pohjola Pankki Oyj:n kanssa määräaikaistlaina- ja luottolimiittisopimuksen 75,0 milj. euroa, joka koostuu 70,0 milj. euron määräaikaistlainasta sekä 5,0 milj. euron suuruisesta luottolimiitistä ja siihen sisältyvästä 0,5 milj. euron tililimiitistä. Rahoituslaitoslaina eräännyy yhdessä erässä maksettavaksi 28.11.2019.

Rahoituslaitoslainaan sisältyy rahoituskovenantti, joka on rahoitussopimuksen mukaisesti laskettu nettovelan suhde käyttökatteeseen (Net debt to EBITDA). Kovenanttia tarkkaillaan neljännesvuosittain. Konsernin nettovelan suhde rahoitussopimuksen ehtojen mukaisesti oikaistuun käyttökatteeseen 31.12.2017 oli 2,1 (2,2). Rahoitussopimuksen mukainen kovenanttiraja oli 31.12.2016 saakka 4,0 ja tilikaudella 2017 se oli 3,5.

Konsernin emoyhtiö, Asiakastieto Group Oyj, ja sen tytäryhtiö, Suomen Asiakastieto Oy, ovat antaneet toistensa puolesta takauksen rahoituslaitoslainasta 70,0 milj. euroa ja käyttämättömästä luottolimiitistä 5,0 milj. euroa.

2.4. Vuokrasopimukset

EI PURETTAVISSA OLEVIEN VUOKRASOPIMUSTEN PERUSTEELLA MAKSETTAVAT VÄHIMMÄISVUOKRAT			
Tuhatta euroa		31.12.2017	31.12.2016
Yhden vuoden kuluessa		720	470
Yhtä vuotta pidemmän ajan ja enintään viiden vuoden kuluttua		3 880	2 958
Yli viiden vuoden kuluttua		3 000	4 611
Yhteensä		7 600	8 040

2.5. Lähipiiritapahtumat

Konsernin lähipiiriin kuuluvat konserniyritykset ja Yhtiössä määräysvaltaa tai huomattavaa vaikutusvaltaa käyttävät osakkeenomistajat. Lähipiiriin kuuluvat myös johtoon kuuluvat avainhenkilöt kuten hallitus, toimitusjohtaja, johtoryhmä ja näiden läheiset perheenjäsenet sekä edellä mainittujen tahojen määräys- ja vaikutusvaltauyhtiöt.

LÄHIPIIRIN KANSSA TOTEUTETTIIN SEURAAVAT LIIKETOIMET			
1.1.-31.12.2017	Tavaroiden ja palveluiden myynnit	Tavaroiden ja palveluiden ostot	Rahoitustuotot ja -kulut
Tuhatta euroa			
Johdon vaikutusvaltauyhtiöt	524	-531	-
Yhteensä	524	-531	-
31.12.2017		Saamiset	Velat
Tuhatta euroa			
Johdon vaikutusvaltauyhtiöt		40	8
Yhteensä		40	8
1.1.-31.12.2016	Tavaroiden ja palveluiden myynnit	Tavaroiden ja palveluiden ostot	Rahoitustuotot ja -kulut
Tuhatta euroa			
Johdon vaikutusvaltauyhtiöt ¹	395	-457	-
Yhteensä	395	-457	-
31.12.2016		Saamiset	Velat
Tuhatta euroa			
Johdon määräysvaltauyhtiöt		-	56
Johdon vaikutusvaltauyhtiöt ¹		38	52
Yhteensä		38	108

Liiketoimet lähipiirin kanssa on toteutettu tavanomaisin markkinaehdoin.

Johdon pitkän aikavälin kannustinjärjestelmä

Hallitus päätti maaliskuussa 2015 Konsernin johdolle suunnatusta kannustinjärjestelmästä. Järjestelmä perustuu Konsernin johdon henkilökohtaisiin sijoituksiin Asiakastieto Group Oyj:n osakkeisiin sekä Konsernin johdon mahdollisuuteen saada lisää osakkeita palkkiona pitkän aikavälin tavoitteiden täyttymisen sekä yhtiön sitoutumisen perusteella. Osallistuakseen kannustinjärjestelmiin ja saadakseen palkkion, Konsernin johto hankki hallituksen määrittelemän määrän osakkeita henkilöstöannissa. Hallituksen määrittelemän määrän ylittävä osa osakkeista ei oikeuta palkkioon. Pitkän aikavälin kannustinjärjestelmään kuuluu kaksi elementtiä: suoritusperusteinen osakeohjelma ja lisäosakeohjelma.

Pitkän aikavälin palkkiota ei pääsääntöisesti makseta, jos työ- tai palvelussuhde päättyy ennen palkkion maksamista. Palkkiot maksetaan osin osakkeina ja osin rahana. Rahapalkkion määrän on tarkoitus kattaa palkkioon liittyvät verot ja verotukseen liittyvät maksut.

Pitkän aikavälin kannustinjärjestelmään osallistuvan tulee pitää hallussaan ainakin 50 prosenttia kaikista järjestelmän perusteella saamista osakkeista siihen asti, kunnes osallistujan osakeomistuksen arvo vastaa hänen vuotuista bruttomääräistä peruspalkkaansa. Edellä mainittu määrä osakkeita tulee pitää hallussa niin kauan kuin järjestelmään osallistuva on Asiakastieto Groupin palveluksessa.

¹ Tilikaudelta 2016 vertailutietoina esitettyjä lukuja lähipiiriostoista ja -veloista on korjattu. Aikaisemmin esitetyt tavaroiden ja palveluiden ostot johdon vaikutusvaltauyhtiöiltä olivat -61 tuhatta euroa ja velat johdon vaikutusvaltauyhtiöille tuhat euroa.

Järjestelmä on suunnattu noin kymmenelle Konsernin avainhenkilölle, mukaan lukien kaikki johtoryhmän jäsenet. Vuoden 2015 suoritusperusteisen osakeohjelman ja lisäosakeohjelman perusteella maksetut palkkiot vastaavat arvoltaan enintään 108 000 osaketta sisältäen myös rahapalkkion määrän ja olettaen, että suoritusperusteisen osakeohjelman maksimikriteerit saavutetaan täysimääräisesti.

Yhtiön hallitus päätti kesäkuussa 2016 jatkaa hallituksen maaliskuussa 2015 hyväksymää avainhenkilöiden suoritusperusteista kannustinjärjestelmää. Jos kesäkuussa hyväksytyn ohjelman tavoitteet saavutetaan kokonaisuudessaan, maksettavat palkkiot vastaavat yhteensä enintään 72 000 osakkeen arvoa sisältäen myös palkkioiden rahaosuuden.

Johdon pitkän aikavälin kannustinjärjestelmä kuuluu IFRS 2 -standardin piiriin. Tilikaudelle jaksotettu kulu 464 tuhatta euroa (328 tuhatta euroa) on kirjattu henkilöstökuluihin.

Lisäosakeohjelma 2015

Konsernin johto merkitsi henkilöstöannissa Henkilöstöosakkeita, joiden omistaminen on ehtona osallistumiselle pitkän aikavälin kannustinjärjestelmään. Lisäosakeohjelman puitteissa merkityt Henkilöstöosakkeet oikeuttavat johdon jäsenen saamaan palkkiona yhden lisäosakkeen jokaista lisäosakeohjelman puitteissa merkittyä Henkilöstöosaketta kohden neljän vuoden kuluttua edellyttäen, että järjestelmän puitteissa hankitut osakkeet ovat yhä järjestelmään osallistuvan johdon jäsenen hallussa ja työ- tai palvelussuhde yhtiön kanssa on edelleen voimassa.

Suoritusperusteinen osakeohjelma 2015

Pitkän aikavälin kannustinjärjestelmä sisältää mahdollisuuden ansaita lisää osakkeita perustuen tavoitteiden saavuttamiseen. Suoritusperusteinen palkkio jaksolta maaliskuu 2015 – maaliskuu 2018 perustuu Asiakastieto Group Oyj:n osingolla korjattuun osakkeenomistajille tulevan kokonaistuoton määrään. Mahdollisesti ansaittu palkkio maksetaan osallistujille ansaintajakson päätyttyä.

Suoritusperusteinen osakeohjelma 2016

Pitkän aikavälin kannustinjärjestelmä sisältää mahdollisuuden ansaita lisää osakkeita perustuen tavoitteiden saavuttamiseen. Suoritusperusteinen palkkio jaksolta heinäkuu 2016 – joulukuu 2018 perustuu Asiakastieto Group Oyj:n osingolla korjattuun osakkeenomistajille tulevan kokonaistuoton määrään. Mahdollisesti ansaittu palkkio maksetaan osallistujille vuonna 2019.

3. Konsernin tuloslaskelma vuosineljänneksittäin

KONSERNIN TUOSLASKELMA						
Tuhatta euroa	Q4 2017	Q3 2017	Q2 2017	Q1 2017	Q4 2016	Q3 2016
Liikevaihto	14 574	13 341	14 436	13 850	12 631	11 697
Liiketoiminnan muut tuotot	50	53	56	49	15	4
Materiaalit ja palvelut	-2 913	-2 938	-3 138	-2 975	-2 386	-2 148
Henkilöstökulut	-3 641	-2 632	-3 268	-3 094	-3 563	-2 812
Liiketoiminnan muut kulut	-2 726	-2 006	-1 973	-2 051	-2 091	-1 856
Valmistus omaan käyttöön	312	187	369	383	398	290
Poistot	-910	-753	-713	-699	-677	-552
Liikevoitto	4 746	5 251	5 770	5 464	4 328	4 624
Rahoitustuotot	1	0	2	1	3	4
Rahoituskulut	-278	-265	-261	-272	-279	-265
Rahoitustuotot ja -kulut	-277	-265	-259	-270	-277	-261
Voitto ennen veroja	4 469	4 986	5 511	5 194	4 051	4 362
Tuloverot	-975	-999	-1 103	-1 041	-860	-874
Kauden voitto	3 494	3 987	4 408	4 153	3 192	3 489
Kauden laaja tulos	3 494	3 987	4 408	4 153	3 192	3 489
Voiton jakautuminen:						
Emoyrityksen omistajille	3 494	3 987	4 408	4 153	3 192	3 489
Laajan tuloksen jakautuminen:						
Emoyrityksen omistajille	3 494	3 987	4 408	4 153	3 192	3 489
Emoyrityksen omistajille kuuluva kauden osakekohtainen tulos:						
Laimentamaton	0,23	0,26	0,29	0,27	0,21	0,23
Laimennusvaikutuksella oikaistu	0,23	0,26	0,29	0,27	0,21	0,23

4. Konsernin tunnusluvut

TULOS- JA KASSAVIRTATUNNUSLUVUT				
Miljoonaa euroa	1.10. – 31.12.2017	1.10. – 31.12.2016	1.1. – 31.12.2017	1.1. – 31.12.2016
Liikevaihto	14,6	12,6	56,2	49,2
Liikevaihdon kasvu, %	15,4	11,2	14,3	12,5
Käyttökate (EBITDA)	5,7	5,0	24,3	22,5
Käyttökate, %	38,8	39,6	43,3	45,7
Oikaistu käyttökate ¹	5,9	5,1	24,8	21,7
Oikaistu käyttökatemarginaali, % ¹	40,8	40,2	44,2	44,1
Liikevoitto (EBIT)	4,7	4,3	21,2	20,0
Liikevoitto, %	32,6	34,3	37,8	40,7
Oikaistu liikevoitto ¹	5,0	4,4	21,7	19,2
Oikaistu liikevoittomarginaali, % ¹	34,5	34,8	38,7	39,1
Vapaa kassavirta ²	5,4	4,6	20,3	17,2
Kassavirtasuhte, % ²	95,3	92,1	83,4	76,6
Liikevaihto uusista tuotteista ja palveluista	1,4	0,6	5,2	3,6
Uusien tuotteiden ja palveluiden osuus liikevaihdosta, %	9,8	5,0	9,2	7,4
Liikevaihto jalostetuista palveluista	9,8	8,4	38,9	32,2
Jalostettujen palveluiden osuus liikevaihdosta, %	67,5	66,9	69,2	65,4
Osakekohtainen tulos, laimentamaton, euroa	0,23	0,21	1,06	1,01
Osakekohtainen tulos, laimennusvaikutuksella oikaistu, euroa	0,23	0,21	1,06	1,01

TASEEN TUNNUSLUVUT				
Miljoonaa euroa	1.10. – 31.12.2017	1.10. – 31.12.2016	1.1. – 31.12.2017	1.1. – 31.12.2016
Tase yhteensä	160,3	156,6	160,3	156,6
Nettovelka	50,9	47,0	50,9	47,0
Nettovelan suhde oikaistuun käyttökatteeseen, x	2,1	2,3	2,1	2,2
Oman pääoman tuotto, %	17,6	16,6	20,1	19,6
Sijoitetun pääoman tuotto, %	12,7	11,8	14,2	13,5
Nettovelkaantumisaste, %	63,0	59,9	63,0	59,9
Omavaraisuusaste, %	51,0	50,5	51,0	50,5
Bruttoinvestoinnit	1,7	1,5	4,3	3,8

¹ Oikaistut tunnusluvut on laskettu oikaisemalla tunnuslukuja seuraavilla erillä: Yrityskauppoihin liittyvät laki- ja muiden neuvontapalveluiden palkkiot, erorahat sekä maksut vahingonkorvauksista. Edellä mainittujen oikaisuerien määrä oli neljännellä vuosineljänneksellä 1.10.-31.12.2017 -0,3 milj. euroa, vertailukaudella 1.10.-31.12.2016 -0,1 milj. euroa, tilikaudella 2017 -0,5 milj. euroa ja tilikaudella 2016 -0,3 milj. euroa. Lisäksi tilikaudelta 2016 oikaistujen tunnuslukujen laskennassa on huomioitu toimitilaosakkeiden kertaluonteinen myyntivoitto 1,1 milj. euroa.

² Oikaisuerien vaikutus vapaaseen kassavirtaan oli neljännellä vuosineljänneksellä 1.10.-31.12.2017 -0,4 milj. euroa, vertailukaudella 1.10.-31.12.2016 -0,1 milj. euroa, tilikaudella 2017 -0,5 milj. euroa ja tilikaudella 2016 -0,4 milj. euroa.

Vaihtoehtoisten tunnuslukujen täsmäytys lähimpään IFRS-tunnuslukuun

LIIKEVOITTO JA OIKAISTU LIIKEVOITTO				
Tuhatta euroa	1.10. – 31.12.2017	1.10. – 31.12.2016	1.1. – 31.12.2017	1.1. – 31.12.2016
Liikevoitto	4 746	4 328	21 232	20 013
Toimitilaosakkeiden myyntivoitto	-	-	-	-1 106
Laki- ja muiden neuvonantajien palkkiot, erorahat ja maksetut vahingonkorvaukset	287	69	516	307
Oikaistu liikevoitto	5 033	4 397	21 748	19 214

KÄYTTÖKATE JA OIKAISTU KÄYTTÖKATE				
Tuhatta euroa	1.10. – 31.12.2017	1.10. – 31.12.2016	1.1. – 31.12.2017	1.1. – 31.12.2016
Liikevoitto	4 746	4 328	21 232	20 013
Poistot	910	677	3 074	2 450
Käyttökate	5 657	5 005	24 307	22 463
Toimitilaosakkeiden myyntivoitto	-	-	-	-1 106
Laki- ja muiden neuvonantajien palkkiot, erorahat ja maksetut vahingonkorvaukset	287	69	516	307
Oikaistu käyttökate	5 943	5 074	24 823	21 664

VAPAA KASSAVIRTA				
Tuhatta euroa	1.10. – 31.12.2017	1.10. – 31.12.2016	1.1. – 31.12.2017	1.1. – 31.12.2016
Liiketoiminnan rahavirta	5 768	5 746	19 914	20 779
Maksetut korot ja muut rahoituskulut	254	255	962	988
Saadut korot ja muut rahoitustuotot	-1	-3	-4	-7
Maksetut verot	1 085	10	3 739	10
Aineellisten käyttöomaisuushyödykkeiden ja aineettomien hyödykkeiden hankinnat	-1 714	-1 401	-4 344	-4 565
Vapaa kassavirta	5 391	4 608	20 268	17 204

TUNNUSLUKUJEN LASKENTAKAAVAT

Käyttökate	Liikevoitto + poistot
Oikaistu käyttökate	Käyttökate + (i) Yrityskauppoihin liittyvät laki- ja muiden neuvonantajien palkkiot, (ii) erorahat ja (iii) maksetut vahingonkorvaukset – (iv) toimitilaosakkeiden myyntivoitto.
Oikaistu liikevoitto	Liikevoitto + (i) Yrityskauppoihin liittyvät laki- ja muiden neuvonantajien palkkiot, (ii) erorahat ja (iii) maksetut vahingonkorvaukset – (iv) toimitilaosakkeiden myyntivoitto.
Liikevaihto uusista tuotteista ja palveluista	Liikevaihto uusista tuotteista ja palveluista lasketaan viimeisen 12 kuukauden aikana markkinoille tuotujen tuotteiden ja palveluiden liikevaihtona lisättynä sitä edellisen 12 kuukauden aikana markkinoille tuotujen tuotteiden ja palveluiden liikevaihdon muutoksella.
Liikevaihto jalostetuista palveluista	Kauden liikevaihto jalostetuista palveluista
Vapaa kassavirta	Liiketoiminnan rahavirta, johon on lisätty maksetut korot ja muut rahoituskulut, vähennetty saadut korot ja muut rahoitustuotot, lisätty maksetut verot ja vähennetty aineellisten käyttöomaisuushyödykkeiden ja aineettomien hyödykkeiden hankinnat.
Kassavirtasuhte, %	$\frac{\text{Vapaa kassavirta}}{\text{Käyttökate}} \times 100$
Nettovelka	Korolliset velat – rahavarat
Nettovelan suhde oikaistuun käyttökatteeseen, x	$\frac{\text{Nettovelka}}{\text{Oikaistu käyttökate}}$
Oman pääoman tuotto, %	$\frac{\text{Kauden voitto (tappio)}}{\text{Oma pääoma (tilikauden keskiarvo)}} \times 100$
Sijoitetun pääoman tuotto, %	$\frac{\text{Voitto (tappio) ennen veroja + rahoituskulut}}{\text{Taseen loppusumma – korottomat velat (tilikauden keskiarvo)}} \times 100$
Nettovelkaantumisaste, %	$\frac{\text{Korolliset velat – rahavarat}}{\text{Oma pääoma yhteensä}} \times 100$
Omavaraisuusaste, %	$\frac{\text{Oma pääoma yhteensä}}{\text{Taseen loppusumma – saadut ennakot}} \times 100$



asiakastieto.fi

Asiakastieto Group Oyj | Puh. 010 270 7000

Hermannin rantatie 6, PL 16, 00581 Helsinki | Y-tunnus 2194007-7 | investors.asiakastieto.fi