




 Asiakastieto Group Oyj
OSAVUOSIKATSAUS 1.1. – 31.3.2016



ASIAKASTIETO GROUP OYJ, PÖRSSITIEDOTE 4.5.2016 KLO 13.00

Asiakastieto Groupin osavuositiedote 1.1. – 31.3.2016: Vahvan kasvun kvartaali

YHTEENVETO

Tässä osavuositiedotuksessa esitetyt luvut ovat tilintarkastamattomia.

Tammi – maaliskuu 2016 lyhyesti:

- Liikevaihto oli 12,0 milj. euroa (10,5 milj. euroa), kasvua 13,6 %.
- Oikaistu liikevoitto ilman kertaluonteisia ja muita oikaistavia eriä oli 5,0 milj. euroa (4,3 milj. euroa), kasvua 17,7%.
- Liikevoitto oli 5,0 milj. euroa (2,1 milj. euroa). Liikevoittoon sisältyi 0,0 milj. euron (2,2 milj. euron) kertaluonteiset ja muut oikaistavat kulut.
- Uusien tuotteiden ja palveluiden osuus liikevaihdosta oli 10,1 % (7,2 %)¹.
- Jalostettujen palveluiden osuus liikevaihdosta oli 64,3 % (57,9 %).
- Vapaa kassavirta oli 4,0 milj. euroa (3,3 milj. euroa). Kertaluonteisten ja muiden oikaistavien erien vaikutus vapaaseen kassavirtaan oli -0,1 milj. euroa (-1,4 milj. euroa).
- Osakekohtainen tulos oli 0,25 euroa (0,09 euroa).

Tulevaisuuden näkymät

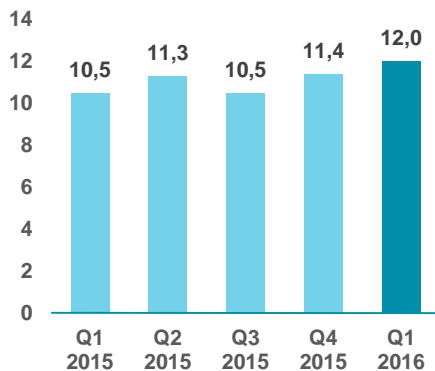
Asiakastieto Group odottaa liikevaihdon kasvun ylittävän vuositasolla viime vuoden tason. Ennakoitua nopeampi liikevaihdon kasvu tulee heijastumaan positiivisesti Yhtiön kannattavuuteen ja siten oikaistun euromääräisen liikevoiton odotetaan kasvavan viime vuodesta, vaikka siihen sisällytetään toimitilajärjestelyiden toteutuessa vuodelle 2016 muodostuva uusi vuokratkustannus.

AVAINLUVUT			
Miljoonaa euroa	1.1. – 31.3.2016	1.1. – 31.3.2015	1.1. – 31.12.2015
Liikevaihto	12,0	10,5	43,7
Liikevaihdon kasvu, %	13,6	1,6	5,6
Oikaistu käyttökate ²	5,6	4,9	20,5
Oikaistu käyttökatemarginaali, % ²	47,0	46,2	47,0
Oikaistu liikevoitto ²	5,0	4,3	18,3
Oikaistu liikevoittomarginaali, % ²	42,1	40,6	41,8
Uusien tuotteiden ja palveluiden osuus liikevaihdosta, % ¹	10,1	7,2	8,6
Vapaa kassavirta ³	4,0	3,3	13,8
Nettovelan suhde oikaistuun käyttökatteeseen, x	1,8	3,0	2,4

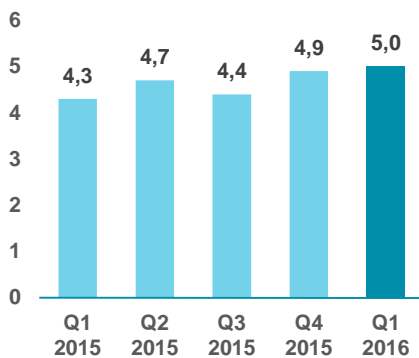
¹ Uusien tuotteiden ja palveluiden osuuksien laskentatapa, vertailutietoja kaudelta 1.1.-31.3.2015 ja tilikaudelta 2015, on muutettu 1.1.2016 alkaen rullaavaksi siten, että osuuksiin lasketaan mukaan 24 kuukautta taaksepäin lanseerattujen tuotteiden myynti. Aikaisemmin osuus laskettiin edellisen ja kuluva tilikauden aikana lanseerattujen uusien tuotteiden myynnistä. Vanhan laskentatavan mukaiset luvut olivat ensimmäisellä vuosineljänneksellä 8,0 %, vertailukaudella 1.1.-31.3.2015 4,8 % ja tilikaudella 2015 7,6 %.

² Oikaistut tunnusluvut on laskettu oikaisemalla tunnuslukuja seuraavilla erillä: Yhtiön entiselle omistajalle Investcorp:lle Yhtiön listautumiseen saakka maksetut hallinnointipalkkiot neuvontapalveluista, listautumiseen liittyvät kulut, henkilöstöannissa henkilöstön saaman alennuksen kuluvaikutus, laki- ja muiden neuvontapalveluiden palkkiot, erorahat sekä maksut vahingonkorvauksista. Edellä mainittujen oikaisuerien määrä oli ensimmäisellä vuosineljänneksellä 1.1.-31.3.2016 -0,0 milj. euroa, vertailukaudella 1.1.-31.3.2015 -2,2 milj. euroa ja tilikaudella 2015 -2,5 milj. euroa.

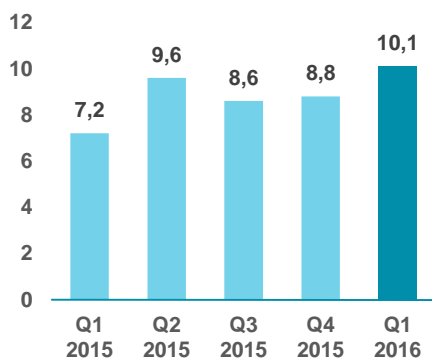
³ Oikaisuerien vaikutus vapaaseen kassavirtaan oli ensimmäisellä vuosineljänneksellä 1.1.-31.3.2016 -0,1 milj. euroa, vertailukaudella 1.1.-31.3.2015 -1,4 milj. euroa ja tilikaudella 2015 -2,9 milj. euroa.

Liikevaihto, milj. euroa

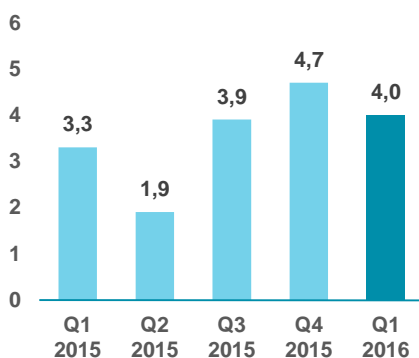
- Liikevaihdon kasvuun vaikuttivat erityisesti uudet palvelut.
- Liikevaihtoon vaikutti myös volyymikomponentti
- Projektituloutukset olivat myös viime vuotista isommat.

Oikaistu liikevoitto, milj. euroa

- Kannattavuus kasvoi nopeammin kuin liikevaihto.
- Vuokrakustannus huomioitu maaliskuun alusta lähtien.

Uusien palveluiden osuus liikevaihdosta, %

- Uusien palveluiden kehitys jatkui aktiivisena.
- Ensimmäisellä vuosineljänneksellä kaupallistettiin mm. 3D Päätöspalvelu ja entistä monipuolisemmat kansainväliset palvelut.
- Uusien palveluiden osuuden laskentatapa muutettiin rullaavaksi 1.1.2016.

Vapaa kassavirta, milj. euroa

- Vapaan kassavirran määrään vaikuttivat Q4 2015 tehdyt laiteinvestoinnit, jotka maksettiin Q1 2016 puolella.
- Nettokäyttöpääoma pysyi lähes samalla tasolla kuin vuoden 2015 lopussa.

TOIMITUSJOHTAJA JUKKA RUUSKA

”Asiakastieto Groupin tilikausi 2016 alkoi monesta eri lähteestä kertyneen liikevaihdon vahvan 13,6 % kasvun kvartaalilla. Tärkein kasvun komponentti oli edelleen uusia palveluita tuottava innovaatiokykyämme, sillä uusien palveluiden osuus liikevaihdosta kasvoi 10,1 prosenttiin. Tukea myynnin kasvuun saimme myös asiakasyritystemme liiketoiminnan vilkastumisesta eli volyymikehityksestä. Lisäksi entistäkin suurempi osa liikevaihdosta (64,3 %) muodostui jalostetuista palveluista.

Asiakastieto Groupin liikevaihto oli yhteensä 12,0 milj. euroa (10,5 milj. euroa), josta uusien palveluiden osuus oli 10,1 % (7,2 %). Liikevaihto kasvoi kaikilla tuotealueilla, mutta selvästi voimakkaimmin kuluttajietopalveluissa. Palvelumme ovat skaalautuvia ja tuotot kasvoivatkin kuluja nopeammin. Vuoden 2016 ensimmäisellä neljänneksellä kannattavuus parani oikaistun liikevoiton ollessa 5,0 milj. euroa (4,3 milj. euroa).

Näemme alati vahvistuvana trendinä talouden globalisoitumisen, jonka vaikutukset, mutta ennen kaikkea mahdollisuudet, ovat yhä useamman suomalaisyrityksen ulottuvilla. Kansainvälistymismahdollisuuksien hyödyntäminen edellyttää, että yritystietoa on saatavilla kaikkialta maailmasta samassa muodossa, jossa yritykset ovat tottuneet sitä käyttämään. Tähän globaalin tiedon saatavuuteen Asiakastieto Group panostaa voimakkaasti vuonna 2016.”

LIKEVAIHTO

Tammi-maaliskuu

Asiakastieto Groupin liikevaihto ensimmäisellä vuosineljänneksellä oli 12,0 milj. euroa (10,5 milj. euroa) ja kasvoi 13,6 % edellisen vuoden vastaavaan vuosineljännekseen verrattuna. Uusien tuotteiden ja palveluiden liikevaihto oli 1,2 milj. euroa (0,8 milj. euroa), joka oli 10,1 % (7,2 %) ensimmäisen vuosineljänneksen liikevaihdosta. Liikevaihdon kasvuun vaikutti erityisesti uusien palveluiden osuus sekä volyymikehitys. Ensimmäisen vuosineljänneksen liikevaihtoon sisältyi edellisen vuoden vastaavaa ajanjaksoa enemmän valmistusasteen mukaisesti tuloutettuja, pitkäaikaisista palvelukehitysprojekteista kirjattuja tuottoja. Asiakastieto Group on alkuvuonna uudistanut pienten asiakkaiden palvelumallia. Muutoksen myötä passiivisia asiakkuuksia on lopetettu ja harvoin palvelua tarvitsevia yrityksiä on siirrytty verkkokauppaan.

Yritystietopalveluiden liikevaihto ensimmäisellä vuosineljänneksellä oli 6,6 milj. euroa (6,0 milj. euroa) ja kasvoi 8,9 % edellisen vuoden vastaavaan vuosineljännekseen verrattuna. Liikevaihdon kasvu syntyi pääasiassa vuosien 2015 ja 2016 aikana markkinoille tuotujen uusien tuotteiden ja palveluiden hyvästä menestyksestä, volyymikasvusta sekä asiakkaiden siirtymisestä yhä enemmän jalostettujen tuotteiden ja palveluiden käyttäjiksi.

Henkilötietopalveluiden liikevaihto ensimmäisellä vuosineljänneksellä oli 3,7 milj. euroa (2,9 milj. euroa) ja kasvoi 26,5 % edellisen vuoden vastaavaan vuosineljännekseen verrattuna. Ensimmäisellä vuosineljänneksellä myynnin kehitys oli hyvä suurimmassa osassa palveluita. Erityisen hyvä myynnin kehitys ensimmäisellä vuosineljänneksellä oli edelleen uusissa tuotteissa ja palveluissa, kuten asiakas-kohtaisissa päätöksentekoratkaisuissa sekä muiden palveluiden osalta kiinteistötietopalveluissa.

Asiakkuudenhallinnan liikevaihto ensimmäisellä vuosineljänneksellä oli 0,8 milj. euroa (0,7 milj. euroa) ja kasvoi 8,9 % edellisen vuoden vastaavaan vuosineljännekseen verrattuna.

Sertifikaatit ja analyysit -tuotealueen liikevaihto ensimmäisellä vuosineljänneksellä oli 0,9 milj. euroa (0,9 milj. euroa) ja kasvoi 7,0 % edellisen vuoden vastaavaan vuosineljännekseen verrattuna. Tuotealueen myynnin kasvu johtui sertifikaatti-tuotteiden myynnin kasvusta.

TALOUDELLINEN TULOS

Tammi-maaliskuu

Asiakastieto Groupin liikevoitto ensimmäisellä vuosineljänneksellä oli 5,0 milj. euroa (2,1 milj. euroa). Liikevoittoon sisältyi kertaluonteisia ja muita oikaistavia kuluja 0,0 milj. euroa (2,2 milj. euroa). Liikevoittoon sisältyi vuokratustannus maaliskuun alusta lukien.

Oikaistu liikevoitto ensimmäisellä vuosineljänneksellä ilman kertaluonteisia ja muita oikaistavia eriä oli 5,0 milj. euroa (4,3 milj. euroa).

Ensimmäisen vuosineljänneksen oikaistua liikevoittomarginaalia nosti hyvä myynnin kehitys ja skaalautuva kulurakenne. Toisaalta oikaistuun liikevoittoon vaikuttivat edelleen negatiivisesti linkkipalveluiden ja kiinteistöpalveluiden runsaan kysynnän myötä kasvaneet tiedonhankintakulut.

Konsernin poistot ensimmäisellä vuosineljänneksellä olivat 0,6 milj. euroa (0,6 milj. euroa).

Nettorahoituskulut ensimmäisellä vuosineljänneksellä olivat 0,3 milj. euroa (0,4 milj. euroa).

Konsernin tulos ennen veroja ensimmäisellä vuosineljänneksellä oli 4,7 milj. euroa (1,8 milj. euroa).

Laskennallisten verojen muutos ensimmäisellä vuosineljänneksellä oli -1,0 milj. euroa (-0,4 milj. euroa).

Konsernin tulos ensimmäisellä vuosineljänneksellä oli 3,8 milj. euroa (1,4 milj. euroa).

RAHAVIRTA

Liiketoiminnan rahavirta ensimmäisellä vuosineljänneksellä oli 5,3 milj. euroa (3,8 milj. euroa). Ensimmäisen vuosineljänneksen liiketoiminnan rahavirran kasvu johtui pääosin siitä, että rahavirrassa oli kertaluonteisia eriä ja muita oikaisueriä huomattavasti vähemmän (-0,1 milj. euroa) kuin vertailukaudella (-1,4 milj. euroa). Konsernin käyttöpääoman muutos oli -0,1 milj. euroa (1,4 milj. euroa).

Investointien rahavirta ensimmäisellä vuosineljänneksellä oli 1,9 milj. euroa (-0,8 milj. euroa). Investointien rahavirtaa kasvatti toimitilakaupasta saatu kauppahinnan ennakkomaksun suoritus.

TASE

Konsernin varat olivat ensimmäisen vuosineljänneksen lopussa yhteensä 162,9 milj. euroa (147,3 milj. euroa). Oma pääoma oli yhteensä 82,0 milj. euroa (68,0 milj. euroa) ja velat yhteensä 80,9 milj. euroa (79,3 milj. euroa). Veloista 69,6 milj. euroa (69,5 milj. euroa) oli pitkäaikaisia korollisia velkoja, 0,1 milj. euroa (0,0 milj. euroa) pitkäaikaisia korottomia velkoja ja 11,2 milj. euroa (9,8 milj. euroa) lyhytaikaisia korottomia velkoja. Lyhytaikaiset korottomat velat sisältävät ennakkomaksuna kirjattujen suoritusten toimitilojen myynnistä. Kauppa transaktiona kirjataan kokonaisuudessaan, kun sopimuksessa olevien purkavien ehtojen aika on kulunut umpeen ja kaupan toteutuminen lopullisesti varmistuu. Liikearvoa oli ensimmäisen vuosineljänneksen lopussa 111,4 milj. euroa (111,4 milj. euroa).

Asiakastieto Groupin rahavarat olivat ensimmäisen vuosineljänneksen lopussa 28,2 milj. euroa (10,1 milj. euroa) ja nettovelka 41,4 milj. euroa (59,4 milj. euroa). Konsernin luotto- ja tililimiitit olivat käyttämättä.

INVESTOINNIT

Asiakastieto Groupin merkittävimmät investoinnit liittyvät tuotteiden ja palvelujen kehitykseen sekä IT-infrastruktuuriin. Muut käyttöomaisuusinvestoinnit koostuvat pääosin autojen ja toimistolaitteiden hankinnoista. Konsernin bruttoinvestoinnit ensimmäisellä vuosineljänneksellä olivat yhteensä 0,7 milj. euroa (1,4 milj. euroa). Investoinnit aineettomiin hyödykkeisiin olivat 0,6 milj. euroa (1,1 milj. euroa) ja aineellisiin hyödykkeisiin 0,1 milj. euroa (0,4 milj. euroa).

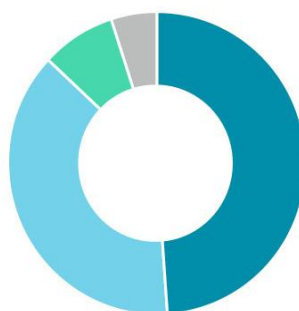
TUTKIMUS JA TUOTEKEHITYS

Asiakastieto Groupin tuotekehitystoimenpiteet koostuvat tuote- ja palveluvalikoimaan liittyvästä tuotekehityksestä. Konsernin aktivoidut tuotekehitys- ja ohjelmistomenot olivat vuoden ensimmäisellä vuosineljänneksellä 0,3 milj. euroa (0,2 milj. euroa). Aktivoidut tuotekehitys- ja ohjelmistomenot koostuvat menoista, jotka liittyvät Konsernin tuote- ja palvelukehitykseen sekä aineettomaan IT-infrastruktuuriin. Konsernilla ei ole ollut olennaista tutkimustoimintaa.

HENKILÖSTÖ

Asiakastieto Groupin henkilöstömäärä vuoden ensimmäisellä vuosineljänneksellä oli keskimäärin 149 (146) henkilöä ja katsauskauden lopussa 154 (152) henkilöä.

Konsernin henkilöstökulut katsauskaudella olivat 2,6 milj. euroa (2,7 milj. euroa) ja niihin sisältyy johdon pitkän aikavälin kannustinjärjestelmästä jaksotettua kuluja 53 tuhatta euroa (9 tuhatta euroa). Johdon pitkän aikavälin kannustinjärjestelmästä on kerrottu tarkemmin Tilinpäätöslyhennelmän liitetietojen kohdassa "Lähipiiritapahtumat".



HENKILÖSTÖ 31.3.2016

- Asiantuntijat 49 %
- Toimihenkilöt 38 %
- Esimiehet 8 %
- Konsernin johto 5 %

Vertailukauden 1.1.-31.3.2015 henkilöstökuluihin sisältyi lisäksi 151 tuhannen euron suuruinen kulu, joka syntyi Konsernin henkilöstön merkittävä listautumisen yhteydessä osakkeita henkilöstöannissa 10 %:n alennuksella.

Konsernin henkilöstöä kuvaavat avainluvut:

HENKILÖSTÖ			
	1.1. – 31.3.2016	1.1. – 31.3.2015	1.1. – 31.12.2015
Työsuhteessa keskimäärin	149	146	149
Kokoaikaiset	136	138	138
Osa- ja määräaikaiset	13	8	11
Palkat ja palkkiot kauden aikana (milj. euroa)	2,1	2,2	8,8

KATSAUSKAUDEN MUUT TAPAHTUMAT

Muutokset johtoryhmässä

Asiakastieto Group ilmoitti 5.1.2016 pörssitiedotteella, että Heikki Koivula vastaa 5.1.2016 lähtien Yritystietopalveluiden lisäksi Asiakkuudenhallinnan tuotealueesta liiketoimintajohtaja Teija Rantanen-Lepon siirtyessä sisäisten prosessien kehitystehtäviin. Samassa yhteydessä Teija Rantanen-Leppo jätti paikkansa Yhtiön johtoryhmässä.

Sijoitus startup-kartoitusyhtiöön

Asiakastieto Group teki 11.2.2016 allekirjoitetulla sopimuksella sijoituksen startup-yhtiöön Hupparihörhö Oy. Hupparihörhö on kiinnostava yhtiö, koska se kehittää strukturoimattoman tiedon keräys- ja hyödyntämismenetelmiä. Sijoituksen jälkeen yhtiöt aloittivat liiketoiminnallisen yhteistyön.

Toimitilojen myynti

Suomen Asiakastieto Oy allekirjoitti joulukuussa 2015 sopimuksen omistamiensa toimitilaosakkeiden myynnistä. Sopimus astui ehdollisena voimaan keväällä 2016 ja maaliskuun alusta lähtien Konserni vuokrasi nykyiset toimitilansa noin kahdeksi vuodeksi, minkä jälkeen se siirtyi vuokralaiseksi rakennettavaan toimitilaan. Osa allekirjoitetun sopimuksen ehtoista oli vielä toteutumatta katsauskauden päättyessä.

KATSAUSKAUDEN JÄLKEISET TAPAHTUMAT

Asiakastieto Group Oyj:n varsinainen yhtiökokous 1.4.2016

Yhtiön 1.4.2016 pidetty varsinainen yhtiökokous vahvisti tilinpäätöksen 31.12.2015 päättyneeltä tilikaudelta ja myönsi vastuuvapauden hallituksen jäsenille ja toimitusjohtajalle.

Yhtiökokous vahvisti osingoksi hallituksen ehdotuksen mukaisesti 0,77 euroa osakkeelta. Osinko maksetaan osakkaalle, joka täsmäytyspäivänä 5.4.2016 on merkitty Euroclear Finland Oy:n pitämään osakasluetteloon. Osingonmaksupäiväksi päätettiin 12.4.2016.

Yhtiökokous valtuutti hallituksen lisäksi päättämään harkintansa mukaan varojen jakamisesta osakkeenomistajille pääomanpalautuksena sijoitetun vapaan oman pääoman rahastosta enintään 0,23 euroa osakkeelta.

Yhtiökokous vahvisti hallituksen puheenjohtajan vuosipalkkioksi 40 000 euroa ja jäsenten vuosipalkkioiksi 25 000 euroa. Hallituksen jäsenille ei makseta erillisiä kokouspalkkioita. Hallituksen valiokuntien kokouksiin osallistumisesta maksetaan valiokunnan puheenjohtajille 500 euroa ja valiokunnan jäsenille 400 euroa kokoukselta.

Hallituksen jäseniksi valittiin osakkeenomistajien nimitystoimikunnan ehdotuksen mukaisesti uudelleen Petri Carpén, Bo Harald ja Anni Ronkainen. Uusiksi hallituksen jäseniksi valittiin nimitystoimikunta ehdotuksen mukaisesti Patrick Lapveteläinen ja Carl-Magnus Månsson.

Yhtiön tilintarkastajaksi valittiin tilintarkastusyhteisö PricewaterhouseCoopers Oy, päävastuullisena tilintarkastajana KHT Juha Tuomala.

Osakeantivaltuutus

Yhtiökokous valtuutti hallituksen päättämään yhdestä tai useammasta annista, sisältäen oikeuden antaa uusia tai luovuttaa Yhtiön hallussa olevia osakkeita. Valtuutus käsittää yhteensä enintään 1 000 000 osaketta. Hallitus valtuutettiin päättämään suunnatusta annista. Valtuutusta voidaan käyttää yhtiön kannalta tärkeiden järjestelyjen, kuten liiketoimintaan liittyvien järjestelyjen tai investointien rahoittamiseen tai toteuttamiseen tai sellaisiin muihin hallituksen päättämiin tarkoituksiin, joissa osakkeiden antamiseen ja mahdolliseen annin suuntaamiseen on painava taloudellinen syy.

Yhtiön hallitus valtuutettiin päättämään kaikista muista osakeannin ehdoista, mukaan lukien maksuajasta, merkintähinnan määrittelyperusteista ja merkintähinnasta tai osakkeiden antamisesta maksutta tai siitä, että merkintähinta voidaan maksaa paitsi rahalla, myös kokonaan tai osittain muulla omaisuudella.

Valtuutus on voimassa 18 kuukautta yhtiökokouksen päätöksestä lukien. Valtuutus kumoaa osakkeenomistajan yksimielisellä päätöksellä 10.3.2015 hallitukselle annetun osakeantivaltuutuksen.

Omien osakkeiden hankintavaltuutus

Yhtiökokous valtuutti hallituksen päättämään enintään 1 000 000 yhtiön oman osakkeen hankkimisesta, yhdessä tai useammassa erässä. Osakkeet hankitaan yhtiön vapaaseen omaan pääomaan kuuluvilla varoilla, jolloin hankinnat vähentävät yhtiön voitonjakoon käytettävissä olevia varoja. Osakkeita voidaan hankkia esimerkiksi yhtiön pääomarakenteen kehittämiseksi, mahdollisten yrityskauppojen tai muiden liiketoimintajärjestelyjen rahoittamiseksi tai toteuttamiseksi, osana yhtiön kannustinjärjestelmää tai muutoin edelleen luovutettaviksi, yhtiöllä pidettäväksi tai mitätöitäviksi.

Osakkeet voidaan hankkia hallituksen päätöksen mukaisesti myös muutoin kuin osakkeenomistajien omistamien osakkeiden suhteessa suunnattuna hankkimaan yhtiön vapaaseen omaan pääomaan kuuluvilla varoilla osakkeiden hankintahetken markkinahintaan Nasdaq Helsinki Oy:n säännellyllä markkinalla järjestämässä kaupankäynnissä tai markkinoilla muutoin muodostuvaan hintaan. Hallitus päättää, miten osakkeita hankitaan. Hankinnassa voidaan käyttää muun ohessa johdannaisia. Valtuutuksen mukaan hallitus päättää kaikista muista osakkeiden hankkimiseen liittyvistä seikoista.

Valtuutus on voimassa 18 kuukautta yhtiökokouksen päätöksestä lukien. Valtuutus kumoaa osakkeenomistajan yksimielisellä päätöksellä 10.3.2015 hallitukselle annetun omien osakkeiden hankkimisvaltuutuksen.

Hallituksen kokous 1.4.2016

Järjestäytymiskokouksessaan 1.4.2016 hallitus valitsi keskuudestaan puheenjohtajaksi Patrik Lapveteläisen ja varapuheenjohtajaksi Bo Haraldin.

Hallitus nimitti tarkastusvaliokunnan jäseniksi Petri Carpénin, Anni Ronkaisen ja Carl-Magnus Månssonin. Kaikki jäsenet ovat riippumattomia Yhtiöstä ja merkittävistä osakkeenomistajista. Tarkastusvaliokunnan puheenjohtajaksi valittiin Petri Carpén.

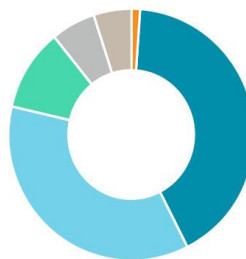
Järjestäytymiskokouksessaan hallitus arvioi riippumattomuuttaan Suomen listayhtiöiden hallinnointikoodin mukaisesti. Hallitus totesi, että kaikki hallituksen jäsenet ovat Yhtiöstä riippumattomia ja kaikki, Patrick Lapveteläistä lukuunottamatta, riippumattomia merkittävistä osakkeenomistajista. Hallitus totesi, että Yhtiö täyttää hallinnointikoodin suosituksen 10 hallituksen jäsenten riippumattomuudesta.

OSAKKEET JA OSAKKEENOMISTAJAT

Yhtiöllä on yksi osakelaji. Kullakin osakkeella on yksi ääni osakkeenomistajien yhtiökokouksessa, ja kullakin osakkeella on yhtäläinen oikeus Yhtiön osinkoihin ja nettovaroihin. Osakkeilla ei ole nimellisarvoa. Yhtiön osakkeet on merkitty Euroclear Finland Oy:n ylläpitämään arvo-osuusjärjestelmään.

Osakkeiden kokonaismäärä 31.3.2016 oli 15 102 178 (15 000 000) osaketta ja Yhtiön osakepääoma oli 80 000 euroa (80 000 euroa).

Yhtiöllä oli 31.3.2016 arvo-osuusrekisterin mukaan yhteensä 2 091 (1 846) osakkeenomistajaa. Luettelo suurimmista omistajista on nähtävissä Yhtiön sijoittajasivuilla osoitteessa: investors.asiakastieto.fi.



OMISTAJARAKENNE SEKTOREITTAIN
31.3.2016 % osakkeiden määrästä

- Rahoitus ja vakuutuslaitokset 41,4 %
- Ulkomaat 36,1 %
- Julkisyhteisöt 10,5 %
- Kotitaloudet 5,8 %
- Yritykset ja asunto-osakeyhtiöt 4,9 %
- Voittoa tavoittelemattomat yhteisöt 1,3 %

OSAKEKOHTAISET AVAINLUVUT			
Euroa (ellei toisin mainita)	1.1. – 31.3.2016	1.1. – 31.3.2015	1.1. – 31.12.2015
Osakkeen kurssikehitys			
Ylin kurssi	15,46	15,90	15,90
Alin kurssi	13,15	14,47	13,80
Keskikurssi	14,76	15,21	14,88
Päätöskurssi	14,79	14,90	14,98
Osakekannan markkina-arvo, milj. euroa	223,4	223,5	226,2
Osakkeiden vaihto, kpl ¹	851 310	15 144 669	24 194 331
Osakkeiden yhteenlaskettu vaihtoarvo, milj. euroa	12,6	224,7	356,4

¹ Vertailukauden 1.1.-31.3.2015 ja tilikauden 2015 luvut sisältävät Yhtiön listautumisen yhteydessä AKT Holdings S.à r.l.:n toteuttaman osakemyynnin 13 225 000 kappaletta.

LÄHIAJAN RISKIT JA EPÄVARMUUSTEKIJÄT

Konsernin tarjoamien tuotteiden ja palveluiden kysyntä riippuu sen asiakkaiden oman liiketoiminnan vilkkaudesta. Jos talouskasvu on hidasta tai laskevaa, voi Asiakastieto Groupin palveluiden kysyntä heikentyä.

Yleinen kustannussäästöjen tavoittelu yritystoiminnassa ja kilpailun kiristyminen Konsernin toimialalla voivat aiheuttaa paineita laskea hintoja, mikä saattaa vaikuttaa kielteisesti myyntiin ja tulokseen.

Asiakastieto Group uskoo, että Konsernin menestykseen vaikuttaa sen kyky vastata asiakkaiden tarpeisiin kehittämällä tuotteita ja palveluita, joita on helppo käyttää ja joilla parannetaan asiakkaiden liiketoimintaprosessien tehokkuutta, tuodaan kustannussäästöjä ja helpotetaan parempien liiketoimintapäätösten tekemistä. Mahdolliset puutteet tuotekehityssalkunhallinnassa sekä kehitysresurssien vajaus voivat myöhästyttää uusien palveluiden tai parannusten markkinoille tuloa ja näin heikentää Konsernin tulosta.

Asiakastieto Groupin liiketoiminnan perusedellytyksiä ovat hyvin toimiva tietotekniikka ja palveluiden korkea saatavuustaso. Huolimatta käytössä olevista korkean käytettävyyden ratkaisuista ja parhaiden käytäntöjen mukaisista suojausratkaisuista ei ulkoisten tai sisäisten uhkien realisoitumista voida koskaan täysin poissulkea. Tämän tyyppisten riskien toteutuminen voisi johtaa mm. tietojen väärinkäyttöön, muunteluun tai laittomaan julkistamiseen ja voisi johtaa juridisiin seuraamuksiin, mainehaittaan, tulonmenetyksiin, vaateisiin tai viranomaisten toimenpiteisiin.

Asiakastieto Group Oyj:n kilpailija on lokakuussa 2015 haastanut Asiakastieto Group Oyj:n markkinatuomioistuimeen väitetystä sopimattomasta menettelystä elinkeinotoiminnassa annetun lain vastaisesta toiminnasta. Asiakastieto Group Oyj ei pidä väitteitä perusteltuina. Asialla ei ole yhtiölle sen arvion mukaan oleellista taloudellista vaikutusta.

TULEVAISUUDEN NÄKYMÄT

Asiakastieto Group odottaa liikevaihdon kasvun ylittävän vuositasolla viime vuoden tason. Ennakoitua nopeampi liikevaihdon kasvu tulee heijastumaan positiivisesti yhtiön kannattavuuteen ja siten oikaistun euromääräisen liikevoiton odotetaan kasvavan viime vuodesta, vaikka siihen sisällytetään toimitilajärjestelyiden toteutuessa vuodelle 2016 muodostuva uusi vuokratilakustannus.

Tulevaisuuden näkymiä koskevat riskit liittyvät muun muassa Suomen talouden ja Konsernin liiketoiminnan kehitykseen. Liiketoimintaan liittyvistä riskeistä merkittävimpiä ovat riskit, jotka liittyvät tuote- ja palvelukehityksen onnistumiseen, uusien tuotteiden ja palveluiden markkinoille tuomiseen ja merkittävien asiakkuuksien kilpailuttamiseen ja menettämiseen.

Asiakastieto Groupin liiketoiminnan riskit on kuvattu yksityiskohtaisesti Yhtiön sijoittajasivuilla osoitteessa: investors.asiakastieto.fi

Helsingissä 4. toukokuuta 2016

ASIAKASTIETO GROUP OYJ
Hallitus

Lisätietoja:
Jukka Ruuska
toimitusjohtaja
Asiakastieto Group Oyj
puh. +358 10 270 7111

Jakelu:
Nasdaq Helsinki Oy
keskeiset tiedotusvälineet
investors.asiakastieto.fi

TILINPÄÄTÖSLYHENNELMÄ JA LIITETIEDOT 1.1. – 31.3.2016

Tässä osavuositarkastuksessa esitetyt luvut ovat tilintarkastamattomia. Osavuositarkastuksen luvut ovat pyöristettyjä, joten yksittäisten lukujen yhteenlaskettu summa saattaa poiketa esitetystä summaluvusta.

1. Konsernin tuloslaskelma, tase, rahavirtalaskelma ja laskelma oman pääoman muutoksista

KONSERNIN LAAJA TULOSLASKELMA			
Tuhatta euroa	1.1. – 31.3.2016	1.1. – 31.3.2015	1.1. – 31.12.2015
Liikevaihto	11 983	10 546	43 729
Liiketoiminnan muut tuotot	5	31	79
Materiaalit ja palvelut	-2 191	-1 723	-7 522
Henkilöstökulut ¹	-2 606	-2 714	-10 759
Liiketoiminnan muut kulut	-1 866	-3 658	-8 736
Valmistus omaan käyttöön	293	220	1 235
Poistot	-586	-586	-2 259
Liikevoitto	5 030	2 115	15 767
Rahoitustuotot	0	1	4
Rahoituskulut	-290	-363	-1 365
Rahoitustuotot ja –kulut	-289	-362	-1 361
Voitto ennen veroja	4 741	1 753	14 406
Tuloverot	-950	-391	-2 946
Kauden voitto	3 790	1 362	11 459
Kauden laaja tulos	3 790	1 362	11 459
Voiton jakautuminen:			
Emoyrityksen omistajille	3 790	1 362	11 459
Laajan tuloksen jakautuminen:			
Emoyrityksen omistajille	3 790	1 362	11 459
Emoyrityksen omistajille kuuluva kauden osakekohtainen tulos:			
Laimentamaton	0,25	0,09	0,76
Laimennusvaikutuksella oikaistu	0,25	0,09	0,76

¹ Henkilöstökulut sisältävät johdon pitkän aikavälin kannustinjärjestelmästä jaksotettua kuluja ensimmäisellä vuosineljänneksellä 1.1.-31.3.2016 53 tuhatta euroa, vertailukaudella 1.1.-31.3.2015 9 tuhatta euroa ja tilikaudella 2015 140 tuhatta euroa. Vertailukauden 1.1.-31.3.2015 ja tilikauden 2015 henkilöstökulut sisältävät lisäksi henkilöstön henkilöstöannissa saaman alennuksen 151 tuhatta euroa.

KONSERNITASE			
Tuhatta euroa	31.3.2016	31.3.2015	31.12.2015
VARAT			
Pitkäaikaiset varat			
Liikearvo	111 358	111 358	111 358
Muut aineettomat hyödykkeet	5 678	5 210	5 461
Aineelliset käyttöomaisuushyödykkeet	4 192	4 139	4 331
Laskennalliset verosaamiset	5 305	8 801	6 255
Lainasaamiset ja muut saamiset	103	14	0
Pitkäaikaiset varat yhteensä	126 635	129 522	127 405
Lyhytaikaiset varat			
Myyntisaamiset ja muut saamiset	8 030	7 663	7 094
Rahavarat	28 192	10 105	21 042
Lyhytaikaiset varat yhteensä	36 222	17 767	28 136
Varat yhteensä	162 858	147 289	155 541
Tuhatta euroa	31.3.2016	31.3.2015	31.12.2015
OMA PÄÄOMA JA VELAT			
Emoyrityksen omistajille kuuluva oma pääoma			
Osakepääoma	80	80	80
Sijoitetun vapaan oman pääoman rahasto	116 584	116 584	116 584
Kertyneet tappiot	-38 477	-50 022	-49 962
Kauden voitto	3 790	1 362	11 459
Oma pääoma yhteensä	81 977	68 004	78 161
Velat			
Pitkäaikaiset velat			
Korolliset velat	69 577	69 466	69 549
Ostovelat ja muut velat	104	5	76
Pitkäaikaiset velat yhteensä	69 680	69 471	69 625
Lyhytaikaiset velat			
Saadut ennakot	6 363	3 115	1 937
Ostovelat ja muut velat	4 837	6 698	5 818
Lyhytaikaiset velat yhteensä	11 200	9 813	7 755
Velat yhteensä	80 881	79 284	77 380
Oma pääoma ja velat yhteensä	162 858	147 289	155 541

LASKELMA KONSERNIN OMAN PÄÄOMAN MUUTOKSISTA

Emoyhtiön omistajille kuuluva oma pääoma

Tuhatta euroa	Osakepääoma	Sijoitetun vapaan oman pääoman rahasto	Kertyneet tappiot	Yhteensä
Oma pääoma 1.1.2016	80	116 584	-38 502	78 161
Kauden laaja tulos	-	-	3 790	3 790
Johdon kannustinjärjestelmä	-	-	25	25
Oma pääoma 31.3.2016	80	116 584	-34 687	81 977

Tuhatta euroa	Osakepääoma	Sijoitetun vapaan oman pääoman rahasto	Kertyneet tappiot	Yhteensä
Oma pääoma 1.1.2015	80	115 266	-50 177	65 169
Kauden laaja tulos	-	-	1 362	1 362
Henkilöstöanti	-	1 318	-	1 318
Henkilöstöantiin liittyvä alennus	-	-	151	151
Johdon kannustinjärjestelmä	-	-	4	4
Oma pääoma 31.3.2015	80	116 584	-48 660	68 004

KONSERNIN RAHAVIRTALASKELMA			
Tuhatta euroa	1.1. – 31.3.2016	1.1. – 31.3.2015	1.1. – 31.12.2015
Liiketoiminnan rahavirta			
Voitto ennen veroja	4 741	1 753	14 406
Oikaisut:			
Poistot	586	586	2 259
Rahoitustuotot ja -kulut	289	362	1 361
Aineellisten käyttöomaisuushyödykkeiden myyntivoitot (-) ja -tappiot (+)	2	-27	-50
Muut oikaisut	53	160	291
Rahavirta ennen käyttöpääoman muutosta	5 671	2 834	18 267
Käyttöpääoman muutos:			
Myyntisaamisten ja muiden saamisten lisäys (-) / vähennys (+)	-939	-1 321	-2 107
Ostovelkojen ja muiden velkojen lisäys (+) / vähennys (-)	829	2 657	415
Käyttöpääoman muutos	-110	1 336	-1 691
Maksetut korot ja muut rahoituskulut	-267	-321	-1 266
Saadut korot ja muut rahoitustuotot	0	0	4
Liiketoiminnan rahavirta	5 295	3 849	15 314
Investointien rahavirta			
Aineellisten käyttöomaisuushyödykkeiden hankinta	-844	-417	-535
Aineettomien hyödykkeiden hankinta	-760	-425	-2 254
Aineellisten käyttöomaisuushyödykkeiden myyntitulot	3 563	53	152
Investoinnit muihin sijoituksiin	-103	-	-
Lainasaamisten takaisinmaksut	-	36	48
Investointien rahavirta	1 855	-753	-2 589
Rahoituksen rahavirta			
Osakeanti	-	-	1 356
Osakeannin kulut	-	-	-48
Rahoituksen rahavirta	-	-	1 308
Rahavarojen nettolisäys / -vähennys	7 150	3 096	14 033
Rahavarat kauden alussa	21 042	7 009	7 009
Rahavarat kauden lopussa	28 192	10 105	21 042

2. Liitetiedot

2.1. Laatumisperiaatteet

Tämä osavuositiedot on laadittu IAS 34 osavuositiedot –standardin mukaisesti. Osavuositiedot on noudatettu samoja laatumisperiaatteita ja laskentamenetelmiä kuin vuosittain päätöksessä 31.12.2015 päättyneeltä tilikaudelta.

Tilinpäätöksen laatiminen IFRS-standardien mukaisesti edellyttää Asiakastieto Groupin johdolta sellaisten arvioiden ja oletusten käyttämistä, jotka vaikuttavat taseen laadintahetken varojen ja velkojen sekä tilikauden tuottojen ja kulujen määriin. Lisäksi joudutaan käyttämään harkintaa tilinpäätöksen laatumisperiaatteiden soveltamisessa. Arviot ja oletukset perustuvat osavuositiedot hetken näkemyksiin, joten ne sisältävät riskejä ja epävarmuustekijöitä. Toteumat voivat poiketa tehdyistä arvioista ja oletuksista. Keskeiset kirjanpidolliset arviot ja harkintaan perustuvat ratkaisut on esitetty yksityiskohtaisemmin vuoden 2015 konsernitilinpäätöksen liitetiedossa 3.

Tuloslaskelman ja taseen luvut ovat konsernilukuja. Osavuositiedot luvut ovat pyöristettyjä, joten yksittäisten lukujen yhteenlaskettu summa saattaa poiketa esitetystä summaluovusta. Tässä osavuositiedot luvut ovat tilintarkastamattomia.

2.2. Liikevaihto

LIIKEVAIHTO TUOTEALUEITTAIN			
Tuhatta euroa	1.1. – 31.3.2016	1.1. – 31.3.2015	1.1. – 31.12.2015
Yritystietopalvelut	6 581	6 043	25 001
Henkilötietopalvelut	3 698	2 924	12 645
Asiakkuudenhallinta	771	709	2 998
Sertifikaatit ja analyysit	932	871	3 085
Yhteensä	11 983	10 546	43 729

2.3. Korolliset velat

KONSERNIN KOROLLISET VELAT			
Tuhatta euroa	31.3.2016	31.3.2015	31.12.2015
Lainat rahoituslaitoksilta	69 577	69 466	69 549
Yhteensä	69 577	69 466	69 549

Kaikki korolliset velat ovat euromääräisiä.

Konserni on solminut Danske Bank Oyj:n ja Pohjola Pankki Oyj:n kanssa määräaikaishaina- ja luottolimiittisopimuksen 75,0 milj. euroa, joka koostuu 70,0 milj. euron määräaikaishainasta sekä 5,0 milj. euron suuruisesta luottolimiitistä ja siihen sisältyvästä 0,5 milj. euron tililimiitistä. Rahoituslaitoslaina erääntyy yhdessä erässä maksettavaksi 28.11.2019.

Rahoituslaitoslainaan sisältyy rahoituskovenanti, joka on rahoitussopimuksen mukaisesti laskettu nettovelan suhde käyttökatteeseen (Net debt to EBITDA). Kovenantteja tarkkaillaan neljännesvuosittain. Konsernin nettovelan suhde rahoitussopimuksen ehtojen mukaisesti oikaistuun käyttökatteeseen 31.3.2016 oli 2,0. Rahoitussopimuksen mukaiset kovenanttirajat ovat kaudella 1.1.2016 – 31.12.2016 4,0 ja 1.1.2017 alkaen 3,5.

Konsernin emoyhtiö, Asiakastieto Group Oyj, ja sen tytäryhtiö, Suomen Asiakastieto Oy, ovat antaneet toistensa puolesta takauksen rahoituslaitoslainasta 70,0 milj. euroa ja käyttämättömistä luottolimiitistä 5,0 milj. euroa.

2.4. Lähipiiritapahtumat

LÄHIPIIRIN KANSSA TOTEUTETTIIN SEURAAVAT LIIKETOIMET			
1.1. – 31.3.2016 Tuhatta euroa	Tavaroiden ja palveluiden myynnit	Tavaroiden ja palveluiden ostot	Rahoitustuotot ja -kulut
Johdon määräysvaltayhtiöt	49	-	-
Yhteensä	49	-	-

31.3.2016 Tuhatta euroa	Saamiset	Velat
Johdon määräysvaltayhtiöt	12	-
Yhteensä	12	-

1.1. – 31.12.2015 Tuhatta euroa	Tavaroiden ja palveluiden myynnit	Tavaroiden ja palveluiden ostot	Rahoitustuotot ja -kulut
Investcorp Financial and Investment Services S.A. ¹	-	-25	-
Yhtiön johto	-	-	1
Johdon määräysvaltayhtiöt	368	-3	-
Yhteensä	368	-28	1

31.12.2015 Tuhatta euroa	Saamiset	Velat
Johdon määräysvaltayhtiöt	62	2
Yhteensä	62	2

Liiketoimet lähipiirin kanssa on toteutettu tavanomaisin markkinaehdoin.

Johdon pitkän aikavälin kannustinjärjestelmä

Hallitus päätti maaliskuussa 2015 Konsernin johdolle suunnatusta kannustinjärjestelmästä. Järjestelmä perustuu Konsernin johdon henkilökohtaisiin sijoituksiin Asiakastieto Group Oyj:n osakkeisiin sekä Konsernin johdon mahdollisuuteen saada lisää osakkeita palkkiona pitkän aikavälin tavoitteiden täyttymisen sekä yhtiöön sitoutumisen perusteella. Osallistuakseen kannustinjärjestelmiin ja saadakseen palkkion, Konsernin johto hankki hallituksen määrittelemän määrän osakkeita henkilöstöannissa. Hallituksen määrittelemän määrän ylittävä osa osakkeista ei oikeuta palkkioon. Pitkän aikavälin kannustinjärjestelmään kuuluu kaksi elementtiä: suoritusperusteinen osakeohjelma ja lisäosakeohjelma.

Pitkän aikavälin palkkiota ei pääsääntöisesti makseta, jos työ- tai palvelussuhde päättyy ennen palkkion maksamista. Palkkiot maksetaan osin osakkeina ja osin rahana. Rahapalkkion määrän on tarkoitus kattaa palkkioon liittyvät verot ja verotukseen liittyvät maksut.

Pitkän aikavälin kannustinjärjestelmään osallistuvan tulee pitää hallussaan ainakin 50 prosenttia kaikista järjestelmän perusteella saamistaan osakkeista siihen asti, kunnes osallistujan osakeomistuksen arvo vastaa hänen vuotuista bruttomääräistä peruspalkkaansa. Edellä mainittu määrä osakkeita tulee pitää hallussa niin kauan kuin järjestelmään osallistuva on Asiakastieto Groupin palveluksessa.

¹ Investcorp –yritysryhmään kuuluneet yhtiöt käyttivät määräysvaltaa Konsernissa Yhtiön emoyhtiön AKT Holdings S.à r.l.:n kautta Yhtiön listautumiseen saakka. AKT Holdings S.à r.l. omisti kaikki Asiakastieto Group Oyj:n osakkeet listautumishetkeen saakka. AKT Holdings S.à r.l. luopui koko omistuksestaan Asiakastieto Group Oyj:ssä vuoden 2015 aikana.

Järjestelmä on suunnattu noin kymmenelle Konsernin avainhenkilölle, mukaan lukien kaikki johtoryhmän jäsenet. Suoritusperusteisen osakeohjelman ja lisäosakeohjelman perusteella maksetut palkkiot vastaavat arvoltaan enintään 108 000 osaketta sisältäen myös rahapalkkion määrän ja olettaen, että suoriteperusteisen osakeohjelman maksimikriteerit saavutetaan täysimääräisesti.

Johdon pitkän aikavälin kannustinjärjestelmä kuuluu IFRS 2 standardin piiriin. Katsauskaudelle jaksotettu kulu 53 tuhatta euroa (9 tuhatta euroa) on kirjattu henkilöstökuluihin.

Lisäosakeohjelma 2015

Konsernin johto merkitsi henkilöstöannissa Henkilöstöosakkeita, joiden omistaminen on ehtona osallistumiselle pitkän aikavälin kannustinjärjestelmään. Lisäosakeohjelman puitteissa merkityt Henkilöstöosakkeet oikeuttavat johdon jäsenen saamaan palkkiona yhden lisäosakkeen jokaista lisäosakeohjelman puitteissa merkittyä Henkilöstöosaketta kohden neljän vuoden kuluttua edellyttäen, että järjestelmän puitteissa hankitut osakkeet ovat yhä järjestelmään osallistuvan johdon jäsenen hallussa ja työ- tai palvelussuhde yhtiön kanssa on edelleen voimassa.

Suoritusperusteinen osakeohjelma 2015

Pitkän aikavälin kannustinjärjestelmä sisältää lisäksi mahdollisuuden ansaita lisää osakkeita perustuen tavoitteiden saavuttamiseen. Suoritusperusteinen palkkio jaksolta maaliskuu 2015 – maaliskuu 2018 perustuu Asiakastieto Group Oyj:n osingolla korjattuun osakkeenomistajille tulevan kokonaistuoton määrään. Mahdollisesti ansaittu palkkio maksetaan osallistujille ansaintajakson päättyttyä.

3. Konsernin tuloslaskelma vuosineljänneksittäin

KONSERNIN TULOSLASKELMA					
	Q1	Q4	Q3	Q2	Q1
Tuhatta euroa	2016	2015	2015	2015	2015
Liikevaihto	11 983	11 357	10 480	11 345	10 546
Liiketoiminnan muut tuotot	5	10	5	33	31
Materiaalit ja palvelut	-2 191	-2 104	-1 769	-1 926	-1 723
Henkilöstökulut	-2 606	-2 447	-2 550	-3 048	-2 714
Liiketoiminnan muut kulut	-1 866	-1 792	-1 498	-1 788	-3 658
Valmistus omaan käyttöön	293	368	343	304	220
Poistot	-586	-538	-576	-559	-586
Liikevoitto	5 030	4 854	4 436	4 362	2 115
Rahoitustuotot	0	2	1	1	1
Rahoituskulut	-290	-306	-337	-360	-363
Rahoitustuotot ja -kulut	-289	-304	-336	-359	-362
Voitto ennen veroja	4 741	4 550	4 099	4 003	1 753
Tuloverot	-950	-915	-830	-811	-391
Kauden voitto	3 790	3 636	3 269	3 192	1 362
Kauden laaja tulos	3 790	3 636	3 269	3 192	1 362
Voiton jakautuminen:					
Emoyrityksen omistajille	3 790	3 636	3 269	3 192	1 362
Laajan tuloksen jakautuminen:					
Emoyrityksen omistajille	3 790	3 636	3 269	3 192	1 362
Emoyrityksen omistajille kuuluva kauden osakekohtainen tulos:					
Laimentamaton	0,25	0,24	0,22	0,21	0,09
Laimennusvaikutuksella oikaistu	0,25	0,24	0,22	0,21	0,09

4. Konsernin tunnusluvut

TULOS- JA KASSAVIRTATUNNUSLUVUT			
Miljoonaa euroa	1.1. – 31.3.2016	1.1. – 31.3.2015	1.1. – 31.12.2015
Liikevaihto	12,0	10,5	43,7
Liikevaihdon kasvu, %	13,6	1,6	5,6
Käyttökate (EBITDA)	5,6	2,7	18,0
Käyttökate, %	46,9	25,6	41,2
Oikaistu käyttökate ¹	5,6	4,9	20,5
Oikaistu käyttökatemarginaali, % ¹	47,0	46,2	47,0
Liikevoitto (EBIT)	5,0	2,1	15,8
Liikevoitto, %	42,0	20,1	36,1
Oikaistu liikevoitto ¹	5,0	4,3	18,3
Oikaistu liikevoittomarginaali, % ¹	42,1	40,6	41,8
Vapaa kassavirta ²	4,0	3,3	13,8
Kassavirtasuhde, % ²	70,5	123,2	76,5
Liikevaihto uusista tuotteista ja palveluista ³	1,2	0,8	3,8
Uusien tuotteiden ja palveluiden osuus liikevaihdosta, % ³	10,1	7,2	8,6
Liikevaihto jalostetuista palveluista	7,7	6,1	26,0
Jalostettujen palveluiden osuus liikevaihdosta, %	64,3	57,9	59,4
Osakekohtainen tulos, laimentamaton, euro	0,25	0,09	0,76
Osakekohtainen tulos, laimennusvaikutuksella oikaistu, euro	0,25	0,09	0,76
TASEEN TUNNUSLUVUT			
Miljoonaa euroa	1.1. – 31.3.2016	1.1. – 31.3.2015	1.1. – 31.12.2015
Tase yhteensä	162,9	147,3	155,5
Nettovelka	41,4	59,4	48,5
Nettovelan suhde oikaistuun käyttökatteeseen, x	1,8	3,0	2,4
Oman pääoman tuotto, %	18,9	8,2	16,0
Sijoitetun pääoman tuotto, %	13,4	6,2	11,2
Nettovelkaantumisaste, %	50,5	87,3	62,1
Omavaraisuusaste, %	52,4	47,2	50,9
Bruttoinvestoinnit	0,7	1,4	3,6

¹ Oikaistut tunnusluvut on laskettu oikaisemalla tunnuslukuja seuraavilla erillä: Yhtiön entiselle omistajalle Investcorp:lle Yhtiön listautumiseen saakka maksetut hallinnointipalkkiot neuvontapalveluista, listautumiseen liittyvät kulut, henkilöstöannissa henkilöstön saaman alennuksen kuluvaikutus, laki- ja muiden neuvontapalveluiden palkkiot, erorahat sekä maksut vahingonkorvauksista. Edellä mainittujen oikaisuerien määrä oli ensimmäisellä vuosineljänneksellä 1.1.-31.3.2016 -0,0 milj. euroa, vertailukaudella 1.1.-31.3.2015 -2,2 milj. euroa ja tilikaudella 2015 -2,5 milj. euroa.

² Oikaisuerien vaikutus vapaaseen kassavirtaan oli ensimmäisellä vuosineljänneksellä 1.1.-31.3.2016 -0,1 milj. euroa, vertailukaudella 1.1.-31.3.2015 -1,4 milj. euroa ja tilikaudella 2015 -2,9 milj. euroa.

³ Uusien tuotteiden ja palveluiden osuuksien laskentatapaa, vertailutietoja kaudelta 1.1.-31.3.2015 ja tilikaudelta 2015, on muutettu 1.1.2016 alkaen rullaavaksi siten, että osuuksiin lasketaan mukaan 24 kuukautta taaksepäin lanseerattujen tuotteiden myynti. Aikaisemmin osuus laskettiin edellisen ja kuluvan tilikauden aikana lanseerattujen uusien tuotteiden myynnistä. Vanhan laskentatavan mukaiset luvut olivat ensimmäisellä vuosineljänneksellä 8,0 %, vertailukaudella 1.1.-31.3.2015 4,8 % ja tilikaudella 2015 7,6 %.

TUNNUSLUKUJEN LASKENTAKAAVAT

Käyttökate	Liikevoitto + poistot
Oikaistu käyttökate	Käyttökate + kertaluonteiset ja muut oikaisuerät
Oikaistu liikevoitto	Liikevoitto + kertaluonteiset ja muut oikaisuerät
Liikevaihto uusista tuotteista ja palveluista	Liikevaihto uusista tuotteista ja palveluista lasketaan viimeisen 12 kuukauden aikana markkinoille tuotujen tuotteiden ja palveluiden liikevaihtona lisättyä sitä edellisen 12 kuukauden aikana markkinoille tuotujen tuotteiden ja palveluiden liikevaihdon muutoksella.
Liikevaihto jalostetuista palveluista	Kauden liikevaihto jalostetuista palveluista
Vapaa kassavirta	Kassavirta ennen käyttöpääoman muutosta +/- käyttöpääoman muutos - aineellisten käyttöomaisuushyödykkeiden hankinta - aineettomien hyödykkeiden hankinta
Kassavirtasuhte, %	$\frac{\text{Vapaa kassavirta}}{\text{Käyttökate}} \times 100$
Nettovelka	Korolliset velat – rahavarat
Nettovelan suhde oikaistuun käyttökatteeseen, x	$\frac{\text{Nettovelka}}{\text{Oikaistu käyttökate}}$
Oman pääoman tuotto, %	$\frac{\text{Kauden voitto (tappio)}}{\text{Oma pääoma (tilikauden keskiarvo)}} \times 100$
Sijoitetun pääoman tuotto, %	$\frac{\text{Voitto (tappio) ennen veroja + rahoituskulut}}{\text{Taseen loppusumma – korottomat velat (tilikauden keskiarvo)}} \times 100$
Nettovelkaantumisaste, %	$\frac{\text{Korolliset velat – rahavarat}}{\text{Oma pääoma yhteensä}} \times 100$
Omavaraisuusaste, %	$\frac{\text{Oma pääoma yhteensä}}{\text{Taseen loppusumma – saadut ennakot}} \times 100$

