

Årsredovisning och Koncernredovisning

ADVANCED STABILIZED TECHNOLOGIES GROUP AB (PUBL)

ORG. NR: 556943-8442 SÄTE I STOCKHOLM

Innehållsförteckning

VD-ord	sid 3
Förvaltningsberättelse	sid 7
Verksamheten	sid 7
Affärsidé	sid 7
Vision	sid 7
Mål	sid 7
Koncernen	sid 7
Bolagets aktie	sid 7
Ägarförteckning	sid 8
Styrelse och verkställande direktör	sid 9
Flerårsöversikt – Koncernen och moderbolaget	sid 9
Finansiell översikt	sid 10
Väsentliga händelser 2019	sid 12
Väsentliga händelser efter perioden	sid 13
Förväntad framtida utveckling, väsentliga risker och osäkerhetsfaktorer	sid 14
Förslag till vinstdisposition	sid 15
Resultaträkning - Koncernen och moderbolaget	sid 16
Balansräkning - Koncernen och moderbolaget	sid 17
Kassaflödesanalys - Koncernen och moderbolaget	sid 19
Noter	sid 20
Underskrifter	sid 33
Revisionsberättelse	sid 34

VD ord

Kära Aktieägare och Investorer,

Vilket fantastiskt år av positiva förändringar detta har varit för ASTG. Jag har verkligen uppskattat att arbeta och interagera med våra anställda och kunder, liksom med våra aktieägare och styrelsen, under de senaste 7 månaderna. Jag vill också ge en eloge till ett brett spektrum av partners som har hjälpt oss att skapa våra många förändringar under 2019. Vad avser er aktieägare vet jag att många av er har varit väldigt lojala under alla år, och för ASTG:s räkning tackar jag för den lojaliteten. Det är min tydliga avsikt och mitt åtagande att göra allt jag kan för att skapa en miljö som främjar starka resultat, nu och i framtiden, för alla våra intressenter.

Låt mig lyfta fram några av våra viktigaste framsteg och förändringar som skedde under 2019, inklusive den senaste utvecklingen kring förvärv under de första månaderna i 2020.

Kundorder

- Vi fick ytterligare beställningar om 20 MSEK för våra maritima antenner, vilket ökade den totala ordern från vår israeliska kund till en bra bit över 60 MSEK
- Efter flera års arbete har vi nu ett betydande avtal för AIMS-verksamheten med en stor försvarsentreprenör

Finanser

- Nettoomsättningen för 2019 är 34,8 MSEK, betydligt högre än tidigare år
- Vi hade vårt första positiva EBITDA-kvartal i företagets historia under Q3 2019
- Vi följde upp det med ytterligare ett positivt EBITDA-kvartal under Q4 2019
- Vi är skuldfria sedan slutet av december 2019

Verksamhet & Produktkvalitet

- Volymproduktion av antenner är igång och vi har levererat ungefär hälften av ordern till Israel
- Vi har ett bevis på vårt produktkoncept och en kvalitetsstämpel från vår israeliska kund, vilket representerar en mycket stark referens på marknaden

Strategi & Varumärke

- Vi har skapat och delat en tydlig strategi för hur vi ska ta företaget framåt
- En ny webbplats och varumärkesbild har skapats

Förvärv

- I linje med vår strategi, som kommunicerades i november 2019, har vi den 3 april 2020 avslutat vårt första förvärv som adderar ytterligare en produktlinje till vår verksamhet

Alla dessa prestationer och ansträngningar bidrar till att skapa en grund för att bygga upp företaget och ta det till en annan nivå.

2020 Strategi & Verkställande

Låt mig nämna några ord om hur jag ser 2020 och vad vi inte bara planerar att göra utan redan håller på att verkställa.

Först och främst, alla företag har möjligheter, risker och utmaningar, oavsett storlek. Framgång ligger i att förstå dessa möjligheter, risker och utmaningar och vad man gör för att mildra risken och utnyttja möjligheterna.

Låt mig först återknyta till de möjligheter och styrkor som ASTG har, med hänvisning till investerarpresentationen som finns tillgänglig på vår webbplats sedan november 2019.

1. ASTG verkar på Växande Marknader, dvs möjlighetsutrymmet växer.
2. ASTG gör affärer idag med produkter, kunder, bevis för ett fungerande koncept, IP och en positiv ekonomisk trend, vilket framgår av denna Q4-rapport.
3. Vi har beskrivit flera "megatrender" på marknaden och ASTG har tekniken och kunnandet för att konkurrera om dessa marknadstrender.
4. Vi har tillgång till en stor talangsmassa i Norden, liksom tillgång till ett stort antal företag med produkter inom trådlös kommunikation och satellitkommunikation.

Det är dessa möjligheter vi vill fokusera på och fånga för att bygga vår långsiktiga verksamhet.

När man tittar på utmaningar är det tydligt att ordergång som leder till intäkter är ett måste, och en nyckel till fortsatt framgång. Vi har en bra orderstock för 2020, men mer behövs. Det råder ingen tvekan om att avtalet för AIMS-verksamheten med den stora försvarsentreprenören kommer att skapa en mycket bra intäcksström när försäljningen till slutkunder inleds. Detta är en bra grund för de kommande åren, men vi vill göra mycket mer.

Som tidigare nämnts är visionen för långsiktig tillväxt klar och den kommer att ske genom ett antal steg. Återigen med hänvisning till strategin som publiceras på vår webbplats har vi 5 Strategiska Mål. Två av dem handlar om vad vi kommer att göra under 2020, dvs "Skala upp & Diversifiera" och "Accelerera".

Avtalet som nyligen undertecknades avseende en ny produkt/teknologi, COTM (Comms on the Move for Land), innebär ett kryss i rutan för båda dessa strategiska mål. Vi har en bredare produktportfölj att sälja och vi har betydligt minskat utvecklingstiden för att skapa en ny produkt. Vi har synergier i vår portfölj genom programvara för stabiliseringsprodukter samt i produktions-/leveranskedjan och försäljning. COTM produkten är inledningsvis inriktad på en kommersiell marknad och vi har därmed också öppnat en ny marknad och ökat chanserna till kundbeställningar under 2020 med det utökade produktutbudet.

Vi kommer att fortsätta på "Accelerera" spåret 2020.

För 2020 har vi också vidtagit åtgärder för att investera mer i försäljning. Den 2 april 2020 har vi anställt en "Chief Sales Officer" för att leda vårt övergripande försäljningsarbete. Som nämndes i pressmeddelandet är detta ett resande jobb. Vi informerade också, i ett pressmeddelande den 10 februari 2020, att vi arbetar för att ändra befintliga partneravtal beträffande försäljning för att bättre tillgodose vår strategi och ambitioner. Man kan se på det här sättet, "ingen bryr sig mer om din egen framgång än du själv". Det rätta steget för ASTG är därför att utvecklas mot att själv driva och kontrollera mer av försäljningskontakterna i detta skede av företagets utveckling.

Sammanfattningsvis, för att möta behovet av att stänga ytterligare kundbeställningar i 2020, har vi utökat vår portfölj med ytterligare produkter och lösningar, vi anställer en "resande" säljchef, vi justerar nuvarande försäljningsavtal och vi kommer att fortsätta att verkställa i enlighet med vår "Accelerera"-strategi.

2020 Utblick

Vi har en orderstock för 2020 på cirka 29 MSEK från Israel. Det är rimligt att förvänta sig att vi kommer att se fler beställningar från Israel på reservdelar och kanske extra antenner under året. Dessutom förväntar vi oss att ingå ett serviceavtal (SLA) med kunden för att säkerställa fortsatt underhåll och support av de levererade antennerna.

Vi har regelbundet fått beställningar av IMU under 2019, med en ökande trend mot slutet av året. Vi förväntar oss att denna trend fortsätter med befintliga kunder och vi förväntar oss också att se nya kunder komma ombord under 2020, vilket genererar extra volym och dragkraft på marknaden för AIMS.

AIMS utvecklingsavtal för en kundanpassad IMU med den stora försvarsentreprenören, som så småningom kommer att leda till volymbeställningar under kommande år, förväntas ge ett bra bidrag till intäkterna under 2020 jämfört med AIMS bidrag under 2019.

COTM produkten och teknologin, som vi har förvärvat, kommer med en lista på upparbetade försäljningsmöjligheter som vi måste arbeta för att stänga under 2020 och 2021 tillsammans med vår nya partner, ReQuTech. Detta kanske inte ger intäkter 2020, men det kommer att hjälpa till att bygga orderstocken för 2021. Vi kommer också att arbeta med att öppna nya marknader och kunder för COTM-produkten.

Det finns bearbetade försäljningsmöjligheter mot kunder inom statlig verksamhet för vår maritima antenn, särskilt i Europa. Som jag tidigare upprepat många gånger är statliga upphandlingar svåra att förutsäga när det gäller tid för avslut, men vi vet att det finns avsikter att köpa maritima antenner som passar egenskaperna för vår produkt under de kommande åren. Vi kommer att fortsätta bearbeta dessa möjligheter både genom befintliga återförsäljare och direkt genom den säljorganisation som vi nu bygger.

Under 2020 kommer vi också att fokusera på att öka våra försäljnings- och partneraktiviteter utanför Europa, t.ex. Nordamerika och Indien.

Låt oss ta en titt på kassaflödet. Utan ytterligare beställningar och genom att bara leverera baserat på vår nuvarande orderstock, uppskattar vi att vi kan generera ett positivt nettokassaflöde från vår primära verksamhet under 2020. Detta är positivt, men vi måste fortfarande hantera behovet av arbetande kapital för att framgångsrikt kunna leverera enligt befintliga order under året. Det betyder att vi måste ha tillräckligt med kontanter för att köpa material, montera produkter och skeppa dem till kund, innan vi i vår tur får betalning från våra kunder.

I och med att vi öppnar räkenskapsåret 2020 med en bra kassabalans och genom att vi vet att vi är nettokassaflödespositiva från primärverksamheten under de kommande 12 månaderna, kan vi spendera pengar på nödvändiga aktiviteter för försäljnings- och affärsutveckling, samt vidareutveckling av vår teknologi och portfölj av systemlösningar

ASTGs huvudsakliga risk under 2020 är kopplad till kundfordringar på den Israeliska kunden. För att minska risken och säkerställa levererans enligt order har bolaget förbättrat sin produktionskapacitet, men ett område av risk som bolaget inte kunde förutse vid början av året är den risk som kopplas till Covid-19.

Trots att ASTGs verksamhet inte märkbart påverkats av effekterna från Covid-19 under Q1 2020 beslutade styrelsen den 6 april att ta in ytterligare kapital i form av ett lån om 6,5 MSEK. Detta som en försiktighetsåtgärd för att säkerställa tillräckligt rörelsekapital de kommande månaderna och motverka potentiella negativa effekter kopplade till Covid-19.

ASTG räknar med att kunna återbetala lånet under hösten när den allmänna situationen i omvärlden förväntas normaliseras.

Framgångsrik Emission december 2019

Avslutningsvis vill jag tacka alla våra lojala aktieägare och nya investerare som hjälpte till att göra företrädesemissionen i december 2019 till en så stor framgång. Teckningsgraden på 198% visade på ett otroligt intresse för vårt företag och 66% tecknades av befintliga investerare. Detta resultat gör att vi verkligen kan komma igång med vårt strategiutförande. Jag vet att många av er insett att flera anställda på ASTG också investerade ytterligare pengar i företaget, vilket är ett ännu ett bevis på deras tro på vår pågående strategi och framgång.

Jag hoppas att ni har funnit detta intressant och informativt. Teamet här på ASTG är mycket motiverade och spända på att börja 2020 med betydligt bättre utgångsläge och utsikter jämfört med tidigare år.

Med allra bästa hälsningar,

Carsten Drachmann,

VD

Förvaltningsberättelse

Styrelsen och verkställande direktören för Advanced Stabilized Technologies Group AB (publ) får härmed avge årsredovisning för räkenskapsåret 2019.

Verksamheten

I Advanced Stabilized Technologies Group AB ("ASTG") ingår ett MIL-godkänt stabiliserat satellitantennsystem (P9/Ku100-MIL), styrsystem för "dual band" samt avancerade tröghetsensorsystem (IMU), via dotterbolaget AIMS. Bolaget strävar efter att uppnå en marknadsledande ställning inom det marknadssegment som efterfrågar avancerade och robusta stabiliserade satellitantennsystem, där användarna i stor utsträckning utgörs av militära fartyg och kustbevakning. Detta uppnås genom att kombinera C2SATs mångåriga kompetens och kunnande inom stabiliserade antennplattformar och AIMS kompetens inom avancerade tröghetsensorsystem. ASTG kan därigenom erbjuda tekniskt avancerade och samtidigt kostnadseffektiva standardlösningar likväl som kundanpassade lösningar. Den 6 april 2020 utökades bolagets produktportfölj inom stabiliserade markbundna antennsystem. Produkten är placerad i ett nytt dotterbolag.

Affärsidé

Bolaget utvecklar, producerar, marknadsför och säljer unika 4-axliga MIL-godkända stabiliserade satellitkommunikationsantennerna för mobil användning framförallt i marina applikationer och stabiliserade satellitlösningar för mark samt tröghetsensorsystem med stort användningsområde, t ex inom fordonsindustrin och militära applikationer. ASTGs varumärken, C2SAT och AIMS, erbjuder båda tekniskt avancerade och robusta produkter i form av både standardiserade och kundanpassade lösningar baserat på modulära plattformar för de mest krävande kunderna.

Vision

ASTGs produkter skall vara det givna förstahandsvalet för de mest kvalitetsmedvetna kunderna, både för standard- som för kundspecifika lösningar.

Mål

Genom produktsortimentet, standard såväl som kundspecifikt, skall bolaget uppnå god och stabil lönsamhet genom att vara en komplett teknikledande nischaktör. Bolagets vänder sig till kunder med hög beställarkompetens.

Koncernen

Vid årets ingång bestod koncernen av moderbolaget jämte det helägda dotterbolaget, Advanced Inertial Measurement System (AIMS) 556662-0786. Under räkenskapsåret bildades helägda dotterbolaget ASTGW AB, 559218-8881.

Säte

Bolagets säte är beläget i Stockholm kommun.

Bolaget aktie

Aktien Advanced Stabilized Technologies Group AB noterades den 29 januari 2014 på marknadsplatsen Nordic MTF. Antalet aktieägare uppgick per den 31 december 2019 till 3 347 aktieägare och aktiekursen till 3,54 Kr.

Den 31 december 2019 var 27 216 362 stycken aktier utgivna, varav 295 302 A-Aktier och 27 216 362 B-Aktier med ett kvotvärde om 0,06847 kronor. Aktier av serie A har tio (10) röster och Aktier av serie B har en (1) röst. Aktier av serie A och serie B har lika rätt till bolagets vinst och tillgångar.

Kortnamn: ASTG: MTF

ISIN-kod: SE0005676277

Aktiebok: Bolagets aktiebok kontoförs av Euroclear AB, Box 7822, 103 97 STOCKHOLM

År	Händelse	Kvot	Ändring av antal aktier	Förändring av aktiekapitalet	Totalt antal aktier	Totalt aktiekapital
2014	Ingående värde	0,023925			82 372 257	1 970 766
2015	Nyemission	0,023925	22 933 885	548 693	105 306 142	2 519 460
2015	Nyemission	0,023925	25 920 750	620 154	131 226 892	3 139 613
2015	Nyemission	0,023925	14 414 440	344 865	145 641 332	3 484 479
2015	Nyemission	0,023925	80 301 910	1 921 223	225 943 242	5 405 702
2015	Nyemission	0,023925	11 717 850	280 350	237 661 092	5 686 052
2016	Nyemission	0,023925	40 000 000	957 000	277 661 092	6 643 042
2017	Nyemission	0,023925	15 837 103	378 914	293 498 195	7 021 956
2017	Nyemission	0,023925	67 733 333	1 620 522	361 231 528	8 642 478
2017	Aktieteckning	0,023925	10 000 000	239 251	371 231 528	8 881 729
2018	Nyemission	0,023925	359 038 274	8 590 005	730 269 802	17 471 734
2019	Minskning	0,000684678	0	-16 971 734	730 269 802	500 000
2019	Nyemission	0,000684678	124 999 999	85 500	855 269 801	585 500
2019	Nyemission	0,000684678	342 107 920	234 200	1 197 377 721	819 844
2019	Sammanslagning	0,068467	-1 185 403 944	0	11 973 777	819 844
2019	Nyemission	0,068467	833 333	57 058	12 807 110	876 902
2019	Nyemission*	0,068467	12 807 110	876 902	25 614 220	1 753 804
2019	Teckningsoption*	0,068467	1 897 444	129 918	27 511 664	1 883 722

*Registrerat februari 2020

Högsta tillåtna aktieantal enligt gällande bolagsordning är 48 000 000 stycken enligt bolagsordningen per den 20 november 2019.

Enligt stämmobeslut finns följande utestående teckningsoptioner och konvertibler.

Vid årets utgång fanns 750 000 teckningsoptioner som förfaller den 7 november 2022 med teckningskurs 0,06847 kronor. Varje teckningsoption ger rätt att under perioden fram till 7 november 2022 teckna en (1) ny aktie av serie B.

Ägarförteckning per den 31 december 2019

Aktieägare	Antal A Aktier	Antal B-aktier	Andel röster (%)	Andel kapital (%)
R Östman Invest AB	295 302	1 298 084	14,1 %	5,8 %
Försäkringsaktiebolaget Avanza Pension	0	3 357 714	11,1 %	12,2 %
Styrelsen och verkställande direktör	0	629 548	2,1 %	1,6 %
Övriga aktieägare < 9% (3 347 aktieägare)	0	21 931 016	72,7 %	80,4 %
	295 302	27 216 362	100,0%	100,0%

Sittande styrelse och verkställande direktör**David Svenn**, f 1983, Styrelseledamot, ordförande

Tillträdde som ordförande 25/6-2019

Aktieinnehav: 20 750 aktier

Styrelsearvode 200 KSEK

Lars Jehrländer, f 1957, Styrelseledamot

Inträde i styrelsen 16/3-2017

Aktieinnehav: 17 150 aktier

Styrelsearvode: 100 KSEK

Magnus Edman, f 1967, Styrelseledamot

Inträde i styrelsen 25/6-2019

Aktieinnehav: 0 aktier

Styrelsearvode: 100 KSEK

Jonas Eklind, f 1963, Styrelseledamot

Inträde i styrelsen 25/6-2019

Aktieinnehav: 0 aktier

Styrelsearvode: 100 KSEK

Bengt Jagaeus, f 1959, Styrelseledamot

Inträde i styrelsen 25/6-2019

Aktieinnehav: 0 aktier

Styrelsearvode: 100 KSEK

Carsten Drachmann, f 1966, VD

Tillträdde som VD 14/8-2019

Aktieinnehav: 137 000 aktier

Lön : 1 388 KSEK

Flerårsöversikt**Koncernen**

	2019	2018	2017
Nettoomsättning (KSEK)	34 754	6 787	4 586
Summa totala intäkter (KSEK)	36 496	13 835	10 385
Rörelseresultat (KSEK)	-12 274	-12 089	-8 866
Resultat före skatt (KSEK)	-15 537	-13 539	-11 823
Balansomslutning (KSEK)	61 212	41 374	31 260
Immateriella anläggningstillgångar (KSEK)	26 367	28 704	23 557
Soliditet (%)	82,9	35,8	16,2
Antal anställda (st)	9,0	5,0	3,0

Moderbolaget

Nettoomsättning (KSEK)	32 984	5 623	4 015
Summa totala intäkter (KSEK)	34 726	15 716	9 805
Rörelsens resultat (KSEK)	-11 238	-9 087	-8 424
Resultat före skatt (KSEK)	-14 479	-10 507	-11 381
Balansomslutning (KSEK)	74 494	54 342	44 442
Immateriella anläggningstillgångar (KSEK)	24 139	26 076	21 698
Andelar och fordringar koncernföretag (KSEK)	15 450	15 400	15 400
Synlig soliditet (%)	87,1	51,4	34,0
Antal anställda (st)	8,0	5,0	3,0
Antal aktier vid periodens slut (st)	27 216 362	730 269 802	371 231 528

Finansiell översikt – koncernen

Under året har merparten av verksamheten bedrivits i moderbolaget. Verksamhet i det helägda dotterbolaget AIMS är under utveckling och beräknas öka de närmaste åren. Någon verksamhet har inte bedrivits i nybildade dotterbolaget ASTGW AB.

Resultaträkning*Rörelsens intäkter*

Rörelsens totala intäkter uppgick till 36,5 (13,8) MSEK varav 34,8 (6,8) MSEK avser försäljning av styrsystem och reservdelar till Indra samt ett komplett antenssystem till Israel. 1,7 (6,2) MSEK avser aktivering av egna utvecklingskostnader för färdigställande av P9/Ku100-MIL samt styrsystem och utveckling av nya system.

Övriga intäkter 0,1 (0,8) MSEK är hänförlig till provisioner från NGM.

Rörelsens kostnader

Totala rörelsekostnader för 2019, inklusive planenlig avskrivning på -7,3 (-1,1) MSEK uppgår till -48,8 (-25,9) MSEK.

Råvaror och förnödenheter -22,7 (-3,2) MSEK.

Övriga externa kostnader -11,0 (-16,3) MSEK avser i huvudsak kostnader för externa konsulter som engagerats i bolagets utveckling av P9/Ku100-MIL, styrsystem samt IMU-verksamhet.

Personalkostnader -6,8 (-5,4) MSEK.

Rörelseresultatet uppgick till -12,3 (-12,1) MSEK. Kostnadsmassan har under året förändrats jämfört med föregående år. Merparten av kostnaderna är kopplade till produktionen av antenssystemet som levererats till den Israelska kunden. Parallellt med produktionen av antenssystemet har fortsatt utveckling bedrivits för att möta en bredare marknad av nuvarande och nya produkter.

Resultatet från finansiella poster uppgick till -3,2 (-1,4) MSEK varav ränta på konvertibler och reverslån uppgår till -3,2 (-1,4) MSEK.

Årets resultat uppgick till -15,5 (-13,5) MSEK. Se kommentar för rörelseresultatet.

Kassaflöde och likvida medel

Likvida medel vid årets början uppgick till 1,4 MSEK och vid årets slut 8,1 MSEK.

Kassaflöde från den löpande verksamheten uppgick till -21,9 (-8,4) MSEK och -4,9 (-6,9) MSEK från investeringsverksamheten, investeringarna avser i huvudsak aktivering av eget utvecklingsarbete och materialinköp.

Kassaflöde från finansieringsverksamheten uppgick till 33,6 (13,8) MSEK och avser nyemission av aktier 59,1 (8,8) MSEK, kostnader för emission av aktier -7,6 MSEK och nettoförändringar av konvertibla skuldebrev -12,5 (-1,5) MSEK.

Investeringar

Investeringar uppgår till 4,9 (6,9) MSEK vilket avser aktivering av eget utvecklingsarbete om 1,7 (6,9) MSEK och investeringar i material om 3,2 (0,0) MSEK.

Eget kapital

Koncernens egna kapital uppgick vid årets slut till 50 758 (14,8) MSEK. Under året genomfördes nyemissioner genom kvittning av konvertibelskulder och lån samt likvida medel. Emissionerna uppgick till totalt 59,1 MSEK med en teckningskurs på 0,68467 kronor per aktie. Totalt emitterades 20 208 966 aktier. Vid utgången av räkenskapsåret finns 295 302 A-Aktier och 27 216 362 B-Aktier utgivna.

Moderbolagets egna kapital uppgår till 64,9 (27,9) MSEK

Eget kapital

<i>Koncernen</i>	Aktiekapital	Utvecklingsfond	Pågående nyemission	Övrigt tillskjutet kapital	Annat eget kapital ink årets resultat	Totalt
Eget kapital 2018-12-31	17 472	22 811	0	90 275	-115 732	14 826
Nyemissioner	376				18 308	18 684
Kostnader kopplade till nyemission			-6 332		-1 287	-7 619
Minskning aktiekapital	-16 971				16 971	
Pågående nyemission			40 404			40 404
Omföring till utvecklingsfond		1 650			-1 650	
Omföring från utvecklingsfond		-6 364			6 364	
Årets resultat					-15 537	-15 537
Eget kapital 2019-12-31	877	18 097	34 072	90 275	-92 563	50 758

<i>Moderbolaget</i>	Aktiekapital	Utvecklingsfond	Pågående nyemission	Överkursfond	Årets resultat Ink balanserat	Totalt
Eget kapital 2018-12-31	17 472	22 811	0	98 651	-111 005	27 929
Nyemissioner	376			18 307		18 683
Kostnader kopplade till nyemission			-6 332		-1 285	-7 616
Minskning aktiekapital	-16 971				16 971	
Pågående nyemission			40 403			40 404
Omföring till utvecklingsfond		1 650			-1 650	
Omföring från utvecklingsfond		-6 364			6 364	
Årets resultat					-14 479	-14 479
Eget kapital 2019-12-31	877	18 097	34 072	116 958	-105 084	64 920

I bolagets fria medel ingår ovillkorade aktieägartillskott om 10 MSEK (10 MSEK) som lämnades under 2015 i samband med nödemissionen.

Forskning och utveckling

Bolagets utvecklingskostnader ingår i posten övriga externa kostnader, och avser utvecklings- och forskningskostnader för att få fram standardiserade och slutgodkända produkter, främst satellitantennen P9/KU100-MIL och styrsystem innehållande AIMS FOG-IMU (Fiberoptiska gyro). Betydande kostnader är hänförliga till material och komponenttestning.

Transaktioner med närstående

Under räkenskapsåret har resultatet belastats med arvode för utfört arbete om 0,1 (0,1) MSEK till styrelseledamot Lars Jehrlanders bolag LGJ Consulting AB.

Resultatet har också belastats med advokat- och VD arvode om 0,1 (0,2) MSEK till styrelseledamoten, David Svenns bolag Advokat Svenn AB.

Väsentliga händelser 2019*Januari-mars*

ASTG och DataPath fördjupar det globala försäljningssamarbetet.

ASTG beslutar att genomföra en kvittningsemission genom utbyte av skuldebrev. Detta då beslutet från december 2018 om konvertering av konvertibler upphävs.

ASTG:s IMU har passerat kritiska tester i samband med volymupphandlingen.

ASTG har tagit upp ett lån om 5 mkr på kapitalmarknaden

ASTG genomför företrädesemission om cirka 13,6 Mkr

ASTG träffar överenskommelse om förlängning av reverslån

April-juni

ASTG träffar överenskommelse om förlängning av del av reverslån

ASTG ingår letter of intent om ca 2,1 MUSD för ytterligare antensystem

ASTG offentliggör utfallet av nyemissionen som tecknas till 122,05 %

ASTG erhåller beställning av demosystem av samarbetspartnern Datapath Inc.

ASTG beslutar om kvittningsemission avseende skuld till R. Östman Ivest AB samt lämnar uppgift om övergång från BTB till b-aktier i anledning av slutförd nyemission.

ASTG offentliggör att Carsten Drachmann utsetts till ny VD i ASTG AB (publ)

ASTG erhåller tilläggsbeställning från den israeliska kunden om ca 2,1 MUSD.

Juli-september

ASTG meddelar tidsplanen för sammanläggning av Bolagets aktier 100:1 i enlighet med beslut från bolagsstämman den 14 maj 2019

ASTG tecknar ett låneavtal för 15 MSEK. Lånet skall återbetalas den 31 december 2019 genom intäkter från pågående leverans eller kvittas i samband med eventuell publik emission om styrelsen beslutar att genomföra en sådan.

ASTG minimerar sin exportrisk genom att teckna avtal med Collector Bank om köp av fakturafordringar.

ASTG meddelar att leveranstakten i israelprojektet upprätthålls och att bolaget levererar antenner till ett värde om ca 8,9 MSEK

ASTG kallar till extra bolagsstämma den 16 oktober 2019.

Oktober-december

ASTG kallar till extra bolagsstämma den 7 november 2019.

ASTG beslutar om att genomföra företrädesemission om ca 37,6 Mkr

Dotterbolaget AIMS erhåller ytterligare order från befintlig kund om 43 000 EUR

ASTG lämnar information med anledning av teckningsoptionsprogram 2017

ASTG lämnar information avseende aktivering av optionsprogram för VD

ASTG har signerat ett Letter of Intent för sin IMU-verksamhet

ASTG meddelar att nyemissionen är övertecknad

Väsentliga händelser efter 2019

ASTG meddelar att teckningsoptionsprogram 2017 fullt nyttjats för nyteckning av aktier.

ASTG anställer Claus Rosenkvist Nielsen till COO

ASTG anställer Henrik Asbjørn som Chief Sales Officer

ASTG meddelar att företaget har tecknat det slutliga avtalet om att förvärva markbunden SatCom on the Move teknik från svenska ReQuTech

ASTG genomför en riktad kontant nyemission om 1 7500 B-aktier till Fomue Nord. I samband med nyemissionen har ASTG ingått ett avtal om bryggglån om ca 6,5 MSEK med Formue Nord

Förväntad framtida utveckling samt risker och osäkerhetsfaktorer

Vi har en orderstock för 2020 på cirka 29 MSEK från Israel. Det är rimligt att förvänta sig att vi kommer att se fler beställningar från Israel på reservdelar och kanske extra antenner under året. Dessutom förväntar vi oss att ingå ett serviceavtal (SLA) med kunden för att säkerställa fortsatt underhåll och support av de levererade antennerna.

Vi har regelbundet fått beställningar av IMU under 2019, med en ökande trend mot slutet av året. Vi förväntar oss att denna trend fortsätter med befintliga kunder och vi förväntar oss också att se nya kunder komma ombord under 2020, vilket genererar extra volym och dragkraft på marknaden för AIMS.

AIMS utvecklingsavtal för en kundanpassad IMU med den stora försvarsentreprenören, som så småningom kommer att leda till volymbeställningar under kommande år, förväntas ge ett bra bidrag till intäkterna under 2020 jämfört med AIMS bidrag under 2019.

COTM produkten och teknologin, som vi har förvärvat, kommer med en lista på upparbetade försäljningsmöjligheter som vi måste arbeta för att stänga under 2020 och 2021 tillsammans med vår nya partner, ReQuTech. Detta kanske inte ger intäkter 2020, men det kommer att hjälpa till att bygga orderstocken för 2021. Vi kommer också att arbeta med att öppna nya marknader och kunder för COTM-produkten.

Det finns bearbetade försäljningsmöjligheter mot kunder inom statlig verksamhet för vår maritima antenn, särskilt i Europa. Som jag tidigare upprepat många gånger är statliga upphandlingar svåra att förutsäga när det gäller tid för avslut, men vi vet att det finns avsikter att köpa maritima antenner som passar egenskaperna för vår produkt under de kommande åren. Vi kommer att fortsätta bearbeta dessa möjligheter både genom befintliga återförsäljare och direkt genom den säljorganisation som vi nu bygger.

Under 2020 kommer vi också att fokusera på att öka våra försäljnings- och partneraktiviteter utanför Europa, t.ex. Nordamerika och Indien.

ASTGs huvudsakliga risk under 2020 är kopplad till kundfordringar på den Israeliska kunden. För att minska risken och säkerställa levererans enligt order har bolaget förbättrat sin produktionskapacitet, men ett område av risk som bolaget inte kunde förutse vid början av året är den risk som kopplas till Covid-19.

Trots att ASTGs verksamhet inte märkbart påverkats av effekterna från Covid-19 under Q1 2020 kan bolagets styrelse inte utesluta att verksamheten kommer att påverkas i framtiden. Bolagets styrelse beslutade därför den 6 april att ta in ytterligare kapital för att säkerställa bolagets rörelsekapital.

Finansiering av verksamheten

Under 2019 har verksamheten finansierats från den löpande antennverksamheten och via nyemission av aktier och konvertibler 59,1 MSEK. Likvida medel vid årets slut uppgår till 8,1 MSEK, Tecknat ej inbetalt aktiekapital vid årets slut uppgår till 5,4 MSEK. Rörelsekapitalet består av korfristiga fordringar och lager 20,8 MSEK samt kortfristiga skulder om 9,2 MSEK.

Utan ytterligare beställningar och genom att bara leverera baserat på vår nuvarande orderstock, uppskattar vi att vi kan generera ett positivt nettokassaflöde från vår primära verksamhet under 2020. Detta är positivt, men vi måste fortfarande hantera behovet av arbetande kapital för att framgångsrikt kunna leverera enligt befintliga order under året. Det betyder att vi måste ha tillräckligt med kontanter för att köpa material, montera produkter och skeppa dem till kund, innan vi i vår tur får betalning från våra kunder.

I och med att vi öppnar räkenskapsåret 2020 med en bra kassabalans och genom att vi vet att vi är nettokassaflödespositiva från primärverksamheten under de kommande 12 månaderna, kan vi spendera pengar på nödvändiga aktiviteter för försäljnings- och affärsutveckling, samt vidareutveckling av vår teknologi och portfölj av systemlösningar

Trots att ASTGs verksamhet inte märkbart påverkats av effekterna från Covid-19 under Q1 2020 beslutade styrelsen den 6 april att ta in ytterligare kapital i form av ett lån om 6,5 MSEK. Detta som en försiktighetsåtgärd för att säkerställa tillräckligt rörelsekapital de kommande månaderna och motverka potentiella negativa effekter kopplade till Covid-19.

ASTG räknar med att kunna återbetala lånet under hösten när den allmänna situationen i omvärlden förväntas normaliseras.

Det är styrelsen och VDs bedömning att de åtgärder som vidtagits är tillräckliga för att säkerställa bolagets rörelsekapitalbehov och finansiering för åtminstone 12 månader

Förslag till disposition av bolagets resultat

Till årsstämmans förfogande står en ackumulerad vinst om 11 874 739 kr. Styrelsen föreslår att vinsten balanseras i ny räkning.

Vad beträffar företagens resultat och ställning i övrigt, hänvisas till efterföljande resultat- och balansräkningar med tillhörande bokslutskommentarer. Koncernens jämförelseår är likställt med moderbolagets jämförelseår.

Resultaträkning - Koncernen och moderbolaget

Resultaträkning	Not	Koncernen		Moderbolaget	
		2019	2018	2019	2018
Rörelsens intäkter					
Nettoomsättning	5	34 754	6 787	32 984	5 623
Aktivering av arbete för egen räkning	10	1 650	6 183	1 650	5 014
Övriga rörelseintäkter	5	92	865	92	5 079
Summa rörelseintäkter		36 496	13 835	34 726	15 716
Rörelsens kostnader					
Råvaror och förnödenheter		-22 720	-3 214	-22 168	-3 234
Övriga externa kostnader	6,8	-11 024	-16 255	-9 794	-15 514
Personalkostnader	7	-6 772	-5 351	-6 148	-5 351
Avskrivning	10,11,12	-7 326	-1 104	-6 926	-704
Övriga rörelsekostnader		-928	0	-928	0
Summa rörelsekostnader		-48 770	-25 924	-45 964	-24 803
Rörelsens resultat		-12 274	-12 089	-11 238	-9 087
Resultat från finansiella investeringar					
Ränteintäkter och liknande poster	9	0	0	0	21
Räntekostnader och liknande poster	19	-3 263	-1 450	-3 241	-1 441
Summa finansiella investeringar		-3 263	-1 450	-3 241	-1 420
Resultat före skatt		-15 537	-13 539	-14 479	-10 507
Skatt på årets resultat		0	0	0	0
Årets resultat		-15 537	-13 539	-14 479	-10 507
Resultat per aktie före utspädning och sammanslagning, kronor			-2,13	-3,90	
Resultat per aktie efter utspädning och sammanslagning, kronor			-0,56	-1,98	
Antal aktier i genomsnitt			17 407 181	5 507 507	
Resultatet är i sin helhet hänförligt till moderbolagets aktieägare					
Antal aktier, ingången av året			7 302 698	3 712 315	
Antal aktier, utgången av året			27 511 664	7 302 698	
<i>Föregående år är justerat för sammanslagning 100/1 vilken genomfördes under året.</i>					

Balansräkning - Koncernen och moderbolaget

Balansräkning	Not	Koncernen		Moderbolaget	
		2019	2018	2019	2018
TILLGÅNGAR					
Anläggningstillgångar					
Tecknat ej inbetalt aktiekapital		5 393	0	5 393	0
Immateriella anläggningstillgångar					
Balanserade utgifter	10	26 167	28 304	23 939	25 676
Patent och licenser	11	200	400	200	400
Summa Immateriella anläggningstillgångar		26 367	28 704	24 139	26 076
Materiella anläggningstillgångar					
Maskiner, anläggningar och inventarier	12	544	612	544	612
Summa materiella anläggningstillgångar		544	612	544	612
Finansiella anläggningstillgångar					
Andelar i koncernföretag	18	0	0	15 450	15 400
Fordringar på koncernföretag		0	0	0	0
Summa finansiella tillgångar		0	0	15 450	15 400
Summa anläggningstillgångar		26 911	29 316	40 133	42 088
Omsättningstillgångar					
Varulager	13	9 301	5 143	8 412	4 819
Kortfristiga fordringar					
Kundfordringar		8 063	4 064	7 839	4 012
Fordringar på koncernföretag		0	0	1 627	1 209
Övriga fordringar		794	1 017	772	1 017
Förutbetalda kostnader och upplupna intäkter	14	2 601	459	2 591	459
Summa kortfristiga fordringar		20 759	10 683	21 241	11 516
Kassa och bank		8 149	1 375	7 727	738
Summa omsättningstillgångar		28 908	12 058	28 968	12 254
Summa tillgångar		61 212	41 374	74 494	54 342

Balansräkning	Not	Koncernen		Moderbolaget	
		2019	2018	2019	2018
EGET KAPITAL OCH SKULDER					
Eget kapital					
Aktie kapital		877	17 472		
Utvecklingsfond		18 097	22 811		
Övrigt tillskjutet kapital		90 275	90 275		
Pågående nyemission		34 072	0		
Annat eget kapital inkl. årets resultat		-92 563	-115 732		
<i>Bundet eget kapital</i>					
Aktiekapital		0	0	877	17 472
Utvecklingsfond				18 097	22 811
Pågående nyemission		0	0	34 072	0
Summa bundet eget kapital		0	0	53 046	40 283
<i>Fritt eget kapital</i>					
Överkursfond		0	0	116 958	98 651
Balanserade medel		0	0	-90 605	-100 498
Årets resultat		0	0	-14 479	-10 507
Summa fritt eget kapital		0	0	11 874	-12 354
Summa eget kapital		50 758	14 826	64 920	27 929
Avsättningar					
Avsättningar	16	418	0	418	0
Summa avsättningar		418	0	418	0
Kortfristiga skulder					
Kortfristiga låneskulder	15,19	0	12 500	0	12 500
Förskott från kunder		791	9 439	791	9 439
Leverantörsskulder		7 311	3 175	6 618	3 175
Aktuella skatteskulder		10	0	0	0
Övriga kortfristiga skulder		375	293	256	250
Upplupna kostnader och förutbetalda intäkter	17	1 549	1 143	1 491	1 049
Summa kortfristiga skulder		10 036	26 550	9 156	26 413
Summa eget kapital och skulder		61 212	41 376	74 494	54 342

Kassaflödesanalys - Koncernen och moderbolaget

Kassaflödesanalys	Not	Koncernen		Moderbolaget	
		2019	2018	2019	2018
Den löpande verksamheten					
Resultat före finansiella poster		-12 274	-12 089	-11 238	-9 087
<i>Justering för poster som inte ingår i kassaflödet:</i>					
Av- och nedskrivningar av anläggningstillgångar		7 326	1 104	6 926	704
Avsättningar		0	-101	0	-101
Erhållen ränta		0	0	0	21
Erlagd ränta		-3 263	-1 450	-3 241	-1 441
Övrigt		440	0	390	0
Kassaflöde från den löpande verksamheten före förändring av rörelsekapital		-7 771	-12 536	-7 163	-9 904
Förändringar av rörelsekapital					
Förändringar av varulager		-4 158	-2 964	-3 593	-2 800
Förändringar av kortfristiga fordringar		-5 918	-2 821	-6 132	-4 030
Förändringar av kortfristiga skulder		-4 014	9 940	-4 758	6 693
Förändringar av rörelsekapital		-14 090	4 155	-14 483	-137
Kassaflöde från den löpande verksamheten		-21 861	-8 381	-21 646	-10 041
Investeringsverksamheten					
Investeringar i dotterbolag		-50	0	-50	0
Investeringar i materiella anläggningstillgångar		0	-680	0	-680
Investeringar i immateriella anläggningstillgångar		-4 922	-6 183	-4 922	-5 014
Kassaflöde från investeringsverksamheten		-4 972	-6 863	-4 972	-5 694
Finansieringsverksamheten					
Emission av aktier		53 707	8 814	53 707	8 814
Kostnader för emission av aktier		-7 600	0	-7 600	0
Emission av konvertibler		0	6 500	0	6 500
Erhållna lån och krediter		20 000	0	20 000	0
Amortering av lån och krediter		-32 500	-1 500	-32 500	-1 500
Kassaflöde från finansieringsverksamheten		33 607	13 814	33 607	13 814
Förändring likvida medel		6 774	-1 430	6 989	-1 921
Valutakurseffekter i likvida medel					
Likvida medel vid årets början		1 375	2 805	738	2 659
Likvida medel vid årets slut	20	8 149	1 375	7 727	738

Not 1 Redovisning- och värderingsprinciper

Belopp, benämning och datum

Alla belopp i årsredovisningen uttrycks i svenska kronor i tusental (tkr) om ej annat uppges. Alla noter och kommentarer avser koncernen såvida det inte explicit står Moderbolaget. Redovisningsperioden sträcker sig från 1 januari till 31 december 2019.

Allmänna redovisningsprinciper

Årsredovisningen och koncernredovisningen har upprättats i enlighet med Årsredovisningslagen och BFNAR 2012:1 (K3). Redovisningsprinciperna är oförändrade från föregående år.

Koncernredovisningsprinciper

ASTG upprättar koncernredovisning. Bolaget där ASTG innehar majoriteten av rösterna på bolagsstämman och företag där ASTG genom avtal har ett bestämmande inflytande klassificeras som dotterföretag och konsolideras i koncernredovisningen (se not 2). Uppgifter om koncernföretag finns i noten om finansiella anläggningstillgångar. Dotterföretagen inkluderas i koncernredovisningen från och med den dag då det bestämmande inflytandet överförs till koncernen. De exkluderas ur koncernredovisningen från och med den dag då det bestämmande inflytandet upphör.

Koncernens bokslut är upprättat enligt förvärvsmetoden. Förvärvstidpunkten är den tidpunkt då det bestämmande inflytandet erhålls. Identifierbara tillgångar och skulder värderas inledningsvis till verkliga värden vid förvärvstidpunkten. Goodwill utgörs av mellanskillnaden mellan de förvärvade identifierbara nettotillgångarna vid förvärvstillfället och anskaffningsvärdet, och värderas initialt till anskaffningsvärdet.

Mellanhavanden mellan koncernföretag elimineras i sin helhet.

Koncernförhållanden

Advanced Stabilized Technologies Group AB (publ), org.nr 556943-8442, Stockholm, är moderbolag till helägda dotterbolagen AIMS AB, 556662-0786, Stockholm och ASTGW AB, 559218-8881, Stockholm.

Definition av genomsnittligt antal aktier

För beräkning av genomsnittligt antal aktier utgår bolaget från förhållandet på balansdagen. Har det under året genomförts en split eller sammanslagning av aktier räknas periodens ingående antalet aktier om till att återge förhållandet per balansdagen.

Rapportering för verksamhetsgrenar och geografiska marknader

Koncernens verksamhet utgörs av utveckling, produktion och försäljning av kundspecifika stabiliserande antenner och tröghetssensorsystem, respektive närliggande tjänster. Företagets marknad är global, men de viktigaste geografiska marknader där bolaget har sin verksamhet är Asien och Europa.

Intäkter

Varor

Försäljning av varor redovisas när väsentliga risker och fördelar övergår från säljare till köpare i enlighet med försäljningsvillkoren. ASTGs försäljning av varor intäktsredovisas i sin helhet vid försäljningstillfället vilket enligt försäljningsvillkoren uppstår när varorna lämnar ASTGs lager. Avsättningar görs för de risker för intäktsreduktioner som kvarstår. Försäljningen redovisas efter avdrag för moms och rabatter.

Tjänsteuppdrag (utvecklingsprojekt)

För tjänsteuppdrag till fastpris redovisas de inkomster och utgifter som är hänförliga till ett utfört tjänsteuppdrag som intäkt respektive kostnad i förhållande till uppdragets färdigställandegrad på balansdagen (successiv vinstavräkning). Ett uppdrags färdigställandegrad bestäms genom att nedlagda utgifter på balansdagen jämförs med beräknade totala utgifter. I de fall utfallet av ett uppdrag inte kan beräknas på ett tillförlitligt sätt, redovisas intäkter endast i den utsträckning som motsvaras av de uppkomna uppdragsutgifter som sannolikt kommer att ersättas av beställaren. En befarad förlust på ett uppdrag redovisas omgående som kostnad.

För tjänsteuppdrag på löpande räkning redovisas inkomsten som är hänförlig till ett utfört tjänsteuppdrag som intäkt i takt med att arbete utförs och material levereras eller förbrukas.

Tjänsteuppdrag omfattar till största delen service och reparationstjänster kopplade till tidigare leveranser av antenssystem.

Leasingavtal

Leasingavtal som innebär att de ekonomiska riskerna och fördelarna med att äga en tillgång i allt väsentligt överförs från leasinggivaren till ett företag i ASTGs koncern klassificeras i koncernredovisningen som finansiella leasingavtal. Finansiella leasingavtal medför att rättigheter och skyldigheter redovisas som tillgång respektive skuld i balansräkningen. Tillgången och skulden värderas initialt till det lägsta av tillgångens verkliga värde och nuvärdet av minimileaseavgifterna. Utgifter som direkt kan hänföras till leasingavtalet läggs till tillgångens värde. Leasingavgifterna fördelas på ränta och amortering enligt effektivräntemetoden. Variabla avgifter redovisas som kostnad i den period de uppkommer. Den leasade tillgången skrivs av linjärt över den bedömda nyttjandeperioden.

Leasingavtal där de ekonomiska fördelar och risker som är hänförliga till leasingobjektet i allt väsentligt kvarstår hos leasegivaren, klassificeras som operationell leasing. Betalningar, inklusive en första förhöjd hyra, enligt dessa avtal redovisas som kostnad linjärt över leasingperioden.

Varulager

Varulagret, som består av så väl råvaror, PIA och färdiga varor har värdet beräknat enligt följande. För råvaror upptas lagervärdet till det lägsta av anskaffningsvärdet enligt först in-först ut-principen, respektive nettoförsäljningsvärdet och för PIA och färdiga varor beaktas även tillägg för indirekta kostnader vid beräkning av lagervärdet. Därvid har inkurans beaktats. I varulager ingår även alla utgifter som är direkt hänförliga till anskaffningen av varorna i anskaffningsvärdet.

Utländska valutor

Monetära tillgångar och skulder i utländsk valuta värderas till balansdagskurs. Transaktioner i utländsk valuta omräknas enligt transaktionsdagens avistakurs.

Inkomstskatter

Inkomstskatter redovisas för utfallet under räkenskapsåret under posten Skatt som belastat årets resultat. Utöver årets bolagsskatt redovisas också fastställda skillnader hänförliga till tidigare år. Förändringar av uppskjuten skatteskuld hänförlig till latent skatt redovisas under posten Skatt som belastat årets resultat. Aktuella skatter värderas utifrån de skattesatser och skatteregler som gäller på balansdagen.

Immateriella tillgångar

Immateriella anläggningstillgångar redovisas till anskaffningsvärde minskat med ackumulerade avskrivningar och nedskrivningar. Patent och licenser avser teknikrelaterade rättigheter vilka utgör en väsentlig del av bolagets produktsortiment. I koncernredovisningen och moderbolaget tillämpas avskrivningsmodellen för interntupparbetade immateriella tillgångar.

Avskrivningar görs linjärt över den bedömda nyttjandetiden. Avskrivningstiden för patent, licenser och internt upparbetade immateriella anläggningstillgångar uppgår till fem år.

Goodwill

Goodwill utgörs av det belopp varmed anskaffningsvärdet överstiger det verkliga värdet på koncernens andel i det förvärvade dotterbolagets nettotillgångar vid förvärvstillfället. Goodwill skrivs av linjärt över den beräknade nyttjandetiden. Avskrivningarna ingår i posten Avskrivningar och nedskrivningar. Vid förvärvet av AIMS, som utvecklar och säljer tröghetssensorsystem i tre dimensioner och som ingår som en nyckelkomponent i C2SATs stabiliserade antenner, uppnåddes betydande strategiska, marknadsmässig och kostnadsfördelar. Koncerngoodwill som uppkommer i samband med förvärv skrivs av på mellan fem och tio år.

Materiella anläggningstillgångar

Materiella anläggningstillgångar redovisas till anskaffningsvärde minskat med avskrivningar. I anskaffningsvärdet ingår utgifter som direkt kan hänföras till förvärvet av tillgången.

När en komponent i en anläggningstillgång byts ut, utranteras eventuell kvarvarande del av den gamla komponenten och den nya komponentens anskaffningsvärde aktiveras.

Tillkommande utgifter som avser tillgångar som inte delas upp i komponenter läggs till anskaffningsvärdet om de beräknas ge företaget framtida ekonomiska fördelar, till den del tillgångens prestanda ökar i förhållande till tillgångens värde vid anskaffningstidpunkten.

Utgifter för löpande reparation och underhåll redovisas som kostnader.

Realisationsvinst respektive realisationsförlust vid avyttring av en anläggningstillgång redovisas som Övrig rörelseintäkt respektive Övrig rörelsekostnad.

Materiella anläggningstillgångar skrivs av systematiskt över tillgångens bedömda nyttjandeperiod. När tillgångarnas avskrivningsbara belopp fastställs, beaktas i förekommande fall tillgångens restvärde. Linjär avskrivningsmetod används för övriga typer av materiella tillgångar. Följande avskrivningstider tillämpas:

Inventarier, verktyg och installationer 10 år

Nedskrivningar av icke-finansiella tillgångar

När det finns en indikation på att en tillgångs värde minskat, görs en prövning av nedskrivningsbehov.

Har tillgången ett återvinningsvärde som är lägre än det redovisade värdet, skrivs den ner till återvinningsvärdet. Vid bedömning av nedskrivningsbehov grupperas tillgångarna på de lägsta nivåer där det finns separata identifierbara kassaflöden (kassagenerande enheter). För tillgångar, andra än goodwill, som tidigare skrivits ned görs per varje balansdag en prövning av om återföring bör göras. Internt upparbetade immateriella anläggningstillgångar nedskrivningsprövas årligen under utvecklingsfasen.

I resultaträkningen redovisas nedskrivningar och återföringar av nedskrivningar i den funktion där tillgången nyttjas.

Finansiella instrument

Finansiella instrument redovisas i enlighet med reglerna i K3 kapital 11, vilket innebär att värdering sker utifrån anskaffningsvärde.

Finansiella instrument som redovisas i balansräkningen inkluderar, kundfordringar och övriga fordringar, leverantörsskulder och låneskulder. Instrumenten redovisas i balansräkningen när ASTG blir parti instrumentets avtalsmässiga villkor.

Finansiella tillgångar tas bort från balansräkningen när rätten att erhålla kassaflöden från instrument har löpt ut eller överförs och koncernen har överfört i stort sett alla risker och förmåner som är förknippade med äganderätten.

Finansiella skulder tas bort från balansräkningen när förpliktelserna har reglerats eller på annat sätt upphört.

Kundfordringar och övriga fordringar

Fordringar redovisas som omsättningstillgångar med undantag för poster med förfallodag mer än 12 månader efter balansdagen, vilka klassificeras som anläggningstillgångar. Fordringar tas upp till det belopp som förväntas bli inbetalt efter avdrag för individuellt bedömda osäkra fordringar. Fordringar som är räntefria eller som löper med ränta som avviker från marknadsräntan och har en löptid överstigande 12 månader, redovisas till ett diskonterat nuvärde och tidsvärdeförändringen redovisas som ränteintäkt i resultaträkningen.

Leverantörsskulder och låneskulder

Låneskulder redovisas initialt till erhållet belopp efter avdrag för transaktionskostnader. Skiljer sig det redovisade beloppet från det belopp som skall återbetalas vid förfallotidpunkten periodiseras mellanskillnaden såsom räntekostnad eller ränteintäkt över lånets löptid. Härigenom överensstämmer vid förfallotidpunkten det redovisade beloppet och det belopp som skall återbetalas.

Nedskrivningsprövning av finansiella anläggningstillgångar

Vid varje balansdag bedömer ASTG om det finns någon indikation på nedskrivningsbehov i någon av de finansiella anläggningstillgångarna. Nedskrivning sker om värdenedgången bedöms vara bestående. Nedskrivning redovisas i resultaträkningsposten Resultat från övriga värdepapper och fordringar som är anläggningstillgångar. Nedskrivningsbehovet prövas individuellt för aktier och andelar och övriga enskilda finansiella anläggningstillgångar som är väsentliga. Exempel på indikationer på nedskrivningsbehov är negativa ekonomiska omständigheter eller ogynnsamma förändringar av branschvillkor i företag vars aktier ASTG investerat i. Nedskrivning för tillgångar värderade till upplupet anskaffningsvärde beräknas som skillnaden mellan tillgångens redovisade värde och nuvärdet av företagsledningens bästa uppskattning av de framtida kassaflödena diskonterade med tillgångens ursprungliga effektivränta. För tillgångar med rörlig ränta används den på balansdagen aktuella räntan som diskonteringsränta.

Om nedskrivning av aktier sker, fastställs nedskrivningsbeloppet som skillnaden mellan det redovisade värdet och det högsta av verkligt värde med avdrag för försäljningskostnader och nuvärdet av framtida kassaflöden (som baseras på företagsledningens bästa uppskattning).

Ersättning till anställda

Ersättning till anställda i form av lön, sociala kostnader, pensionspremier, semester och övriga former redovisas i takt med att tjänsterna utförs.

I koncernen förekommer enbart avgiftsbestämt pensionsarrangemang, vilket innebär att fastställda avgifter betalas löpande till en utomstående part och att koncernen därefter inte har några förpliktelser att betala ytterligare avgifter som hänför sig till innevarande perioder.

Ersättningar vid uppsägning utgår då något företag inom koncernen beslutar att avsluta en anställning före den normala tidpunkten för anställningens upphörande eller då en anställd accepterar ett erbjudande om frivillig avgång i utbyte mot sådan ersättning. Om ersättningen inte ger företaget någon framtida ekonomisk fördel redovisas en skuld och en kostnad när företaget har en legal eller informell förpliktelse att lämna sådan ersättning. Ersättningen värderas till den bästa uppskattningen av den ersättning som skulle krävas för att reglera förpliktelsen på balansdagen.

Kassaflödesanalys

Kassaflödesanalysen upprättas enligt indirektmetod. Det redovisade kassaflödet omfattar endast transaktioner som medför In- eller utbetalningar.

Som likvida medel klassas kassa och bank samt kortfristiga finansiella placeringar som endast är utsatta för obetydlig risk för värdefluktationer, handhas på en öppen marknad och har en kortare löptid än tre månader från anskaffningstidpunkten.

Moderföretagets redovisnings- och värderingsprinciper

Samma redovisnings- och värderingsprinciper tillämpas i moderföretaget som i koncernen, förutom i de fall som anges nedan.

Aktier och andelar i dotterföretag

Aktier och andelar i dotterföretag redovisas till anskaffningsvärde efter avdrag för eventuella nedskrivningar. I anskaffningsvärdet ingår köpeskillingen som erlagts för aktierna samt förvärvskostnader. Eventuella kapitaltillskott och koncernbidrag läggs till anskaffningsvärdet när de lämnas. Utdelning från dotterföretag redovisas som intäkt.

Eget kapital

Eget kapital delas in i bundet och fritt kapital, i enlighet med årsredovisningslagens indelning.

Not 2 Uppskattningar och bedömningar

Företagsledningen gör uppskattningar och bedömningar om framtiden. De uppskattningar för redovisningsändamål som blir följden av dessa kommer, definitionsmässigt, sällan att motsvara det verkliga resultatet. De uppskattningar och antaganden som innebär en betydande risk för väsentliga justeringar i redovisade värden för tillgångar och skulder under nästkommande år behandlas i huvuddrag nedan.

Goodwill, Immateriella anläggningstillgångar och andelar i dotterföretag

Koncernen redovisar en väsentlig post immateriella anläggningstillgångar i balansräkningen som ett resultat av genomförda investeringar i styrsystem, ritningar och know-how i bolagets egenutvecklade antennsystem. Av det skälet prövar ledningen det bokförda värdet genom att tillgångens återvinningsvärde fastställs. Det sker genom ett s.k. impairment test, varvid -förenklat- nuvärdet av framtida kassaflöden jämförs mot det bokförda värdet, i förekommande fall kan även tillgångens marknadsvärde användas.

Utgångspunkten för nuvärdesberäkningen har varit senast tillgängliga prognos för respektive dotterföretag, kända och potentiella kundavtal samt ett avkastningskrav. Samma principer som har använts vid värdering av goodwill har också använts när det bokförda värdet på andelar i koncernföretag testats för eventuellt nedskrivningsbehov i moderbolagets balansräkning. Företagsledningen har gjort bedömningen att koncernen, liksom dotterbolag, bedriver en integrerad verksamhet inom utveckling, framtagande och modifiering av nya och befintliga produkter. Även försäljning sker gemensamt mot de kunder som bolaget har. Av de skälen bedöms dotterbolagen, liksom verksamheten i övrigt, utgöra en integrerad kassaflödesgenererande enhet.

Dotterbolaget AIMS är upptaget i moderbolagets balansräkning till ett värde av 15,4 MSEK och dotterbolaget ASTGW AB är upptaget i moderbolagets balansräkning till ett värde av 0,1 MSEK

Inkomstskatter

Uppskjuten skatteskuld redovisas ej då det antas att upparbetade underskott sannolikt täcker framtida beskattning vid upplösning av temporära skillnader som hänför sig till investeringar i dotterbolag. Uppskjuten skattefordran på underskottsavdrag redovisas inte av försiktighetsskäl, då det inte bedöms givet att avdraget kan avräknas mot överskott i framtida beskattning. De totala skattemässiga underskottsavdragen i koncernen uppgår till 91 (83) MSEK och i moderbolaget till 49 (42) MSEK.

Not 3 Finansiella risker i koncernen

ASTG är genom sin verksamhet exponerat mot olika slags finansiella risker. Med finansiella risker avses oönskade förändringar i företagens resultat- och balansräkning till följd av fluktuationer på de finansiella marknaderna. Koncernens finanspolicy för hantering av finansiella risker bildar ett ramverk av riktlinjer och regler för finansverksamheten avseende nedanstående risker;

- Likviditetsrisker
- Valutarisker
- Ränterisker
- Finansieringsrisker
- Motpartsrisker

Likviditetsrisker

Likviditetsrisken definieras som risken att koncernen inte ska ha tillgång till likvida medel för att möta förutsedda och oförutsedda åtaganden eller att finansiering endast kan erhållas till en avsevärd kostnad. ASTG har haft ett kontinuerligt finansieringsbehov där tillflöde av nytt kapital varit nödvändigt för fortsatt drift.

Som framgår av balansräkningen uppgår de kortfristiga fordringarna i koncernen till 20,8 MSEK och likvida medel om 13,5 MSEK innehållande inbetalt men ej registrerat aktiekapital om 5,4 MSEK. De kortfristiga skulderna uppgår till 10,0 MSEK. Bolagets rörelsekapital uppgår därmed till 24,3 MSEK.

Trots att ASTGs verksamhet inte märkbart påverkats av effekterna från Covid-19 under Q1 2020 beslutade styrelsen den 6 april att ta in ytterligare kapital i form av ett lån om 6,5 MSEK. Detta som en försiktighetsåtgärd för att säkerställa tillräckligt rörelsekapital de kommande månaderna och motverka potentiella negativa effekter kopplade till Covid-19.

ASTG räknar med att kunna återbetala lånet under hösten när den allmänna situationen i omvärlden förväntas normaliseras.

Det är styrelsen och VDs bedömning att de åtgärder som vidtagits är tillräckliga för att säkerställa bolagets rörelsekapitalbehov och finansiering för åtminstone 12 månader.

Valutarisker

ASTG är huvudsakligen verksam på marknader där handelsvalutan är antingen USD eller EURO. Eftersom redovisningsvalutan för företaget är SEK kommer det att förekomma omräkningsdifferenser vid upprättande av rapporter. Detta kommer dock huvudsakligen röra sig om ej realiserade valutadifferenser eftersom inköp av komponenter och tjänster till mycket stor del upphandlas i USD och EURO. Vissa inslag av valutaexponering kommer dock alltid att finnas i den totala verksamheten eftersom finansiering görs med eget kapital och lån från svenska finansiärer i svenska kronor.

Ränterisk

Företaget är utsatt för ränterisk liksom andra företag som finansierar sig på kapitalmarknaden. Mindre företag har från tid till annan svårt att hitta extern finansiering på kapitalmarknaderna. För ASTG innebär detta bl.a. att bolaget i första hand vänder sig till svenska aktörer. Dessa lånar huvudsakligen ut i svenska kronor till svensk ränta, vilket inte alltid är optimalt för företaget. Det finns även risk för att inga externa lån går att få. ASTG får då förlita sig på sina ägare för finansiering och till de räntor som krävs för att erhålla sådan finansiering.

Finansieringsrisker

ASTGs antenverksamhet bedöms inte behöva ytterligare extern kapital för att kunna finansieras framåt. Styrelsen och ledningen bedömer att verksamheten kommer att generera ett överskott till bolaget. För det fall ASTG vinner den stora IMU upphandlingen och i övrigt avseende utvecklingen av IMU-verksamheten bedömer ASTG att ASTG kommer att behöva ytterligare finansiering från ägare och/eller externa långivare.

Motpartsrisker

ASTG är utsatt för motpartsrisker. Dessa består i huvudsak av problem som kan uppstå då företagets leverantörer av komponenter och tjänster drabbas av ekonomiska eller andra problem som leder till produktionsstörningar. Som följd av detta kan företagets kunder komma att ställa skadeståndskrav mot ASTG för de förseningar som uppstår. Företaget drabbas också om en kund inte kan fullfölja betalning av beställda varor.

Motparter som är viktiga för företaget är kreditgivarna. I vissa fall under vissa förutsättningar kan de säga upp eller förändra lånevillkoren. Sådana förändringar kan bli dyra och bekymmersamma för företaget.

Not 4 Väsentliga händelser efter räkenskapsårets slut

ASTG har under första kvartalet 2020 stärkt personalstyrkan genom att anställa Claus Nielsen som COO och Henrik Asbjørn som CSO. Båda rekryteringarna är strategiskt viktiga för bolagets fortsatta expansion. Under inledningen av 2020 har en överenskommelse träffats med en stor försvarsentreprenör för det tidigare tillkännagivna IMU-utvecklingsprojektet. ASTG har även tecknat det slutliga avtalet om att förvärva markbunden SatCom on the Move teknik från svenska ReQuTech. Under april 2020 har styrelsen beslutat att genomföra en riktad emission som tillför bolaget ca 3,5 MSEK och samtidigt ingår bolaget ett avtal om bryggån om ca 6,5 MSEK med Formue Nord. Likviditeten från emissionen skall huvudsakligen användas till förvärvet av teknik från ReQuTech

Vi har särskilt beaktat hur effekterna av COVID-19 utbrottet kan komma att påverka bolagets framtida utveckling och risker som kan påverkaden finansiella rapporteringen framåt. Vi kan i dagsläget inte bedöma effekterna

Not 5 Omsättningens fördelning**Nettoomsättning**

Geografiska marknader	Koncernen		Moderbolaget	
	2019	2018	2019	2018
Sverige	2 000	1 307	230	143
Asien	32 709	3 880	32 709	3 880
Övriga Europa	45	1 600	45	1 600
Totalt	34 754	6 787	32 984	5 623

Nettoomsättningens fördelning	2019	2018	2019	2018
Varuförsäljning	34 026	6 787	32 984	5 623
Tjänsteuppdrag (Utvecklingsprojekt)	0	0	0	0
Övrigt	0	0	0	0
Totalt	34 026	6 787	32 984	5 623

Övriga rörelseintäkter*Moderbolaget*

Moderbolaget redovisar övriga rörelseintäkter under räkenskapsåret om 92 KSEK (fg år 5 079 KSEK), dessa intäkter är hänförliga till provisionsintäkter från NGM.

Koncernen

Koncernen redovisar övriga rörelseintäkter om 92 KSEK (fg år 865 KSEK), dessa intäkter är hänförliga till provisionsintäkter från NGM.

Not 6 Arvode till koncernens revisorer

PricewaterhouseCoopers	Koncernen		Moderbolaget	
	2019	2018	2019	2018
Revisionsuppdrag	160	160	150	150
Revisionsverksamhet utöver revisionsuppdraget	201	150	201	130
Summa	361	310	351	280

Not 7 Anställda samt löner och ersättningar

	Koncernen		Moderbolaget	
	2019	2018	2019	2018
Anställda vid årets slut				
Sverige	9	5	8	5
<i>Varav kvinnor %</i>	8%	0%	13%	0%
Summa anställda vid årets slut	9	5	8	5
Styrelse och ledande befattningshavare				
Styrelse	5	4	5	4
<i>Varav kvinnor %</i>	0%	0%	0%	0%
Ledande befattningshavare	1	2	1	2
<i>Varav kvinnor %</i>	0%	0%	0%	0%
Summa styrelse och ledande befattningshavare	6	6	6	6

Löner, andra ersättningar och sociala kostnader

	Koncernen			
	Löner och andra ersättningar		Pensioner och liknande förmåner	
	2019	2018	2019	2018
Styrelse och ledande befattningshavare				
Ulf Sundqvist (VD 1/5-17 - 26/7-18 o 25/6 - 14/8-19)*	150*	700*	0	0
David Svens (Ledamot, VD 21/6-18 - 25/6-19)	410*	660*	0	0
David Svens (Ledamot, ordf 25/6-19 - 31/12-19)	200	0	0	0
Carsten Drachmann (VD 14/8 - 31/12-2019)	1 388	0	308	0
Lars Jehrländer (Ledamot 16/3-17 - 31/12-18)	100	100	0	0
Magnus Edman (Ledamot 25/6 - 31/12-19)	100	0	0	0
Jonas Eklind (Ledamot 25/6 - 31/12-19)	100	0	0	0
Bengt Jagaeus (Ledamot 25/6 - 31/12-19)	100	0	0	0
Claes Lindqvist (Ledamot, ordf 29/3-16 - 31/12-18)	0	200	0	0
Otto Persson (Ledamot 29/3-16 - 9/11-18)	0	50	0	0
Erik Claesson (Ledamot 29/3-16 - 1/8-18)	0	100	0	0
Claes Lindqvist (Ledamot, ordf 29/3-16 - 31/12-18)	0	200	0	0
Styrelse och ledande befattningshavare	2 548*	2 774*		
Övriga anställda	3 074	2 128		
Summa löner och ersättningar	5 622*	4 902*		
Sociala kostnader	1 297	1 166		
Pensionskostnader	262	193		
<i>Varav styrelse och ledande befattningshavare</i>	308	0		
Summa	1 867	1 359		
Summa Personalkostnader	7 489	6 261		

*fakturerad kostnad inkluderar social avgifter och pensionskostnader

Not 8 Operationella leasingavtal

Framtida minimileaseavgifter, som ska erläggas avseende icke uppsägningsbara leasingavtal

	Koncernen		Moderbolaget	
	2019	2018	2019	2018
Förfaller till betalning inom ett år	1 165	856	1 070	856
Förfaller till betalning senare än ett men inom 5 år	1 393	1 712	1 220	1 712
Förfaller till betalning senare än 5 år				
Under perioden kostnadsförda leasingavgifter	906	878	890	878

I koncernens och moderbolagets redovisning utgörs den operationella leasingen av hyrda lokaler och personbilar.

Not 9 Finansiella intäkter och kostnader	Koncernen		Moderbolaget	
	2019	2018	2019	2018
Ränteintäkter	0	0	0	21
Summa finansiella intäkter	0	0	0	21
Räntekostnader	3 263	1 450	3 241	1 441
Nedskrivning av fordringar	0	0	0	0
Summa finansiella kostnader	3 263	1 450	3 241	1 441

Not 10 Balanserade utgifter för utvecklingsarbeten	Koncernen		Moderbolaget	
	2019	2018	2019	2018
Ingående anskaffningsvärde	35 422	29 239	26 112	21 098
Årets inköp	3 272	0	3 272	0
Aktivering eget utvecklingsarbete	1 650	6 183	1 650	5 014
Årets utrantering	0	0	0	0
Utgående ackumulerade anskaffningsvärde	40 344	35 422	31 034	26 112
Ingående avskrivningar	-7 118	-6 282	-436	0
Årets avskrivningar *1)	-7 059	-836	-6 659	-436
Utgående ackumulerade avskrivningar	-14 177	-7 118	-7 095	-436
Utgående restvärde enligt plan	26 167	28 304	23 939	25 676

*1) Kvarvarande restvärde på 26 167 (28 304) KSEK är hänförliga till koncernmässigt övervärde knutet till AIMS 1 059 KSEK (1 459 KSEK) samt aktivering av arbete för egen räkning om 25 108 KSEK (26 845 KSEK). Avskrivning av aktiverat arbete har påbörjats då utvecklingen färdigställts i slutet av 2018.

Not 11 Patent och licenser	2019	2018
Ingående anskaffningsvärde	1 000	1 000
Utgående ackumulerade anskaffningsvärde	1 000	1 000
Ingående avskrivningar	-600	-400
Årets avskrivningar	-200	-200
Utgående ackumulerade avskrivningar	-800	-600
Utgående restvärde enligt plan	200	400

Not 12 Materiella anläggningstillgångar	Koncernen		Moderbolaget	
	2019	2018	2019	2018
Ingående anskaffningsvärde	680	0	680	0
Årets inköp	0	680	0	680
Utgående ackumulerade anskaffningsvärde	680	680	680	680
Ingående avskrivningar	-68	0	-68	0
Årets avskrivningar	-68	-68	-68	-68
Utgående ackumulerade avskrivningar	-136	-68	-136	-68
Utgående restvärde enligt plan	544	612	544	612

Not 13 Varulager	Koncernen		Moderbolaget	
	2019	2018	2019	2018
Råvaror, komponenter	5 348	2 601	4 459	2 277
Produkter i lager (PIA)	2 529	0	2 529	0
Förskott till leverantörer	1 424	2 542	1 424	2 542
Summa varor och färdigvarulager	9 301	5 143	8 412	4 819

Not 14 Förutbetalda kostnader och upplupna intäkter	Koncernen		Moderbolaget	
	2019	2018	2019	2018
Förutbetald hyreskostnad	268	218	268	218
Upplupna intäkter pågående uppdrag	2 050	0	2 050	0
Övriga förutbetalda kostnader och upplupna intäkter	282	241	273	241
Summa förutbetalda kostnader och upplupna intäkter	2 600	459	2 591	459

Not 15 Räntebärande skulder

Kortfristiga skulder	Koncernen		Moderbolaget		Ränta	
	2019	2018	2019	2018		
Reverslån	0	3 000	0	3 000	(7,5%)	2019-02-28
Reverslån	0	7 500	0	7 500	(12,0%)	2019-04-30
Reverslån	0	2 000	0	2 000	(7,5%)	2019-05-31
Summa kortfristiga skulder	0	12 500	0	12 500		

Som säkerhet för lånet om 7 500 KSEK från Lars-Otto Hylbo Förvaltning i Svedala AB har bolaget lämnat pant i form av samtliga aktier i dotterbolaget AIMS.

Not 16 Avsättningar	Koncernen		Moderbolaget	
	2019	2018	2019	2018
IB avsättningar	0	0	0	0
Årets avsättning	418	0	418	0
UB avsättningar	418	0	418	0

Not 17 Upplupna kostnader	Koncernen		Moderbolaget	
	2019	2018	2019	2018
Semesterlöner	459	283	420	283
Löneskatter och socialavgifter	143	89	131	89
Upplupna arvoden	876	713	869	619
Övriga upplupna kostnader	71	58	71	58
Summa upplupna kostnader	1 549	1 143	1 491	1 049

Not 18 Andelar i koncernföretag

Koncernen	Org. nummer	Säte	Andel av kapitalet %	Antal Andelar	Bokfört värde i moderbolaget:	
					2019	2018
Advanced Inertial Measurement Systems Sweden AB	556662-0786	Stockholm	100	29 982	15 400	15 400
ASTGW AB	559218-8881	Stockholm	100	50 000	50	0
Bokfört värde i moderbolaget					15 450	15 400

Bokförda värden i moderbolaget

	2019	2018
Ingående anskaffningsvärde	39 083	39 083
Kapitaltillskott	0	0
Årets anskaffning	50	0
Årets utrangeringar	0	0
Utgående anskaffningsvärde	39 133	39 083
Ingående nedskrivningar	-23 683	-23 683
Årets utrangeringar	0	0
Årets nedskrivningar	0	0
Utgående nedskrivningar	-23 683	-23 683
Bokfört värde	15 450	15 400

Not 19 Transaktioner och relationer med närstående

Lån från närstående bolag	Bolag	Koncernen		Moderbolaget	
		2019	2018	2019	2018
Reverslån	Hylbro förvaltning i Svedala AB*	0	7 500	0	7 500
Reverslån	R Östman Invest AB	0	2 000	0	2 000
Summa		0	9 500	0	9 500

*Hylbro Förvaltning i Svedala AB kontrolleras av Otto Persson som suttit i ASTGs styrelse (12/5-2016 t o m 9/11-2018).

Transaktioner med närstående	Bolag	Koncernen		Moderbolaget	
		2019	2018	2019	2018
Konsultersättning, Lars Jehlander	LGJ Consulting AB	150	354	150	354
Advokatersättning, David Svenn	Advokat Svenn AB	90	200	90	200
Ränta	Hylbro förvaltning i Svedala AB*	450	904	450	904
Ränta	R Östman Invest AB	169	16	169	16
Summa		859	1 474	859	1 474

*Hylbro förvaltning i svedala AB kontrolleras av Otto Persson som suttit i ASTGs styrelse (12/5-2016 t o m 9/11-2018).

Not 20 Likvidamedel i kassaflödesanalys

Likvida medel	Koncernen		Moderbolaget	
	2019	2018	2019	2018
Kortfristiga placeringar	0	0	0	0
Banktillgodohavande	8 149	1 375	7 727	738
Summa	8 149	1 375	7 727	738

Not 21 Resultatdisposition

Till årsstämman förfogande står en ackumulerad vinst om 11 874 739 kr. Styrelsen föreslår att vinsten balanseras i ny räkning.

Vad beträffar företagens resultat och ställning i övrigt, hänvisas till efterföljande resultat- och balansräkningar med tillhörande bokslutskommentarer. Koncernens jämförelseår är likställt med moderbolagets jämförelseår.

Not 22 Not om ställda säkerheter

Som ställd säkerhet för förskott erhållet från IAI är generell pant ställd om 1 000 000 USD.

Specifikation	Koncernen		Moderbolaget	
	2019	2018	2019	2018
Ställd säkerhet för erhållit förskott*	9 250	8 971	9 250	8 971
Pantsatta aktier i dotterbolag	0	836	0	15 400
Summa upplupna kostnader	9 250	9 807	9 250	24 371

* kurs 9,250 (8,971) USD/SEK har använts

Underskrifter

Stockholm Kista den 22/ 4 2020




David Svenn
Styrelseledamot, ordf.



Carsten Drachmann
VD



Lars Jehrlander
Styrelseledamot



Magnus Edman
Styrelseledamot



Jonas Eklind
Styrelseledamot




Bengt Jagaeus
Styrelseledamot

Vår revisionsberättelse har lämnats den 22 / 4 2020

PricewaterhouseCoopers AB



Tobias Strähle
Auktoriserad revisor



Revisionsberättelse

Till bolagsstämman i Advanced Stabilized Technologies Group AB (publ), org.nr 556943-8442

Rapport om årsredovisningen och koncernredovisningen

Uttalanden

Vi har utfört en revision av årsredovisningen och koncernredovisningen för Advanced Stabilized Technologies Group AB (publ) för år 2019.

Enligt vår uppfattning har årsredovisningen och koncernredovisningen upprättats i enlighet med årsredovisningslagen och ger en i alla väsentliga avseenden rättvisande bild av moderbolagets och koncernens finansiella ställning per den 31 december 2019 och av dessas finansiella resultat och kassaflöde för året enligt årsredovisningslagen. Förvaltningsberättelsen är förenlig med årsredovisningens och koncernredovisningens övriga delar.

Vi tillstyrker därför att bolagsstämman fastställer resultaträkningen och balansräkningen för moderbolaget och koncernen.

Grund för uttalanden

Vi har utfört revisionen enligt International Standards on Auditing (ISA) och god revisionssed i Sverige. Vårt ansvar enligt dessa standarder beskrivs närmare i avsnittet Revisorns ansvar. Vi är oberoende i förhållande till moderbolaget och koncernen enligt god revisorssed i Sverige och har i övrigt fullgjort vårt yrkesetiska ansvar enligt dessa krav.

Vi anser att de revisionsbevis vi har inhämtat är tillräckliga och ändamålsenliga som grund för våra uttalanden.

Styrelsens och verkställande direktörens ansvar

Det är styrelsen och verkställande direktören som har ansvaret för att årsredovisningen och koncernredovisningen upprättas och att de ger en rättvisande bild enligt årsredovisningslagen. Styrelsen och verkställande direktören ansvarar även för den interna kontroll som de bedömer är nödvändig för att upprätta en årsredovisning och koncernredovisning som inte innehåller några väsentliga felaktigheter, vare sig dessa beror på oegentligheter eller misstag.

Vid upprättandet av årsredovisningen och koncernredovisningen ansvarar styrelsen och verkställande direktören för bedömningen av bolagets och koncernens förmåga att fortsätta verksamheten. De upplyser, när så är tillämpligt, om förhållanden som kan påverka förmågan att fortsätta verksamheten och att använda antagandet om fortsatt drift. Antagandet om fortsatt drift tillämpas dock inte om styrelsen och verkställande direktören avser att likvidera bolaget, upphöra med verksamheten eller inte har något realistiskt alternativ till att göra något av detta.

Revisorns ansvar

Våra mål är att uppnå en rimlig grad av säkerhet om huruvida årsredovisningen och koncernredovisningen som helhet inte innehåller några väsentliga felaktigheter, vare sig dessa beror på oegentligheter eller misstag, och att lämna en revisionsberättelse som innehåller våra uttalanden. Rimlig säkerhet är en hög grad av säkerhet, men är ingen garanti för att en revision som utförs enligt ISA och god revisionssed i Sverige alltid kommer att upptäcka en väsentlig felaktighet om en sådan finns. Felaktigheter kan uppstå på grund av oegentligheter eller misstag och anses vara väsentliga om de enskilt eller tillsammans rimligen kan förväntas påverka de ekonomiska beslut som användare fattar med grund i årsredovisningen och koncernredovisningen.

En ytterligare beskrivning av vårt ansvar för revisionen av årsredovisningen och koncernredovisningen finns på Revisorsinspektionens webbplats: www.revisorsinspektionen.se/revisornsansvar. Denna beskrivning är en del av revisionsberättelsen.

f



Rapport om andra krav enligt lagar och andra författningar

Uttalanden

Utöver vår revision av årsredovisningen och koncernredovisningen har vi även utfört en revision av styrelsens och verkställande direktörens förvaltning för Advanced Stabilized Technologies Group AB (publ) för år 2019 samt av förslaget till dispositioner beträffande bolagets vinst eller förlust.

Vi tillstyrker att bolagsstämman disponerar vinsten enligt förslaget i förvaltningsberättelsen och beviljar styrelsens ledamöter och verkställande direktören ansvarsfrihet för räkenskapsåret.

Grund för uttalanden

Vi har utfört revisionen enligt god revisionsssed i Sverige. Vårt ansvar enligt denna beskrivs närmare i avsnittet Revisornas ansvar. Vi är oberoende i förhållande till moderbolaget och koncernen enligt god revisorssed i Sverige och har i övrigt fullgjort vårt yrkesetiska ansvar enligt dessa krav.

Vi anser att de revisionsbevis vi har inhämtat är tillräckliga och ändamålsenliga som grund för våra uttalanden.

Styrelsens och verkställande direktörens ansvar

Det är styrelsen som har ansvaret för förslaget till dispositioner beträffande bolagets vinst eller förlust. Vid förslag till utdelning innefattar detta bland annat en bedömning av om utdelningen är försvarlig med hänsyn till de krav som bolagets och koncernens verksamhetsart, omfattning och risker ställer på storleken av moderbolagets och koncernens egna kapital, konsolideringsbehov, likviditet och ställning i övrigt.

Styrelsen ansvarar för bolagets organisation och förvaltningen av bolagets angelägenheter. Detta innefattar bland annat att fortlöpande bedöma bolagets och koncernens ekonomiska situation, och att tillse att bolagets organisation är utformad så att bokföringen, medelsförvaltningen och bolagets ekonomiska angelägenheter i övrigt kontrolleras på ett betryggande sätt. Den verkställande direktören ska sköta den löpande förvaltningen enligt styrelsens riktlinjer och anvisningar och bland annat vidta de åtgärder som är nödvändiga för att bolagets bokföring ska fullgöras i överensstämmelse med lag och för att medelsförvaltningen ska skötas på ett betryggande sätt.

Revisornas ansvar

Vårt mål beträffande revisionen av förvaltningen, och därmed vårt uttalande om ansvarsfrihet, är att inhämta revisionsbevis för att med en rimlig grad av säkerhet kunna bedöma om någon styrelseledamot eller verkställande direktören i något väsentligt avseende:

- företagit någon åtgärd eller gjort sig skyldig till någon försummelse som kan föranleda ersättningsskyldighet mot bolaget
- på något annat sätt handlat i strid med aktiebolagslagen, årsredovisningslagen eller bolagsordningen.


Vårt mål beträffande revisionen av förslaget till dispositioner av bolagets vinst eller förlust, och därmed vårt uttalande om detta, är att med rimlig grad av säkerhet bedöma om förslaget är förenligt med aktiebolagslagen.

Rimlig säkerhet är en hög grad av säkerhet, men ingen garanti för att en revision som utförs enligt god revisionsssed i Sverige alltid kommer att upptäcka åtgärder eller försummelser som kan föranleda ersättningsskyldighet mot bolaget, eller att ett förslag till dispositioner av bolagets vinst eller förlust inte är förenligt med aktiebolagslagen.

En ytterligare beskrivning av vårt ansvar för revisionen av förvaltningen finns på Revisorsinspektionens webbplats: www.revisorsinspektionen.se/revisornsansvar. Denna beskrivning är en del av revisionsberättelsen.

Täby den 22 april 2020

PricewaterhouseCoopers AB



Tobias Strähle
Auktoriserad revisor