

ÅRSREDOVISNING

för

AVTECH Sweden AB (publ)

Org.nr. 556568-3108

Styrelsen och verkställande direktören får härmed avlämna årsredovisning för räkenskapsåret
2018-01-01 -- 2018-12-31.

Innehåll	Sida
-förvaltningsberättelse	2
-resultaträkning	4
-balansräkning	5
-noter	7
-underskrifter	10

FÖRVALTNINGSBERÄTTELSE

Årsredovisningen är upprättad i KSEK.

Verksamheten

Bolaget bedriver utveckling, teknisk konsultverksamhet och försäljning av produkter inom flygområdet.

Bolaget har sitt säte i Kista, Stockholms län, där bolaget även har sitt kontor.

Flerårsjämförelse*

Beloppen i Flerårsjämförelse visas i tkr

	2018	2017	2016	2015	2014
Nettoomsättning (tkr)	12 474	10 427	8 329	8 670	12 097
Res. efter finansiella poster (tkr)	-1 917	-3 472	-11 481	-13 171	-6 354
Soliditet (%)	90	93	93	92	89

*Definitioner av nyckeltal, se noter

Väsentliga händelser under räkenskapsåret

Satsningar har under året gjorts på att vidareutveckla Aventus-systemet (Aventus Nowcast och SIGMA). Utvärderingsprojektet, delfinansierat av Svenska Energimyndigheten, genomfördes under 2018. Projektet har haft till syfte att visa på minskade utsläpp och miljöpåverkan från trafikflygplan. Analysdatan har tagits fram av Avtech som Norwegian sedan har analyserat. Kommersiellt avtal ingås med Norwegian Airshuttle A/S för Avtech:s Aventus vindupplänkningstjänster.

Aventus SIGMA APP v 1.0 för surfplatta släpptes under året – en unik app med avancerad väderinformation. Aventus SIGMA-tjänsten tar emot väderdata från Met Office (UK) som förutser turbulens med den mest exakta precisionen på marknaden. Met Office-modellerna tittar på varje 10 km, över hela världen (jämfört med standard 140 km).

Avtech och Met Office signerar ett exklusivt treårskontrakt för leveranser och marknadsföring av världsunik 10 KM-baserad prognosmodell för flygväder.

FÖRVALTNINGSBERÄTTELSE

Förändringar i eget kapital

	Aktiekapital	Reservfond	Fritt eget kapital
Belopp vid årets ingång	5 630	20	24 376
Årets förlust			-1 917
Belopp vid årets utgång	<u>5 630</u>	<u>20</u>	<u>22 459</u>

Resultatdisposition (kronor)

Förslag till disposition av bolagets vinst

Till årsstämman förfogande står	
balanserad vinst	24 376 216
årets förlust	<u>-1 917 071</u>
	22 459 145
Styrelsen föreslår att	
i ny räkning överföres	<u>22 459 145</u>
	22 459 145

Beträffande bolagets resultat och ställning i övrigt hänvisas till efterföljande resultat- och balansräkningar med tillhörande noter.

RESULTATRÄKNING

	2018-01-01 2018-12-31	2017-01-01 2017-12-31
Rörelsens intäkter m.m.		
Nettoomsättning	12 475	10 427
Aktiverat arbete för egen räkning	3 446	3 771
	<u>15 921</u>	<u>14 198</u>
Rörelsens kostnader		
Övriga externa kostnader	-9 737	-8 456
Personalkostnader 2	-3 942	-4 360
Av- och nedskrivningar av materiella och immateriella anläggningstillgångar 3, 4	-4 192	-4 786
	<u>-17 871</u>	<u>-17 602</u>
Rörelseresultat	-1 950	-3 404
Resultat från finansiella poster		
Övriga ränteintäkter och liknande resultatposter	35	54
Räntekostnader och liknande resultatposter	-2	-122
	<u>33</u>	<u>-68</u>
Resultat efter finansiella poster	-1 917	-3 472
Årets resultat	<u>-1 917</u>	<u>-3 472</u>

BALANSRÄKNING		2018-12-31	2017-12-31
TILLGÅNGAR	Not		
Anläggningstillgångar			
Immateriella anläggningstillgångar			
Balanserade utgifter för utvecklingsarbeten och liknande arbeten	3	11 295	7 832
		<u>11 295</u>	<u>7 832</u>
Materiella anläggningstillgångar			
Inventarier, verktyg och installationer	4	80	124
		<u>80</u>	<u>124</u>
Finansiella anläggningstillgångar			
Andelar i koncernföretag	5	105	105
Andra långfristiga fordringar	6	594	512
		<u>699</u>	<u>617</u>
Summa anläggningstillgångar		12 074	8 573
Omsättningstillgångar			
Kortfristiga fordringar			
Kundfordringar		2 064	976
Övriga fordringar		267	605
Förutbetalda kostnader och upplupna intäkter		1 077	1 716
		<u>3 408</u>	<u>3 297</u>
Kassa och bank			
Kassa och bank		15 737	20 420
		<u>15 737</u>	<u>20 420</u>
Summa omsättningstillgångar		19 145	23 717
SUMMA TILLGÅNGAR		31 219	32 290

BALANSRÄKNING

	2018-12-31	2017-12-31
EGET KAPITAL OCH SKULDER		
Eget kapital		
Bundet eget kapital		
Aktiekapital	5 630	5 630
Reservfond	20	20
	<u>5 650</u>	<u>5 650</u>
Fritt eget kapital		
Balanserat resultat	24 376	27 848
Årets resultat	-1 917	-3 472
	<u>22 459</u>	<u>24 376</u>
Summa eget kapital	28 109	30 026
Långfristiga skulder		
Skulder till koncernföretag	91	98
Summa långfristiga skulder	<u>91</u>	<u>98</u>
Kortfristiga skulder		
Leverantörsskulder	1 868	1 278
Övriga skulder	175	156
Upplupna kostnader och förutbetalda intäkter	976	732
Summa kortfristiga skulder	<u>3 019</u>	<u>2 166</u>
SUMMA EGET KAPITAL OCH SKULDER	31 219	32 290

Not

7

NOTER

Not 1 Redovisningsprinciper

Årsredovisningen är upprättad i enlighet med årsredovisningslagen och BFNAR 2012:1 Årsredovisning och koncernredovisning.

Principerna är oförändrade jämfört med föregående år.

Fordringar

Fordringar har upptagits till de belopp varmed de beräknas inflyta.

Övriga tillgångar, avsättningar och skulder

Övriga tillgångar, avsättningar och skulder har värderats till anskaffningsvärden om inget annat anges nedan.

Intäktsredovisning

Intäkter från tjänster intäktsredovisas när tjänsterna tillhandahålls.

Materiella anläggningstillgångar

Materiella anläggningstillgångar redovisas till anskaffningsvärde med avdrag för ackumulerade avskrivningar och eventuella nedskrivningar. Tillgångarna skrivs av linjärt över tillgångarnas bedömda nyttjandeperiod förutom mark som inte skrivs av. Följande nyttjandeperioder tillämpas:

Inventarier, verktyg och maskiner	<u>Antal år</u> 5
-----------------------------------	----------------------

Immateriella anläggningstillgångar

Immateriella anläggningstillgångar redovisas till anskaffningsvärde med avdrag för ackumulerade avskrivningar och eventuella nedskrivningar. Tillgångarna skrivs av linjärt över tillgångarnas bedömda nyttjandeperiod. Följande nyttjandeperioder tillämpas:

Balanserade utgifter för utvecklingsarbeten och liknande arbeten	<u>Antal år</u> 5
--	----------------------

Inkomstskatt

Aktuell skatt är inkomstskatt för innevarande räkenskapsår som avser årets skattepliktiga resultat och den del av tidigare räkenskapsårs inkomstskatt som ännu inte har redovisats.

Aktuell skatt värderas till det sannolika beloppet enligt de skattesatser och skatteregler som gäller på balansdagen.

NOTER

UPPLYSNINGAR TILL ENSKILDA POSTER

Not 2	Medelantal anställda	2018	2017
	<i>Medelantal anställda</i>		
	Medelantalet anställda bygger på av bolaget betalda närvarotimmar relaterade till en normal arbetstid.		
	Medelantal anställda har varit	7	7
	varav kvinnor	1	1
	varav män	6	6
Not 3	Balanserade utgifter för utvecklingsarbeten och liknande arbeten	2018-12-31	2017-12-31
	Ingående anskaffningsvärde	33 421	28 664
	Aktiverade kostnader	7 614	4 757
	Utgående ackumulerade anskaffningsvärden	41 035	33 421
	Ingående avskrivningar	-25 589	-20 961
	Årets avskrivningar	-4 151	-4 628
	Utgående ackumulerade avskrivningar	-29 740	-25 589
	Utgående redovisat värde	11 295	7 832
Not 4	Inventarier, verktyg och installationer	2018-12-31	2017-12-31
	Ingående anskaffningsvärde	997	979
	Inköp	0	18
	Utgående ackumulerade anskaffningsvärden	997	997
	Ingående avskrivningar	-873	-715
	Årets avskrivningar	-44	-158
	Utgående ackumulerade avskrivningar	-917	-873
	Utgående redovisat värde	80	124

NOTER

Not 5	Andelar i koncernföretag		2018-12-31	2017-12-31
	Företag		Redovisat	Redovisat
	Organisationsnummer	Säte	Antal/Kap. -andel %	värde
	AviaQ AB		1 000	105
	556573-7607	Stockholm	100%	105
			<hr/>	<hr/>
			105	105
	Ingående anskaffningsvärde		105	105
	Utgående ackumulerade anskaffningsvärden		105	105
			<hr/>	<hr/>
Not 6	Andra långfristiga fordringar		2018-12-31	2017-12-31
	Ingående anskaffningsvärde		512	699
	Förändring långfristiga fordringar		82	-187
	Utgående ackumulerade anskaffningsvärden		594	512
			<hr/>	<hr/>
	Utgående redovisat värde		594	512
			<hr/>	<hr/>
Not 7	Långfristiga skulder		2018-12-31	2017-12-31
	Amortering inom 2 till 5 år		91	98
			91	98
			<hr/>	<hr/>
Not 8	Ställda säkerheter		2018-12-31	2017-12-31
	Företagsinteckningar		2 500	2 500
	Summa ställda säkerheter		2 500	2 500
			<hr/>	<hr/>
Not 9	Koncernförhållanden			

Bolaget är moderbolag, men med stöd av ÅRL 7 kap 3 § upprättas inte någon koncernredovisning.

d
e

NOTER


Not 10 Definition av nyckeltal

Soliditet
Justerat eget kapital i procent av balansomslutning


Kista 2019-04-30



Bo Redeborn




Lars Lindberg



Christer Fehrling
Verkställande direktör




Ingvar Zöggling



Jonny Gunnar Olsson

Min revisionsberättelse har lämnats den 30/4 2019



Mikael Höök
Auktoriserad revisor