

Å R S R E D O V I S N I N G
1999-05-01 – 2000-04-30





innehållsförteckning

Året i sammandrag	1
Bolagsstämma	1
VD kommentar	2
Styrelse och revisorer	4
Aktiekapital och ägarförhållande	5
Koncernens finansiella utveckling 1995/96 – 1999/00 i sammandrag	6
Kommentarer till finansiell utveckling	7
Förvaltningsberättelse	8
Resultaträkningar	9
Balansräkningar	10
Kassaflödesanalyser	12
Redovisningsprinciper	13
Noter	14
Revisionsberättelse	16

å året i sammandrag

- Omsättningen uppgick till 44,8 MSEK (26 MSEK) och resultatet till 5,3 MSEK (-1,7 MSEK) före dispositioner.
- Orderstock cirka 28,5 MSEK
- Andra hela året som marknadsnoterat bolag vilket inneburit en fortsatt finslipning av våra redovisningsrutiner och effektivisering av rapporteringsarbetet.
- Vi har tagit en stor och prestigefull order på 65 Sterila Arbetsbänkar (LAF-bänkar) till Lunds Universitets Biomedicinskt Centrum i Lund.
- Utdelningen föreslås till 2,50 SEK per aktie.

b bolagsstämma

Ordinarie bolagsstämma hålls på Kongressen, Solvalla, Bromma, torsdagen den 28 september 2000 kl 16.00.

Anmälan om deltagande

Aktieägare som önskar delta i bolagsstämman skall dels vara införd i den av Värdepapperscentralen VPC AB förda aktieboken senast måndagen den 18 september 2000, dels till addVise anmäla sin avsikt att delta på bolagsstämman senast torsdagen den 21 september. Anmälan om deltagande på stämman sker per brev, telefax eller telefon till addVise inredning skyddsventilation ab (publ), Box 20013, 161 02 Bromma. Telefon 08-564 851 80. Telefax 08-627 99 81.

Förvaltarregistrerade aktier

Aktieägare som låtit förvaltarregistrera sina aktier måste, för att äga rätt att delta på bolagsstämman, begära att tillfälligt föras in i den av Värdepapperscentralen VPC AB förda aktieboken. Aktieägare måste underrätta förvaltaren härom i god tid före den 18 september 2000, då sådan införing skall vara verkställd.

Utdelning

Styrelsen föreslår att utdelning till aktieägarna för verksamhetsåret 1999/2000 skall vara 2,50 kr/aktie. Sista dag för handel inkl utdelning är den 28 september 2000, avstämningsdag är den 3 oktober 2000. Om bolagsstämman beslutar i enlighet med styrelsens förslag, beräknas utdelningen sändas ut av Värdepapperscentralen VPC AB den 6 oktober 2000.

Ekonomisk information

Bolagsstämma	28 september 2000
Kvartalsrapport maj-juli	19 september 2000
Halvårsrapport maj-oktober	7 december 2000
Niomånadersrapport maj-januari	8 mars 2001
Bokslutskommuniké för 2000-2001	14 juni 2001
Årsredovisning för 2000-2001	30 augusti 2001

Registrerade aktieägare erhåller automatiskt årsredovisning. Den ekonomiska informationen kan beställas hos: addVise inredning skyddsventilation ab (publ), Box 20013, 161 02 Bromma. Telefon 08-564 851 80. Telefax 08-627 99 81. e-post: info@addvise.se

VD kommentar



Mats Andersson, VD

För addVise, och mig personligen, blev 1999/2000 ett mycket spännande år. I september i fjol firade företaget 10-årsjubileum. Det var en fantastisk känsla att kunna se tillbaka på dessa 10 år och konstatera att vi lyckats över förväntan jämfört med den målsättning vi hade vid starten. Nu är siktet inställt på kommande 10 år, och vår strävan är naturligtvis att dessa skall bli minst lika framgångsrika som de föregående.

För min egen del innehöll året den stora förändringen att styrelsen fr o m "halvårsskiftet" den 25 november gav mig uppdraget att överta VD-posten efter Claes Waering. Det är oerhört spännande och utmanande att arbeta vidare med och utveckla addVise. Claes och jag kommer även fortsättningsvis att ha ett nära samarbete, då han övergår till posten som ordförande i företagets styrelse.

Vår verksamhet har hittills följt ett cykliskt mönster över cirka 3 år. Detta mönster med svängningar kommer att fortgå de närmaste åren men vi ser framgent en successiv utjämning. 1999/2000 blev ett positivt år. Föregående års negativa resultat vändes till en rejäl vinst. Resultatet har förbättrats för varje kvartal i takt med att inläggande projekt avslutats och avräknats. Försäljningen uppgick till 44,8 MSEK (en ökning med 72%) och resultatet till 5,3 MSEK före dispositioner och skatt (en ökning med 7 MSEK).

Styrelsens förslag att höja utdelningen till 2,50 SEK/aktie innebär en direktavkastning på 8%.

Första året i nästa tidscykel, 2000/2001 ser lovande ut då vi för närvarande arbetar med en orderstock på 28 miljoner SEK, samt att en rad nya projekt kommer att starta upp både innanför och utanför landets gränser. Ett exempel är ett projekt i Dunkerque, Frankrike.

Vi har under året varit involverade i ett antal stora projekt som varit lyckade i flera avseenden. Ett av dessa är beläget i Wuxi i Kina, ett projekt som fortfarande pågår, där vår roll är att leverera och montera laboratorieinredning och skyddsventilation, samt att tillsammans med lokala konsulter och entreprenörer planera och slutföra arbetet på plats.

Vi har under året arbetat med att ytterligare utveckla vårt Inredningsprogram. Vi strävar efter att skapa ett så optimalt inredningssystem som möjligt med tyngdpunkt på kvalitet och flexibilitet. Utvecklingsarbetet med våra Dragskåp har fortsatt. Nyutvecklingen som ligger helt i linje med vårt övriga program planerar vi att presentera under innevarande år. En ny produktkatalog kommer att presenteras i samband med vårt deltagande på Nordic LabXpo-mässan i Älvsjö i oktober i år.

De agenturprodukter vi marknadsför finns inom sektorn för medicinsk teknik och består bland annat av sterila säkerhetsbänkar och anaeroba arbetsstationer. Diskmaskinerna från franska Lancer är speciellt framtagna och anpassade för den farmaceutiska industrin och vi arbetar nu för att dessa maskiner i framtiden ska bli en allt mer betydande del av addVise agenturverksamhet.

Sterila säkerhetsbänkar är i dag en betydande del av vår agenturverksamhet. Vi har under året, i konkurrens med de största aktörerna på denna marknad, fått en prestigefylld order på denna produkt. Ordern innefattar leverans av 65 stycken så kallade LAF-bänkar till Lunds Universitets Biomedicinskt Centrum i Lund. Vi håller hela tiden våra ögon öppna för nya produkter inom segmentet medicinsk teknik. Det finns stora fördelar med att komplettera addVise produkt-sortiment inom detta område, då denna utrustning kan projekteras samtidigt med inredning och skyddsventilation. Kunden får då tillgång till en total integrering med optimal funktion.

På Exportmarknaden arbetar vi för närvarande med att via agenter förstärka och utveckla vår verksamhet på marknaden i Storbritannien. Vi är övertygade om att vår affärsidé; att genom ett totalåtagande ge kunden möjlighet att inte bara köpa en produkt utan även en funktion, har en stor potential även där. Vi diskuterar också med andra aktörer på olika marknader för att utvärdera nya affärsmöjligheter.

1999/2000 var det andra hela året för addVise som marknadsnoterat bolag. Vår positiva bedömning från föregående år kvarstår.

Vårt interna arbete med att finslipa redovisningsrutinerna och att effektivisera rapporteringsarbetet går oförtrutet vidare. Vi gör också en genomgång av vår organisation för att ytterligare anpassa den till vår marknad och till våra kunder.

Sammanfattningsvis vill jag framhålla att vi vår marknad är synlig och klart definierad. Vi finns redan på plats och arbetar hårt för att öka våra marknadsandelar, så kommande år ser bra ut. Vi ser stora möjligheter för en vidareutveckling av addVise, både vad gäller produkter och marknader.

Jag vill också rikta ett stort och varmt tack till alla våra kunder för ett gott samarbete under året. Vi ser fram emot kommande år och hoppas på fortsatt goda relationer. Avslutningsvis vill jag framföra ett stort tack till hela personalstyrkan, som alltid gör sitt yttersta för att göra våra kunder nöjda.


Bromma i juni 2000

Mats Andersson

S styrelse och revisorer



Nils-Erik Tornqvist



Leif Ek



Claes Wæring



Mats Andersson

STYRELSE

Nils-Erik Tornqvist f 1938

Styrelseledamot

Tidigare VD i ASSAB Medicin AB

Styrelseordförande i OT-invest AB
och TAY-invest AB

Aktieinnehav:
29.120 A, 22.480 B

Leif Ek f 1940

Styrelseledamot

Odontologie Dr hc, Civilingenjör, Civilekonom

Tidigare VD i Nobelpharma (numera
Nobel Biocare)

Styrelseordförande i Medi Team AB
och Boule Diagnostics AB

Styrelseledamot i Biolin AB, Polyohm AB,
Innovationsmäklarna AB och Radco AB

Aktieinnehav:
29.080 A, 76.920 B

Claes Wæring f 1944

Styrelseordförande

Aktieinnehav:
40.320 A, 41.680 B

Mats Andersson f 1955

Styrelseledamot, VD sedan 1999

Civilingenjör

Aktieinnehav:
29.120 A, 42.280 B

REVISORER

Tommy Persson f 1950

Auktoriserad revisor

Advertus Revision AB

Ordinarie revisor i bolaget sedan 1997

Tommy Holm f 1949

Auktoriserad revisor

Tommy Holm Revisionsbyrå AB

Revisorssuppleant sedan 1997

a aktiekapital och ägarförhållande

Aktiekapital

Aktiekapitalet uppgår till 1.093.200 SEK, fördelat på 224.000 aktier av serie A och 869.200 aktier av serie B. Aktierna har lika andel i bolagets tillgångar och vinst. Varje A-aktie har en röst och varje B-aktie har en fjärdedels röst.

Aktiekapitalet har utvecklats enligt följande.

Typ av förändring	År	Antal nya aktier	Totalt antal aktier	Ökning av aktiekapital, SEK	Totalt aktiekapital, SEK
Fondemission	1990		2.000	200.000	400.000
Utbyte av konvertibla skuldebrev	1994	733	2.733	146.600	546.600
Fondemission	1995		2.733	546.600	1.093.200
Aktiesplit 399:1	1997	1.090.467	1.093.200		1.093.200

Ägarförhållande (inkl närstående), per 2000-05-05

Aktieägare	Antal		Andel i %	
	A-aktier	B-aktier	Kapital	Röster
Ägare				
Leif Ek	29.080	76.920	9,7	10,9
Claes Waering	40.320	41.680	7,5	11,5
Mats Andersson	29.120	42.280	6,5	9,0
Olle Bengtsson	29.120	41.880	6,5	9,0
Eddie Zetterberg	29.120	41.880	6,5	9,0
Arne Wijk	29.120	26.080	5,0	8,1
Nils-Erik Tornqvist	29.120	22.480	4,7	7,9
Wasa småbolagsfond	0	47.700	4,4	2,7
Joakim Richter	0	43.300	4,0	2,5
Fredrik Mellgren	0	24.600	2,3	1,4
Övriga aktieägare	9000	460.400	42,9	28,1
	224.000	869.200	100	100

K koncernens finansiella utveckling 1995/96 – 1999/00 i sammandrag

	1999/00	1998/99	1997/98	1996/97	1995/96
Resultaträkningar, KSEK					
Omsättning	44.821	25.951	56.546	66.068	33.323
Rörelseresultat	5.029	- 2.216	5.824	10.769	- 293
Finansnetto	290	492	1.169	490	1.291
Resultat före skatt	5.319	- 1.724	6.993	11.259	998
Skatt	1.469	359	- 2.013	- 3.280	- 290
Resultat efter skatt	3.850	- 1.365	4.980	7.979	708
Balansräkningar, KSEK					
Anläggningstillgångar	430	430	322	475	555
Omsättningstillgångar	23.169	22.065	22.253	31.368	27.914
Summa tillgångar	23.599	22.495	22.575	31.843	28.469
Eget Kapital	11.567	10.177	14.001	15.034	7.328
Avsättningar	1.938	1.654	2.013	1.526	692
Långfristiga skulder	0	0	0	0	0
Kortfristiga skulder	10.094	10.664	6.561	15.283	20.449
Summa eget kapital och skulder	23.599	22.495	22.575	31.843	28.469
Nyckeltal					
Rörelsemarginal, %	11	- 9	10	16	- 1
Vinstmarginal, %	12	- 7	12	17	3
Eget kapital, KSEK	11.567	10.177	14.001	15.034	7.328
Räntabilitet på sysselsatt kapital, %	49	- 14	48	101	14
Räntabilitet på eget kapital, %	35	- 11	34	71	10
Soliditet, %	49	45	61	47	26
Skuldsättningsgrad, ggr	0	0	0	0	0
Genomsnittligt antal anställda	14	15	14	14	14
Bruttoinvesteringar, KSEK	224	300	85	213	481
Vinst per aktie, SEK	3,5	- 1,2	4,6	7,3	0,6
Eget kapital per aktie, SEK	10,5	9,3	12,8	13,8	6,7
Utdelning per aktie, SEK	2,50*	2,25	2,25	5,5	0,25
P/E tal	8,6	-	-	-	-

* Den utdelning styrelsen föreslår
bolagsstämman för 99/00.

K kommentarer till finansiell utveckling

Diagrammen bredvid visar att addVise historiskt sett har en utpräglad cyklisk utveckling. Vi har vänt föregående års negativa resultat till ett positivt.

Svängningarna kommer att kvarstå men kommer att minska vilket ger en viss utjämnande effekt på den finansiella utvecklingen.

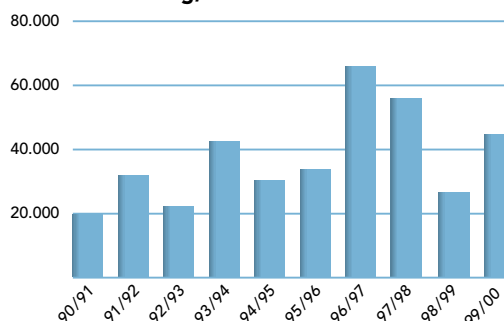
Vinstmarginalen för 1999/2000 uppgår till 12%.

Vi jobbar för närvarande med en orderstock på cirka 28,5 MSEK vilket gör att förutsättningarna för 2000/2001 ser bra ut.

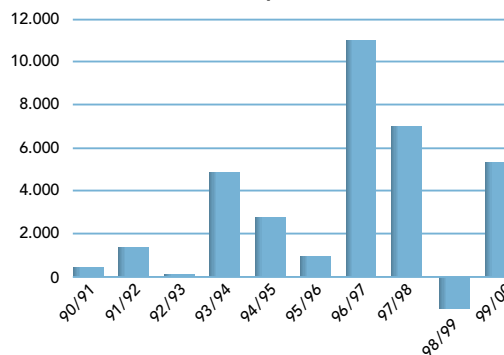
Utveckling sedan 1990, KSEK

	Omsättning	Resultat före skatt	Order under året
1990-91	19.400	500	31.300
1991-92	31.000	1.400	26.300
1992-93	22.000	200	31.700
1993-94	42.000	4.900	52.500
1994-95	29.900	2.800	74.500
1995-96	33.300	1.000	35.600
1996-97	66.000	11.000	32.000
1997-98	56.500	7.000	28.000
1998-99	26.000	-1.700	56.500
1999-00	44.800	5.300	34.700

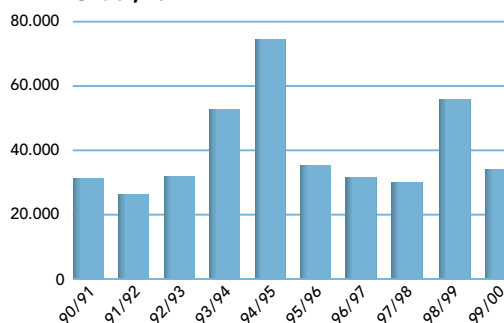
Omsättning, KSEK



Resultat före skatt, KSEK



Order, KSEK



DEFINITIONER

Rörelsemarginal

Rörelseresultat dividerat med omsättning.

Vinstmarginal

Resultat efter finansnetto dividerat med omsättning.

Räntabilitet på sysselsatt kapital

Resultat efter finansnetto med tillägg för räntekostnader dividerat med genomsnittligt sysselsatt kapital. Med sysselsatt kapital avses balansomslutningen minskat med icke räntebärande skulder.

Räntabilitet på eget kapital

Resultat efter finansnetto med avdrag för årets redovisade skattekostnad dividerat med genomsnittligt eget kapital.

Soliditet

Eget kapital dividerat med balansomslutningen.

Skuldsättningsgrad

Räntebärande skulder dividerat med eget kapital.

Vinst per aktie

Resultat efter finansnetto med avdrag för årets redovisade skattekostnad dividerat med antal aktier.

Eget kapital per aktie

Eget kapital dividerat med antal aktier.

P/E-tal

Beräknat utifrån en köpkurs på 30 SEK dividerat med vinst per aktie.

f förvaltningsberättelse

Styrelsen och verkställande direktören för addVise inredning skyddsventilation ab (publ) får härmed avge förvaltningsberättelse för år 1999-05-01 – 2000-04-30.

Marknaden

Marknaden för bolagets produkter fortsätter växa. Inom vårt dominerande marknadssegment, den farmaceutiska industrin, har dock som tidigare nämnts en förskjutning i tiden för nyinvesteringar skett. Detta har inneburit en minskad svängning av vårt cykliska utvecklingsmönster. addVise övriga segment har en fortsatt positiv utveckling i en allmänt positiv konjunktur.

Vi har också börjat bearbeta den offentliga sektorn, som hittills ej efterfrågat de tilläggstjänster som är addVise specialitet. Vi hoppas att det framtida intresset kommer att öka och att den offentliga sektorn ser de fördelar vår affärsidé medför och att priskänsligheten vid inköpstillfället minskar.

Vi har för närvarande vår huvudsakliga marknad i Sverige. Våra största kunder har en långsiktig planering och de närmaste åren bra ut för bolaget.

Vad gäller övriga marknader arbetar vi med att utveckla och förstärka vår verksamhet via agenter i Storbritannien. Vi tror att vår affärsidé, att ge kunden en totalfunktion, kan marknadsföras på samma sätt som i Sverige.

Vi bearbetar också andra exportmarknader.

Verksamheten

Verksamheten har under perioden bestått av leverans och montage av projekt av olika storleksgrad, bl a ett i Kina som fortfarande pågår.

Vi har även mot slutet av perioden startat ett antal nya projekt, bl a ett i Dunkerque, Frankrike, vilket innebär starten av en ny period i vårt cykliska utvecklingsmönster.

Vi har under året fått en prestigefylld order på 3,5 MSEK omfattande 65 sterila säkerhetsbänkar till Lunds Universitets Biomedicinskt Centrum.

addVise har idag ett starkt varumärke speciellt inom behovsanpassad skyddsventilation på laboratorier. Detta har uppnåtts genom en konsekvent satsning på utveckling av nya produkter tillsammans med brukare, på vårt ventilations-tekniska laboratorium i Bromma.

Vi har vidareutvecklat vårt Inredningssystem och vårt Dragskåp och kommer att kunna presentera dessa under hösten 2000.

Styrelsens arbetssätt

Styrelsen sammanträder normalt fem gånger per år samt därutöver vid behov. Vid varje ordinarie sammanträde föreligger fasta beslutspunkter, t ex godkännande av årsbokslut och delårsrapporter. Styrelsen tar vidare ställning till frågor av övergripande karaktär, såsom bolagets strategi, struktur- och organisationsförändringar samt större investeringar.

Under 1999/2000 har styrelsen sammanträtt sex gånger.

Styrelsen har utsett Mats Andersson till ny VD, fr o m den 25-11-1999, efter Claes Waering som valts till posten som styrelseordförande.

Investeringar

Vi har under året fortsatt investera i/uppdatera vårt datorsystem. Investeringar i maskiner och inventarier uppgick till 224.000 SEK

Till bolagsstämmans förfogande står följande vinstmedel, KSEK:

Balanserad vinst	2.870
Årets resultat	3.118
	<hr/>
	5.988

Styrelsen och verkställande direktören föreslår att vinstmedlen disponeras så att:

till aktieägarna utdelas 2,50 SEK per aktie	2.733
i ny räkning överförs	3.255
	<hr/>
	5.988

Koncernens fria egna kapital enligt koncernbalansräkningen uppgår till 5.990 KSEK. Ingen avsättning till bundna reserver erfordras.

RESULTATRÄKNINGAR

KSEK	KONCERNEN		MODERBOLAGET	
	1999/00	1998/99	1999/00	1998/99
Rörelsens intäkter				
Nettoomsättning	44.821	25.921	44.821	25.921
Övriga rörelseintäkter	0	30	0	30
	44.821	25.951	44.821	25.951
Rörelsens kostnader				
Material- och varukostnader	- 25.579	- 15.872	- 25.579	- 15.872
Handelsvaror	- 4.498	- 2.915	- 4.498	- 2.915
Övriga externa kostnader (Not 1)	- 3.239	- 3.236	- 3.239	- 3.235
Personalkostnader (Not 2)	- 6.253	- 5.955	- 6.253	- 5.955
Avskrivningar (Not 3)	- 223	- 189	- 223	- 189
	- 39.792	- 28.167	- 39.792	- 28.166
Rörelseresultat	5.029	- 2.216	5.029	- 2.215
Resultat från finansiella investeringar				
Resultat från andelar i koncernföretag			-	-
Övriga ränteintäkter och liknande resultatposter (Not 4)	292	494	292	494
	292	494	292	494
Räntekostnader och liknande resultatposter	- 2	- 2	- 2	- 2
	- 2	- 2	- 2	- 2
Resultat efter finansiella poster	5.319	- 1.724	5.319	- 1.723
Bokslutsdispositioner (Not 5)	-	-	- 1.016	1.284
Skatt på årets resultat (Not 6)	- 1.469	359	- 1.185	0
ÅRETS RESULTAT	3.850	- 1.365	3.118	- 439

BALANSRÄKNINGAR

TILLGÅNGAR KSEK	KONCERNEN		MODERBOLAGET	
	2000	1999	2000	1999
Anläggningstillgångar				
Materiella anläggningstillgångar				
Inventarier, verktyg och installationer (Not 7)	430	430	430	430
	430	430	430	430
Finansiella anläggningstillgångar				
Andelar i koncernföretag (Not 8)	–	–	50	50
	–	–	50	50
Summa anläggningstillgångar	430	430	480	480
Omsättningstillgångar				
Varulager				
Material- och varulager	585	826	585	826
Handelsvaror	170	237	170	237
	755	1.063	755	1.063
Kortfristiga fordringar				
Kundfordringar	7.100	2.699	7.100	2.699
Fordringar hos koncernbolag	–	–	–	–
Övriga fordringar	2	1.365	2	1.365
Förutbetalda kostnader och upplupna intäkter (Not 9)	482	472	482	472
	7.584	4.536	7.584	4.536
Kortfristiga placeringar	530	–	530	–
Kassa och bank	14.300	16.466	14.300	16.466
Summa omsättningstillgångar	23.169	22.065	23.169	22.065
SUMMA TILLGÅNGAR	23.599	22.495	23.649	22.545

EGET KAPITAL OCH SKULDER <i>KSEK</i>	KONCERNEN		MODERBOLAGET	
	2000	1999	2000	1999
Eget kapital <i>(Not 10)</i>				
Bundet eget kapital				
Aktiekapital	1.093	1.093	1.093	1.093
Bundna reserver/Reservfond	4.484	3.751	219	219
	5.577	4.844	1.312	1.312
Fritt eget kapital				
Fria reserver/Balanserad vinst	2.140	6.698	2.870	5.769
Årets resultat	3.850	- 1.365	3.118	- 439
	5.990	5.333	5.988	5.330
Summa eget kapital	11.567	10.177	7.300	6.642
Obeskattade reserver				
Periodiseringsfond <i>(Not 11)</i>	-	-	5.814	4.756
Ackumulerade avskrivningar utöver plan	-	-	-	-
Skatteutjämningsreserv	-	-	-	42
Summa obeskattade reserver	-	-	5.814	4.798
Avsättningar				
Latent skatteskuld	1.638	1.354	-	-
Garantier	300	300	300	300
Summa avsättningar	1.938	1.654	300	300
Kortfristiga skulder				
Pågående arbete för annans räkning	- 7.684	- 5.856	- 7.684	- 5.856
Förskott från kunder	8.631	8.963	8.631	8.963
Leverantörsskulder	4.889	5.993	4.889	5.993
Skulder till koncernföretag	-	-	141	141
Skatteskulder	1.054	15	1.054	15
Övriga skulder	1.753	205	1.753	205
Upplupna kostnader och förutbetalda intäkter <i>(Not 12)</i>	1.451	1.344	1.451	1.344
Summa kortfristiga skulder	10.094	10.664	10.235	10.805
SUMMA EGET KAPITAL OCH SKULDER	23.599	22.495	23.649	22.545
STÄLLDA SÄKERHETER				
Övriga ställda panter och säkerheter				
Företagsinteckningar	8.000	8.000	7.000	7.000
Depositioner	-	302	-	302
		8.302	7.000	7.302
ANSVARSFÖRBINDELSER				
Borgensförbindelser	217	512	217	512
Garantiförbindelser	8.300	15.472	8.300	15.472
	8.517	15.984	8.517	15.984

KASSAFLÖDESANALYSER

KSEK	KONCERNEN		MODERBOLAGET	
	1999/00	1998/99	1999/00	1998/99
Den löpande verksamheten				
Resultat efter finansiella poster	5319	- 1724	5319	- 1723
Planenliga avskrivningar	223	189	223	189
Vinst vid försäljning av inventarier	0	4	0	4
	5542	- 1531	5542	- 1530
Betald skatt	- 1185	0	- 1185	0
Kassaflöde från den löpande verksamheten före förändringar av rörelsekapitalet	4357	- 1531	4357	- 1530
Kassaflöde från förändringar i rörelsekapitalet				
Varulager	308	62	308	62
Kundfordringar	- 4401	2583	- 4401	2583
Övriga fordringar	1353	- 1007	1353	- 987
Leverantörsskulder	- 1104	2805	- 1104	2805
Övriga skulder	535	1298	535	1277
Kassaflöde från den löpande verksamheten	1048	4210	1048	4210
Investeringsverksamheten				
Investeringar i materiella anläggningstillgångar	- 224	- 300	- 224	- 300
Kassaflöde från investeringsverksamheten	- 224	- 300	- 224	- 300
Finansieringsverksamheten				
Utbetald utdelning	- 2460	- 2460	- 2460	- 2460
Kassaflöde från finansieringsverksamheten	- 2460	- 2460	- 2460	- 2460
Årets kassaflöde	- 1636	1450	- 1636	1450
Likvida medel vid årets början	16466	15016	16466	15016
Kortfristiga placeringar	530	0	530	0
Kassa och bank	14300	16466	14300	16466
Likvida medel vid årets slut	14830	16466	14830	16466

REDOVISNINGS- OCH VÄRDERINGSPRINCIPER

Värderingsprinciper m m Tillgångar, avsättningar och skulder har värderats till anskaffningsvärden om inget annat anges nedan.

Varulager Varulagret, värderat enligt Redovisningsrådets rekommendation nr 2 Redovisning av varulager, är upptaget till det lägsta av anskaffningsvärdet enligt den sk först-in först-ut principen respektive verkligt värde. Inkuransrisker har därvid beaktats.

Pågående arbeten och fakturering Pågående arbeten till fastpris har värderats till det lägsta av nedlagda direkta kostnader med tillägg för tillverkningsomkostnader och nettoförsäljningsvärde med hänsyn tagen till återstående kostnader för färdigställande. Schablonmässigt inkuransavdrag på 3 procent har gjorts. Fakturering avser på beställare verkställd fakturering exklusive mervärdesskatt för sådana projekt som på balansdagen ännu ej resultatavräknats. Projekt som bedöms ha en färdigställandegrad på minst 90 procent och utfallet kan beräknas på ett tillförlitligt sätt resultatavräknas och redovisas som intäkt respektive kostnad i förhållande till uppdragets färdigställandegrad på balansdagen.

Fordringar Fordringar har efter individuell värdering upptagits till belopp varmed de beräknas inflyta.

Fordringar och skulder i utländsk valuta Fordringar och skulder i utländsk valuta har omräknats till balansdagens kurs i enlighet med Redovisningsrådets rekommendation nr 8. Kursdifferenser på kortfristiga fordringar och skulder ingår i rörelseresultatet.

Avskrivningsprinciper för anläggningstillgångar Avskrivningar enligt plan baseras på ursprungliga anskaffningsvärden och beräknad ekonomisk livslängd. Nedskrivning sker vid bestående värdenedgång.

Följande avskrivningstider tillämpas:

Materiella anläggningstillgångar

Inventarier, verktyg och installationer 5 år

Skillnaden mellan ovan nämnda avskrivningar och skattemässigt gjorda avskrivningar redovisas i de enskilda företagen som ackumulerade överavskrivningar, vilka ingår i obeskattade reserver.

Koncernredovisning

Koncernredovisningen har upprättats i enlighet med Redovisningsrådets rekommendation RR 01:96, om koncernredovisning med tillämpning av förvärvsmetoden och omfattar alla företag i vilka moderbolaget innehar mer än 50 procent av rösterna. Rekommendationen innebär bland annat att vid upprättandet av koncernbalansräkningen delas alla obeskattade reserver upp enligt aktuell skattesats, en del i latent skatteskuld, som redovisas som en avsättning och en del i eget kapital, som redovisas bland bundna ej utdelningsbara medel.

I koncernresultaträkningen redovisas skat- tedelen av förändringarna i obeskattade reserver i årets skattekostnad medan eget kapitaldelen ingår i årets resultat.

NOTER**Not 1 – Övriga externa kostnader, KSEK**

Till bolagets revisorer har ersättning utgått: För revision och annan granskning enligt aktiebolagslagen mm samt rådgivning eller annat biträde som föränleds av iakttagelser vid granskningen

Koncernen	214
Moderbolaget	214
andra uppdrag	
Koncernen	103
Moderbolaget	103

Not 2 – Anställda och personalkostnader, KSEK**Medelantalet anställda**

	99/00	varav män	98/99	varav män
Moderbolaget				
Sverige	14	71%	15	73%
Totalt i moderbolaget	14	71%	15	73%
Totalt i dotterföretag	–	–	–	–
Koncernen totalt	14	71%	15	73%

Löner, andra ersättningar och sociala kostnader

	1999/00		1998/99	
	Löner och ersättningar	Sociala kostnader	Löner och ersättningar	Sociala kostnader
Moderbolaget	3.497	1.666	3.433	1.658
(varav pensionskostn.)		(422)		(426)
Dotterföretag	–	–	–	–
Koncernen totalt	3.497	1.666	3.433	1.658
(varav pensionskostn.)		(422)		(426)

Av moderbolagets och koncernens löner och ersättningar avser 424 (269) gruppen styrelse och VD.

Av moderbolagets och koncernens pensionskostnader avser 128 (106) gruppen styrelse och VD. Företaget har inga utstående pensionsförpliktelser till dessa.

Not 3 – Avskrivningar av materiella**anläggningstillgångar, KSEK**

	Koncern	Moderbolag
Inventarier, verktyg och installationer	– 224	– 224

Not 4 – Övriga ränteintäkter**och liknande resultatposter, KSEK**

	1999/00	1998/99
Koncernen		
Ränteintäkter, övriga	292	494
Realisationsresultat, kortfristiga placeringar	–	–
Utdelning	–	–
Nedskrivning, kortfristiga placeringar	–	–
	292	494

Not 4 – forts

	1999/00	1998/99
Moderbolaget		
Ränteintäkter, övriga	292	494
Realisationsresultat, kortfristiga placeringar	–	–
Utdelning	–	–
Nedskrivning, kortfristiga placeringar	–	–
	292	494

Not 5 – Bokslutsdispositioner, KSEK

	1999/00	1998/99
Skillnad mellan bokförd avskrivning och avskrivning enligt plan		
Inventarier, verktyg och installationer	–	–
Periodiseringsfond, återföring	–	1.242
årets avsättning	– 1.058	–
Återföring av skatteutjämningsreserv	42	42
	– 1.016	1.284

Not 6 – Skatt på årets resultat, KSEK

	1999/00	1999/99
Koncernen		
Betald skatt	– 1.185	–
Latent skatt	– 284	359
	– 1.469	359

Latent skatt på obeskattade reserver redovisas till aktuell skattesats som latent skatteskuld vilket rubricerats i koncernbalansräkningen som en avsättning.

Not 7 – Inventarier,**verktyg och installationer, KSEK**

	Koncern	Moderbolag
Akkumulerade anskaffningsvärden		
Vid årets början	1.302	1.302
Nyanskaffningar	224	224
Avyttringar och utrangeringar	– 176	– 176
	1.350	1.350
Akkumulerade avskrivningar enligt plan		
Vid årets början	– 872	– 872
Avyttringar och utrangeringar	176	176
Årets avskrivning enligt plan på anskaffningsvärden	– 224	– 224
	– 920	– 920
Planenligt restvärde vid årets slut	430	430

Not 8 – Andelar i koncernföretag, KSEK

	Moderbolag		
Akkumulerade anskaffningsvärden			
Vid årets början	50		
	50		
Bokfört värde vid årets slut	50		
Spec av moderbolagets innehav av andelar i koncernföretag			
<i>Dotterföretag/ Org nr/Säte</i>	<i>Antal andelar</i>	<i>Andel i % ¹⁾</i>	<i>Bokfört värde</i>
AddVise Internordic AB, 556233-0257, Stockholm	100	100	50
			50

¹⁾ Ägarandelen av kapitalet avses, vilket även överensstämmer med andelen av rösterna för totalt antal aktier. Inga inköp eller försäljningar har skett inom koncernen.

Not 9 – Förutbetalda kostnader och upplupna intäkter

	Koncern		Moderbolag	
	2000	1999	2000	1999
Förutbetalda hyror	105	107	105	107
Förutbetalda försäkringar	112	112	112	112
Upplupna ränteintäkter	140	98	140	98
Övriga poster	125	155	125	155
	482	472	482	472

Not 10 – Eget kapital, KSEK

	Aktie- kapital	Bundna reserver	Fritt eget kapital
<i>Koncernen</i>			
Vid årets början	1.093	3.751	5.333
Utdelning			-2.460
Förskjutning mellan bundet och fritt eget kapital		733	-733
Årets resultat			3.850
Vid årets slut	1.093	4.484	5.990

Not 10 – forts

	Aktie- kapital	Reserv- fond	Fritt eget kapital
Moderbolaget	1.093	219	5.330
Vid årets början			
Disposition enl bolagsstämmobeslut			
Avsättning till reservfond			
Utdelning			-2.460
Årets resultat			3.118
Vid årets slut	1.093	219	5.988

Not 11 – Periodiseringsfonder, KSEK

	99/00	98/99
Periodiseringsfond, avsatt vid taxering 1995	-	-
Periodiseringsfond, avsatt vid taxering 1996	724	724
Periodiseringsfond, avsatt vid taxering 1997	262	262
Periodiseringsfond, avsatt vid taxering 1998	2.318	2.318
Periodiseringsfond, avsatt vid taxering 1999	1.452	1.452
Periodiseringsfond, avsatt vid taxering 2001	1.058	-
	5.814	4.756

Not 12 – Upplupna kostnader och förutbetalda intäkter

	Koncern		Moderbolag	
	2000	1999	2000	1999
Semesterlöneskuld	701	765	701	765
Sociala avgifter	333	362	333	362
Övriga poster	417	217	417	217
	1.451	1.344	1.451	1.344

Stockholm den 22 juni 2000

Claes Wæring
OrdförandeMats Andersson
Verkställande direktör

Nils-Erik Tornqvist

Leif Ek

Min revisionsberättelse har avgivits den 22 juni 2000

Tommy Persson
Auktoriserad revisor

r revisionsberättelse

Till bolagsstämman i addVise inredning skyddsventilation ab (publ) Org nr 556363-2115

Jag har granskat årsredovisningen, koncernredovisningen och bokföringen samt styrelsens och verkställande direktörens förvaltning i addVise inredning skyddsventilation ab (publ) för år 1999-05-01 – 2000-04-30. Det är styrelsen och verkställande direktören som har ansvaret för räkenskapshandlingarna och förvaltningen. Mitt ansvar är att uttala mig om årsredovisningen, koncernredovisningen och förvaltningen på grundval av min revision.

Revisionen har utförts i enlighet med god revisions sed i Sverige. Det innebär att jag planerat och genomfört revisionen för att i rimlig grad försäkra mig om att årsredovisningen och koncernredovisningen inte innehåller väsentliga fel. En revision innefattar att granska ett urval av underlagen för belopp och annan information i

räkenskapshandlingarna. I en revision ingår också att pröva redovisningsprinciperna och styrelsens och verkställande direktörens tillämpning av dem samt att bedöma den samlade informationen i årsredovisningen och koncernredovisningen. Som underlag för mitt uttalande om ansvarsfrihet har jag granskat väsentliga beslut, åtgärder och förhållanden i bolaget för att kunna bedöma om någon styrelseledamot eller verkställande direktören är ersättningskyldig mot bolaget. Jag har även granskat om någon styrelseledamot eller verkställande direktören på annat sätt har handlat i strid med aktiebolagslagen, årsredovisningslagen eller bolagsordningen. Jag anser att min revision ger mig rimlig grund för mina uttalanden nedan.

Årsredovisningen och koncernredovisningen har upprättats i enlighet med årsredovisningslagen och ger därmed en rättvisande bild av bolagets och koncernens resultat och ställning i enlighet med god redovisningssed i Sverige.

Jag tillstyrker att bolagsstämman fastställer resultaträkningen och balansräkningen för moderbolaget och för koncernen, disponerar vinsten i moderbolaget enligt förslaget i förvaltningsberättelsen och beviljar styrelsens ledamöter och verkställande direktören ansvarsfrihet för räkenskapsåret.

Sundbyberg den 22 juni 2000

Tommy Persson

Auktoriserad revisor



**addVise inredning
skyddsventilation ab (publ)**

Org.nr 556363-2115

Stockholm Box 20013, 161 02 Bromma,
Alpvägen 17.
Telefon 08-564 851 80, Telefax 08-627 99 81.

Malmö Fredriksbergsgatan 2, 212 11 Malmö.
Telefon 040-39 39 90, Telefax 040-23 13 40.

E-post: info@addvise.se

Webbtjänst: <http://www.addvise.se>

