



Surgical perfection. For life.

STILLE

Bokslutskommuniké
2022

Stark resultatutveckling och kassaflöde avslutar året

- **Nettoomsättningen** ökade med 4 procent till 61,8 MSEK (59,6).
- **Bruttomarginalen** uppgick till 45,8 procent (45,4).
- **Rörelseresultatet** ökade med 60 procent till 8,8 MSEK (5,5), vilket motsvarar en rörelsemarginal på 14,2 procent (9,2).
- **Resultatet efter skatt** uppgick till 7,7 MSEK (5,9), vilket motsvarar 12,4 procent (9,9) av nettoomsättningen.
- **Kassaflöde från den löpande verksamheten** uppgick till 10,6 MSEK (1,0).

-
- **Affärsområde Operationsbords** nettoomsättning uppgick till 25,9 MSEK (27,0).
 - **Affärsområde Kirurgiska instruments** nettoomsättning uppgick till 36,0 MSEK (32,5).

Utdelning

- **Styrelsen i Stille AB föreslår** årsstämman en utdelning om 1,80 SEK per aktie (1,00).

NETTOOMSÄTTNING

↗ **61,8** MSEK
(59,6 MSEK)

BRUTTOVINSTMARGINAL

↗ **45,8** procent
(45,4 procent)

RÖRELSERESULTAT

↗ **8,8** MSEK
(5,5 MSEK)

EBITDA

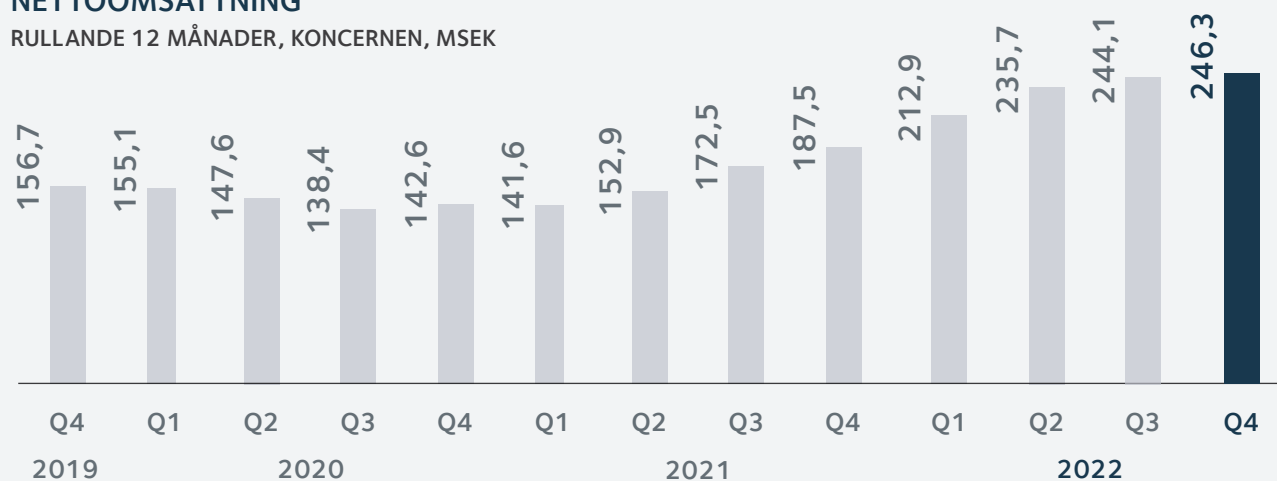
↗ **11,6** MSEK
(7,6 MSEK)

FINANSIELL ÖVERSIKT

MSEK	OKT-DEC 2022	OKT-DEC 2021	JAN-DEC 2022	JAN-DEC 2021
Nettoomsättning	61,8	59,6	246,3	187,1
Bruttovinst, %	45,8	45,4	45,3	44,6
Rörelseresultat	8,8	5,5	32,4	20,1
Rörelsemarginal, %	14,2	9,2	13,2	10,7
EBITDA	11,6	7,6	42,1	26,8
Resultat före skatt	5,8	4,8	32,8	20,6
Periodens resultat	7,7	5,9	27,3	16,1
Resultat efter skatt per aktie, SEK	1,53	1,18	5,45	3,21
Soliditet, %	55,4	48,0	55,4	48,0

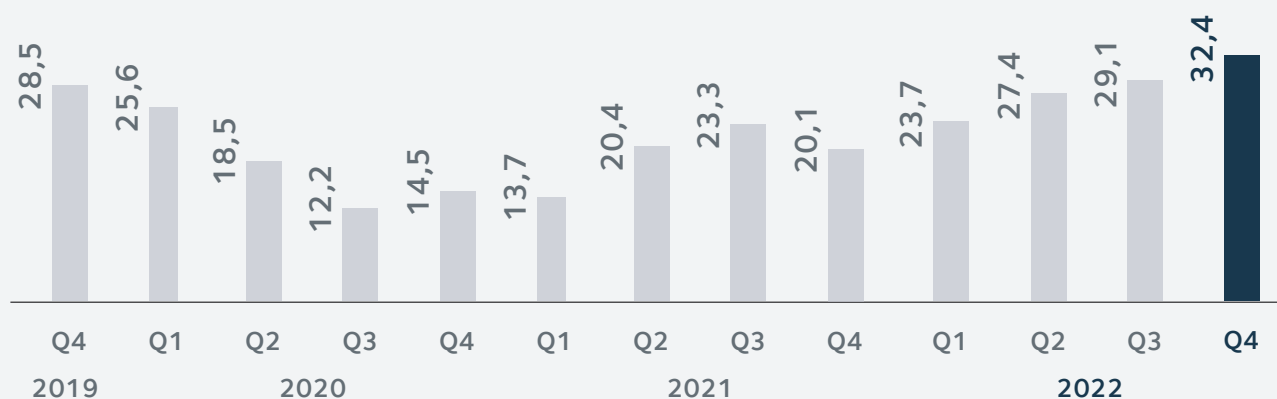
NETTOOMSÄTTNING

RULLANDE 12 MÅNADER, KONCERNEN, MSEK



RÖRELSERESULTAT

RULLANDE 12 MÅNADER, KONCERNEN, MSEK



VD-kommentar

Stabil omsättning och stark lönsamhetsutveckling i det fjärde kvartalet avslutade ett bra verksamhetsår. Resultattillväxten skrevs till hela 60 procent.

Nettoomsättningen för det fjärde kvartalet uppgick till 61,8 MSEK (59,6). Rörelseresultatet skrevs till 8,8 MSEK (5,5) med en fortsatt stabil bruttovinstmarginal om 45,8 procent (45,4). Resultatet påverkades positivt av valutaeffekter om 1,5 MSEK. Kassaflödet från den löpande verksamheten uppgick till 10,6 MSEK (1,0).

Stark utveckling i Europa av kirurgiska instrument

Försäljning och lönsamhet har stärkts för affärsområdet. Den totala tillväxten uppgick till tio procent och lönsamheten ökade med hela 58 procent.

Den europeiska marknaden går starkt framåt medans den amerikanska marknaden har utvecklats svagare än förväntan. Vi noterar att antalet elektiva ingrepp

minskat i USA till följd av bland annat personalbrist inom vården, detta har påverkat oss negativt under kvartalet. Under 2022 tog Stille ett strategiskt beslut att övergå till en exklusiv försäljningskanal på den amerikanska marknaden. Vi räknar med att få full effekt av detta beslut under 2023.

Minskad försäljning av operationsbord till följd av komponentbrist

Försäljningen av operationsbord minskade med fyra procent under det fjärde kvartalet. Minskningen beror på komponentbrist som kraftigt begränsade vår produktions- och utleveranskapacitet. Detta har inte inneburit några förlorade affärer men lönsamheten påverkades för affärsområdet under fjärde kvartalet.

Produktionskapaciteten och leveranssäkerheten är nu tillbaka på normala nivåer. Vi arbetar intensivt tillsammans med våra leverantörer för att hantera uppskjutna leveranser.

Ytterligare ett starkt år för Stille

När vi summerar verksamhetsåret 2022, kan det konstateras att vi haft en stark organisk tillväxt inom båda affärsområdena, nio procent för affärsområde Kirurgiska instrument och 18 procent för affärsområde Operationsbord. Året har inneburit stora prövningar med krig i Europa, ett högt inflationstryck och komponentbrister, trots detta har vi lyckats nå våra tillväxtmål. Vi lämnar även verksamhetsåret 2022 med ett starkt kassaflöde från den löpande verksamheten om 31,9 MSEK (7,3).

Under mars månad 2023, tillträder Torbjörn Sköld som ny VD för Stille. Jag ser fram mot att fortsätta Stilles positiva tillväxtresa tillsammans med Torbjörn.

Jag vill passa på att tacka samtliga Stille-koncernens medarbetare för era fantastiska insatser och engagemang under 2022.

Torshälla, den 17 februari, 2023.

Niklas Carlén

Ställföretande VD och koncernchef



Surgical perfection. For life.

Stille AB (publ) grundades 1841 och är därmed ett av världens äldsta medicintekniska företag. Med kirurgens och patientens behov i fokus, utvecklar, tillverkar, marknadsför och distribuerar koncernen medicintekniska produkter som förenklar och förbättrar vårdprocessen.

Mer än 180 år av premiumkvalitet

Dagens Stille är resultatet av mer än 180 år av innovation i hälso- och sjukvårdens tjänst. Allt sedan Albert Stille grundade företaget 1841 har bolaget tillverkat och marknadsfört kirurgiska instrument av premiumkvalitet som möjliggjort nya typer av operationer och underlättat arbetet för kirurger.

1887 började Stille även tillverka och marknadsföra operationsbord, och är idag marknadsledande inom segmentet operationsbord som används tillsammans med C-båge vid minimalinvasiva vaskulära ingrepp.

Kirurgisk perfektion och produktledarskap

Stilles vision är att med sina produkter skapa förutsättningar för kirurgisk perfektion: "Surgical Perfection. For Life". Produktledarskap är därför centralt för verksamheten, vilket bland annat uppnås genom gedigen produktutveckling i nära samarbete med ledande kirurger.

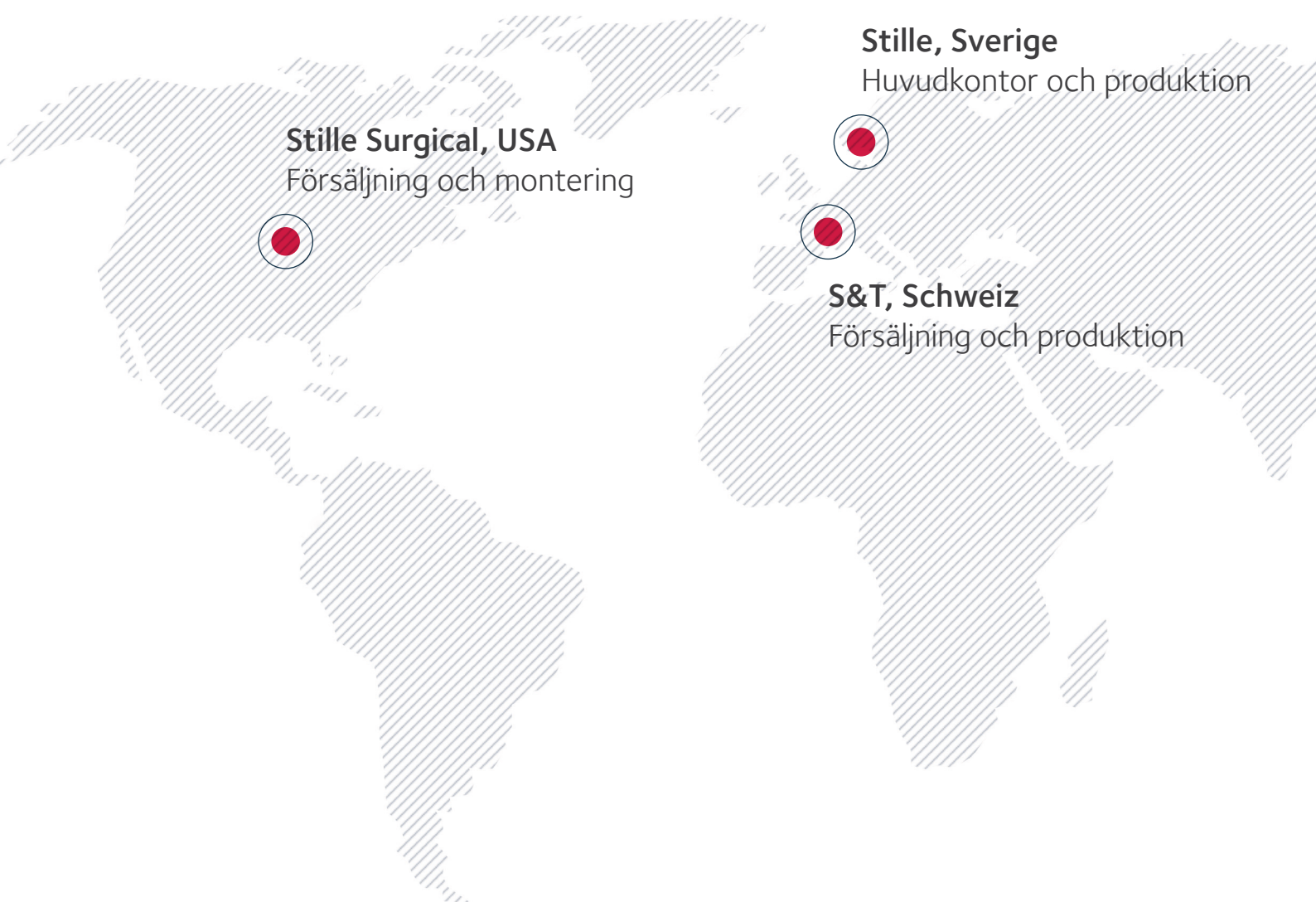
Varumärken associerat med högsta kvalitet

Kirurger världen över känner till Stilles varumärken och dess passion för produktkvalitet och service. Med en stark varumärkesportfölj i ryggen har bolaget en unik position på marknaden och goda möjligheter att vidareutveckla erbjudandet samt öka marknadsnärvaron i de segment är lönsamma både för bolaget och kunderna.

Dessutom bidrar Stille med värde för den som allting i slutändan handlar om: patienten.

Starka distributionskanaler och global marknadsnärvaro

Stille har idag kontor i Sverige, Schweiz och USA. Genom dessa och tillsammans med koncernens starka distributionskanaler, sträcker sig företagets marknadsnärvaro över stora delar av världen. Det är tillsammans med dessa samarbetspartners som bolagets marknadsexpansion sker.



Våra affärsområden

Oavsett produktportfölj har produktledarskap och innovation varit Stilles affärsidé sedan 1841. Idag är verksamheten uppdelad i två affärsområden: Operationsbord och Kirurgiska instrument.

Kirurgiska instrument

Precision, hållbarhet och känsla

Precision, hållbarhet och känsla är typiska egenskaper för samtliga kirurgiska instrument i Stilles produktportfölj. I portföljen återfinns allt från vanliga operationssaxar till unika SuperCut-saxar, pincetter, peanger, klämmare, och ett brett sortiment av mikrokirurgiska instrument.

Detta har gjort Stilles produktportfölj av premium-instrument välkänd och uppskattad bland ledande kirurger världen över.

VARUMÄRKEN

STILLE-instrument som tillverkats sedan 1841, och idag som enda tillverkare i världen producerar produkterna från rundstål i egen smedja. En tillverkningsmetod som ger en exceptionell hållbarhet och känsla.

S&T är det världsledande varumärket för mikrokirurgiska instrument. Sedan starten har produkterna möjliggjort utvecklingen av mikrokirurgin och är idag ansedda som världens finaste mikroinstrument.

Produktutveckling och innovation i världsklass

Stille grundades för att lösa bristen på produktutveckling och innovation inom kirurgiska instrument. Man har sedan 1841 drivit den tekniska utvecklingen som möjliggjort nya typer av kirurgiska ingrepp. Stille revolutionerade bland annat marknaden 1923 genom att som första företag i världen tillverka sina instrument i rostfritt stål.

1982 uppfann Stille även SuperCut-saxen. Den nya saxen, till skillnad från sina föregångare, hade speciellt utformade skärytor – ett saxslipat och ett knivslipat blad – vilket gjorde att saxen klipper med mycket stor precision ända ut i spetsen. STILLE SuperCut anses av ledande kirurger vara världens bästa sax än idag.



SEGMENTSÖVERSIKT

TSEK	KVARTALET		HELÅRET	
	2022	2021	2022	2021
KIRURGISKA INSTRUMENT				
Intäkter	35 971	32 546	132 578	93 602
Rörelseresultat	7 856	4 531	21 947	16 613
Rörelseresultat, %	21,8	13,9	16,6	17,7
OPERATIONSBORD				
Intäkter	25 875	27 036	113 771	93 485
Rörelseresultat	911	2 048	10 543	6 932
Rörelseresultat, %	3,5	7,6	9,3	7,4
TOTALT				
Intäkter	61 845	59 582	246 350	187 087
Rörelseresultat	8 767	6 579	32 491	23 545
Rörelseresultat %	14,2	11,0	13,2	12,6
Transaktionskostnader	-	-1 088	-84	-3 464
Rörelseresultat inkl. transaktionskostnader	8 767	5 491	32 407	20 081
Rörelseresultat inkl. transaktionskostnader, %	14,2	9,2	13,2	10,7

Operationsbord

Multidisciplinära operationsbord som sparar tid

Stilles portfölj av operationsbord används inom en mängd olika kirurgiska discipliner. Operationsborden kännetecknas av sin höga funktionalitet som reducerar operationstid och ökar sannolikheten för ett gott operationsresultat.

Det gör dem till ett attraktivt val för kirurger och operationspersonal.

Driver den minimalinvasiva utvecklingen framåt

Produktutveckling är hörnstenen för affärsområde Operationsbord genom detta vill Stille driva den minimalinvasiva kirurgin framåt. Utvecklingen av nya operationsbord sker alltid i nära samarbete med ledande kirurger och tillsammans med OEM-tillverkare.

VARUMÄRKEN

imagoQ är det marknadsledande varumärket. Operationsbordet kännetecknas av sin unika genomlysningssbarhet och funktionalitet som reducerar både operationstid och strålningsexponering.

GS2® är ett premiumbord för multidisciplinär kirurgi. Operationsbordet riktar sig mot dagkirurgiska enheter i USA och är framtagen i ett exklusivt samarbete med GE Healthcare.

Medstone kompletterar produktportföljen och finns tillgängliga i flera olika varianter för att passa olika kirurgiska ingrepp och erbjuds till ett förmånligare pris.



Finansiell sammenstilling

Fjärde kvartalet

Nettoomsättningen

Nettoomsättningen för det fjärde kvartalet uppgick till 61,8 MSEK (59,6) positivt påverkad av valutaeffekter. Instrumentförsäljningen uppgick till 36,0 MSEK (32,5) under kvartalet. Operationsbordsförsäljningen för kvartalet uppgick till 25,9 MSEK (27,0).

Den totala instrumentförsäljningen har varit stark utanför den nordamerikanska marknaden. I synnerhet försäljningen i EMEA, som haft en tillväxt på 21%. Komponentbrister hade negativa påverkningar av försäljningen under kvartalet. Framför allt försäljningen av imagiQ-bord drabbades samt delar av mikroinstrumentförsäljningen

Resultat

Bruttovinsten för kvartalet uppgick till 28,3 MSEK (27,0), vilket motsvarar en bruttovinstmarginal om 45,8 procent (45,4). Bruttovinsten på STILLE-instrument har påverkats av en ogynnsam produkt- och geografisk marknadsmix, då försäljningen på den nordamerikanska marknaden varit något lägre än föregående år.

Rörelseresultatet för kvartalet uppgick till 8,8 MSEK (5,5), positivt påverkad av valutaeffekter om 1,5 MSEK. Koncernens finansnetto för kvartalet var -3 MSEK (-0,7), varav 2,7 MSEK avser negativa valutaeffekter.

Kvartalets resultat före skatt uppgick till 5,8 MSEK (4,8). Resultatet efter skatt för kvartalet uppgick till 7,7 MSEK (5,9). Totalresultat per aktie, uppgick till 1,49 SEK (2,26).

Kassaflöde

För kvartalet uppgick koncernens kassaflöde från den löpande verksamheten till +10,6 MSEK (+1,0). Kassaflödet har påverkats av minskat rörelsekapital med +3,2 MSEK (-5,9). Koncernens likvida medel vid periodens utgång uppgick till 36,7 MSEK (27,8).

Finansiell ställning

För kvartalet uppgick koncernens soliditet till 55,4 procent (48,0).

Koncernens egna kapital var vid periodens utgång 189,8 MSEK (148,1). Koncernen har en checkräkningskredit om 15,0 (15,0) MSEK, som per den 31 december utnyttjades med 0,0 MSEK (0,0).

Investeringar

Nettoinvesteringar i materiella och immateriella anläggningstillgångar uppgick för kvartalet till 2,0 MSEK (2,7). 1,2 MSEK (1,8) har aktiverats i utvecklingskostnader av nya produkter. Av aktiverade utvecklingsutgifter avsåg 0,4 MSEK (1,7) aktiverade personalutgifter och 0,8 MSEK (0,1) aktiverade externa utvecklingsutgifter.

Skatt

För kvartalet uppgick skattekostnaden till +1,9 MSEK (+1,1). Koncernen hade per 31 december 2022 ett ackumulerat underskottsavdrag om 10,2 MSEK, varav 0 MSEK är direkt hänförligt till moderbolaget.

Medarbetare

Medelantalet anställda i koncernen uppgick för kvartalet till 96 personer (96). Per den 31 december var 99 personer (101) anställda i koncernen.

Moderbolaget

Nettoomsättningen i moderbolaget för kvartalet uppgick till 25,1 MSEK (35,7). Resultatet efter skatt för kvartalet uppgick till -12,1 MSEK (-6,2). Balansomslutningen uppgick till 292,2 MSEK (270,5), varav eget kapital utgjorde 139,7 MSEK (137,4).

Januari - December

Nettoomsättningen

Nettoomsättningen för 2022 uppgick till 246,3 MSEK (187,1).

Instrumentförsäljningen uppgick under perioden till 132,6 MSEK (93,6). Operationsbordsförsäljningen för samma tid uppgick till 113,8 MSEK (93,5). Försäljningen har varit stark på samtliga marknader.

Resultat

Bruttovinsten för perioden uppgick till 111,6 MSEK (83,5), vilket motsvarar en bruttovinstmarginal om 45,3 procent (44,6).

Rörelseresultatet för perioden uppgick till 32,4 MSEK (20,1). Koncernens finansnetto var +0,4 MSEK (+0,5).

Resultatet före skatt uppgick till 32,8 MSEK (20,6). Resultatet efter skatt uppgick till 27,3 MSEK (16,1). Totalresultat per aktie, uppgick till 9,32 SEK (4,32).

Kassaflöde

För perioden uppgick koncernens kassaflöde från den löpande verksamheten till 31,9 MSEK (7,3). Kassaflödet har påverkats av ökat rörelsekapital med -6,2 MSEK (-12,3). Koncernens likvida medel vid periodens utgång uppgick till 36,7 MSEK (27,8).

Finansiell ställning

Koncernens soliditet uppgick till 55,4 procent (48,0).

Koncernens egna kapital var vid periodens utgång 189,8 MSEK (148,1). Koncernen har en checkräkningskredit om 15,0 (15,0) MSEK, som per den 31 december utnyttjades med 0,0 MSEK (0,0).

Investeringar

Nettoinvesteringar i materiella och immateriella anläggningstillgångar uppgick till 8,0 MSEK (19,0). 5,7 MSEK (16,6) har aktiverats i utvecklingskostnader av nya produkter. Av aktiverade utvecklingsutgifter avsåg 2,3 MSEK (5,3) aktiverade personalutgifter och 3,4 MSEK (11,2) aktiverade externa utvecklingsutgifter.

Skatt

För perioden uppgick skattekostnaden till -5,5 MSEK (-4,5). Koncernen hade per 31 december 2022 ett ackumulerat underskottsavdrag om 10,2 MSEK, varav 0 MSEK är direkt hänförligt till moderbolaget.

Medarbetare

Medelantalet anställda i koncernen uppgick för perioden till 97 personer (86). Per den 31 december 2022 var 99 personer (101) anställda i koncernen.

Moderbolaget

Nettoomsättningen i moderbolaget för perioden uppgick till 138,3 MSEK (141,0). Resultatet efter skatt för uppgick till 7,4 MSEK (10,2). Balansomslutningen uppgick till 292,2 MSEK (270,5), varav eget kapital utgjorde 139,7 MSEK (137,4).

Utdelning

För verksamhetsåret 2022 föreslår styrelsen årsstämman en utdelning om 1,80 SEK per aktie (1,00).

Väsentliga händelser efter balansdagen

Styrelsen har beslutat att utse Torbjörn Sköld till ny VD. Han efterträder Hanna Ernestam Wilkman som haft positionen sedan 1 februari, 2019. Torbjörn påbörjar sin anställning den 20 mars, 2023. Styrelsen beslutade även att

utse ekonomichefen Niklas Carlén till ställföreträdande VD och koncernchef tills den nye VDn påbörjat sin anställning.

Derivat som skyddar Stilles US-dollar intäkter

I oktober beslutade bolaget att säkra sina interna valutaflöden av amerikanska dollar (USD). Säkringen innebär att bolaget har låst sin växelkurs på framtida förväntade USD-flöden till det amerikanska dotterbolaget. Affären innebär att bolaget under 38 månader med start november, 2022, aldrig växlar USD under 10,55 men aldrig över 11,70.

Transaktioner med närstående

Stilles närståendekrets och omfattningen av transaktioner med närstående beskrivs i not 10 i årsredovisningen. Inga transaktioner har genomförts under kvartalet, mellan Stille och närstående, som har haft någon väsentlig inverkan på bolagets ställning och resultat.

Risk och osäkerhetsfaktorer

Koncernens och moderbolagets väsentliga uppskattningar och bedömningar samt risker och riskhantering finns beskrivna i årsredovisningen för år 2021 i not 4. Den växande osäkerheten kring världsekonomin utveckling och därigenom Stilles slutkunders ekonomiska förutsättningar, kan påverka framtida försäljningsvolymerna.

Redovisningsprinciper

Koncernredovisningen har upprättats i enlighet med IFRS, International Financial Reporting Standards sådana de antagits av EU samt RFR 1, kompletterande redovisningsregler för koncernen. Moderbolaget tillämpar samma redovisningsprinciper som koncernen med de undantag och tillägg som anges i den av Rådet för finansiell rapportering utgivna rekommendationen RFR 2 Redovisning för juridiska personer. Det innebär att IFRS tillämpas med de avvikelser som anges nedan i avsnittet Moderbolagets redovisningsprinciper.

Ekonomisk information

Årsredovisning för 2022 lämnas 31 mars 2023.
Delårsrapport jan - mar 2023 lämnas 27 april, 2023.
Årsstämma 2023 hålls 5 maj, 2023, i Stockholm.
Delårsrapport jan - jun 2023 lämnas 14 juli, 2023.
Delårsrapport jan - sept 2023 lämnas 26 oktober, 2023.
Bokslutskommuniké för 2023 lämnas 16 februari 2024.

Revisorsgranskning

Rapporten har inte varit föremål för särskild granskning av Stilles revisorer.

AKTIE- OCH ÄGARDATA

BÖRSVÄRDE 561,5 MSEK	UTVECKLING -0,8 procent	ANTAL AKTIER 5 013 484 st
PRIS PER AKTIE 112,0 SEK	AKTIEÄGARE 2 067 st	LÄGSTA/HÖGSTA 107-132 SEK

STÖRSTA AKTIEÄGARE

	ANTAL	ANDEL
LINC AB	2 036 355	40,6%
HealthInvest Partners AB	460 000	9,2%
Lannebo fonder	445 882	8,9%
SEB NANOCAP	384 202	7,7%
J.P. MORGAN SE, LUXEMBOURG BRANCH, W8IMY/NQI	265 393	5,3%
SIJOITUSRAHASTO AKTIA NORDIC	220 000	4,4%
LARSSON, BERNT	100 000	2,0%
SIX SIS AG, W8IMY	92 923	1,9%
UBS SWITZERLAND AG, W8IMY	92 923	1,9%
MÄHLER, CURT	85 911	1,7%
Totalt	4 183 589	83,4%

Stilles aktie är noterad på Nasdaq OMX First North Growth Market, under kortnamnet "STIL" med ISIN-kod SE0000998650. Eminova Fondkommission AB är Certified Adviser, + 46 8 684 211 10, adviser@eminova.se.

Resultaträkning och rapport över totalresultatet

KONCERNEN

TSEK	KVARTALET		HELÅRET	
	2022	2021	2022	2021
Nettoomsättning	61 845	59 582	246 350	187 087
Kostnad såld vara	-33 524	-32 538	-134 776	-103 625
Bruttoresultat	28 321	27 044	111 573	83 462
Övriga rörelseintäkter	946	533	2 152	1 023
Försäljningskostnader	-11 761	-12 348	-50 147	-40 406
Administrationskostnader	-8 749	-8 184	-29 911	-19 740
Transaktionskostnader	-	-1 088	-84	-3 464
Övriga rörelsekostnader	11	-465	-1 177	-793
Rörelseresultat	8 768	5 492	32 407	20 082
Finansiella intäkter	-2 340	-196	2 733	2 079
Finansiella kostnader	-653	-501	-2 336	-1 542
Resultat före skatt	5 775	4 795	32 803	20 618
Inkomstskatt	1 910	1 119	-5 479	-4 522
Periodens resultat därav hänförligt till moderbolagets aktieägare	7 685	5 914	27 324	16 096
Poster som kan komma att omföras till resultaträkningen:				
– omräkningsdifferenser i utländsk verksamhet	-221	5 412	19 399	5 574
PERIODENS TOTALRESULTAT därav hänförligt till moderbolagets aktieägare	7 464	11 326	46 723	21 671
Resultat per aktie, SEK	1,53	1,18	5,45	3,21
Totalresultat per aktie, SEK	1,49	2,26	9,32	4,32

Balansräkning

KONCERNEN

TSEK	DEC 2022	DEC 2021
TILLGÅNGAR		
<i>Anläggningstillgångar</i>		
Immateriella anläggningstillgångar	146 413	131 836
Materiella anläggningstillgångar	56 977	56 013
Finansiella anläggningstillgångar	683	1 166
Summa anläggningstillgångar	204 073	189 015
<i>Omsättningstillgångar</i>		
Likvida medel	36 677	27 794
Övriga omsättningstillgångar	101 801	92 045
Summa omsättningstillgångar	138 478	119 839
TILLGÅNGAR	342 551	308 854
EGET KAPITAL OCH SKULDER		
Eget kapital, hänförligt till moderbolagets aktieägare	189 813	148 103
Långfristiga skulder	108 642	117 371
Kortfristiga skulder	44 097	43 380
EGET KAPITAL OCH SKULDER	342 551	308 854

Rapport över förändringar i eget kapital

KONCERNEN

TSEK	DEC 2022	DEC 2021
Ingående balans	148 103	111 046
Utdelning/återbetalning till aktieägare	-5 013	-8 207
Registrerat aktiekapital	-	929
Avsättning till överkursfond	-	22 445
Förändring av redovisade värden på tillgångar	-	219
Periodens totalresultat	46 723	21 670
UTGÅENDE BALANS	189 813	148 102

Kassaflödesanalys

KONCERNEN

TSEK	KVARTALET		HELÅRET	
	2022	2021	2022	2021
LÖPANDE VERKSAMHETEN				
<i>Före förändringar i rörelsekapital</i>				
Resultat efter finansiella poster	5 775	4 795	32 803	20 618
Justering för poster som inte ingår i kassaflödet m.m	2 587	2 106	10 058	6 223
Betald skatt	-1 024	-152	-4 699	-7 234
Kassaflöde från den löpande verksamheten före förändringar i rörelsekapital	7 337	6 901	38 162	19 607
Förändringar i rörelsekapital	3 240	-5 916	-6 225	-12 331
Kassaflöde från den löpande verksamheten	10 577	985	31 937	7 277
INVESTERINGSVERKSAMHETEN				
Förvärv av immateriella anläggningstillgångar	-1 254	-2 182	-5 914	-17 175
Förvärv av materiella anläggningstillgångar	-743	-515	-2 128	-1 847
Förvärv av verksamhet	-	53 296	-	-32 874
Kassaflöde från investeringsverksamheten	-1 997	50 599	-8 042	-51 896
FINANSIERINGSVERKSAMHETEN				
Utdelning till aktieägare	-	-	-5 013	-8 207
Övriga upptagna skulder	-	-29 924	-	-
Upptagna lån hos kreditinstitut	-	-	-	50 000
Amortering av skulder inklusive nyttjanderättstillgång	-3 374	-3 589	-13 526	-8 576
Nyemission	-	-23 370	-	-
Kassaflöde från finansieringsverksamheten	-3 373	-56 883	-18 539	33 217
PERIODENS KASSAFLÖDE	5 206	-5 299	5 356	-11 402
Likvida medel vid periodens början	31 556	32 298	27 794	38 115
Omräkningsdifferens	-85	948	3 527	1 081
Likvida medel vid periodens slut	36 677	27 794	36 677	27 794

Nyckeltal

KONCERNEN

TSEK	HELÅRET	
	2022	2021
<i>Nyckeltal till resultaträkning</i>		
Nettoomsättning	246 350	187 087
Nettoomsättningstillväxt, %	31,7	31,2
Bruttovinst	111 573	83 462
Bruttovinstmarginal ¹ , %	45,3	44,6
EBITDA	42 053	26 835
Avskrivningar	-9 646	-6 753
Rörelseresultat inkl transaktionskostnader ² (EBIT)	32 407	20 082
Rörelseresultat inkl transaktionskostnader ³ , %	13,2	10,7
Periodens resultat	27 324	16 097
Resultat per aktie ⁴ , SEK	5,45	3,21
Totalresultat efter skatt	46 723	21 671
Totalresultat per aktie ⁵ , SEK	9,32	4,32
<i>Nyckeltal till balansräkning</i>		
Soliditet ⁶ , %	55,4	48,0
Eget kapital	189 813	148 102
Eget kapital per aktie ⁷ , SEK	37,86	29,54
Avkastning på eget kapital ⁸ , SEK	16,2	12,4
<i>Nyckeltal till kassaflödesanalys</i>		
Kassaflöde från den löpande verksamheten	31 937	7 277
<i>Andra nyckeltal</i>		
Genomsnittligt antal aktier (st)	5 013 484	5 013 484
Antal anställda ⁹	97	88

Definitioner

¹ Bruttovinstmarginal i procent av omsättningen.

² Rörelseresultatet (EBIT) utgörs av resultatet före finansiella poster och skatt.

³ Rörelsemarginalen (EBIT) har beräknats som rörelseresultatet (EBIT) uttryckt i procent av nettoomsättningen under perioden.

⁴ Resultat efter skatt i förhållande till genomsnittligt antal utestående aktier.

⁵ Totalresultat efter skatt i förhållande till genomsnittligt antal utestående aktier.

⁶ Soliditeten har beräknats som eget kapital i procent av summa tillgångar i balansräkningen.

⁷ Eget kapital i förhållande till genomsnittligt antal utestående aktier före och efter utspädning vid periodens slut.

⁸ Avkastning på eget kapital utgörs av resultatet efter skatt, rullande 12 månader, i procent av vägt eget kapital.

⁹ Antal anställda utgörs av genomsnittligt antal anställda.

Resultaträkning

MODERBOLAGET

TSEK	KVARTALET		HELÅRET	
	2022	2021	2022	2021
Nettoomsättning	25 072	35 653	138 286	140 961
Kostnad såld vara	-23 926	-26 423	-88 224	-87 845
Bruttoresultat	1 147	9 230	50 063	53 116
Övriga rörelseintäkter	946	157	2 152	647
Försäljningskostnader	-4 444	-5 594	-19 336	-18 742
Administrationskostnader	-6 175	-4 696	-20 333	-14 257
Transaktionskostnader	0	-1 088	-84	-3 464
Övriga rörelsekostnader	-78	-184	-913	-526
Rörelseresultat	-8 604	-2 175	11 549	16 774
Finansiella intäkter	-2 408	231	3 399	3 001
Finansiella kostnader	-766	-481	-2 212	-894
Resultat efter finansiella poster	-11 778	-2 425	12 736	18 881
Bokslutsdispositioner	-3 340	-5 360	-3 340	-5 360
Resultat före skatt	-15 118	-7 785	9 396	13 521
Skatt på periodens resultat	3 017	1 568	-2 039	-3 296
PERIODENS RESULTAT	-12 101	-6 217	7 357	10 225

Balansräkning

MODERBOLAGET

TSEK	DEC 2022	DEC 2021
TILLGÅNGAR		
<i>Anläggningstillgångar</i>		
Immateriella anläggningstillgångar	51 612	47 558
Materiella anläggningstillgångar	3 937	3 424
Finansiella anläggningstillgångar	132 276	132 276
Summa anläggningstillgångar	187 825	183 258
<i>Omsättningstillgångar</i>		
Likvida medel	16 503	6 257
Övriga omsättningstillgångar	87 884	81 008
Summa omsättningstillgångar	104 387	87 265
TILLGÅNGAR	292 212	270 523
EGET KAPITAL OCH SKULDER		
Eget kapital	139 707	137 365
Obeskattade reserver	21 533	18 193
Långfristiga skulder	75 149	85 468
Kortfristiga skulder	55 823	29 497
EGET KAPITAL OCH SKULDER	292 212	270 523



Surgical perfection. For life.

Stille AB (publ)

Ekbacken 11
SE-644 30, Torshälla
☎ +46 8 588 580 00
✉ info@stille.se
🌐 www.stille.se

Närmare upplysning lämnas av

Niklas Carlén
Ställföreträdande VD och koncernchef
☎ +46 (0)73-087 49 70
✉ niklas.carlen@stille.se

Denna information är sådan information som Stille AB är skyldigt att offentliggöra enligt EU:s marknadsmissbruksförordning. Informationen lämnades, genom ovanstående kontaktpersons försorg, för offentliggörande den 17 februari, 2023, klockan 08:00 (CET).