

# Bokslutskommuniké oktober–december 2022

## Förbättrad bruttomarginal för kvartalet

### Kvartalet oktober-december 2022

- ▶ Nettoomsättningen uppgick till 149,2 MSEK (140,3), motsvarande en ökning med 6,4 procent. Justerat för förändring av valutakurser en minskning med 8,3 procent.
- ▶ Antal sålda instrument uppgick till 794 (1 326) vilket är en minskning med 40,1 procent.
- ▶ Bruttoresultatet, uppgick till 66,7 MSEK (57,9) vilket motsvarar en bruttomarginal på 44,7 procent (41,2).
- ▶ Rörelseresultatet, uppgick till 10,0 MSEK (13,8) vilket motsvarar en rörelsemarginal på 6,7 procent (9,9).
- ▶ Periodens resultat uppgick till 2,9 MSEK (17,3).
- ▶ Resultatet per aktie före utspädning uppgick till 0,09 SEK (0,65) och efter utspädning till 0,09 SEK (0,63).\*
- ▶ Kassaflödet från den löpande verksamheten uppgick till 13,3 MSEK (11,9).
- ▶ Nettokassan uppgick per den 31 december till 32,1 MSEK att jämföra med föregående år då nettoskulden var 0,7 MSEK.
- ▶ Den 30 november slutfördes företrädesemissionen som var övertecknad och tillförde Boule cirka 150 MSEK före emissionskostnader.

### Helåret januari-december 2022

- ▶ Nettoomsättningen uppgick till 548,1 MSEK (463,3), motsvarande en ökning med 18,3 procent. Justerat för förändring av valutakurser en ökning med 3,9 procent.
- ▶ Antal sålda instrument uppgick till 3 990 (4 227) vilket är en minskning med 5,6 procent.
- ▶ Bruttoresultatet, uppgick till 227,9 MSEK (198,6) vilket motsvarar en bruttomarginal på 41,6 procent (42,9).
- ▶ Rörelseresultatet, uppgick till 29,0 MSEK (36,0) vilket motsvarar en rörelsemarginal på 5,3 procent (7,8).
- ▶ Periodens resultat uppgick till 12,7 MSEK (23,3).
- ▶ Resultatet per aktie före utspädning uppgick till 0,46 SEK (0,87) och efter utspädning till 0,45 SEK (0,86).\*
- ▶ Kassaflödet från den löpande verksamheten uppgick till -11,4 MSEK (43,3).

Nyckeltal	okt-dec 2022	okt-dec 2021	jan-dec 2022	jan-dec 2021
Försäljningsutveckling, %	6,4	51,4	18,3	15,7
Nettoomsättning, MSEK	149,2	140,3	548,1	463,3
Bruttomarginal, %	44,7	41,2	41,6	42,9
Rörelseresultat, (EBIT) MSEK	10,0	13,8	29,0	36,0
Rörelsemarginal, (EBIT) %	6,7	9,9	5,3	7,8
Resultat efter skatt, MSEK	2,9	17,3	12,7	23,3
Nettokassa (+) Nettoskuld (-), MSEK	32,1	-0,7	32,1	-0,7
Avkastning på eget kapital, %	0,8	6,2	3,6	8,2
Nettokassa (+) Nettoskuld (-)/ EBIT (R12), ggr	1,1	0,0	1,1	0,0
Resultat per aktie, efter utspädning, SEK*	0,09	0,63	0,45	0,86

\*Fondemissionselement från nyemissionen i Q4 2022 har beaktats i beräkningen avseende resultat per aktie före och efter utspädning varför jämförelsesiffrorna har räknats om.



## **Stärkt finansiell position och god tillväxt för OEM affären**

Jag är nöjd med att vi under fjärde kvartalet levererat milstolpar både avseende utveckling av den nya produktplattformen och vårt kvalitetsarbete.

Omsättningen för fjärde kvartalet ökade med 6 procent jämfört med föregående år och uppgick till 149 MSEK. Organiskt minskade omsättningen med 8 procent. Försäljningen av förbrukningsvaror fortsätter i positiv riktning. Användningen av instrument är tillbaka på samma nivå som innan pandemin. Vi hade en lägre försäljning av 3-parts instrument, vilket delvis förklaras av ett skifte från 3-parts till 5-parts instrument. Jag bedömer dock att 3-parts instrument kommer att fortsätta användas i den decentraliserade marknaden och vara den största delen av den installerade basen i många år framåt. Svaga lokala valutor minskar för närvarande investeringsutrymmet speciellt i utvecklingsländer. Flera länder har också haft restriktioner från riksbankerna för utlandsbetalningar i utländska valutor. OEM och CDS-brand affären visade fortsatt god tillväxt där försäljningen för fjärde kvartalet ökade med 49 procent och tillväxten för helåret uppgick till 33 procent.

I mitten av 2022 började Fuji sälja Boules veterinärprodukter i tre länder i södra Europa. Vi har fått positiv feedback från de första installationerna och vi diskuterar nu ett utökat distributörsavtal.

### **Stärkt bruttomarginal**

Bruttomarginalen under fjärde kvartalet uppgick till 44,7 procent vilket är 3,5 procentenheter bättre än föregående år och 4,0 procentenheter bättre än tredje kvartalet 2022. Detta tack vare att prishöjningarna fått högre genomslag samt en fördelaktig produktmix med en högre andel förbrukningsvaror. Även under fjärde kvartalet belastades bruttomarginalen och resultatet av höga komponentkostnader och inköp till spotpriser samt negativ valutaeffekt. Inköp till spotpriser påverkade bruttomarginalen negativt med cirka 3 procentenheter. Rörelseresultat uppgick till 10 MSEK och rörelsemarginalen till 6,7 procent.

Kassaflödet från den löpande verksamheten uppgick till 13 MSEK under fjärde kvartalet vilket är cirka 1 MSEK bättre än motsvarande föregående år. Som tidigare informerats om fortsätter vi att tidigarelägga vissa materialinköp och bygger buffertlager av kritiska komponenter för att säkerställa leveranser. Detta gör att vi ökade lagret med 4 MSEK.

### **Första formella release för vår nya produktplattform**

Ett intensivt arbete pågår för att färdigställa de prototyper som skall användas för kliniska tester och genomförande av studier under 2023. Dessa studieresultat kommer att användas för regulatoriska ansökningar för den första produkten, ett 5-parts instrument, där ansökan planeras till slutet av detta år. I slutet av förra året passerade vi en

viktig milstolpe i utvecklingen, när vi gjorde en första tekniska release av vår molnlösning. Genom att sätta denna infrastruktur på plats kan vi bygga erfarenhet av drift och användning av denna typ av tjänster inför den fulla kommersiella lanseringen under 2024.

Investeringar i den nya produktplattformen uppgick till 15 MSEK under kvartalet.

### **Viktiga milstolpar i kvalitetsarbetet**

Under det senaste året har vi investerat mycket tid och kraft i implementeringen av IVDR, det nya Europeiska regelverket, och att förbättra våra kvalitetssystem. Ett tydligt bevis på vårt dedikerade kvalitetsarbete är att vi i november erhöll CE-märke enligt IVDR för våra 3-part instrument. Det är endast en liten skara bolag i Europa som erhållit nya ISO13485 certifikat och CE-märken under IVDR.

USA:s livsmedels- och läkemedelsmyndighet, FDA genomförde i november en inspektion av vår svenska verksamhet. De observationer som FDA noterade har vi korrigerat. Vårt dotterbolag i USA, CDS, är i fas med arbetet att åtgärda de observationer som FDA noterade i somras.

I och med att IVDR certifieringen är avklarad är vi väl rustade för kommande regulatoriska ansökningar för nya produkter.

### **Förbättringar av produktion för att stödja tillväxt**

Ett viktigt tillväxtinitiativ som genererar ökade intäkter är vår OEM affär där vi under kvartalet såg en stark tillväxt. Under hösten har vi investerat i vår produktion i USA för att öka kapaciteten för våra OEM-kunder samt att förbereda för tillverkning av reagenser till vår kommande produktplattform.

Etablering av lokal licenstillverkning av hematologireagens i Indien med vår partner Q-Line Biotech fortlöper enligt plan. Vi räknar fortsatt med start av kundleveranser i Indien under tredje kvartalet 2023.

### **Anpassning till nya marknadsförhållanden**

För att hantera de makroekonomiska utmaningarna med ökade kostnader och det hårdare marknadsklimatet gör Boule också kostnadsbesparingar under första kvartalet 2023. Vi genomför en genomlysning av vår verksamhet för att identifiera områden att effektivisera för att kompensera för en inflationsdriven och högre kostnadsnivå. Vi förenklar och rationaliserar organisationen. Personalstyrkan, anställda och konsulter, anpassas vilket kommer minska de löpande kostnaderna framöver. Besparingarna kommer att medföra engångskostnader som kommer redovisas under första kvartalet 2023.

Vi genomförde en företrädesemission på 150 MSEK som ska användas för att slutföra utvecklingen av den nya produktplattformen. Det var glädjande att se att företrädesemissionen blev signifikant övertecknad.

Avslutningsvis vill jag rikta ett varmt tack till alla distributörer, leverantörer och medarbetare för fantastiska insatser under ett mycket utmanande 2022. De geopolitiska och makroekonomiska utmaningarna kommande år är svårbedömda. Tack vare stödet från våra ägare har vi med nyemissionen stärkt vår finansiella position och tillsammans med de besparingar och effektiviseringar vi nu genomför är vi rustade för att möta utmaningarna i omvärlden.



Jesper Söderqvist  
VD och Koncernchef

# Koncernens utveckling oktober–december 2022

## Nettoomsättning

Nettoomsättningen för perioden uppgick till 149,2 MSEK (140,3), vilket motsvarar en ökning med 6,4 procent. Omsättningen minskade med 8,3 procent justerat för förändring av valutakurser. Försäljning av instrument minskade med 19,4 procent, försäljning av förbrukningsvaror ökade med 9,8 procent och försäljningen av OEM och CDS-Brand ökade med 48,7 procent jämfört med motsvarande period föregående år.

Tillväxten påverkades negativt av färre sålda 3-part instrument under perioden. Det rådde fortsatt volatilitet på marknaden under fjärde kvartalet, vilket påverkades av det makroekonomiska läget. Utöver det har det rått brist på valutareserver på vissa marknader, ex. vis Egypten, vilket har påverkat försäljningen under kvartalet.

Centralbankerna införde tillfälliga restriktioner och det gick inte att göra betalningar i annan valuta än den lokala valutan.

Nettoomsättning per region, MSEK	okt-dec 2022	okt-dec 2021	förändr.	jan-dec 2022	jan-dec 2021	förändr.
USA	60,4	43,6	39 %	189,8	152,6	24 %
Asien	37,3	39,6	-6 %	150,7	121,3	24 %
Östeuropa	15,8	18,9	-17 %	62,3	61,1	2 %
Latinamerika	7,8	8,3	-6 %	45,0	37,7	19 %
Västeuropa	12,1	10,8	12 %	39,6	32,2	23 %
Afrika / Mellanöstern	15,8	19,0	-17 %	60,7	58,4	4 %
<b>Summa</b>	<b>149,2</b>	<b>140,3</b>	<b>6 %</b>	<b>548,1</b>	<b>463,3</b>	<b>18 %</b>

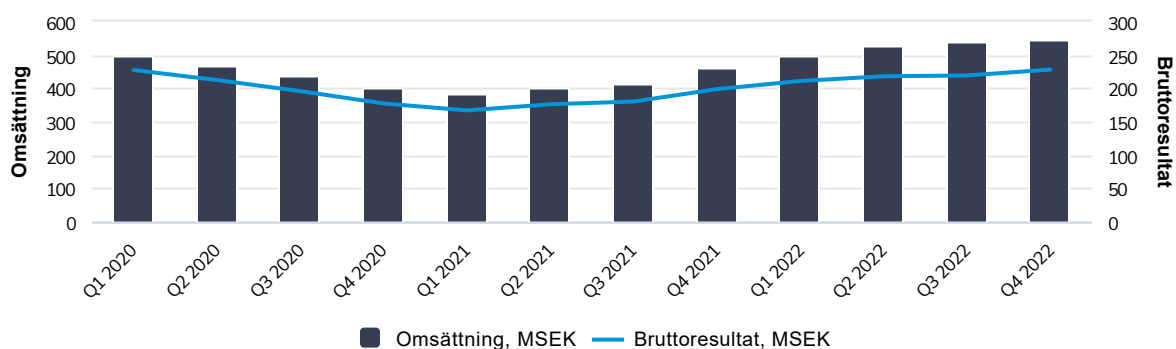
## Nettoomsättning per produkt, MSEK

Instrument	36,1	44,8	-19 %	158,5	148,7	7 %
Förbrukningsvaror egna instrument	65,5	59,6	10 %	233,0	193,5	20 %
Förbrukningsvaror OEM och CDS-Brand	38,8	26,1	49 %	112,5	84,7	33 %
Övrigt	8,8	9,7	-9 %	44,1	36,5	21 %
<b>Summa</b>	<b>149,2</b>	<b>140,3</b>	<b>6 %</b>	<b>548,1</b>	<b>463,3</b>	<b>18 %</b>

## Bruttoresultat

Bruttoresultatet under perioden uppgick till 66,7 MSEK (57,9) och bruttomarginalen ökade med 3,5 procentenheter och uppgick under perioden till 44,7 procent (41,2). Bruttomarginalen påverkades positivt av prisökningar, som nu börjat ge effekt samt fördelaktig produktmix med en högre andel förbrukningsvaror. Dock är det fortsatt vissa svårigheter i leveransförsörjningen med fördyrade komponentinköp, även om det lättat månad för månad under fjärde kvartalet. Under perioden uppgick inköpsvarianserna till cirka 4 MSEK, vilket motsvarar cirka 3 procentenheter.

## Omsättning samt bruttoresultat, rullande 12 månader



## Kostnader

Rörelsekostnaderna under perioden uppgick till 50,9 MSEK (44,6) exklusive övriga rörelsekostnader/intäkter.

Försäljningskostnaderna uppgick till 29,1 MSEK (25,1) där ökningen främst är hänförlig till personalkostnader, kostnader för mässor samt en starkare USD.

Administrationskostnaderna uppgick till 8,3 MSEK (7,2).

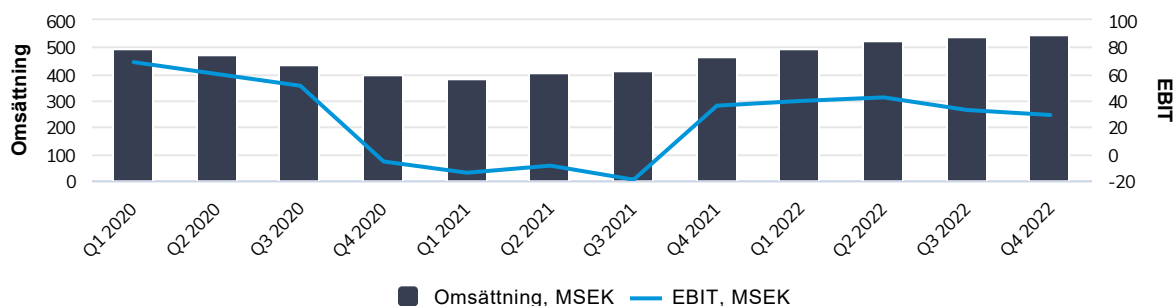
Kostnader för forskning och utveckling, inklusive kostnader för kvalitetsorganisationen, uppgick till 13,5 MSEK (12,3), vilket motsvarar 9,0 procent (8,8) av nettoomsättningen. Kostnaderna inkluderar omdesign av komponenter till följd av komponentbrister samt ökade kostnader för införandet av det nya regulatoriska regelverket i Europa, IVDR och FDA inspektion. Utgifter för produktutveckling har aktiverats med 15,4 MSEK (15,3). Totala utgifter för forskning och utveckling motsvarar 19,4 procent (19,7) av nettoomsättningen.

Nettot av övriga rörelseintäkter och övriga rörelsekostnader uppgick till -5,8 MSEK (0,5) och består i huvudsak av operativa valutakurseffekter.

## Rörelseresultat

Rörelseresultatet uppgick till 10,0 MSEK (13,8) motsvarande en rörelsemarginal på 6,7 procent (9,9).

### Omsättning samt rörelseresultat, rullande 12 månader



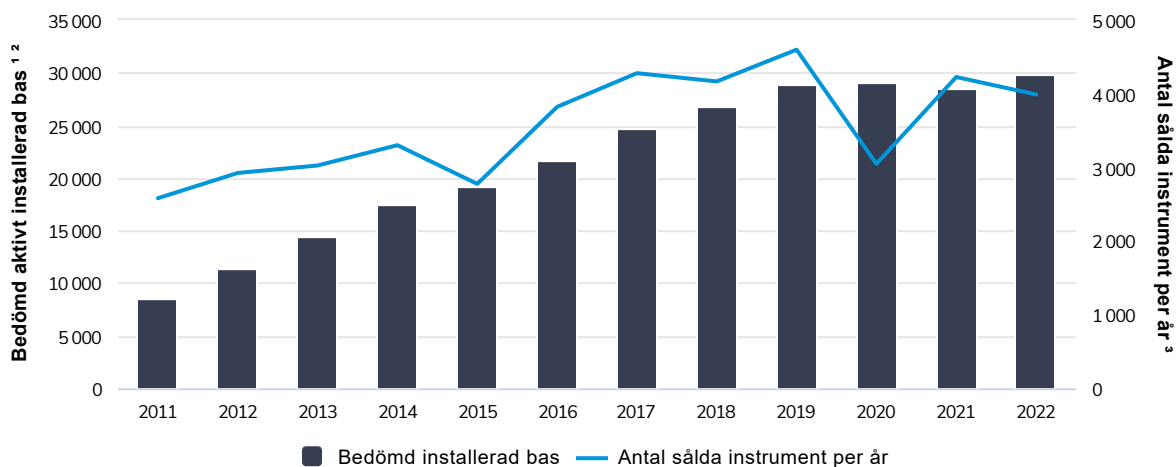
Q4 2020 inkl. en nedskrivning av immateriella tillgångar på 40 MSEK.

## Inventering av installerad bas

Efter genomförd inventering av installerad bas av instrument tillsammans med våra distributörer under 2021 har tidigare antaganden om livslängd och användning av instrumenten bekräftats. Detta resulterade i att den uppskattade livslängden för instrument är 7,5 år från och med 2021.

Vid utgången av kvartalet uppskattas aktiv installerad bas till cirka 30 000 instrument.

## Bedömd aktiv installerad instrumentbas



<sup>1</sup> Estimerad aktiv installerad bas baseras på en uppskattad livslängd för instrumenten om 8 år, ändrad till 7,5 år från 2021.

<sup>2</sup> Ackumulerat antal sålda instrument sedan 2006 uppgår per den 31 december 2022 till 48 627.

<sup>3</sup> Antal sålda instrument 2022 avser försäljning per rullande 12 månader.

## Finansnetto

Finansnettot uppgick till -2,1 MSEK (-2,3) vilket i huvudsak består av räntekostnader om 2,6 MSEK (1,0) varav 0,1 MSEK (0,2) är relaterat till finansiell leasing.

## Resultat

Resultat före skatt uppgick till 8,0 MSEK (11,5). Periodens resultat uppgick till 2,9 MSEK (17,3). Skatten uppgick till -5,1 MSEK (5,8) och förklaras av justeringar av skatt från tidigare år i kvartalet.

## Finansiering och kassaflöde

Kassaflödet från den löpande verksamheten under kvartalet uppgick till 13,3 MSEK (11,9). Förändringen hänförs främst till ett förbättrat rörelsekapital. Lagret ökade med 3,9 MSEK främst hänförlig till uppbyggnad av buffertlager för kritiska komponenter.

Exportkreditnämnden (EKN) garanterar en del av Boules kundfordringar till 75–95 procent av de aktuella fordringarnas totalbelopp. Fordringar kan belånas och skulderna redovisas då som räntebärande skulder. Förändringen av kundfordringar garanterade av EKN inkluderas i kassaflödet från den löpande verksamheten, medan förändringen av övriga räntebärande skulder redovisas under finansieringsverksamheten i kassaflödet.

Periodens kassaflöde uppgick till 61,2 MSEK (1,7) och likvida medel per den 31 december uppgick till 96,9 MSEK (38,2).

Koncernens disponibla likvida medel, inklusive ej utnyttjade checkräkningskrediter, uppgick per den 31 december till 155,9 MSEK (89,0). Den huvudsakliga skillnaden beror på nyemissionen som genomfördes under kvartalet.

## Investeringar

Totala investeringar uppgick till 17,3 MSEK (16,0), varav investeringar i immateriella tillgångar uppgick till 15,4 MSEK (15,3).

## Eget kapital och skulder

Koncernens egna kapital uppgick per den 31 december till 462,5 MSEK (295,7) och soliditeten till 60,9 procent (51,7).

De räntebärande skulderna exklusive leasing avser belåning av kundfordringar garanterade av EKN samt externa banklån och uppgick per den 31 december totalt till 153,8 MSEK (127,8). Av dessa var 62,1 MSEK (35,8) långfristiga och 91,7 MSEK (92,1) kortfristiga. De externa banklånen uppgick per den 31 december till totalt 45,2

MSEK (28,3). Av dessa var 32,2 MSEK (16,0) långfristiga och 13,0 MSEK (12,3) kortfristiga. Per den 31 december nyttjades checkräkningskrediten med 0 MSEK (6,3) och övriga, icke-räntebärande, kortfristiga skulder och leverantörsskulder uppgick till 96,0 MSEK (106,4).

Leasingskulder per den 31 december uppgick till 36,2 MSEK (27,6) varav 22,8 MSEK (14,9) långfristiga och 13,4 MSEK (12,7) kortfristiga.

Nettokassan uppgick per den 31 december till 32,1 MSEK att jämföra med föregående års nettoskuld om 0,7 MSEK. Förklaringen till skillnaden beror i huvudsak på nyemissionen.

Uppskjutna skatteskulder uppgick per den 31 december till 8,4 MSEK (10,5).

Långfristiga avsättningar avser direktpension om 3,1 MSEK (3,9).

## Väsentliga risker och osäkerhetsfaktorer

Boules verksamhet medför risker och osäkerhetsfaktorer som i varierad utsträckning kan påverka förmågan att nå de mål som satts upp. Boule arbetar kontinuerligt med att hantera de risker och osäkerhetsfaktorer som finns, samt med den riskinventering som ligger till grund för att upptäcka nya risker och osäkerhetsfaktorer. Arbetet sker systematiskt och internt samordnat med syftet att synliggöra risker samt begränsa riskexponeringen och en eventuell påverkan om en risk aktualiseras. För närvarande bedöms de främsta riskerna och osäkerheterna finnas inom; regulatoriska risker, produktportföljsrisker, distributörsrisker, produktions- och kvalitetsrisker, piratkopierade reagenser, prispress, leverantörsrisker, marknadsrisker och konkurrens, mutor och korruption, valutarisker, IT-säkerhet och IT-system, finansieringsrisker och framtida kassaflöden, hälsa och säkerhet på arbetsplatsen, beroende av nyckelpersoner, samt effekterna av covid-19. På vissa marknader har centralbanker infört tillfälliga begränsningar av betalningar i utländska valutor, vilket medför försenade kundbetalningar samt senarelagda leveranser. Efter incidenten med koranbränning i Stockholm i januari 2023 förekommer det protester och uppmaningar till bojkott av svenska produkter. Det medför en risk att försäljning av Boules produkter försvåras eller stoppas i vissa länder.

För en utförligare beskrivning se avsnittet risker och möjligheter sidan 36 i årsredovisningen för 2021.

## Osäkerheter med anledning av kriget i Ukraina

Under helåret 2022 uppgick Boules försäljning i Östeuropa till 11 procent (13) av nettoomsättningen, där merparten avsåg Ryssland. Bolaget har medarbetare i Ryssland samt en produktionsanläggning för förbrukningsvaror som distribueras till den ryska marknaden. Marknaden i Östeuropa är mycket osäker givet kriget i Ukraina och gällande sanktioner gentemot Ryssland. Bolaget bevakar utvecklingen löpande. En avveckling eller konfiskering av bolagets verksamhet i Ryssland skulle kunna ha en väsentligt negativ påverkan på bolagets framtida intjäningsförmåga och lönsamhet samt innebära en negativ resultateffekt om värdet på tillgångar hänförliga till den ryska verksamheten skulle behövas skrivas ned helt eller delvis. De koncernmässiga nettotillgångarna uppgick till cirka 20 MSEK, varav knappt 10 MSEK var likvida medel per den 31 december 2022. Vid eventuell avveckling är bedömningen att kostnader tillkommer.

## Covid-19

Spridningen av Covid-19 har för Boule liksom för andra företag inneburit nya utmaningar till följd av nedstängning av många marknader. Initialt minskade sjukvårdsbesöken radikalt och därmed också antalet blodprovstagningar och även nyförsäljning av instrument då vårdgivarna prioriterade covid-19-patienter, men både försäljningen och orderingen har återhämtat sig under 2022.

Nedstängningar har påverkat försörjningen av komponenter och råvaror samt kundlogistiken på grund av brist på transportkapacitet och hinder i samband med stängning av gränser. För att dämpa dessa effekter arbetar Boule nära koncernens underleverantörer, designar om komponenter samt säkerställer lång framförhållning beträffande leveransplanering.

## Skatterevision

Skatteverket har den 6 oktober beslutat om att påföra Boule Diagnostics AB och Boule Medical AB ökade arbetsgivaravgifter och skattetillägg om cirka 1,6 MSEK, för vad de anser vara felaktigt värderade teckningsoptioner, utgivna till ledande befattningshavare inom koncernen. Det avser tre optionsprogram,



2017/2020, 2019/2022 och 2020/2023. Beslutet innebär att underlaget för de prissatta teckningsoptionerna, där bolaget haft hjälp av tredje part, anses för lågt värderade och optionerna därmed undervärderade. Skillnaden mellan det satta priset och den av Skatteverket nu gjorda bedömningen innebär att Skatteverket har för avsikt att även påföra optionsinnehavarna förmånsbeskattning. Ingen avsättning har redovisats i perioden. Bolaget har överklagat Skatteverkets beslut till Förvaltningsrätten och även fått uppskov med betalning under pågående process.

## Transaktioner med närstående

Utöver ersättning till styrelse och ledande befattningshavare har inga transaktioner med närstående ägt rum under perioden.

## Valberedning

Årsstämman 2022 beslutade att en valberedning baserad på ägarförhållandena den 30 september 2022 skulle utses. Boules största aktieägare vid ovanstående tidpunkt var AB Grenspecialisten, Svolder AB och Thomas Eklund vilka representerande drygt 35 procent av aktiekapital och röster. Dessa aktieägare har i sin tur nominerat Ulf Hedlundh (Svolder AB), Erik Ivarsson (AB Grenspecialisten) samt Thomas Eklund. Valberedningen har därefter konstituerat sig och valt Ulf Hedlundh till dess ordförande samt adjungerat styrelsens ordförande Yvonne Mårtensson. Aktieägare som önskar komma i kontakt med valberedningen är välkomna att kontakta valberedningens ordförande Ulf Hedlundh via e-mail på [ulf.hedlundh@svolder.se](mailto:ulf.hedlundh@svolder.se) eller via telefon på telefonnummer 08-440 37 70. För att förslag ska ha möjlighet att kunna utvärderas av valberedningen på erforderligt sätt bör sådana förslag ha lämnats senast den 1 februari 2023.

## Väsentliga händelser under delårsperioden

Den 3 oktober meddelades att styrelsen beslutat om en företrädesemission av aktier motsvarande cirka 150 MSEK med företrädesrätt för Bolagets befintliga aktieägare. Företrädesemissionen är villkorad av godkännande av en extra bolagsstämma planerad att hållas den 1 november 2022. Valberedningen föreslog samtidigt att Emil Hjalmarsson, portföljförvaltare på Grenspecialisten, skulle utses till ny styrelseledamot i Bolaget.

Den 3 oktober gick kallelse ut till aktieägarna avseende extra bolagsstämma tisdagen den 1 november 2022 kl. 16.00 på Domnarvsgatan 4, Spånga.

Den 20 oktober meddelades att Boule har tecknat ett strategiskt kontraktstillverkningsavtal med Q-Line Biotech för lokal tillverkning av hematologireagens i Indien.

Den 1 november meddelades att den extra bolagsstämman beslutat i enlighet med styrelsens förslag att ändra bolagsordningen. Beslutet innebär att gränserna för aktiekapitalet och antalet aktier ändras så att aktiekapitalet ska utgöra lägst 4 800 000 kronor och högst 19 200 000 kronor samt att antalet aktier skall vara lägst 19 000 000 och högst 76 000 000. Den extra bolagsstämman godkände även styrelsens beslut om nyemission av aktier med företrädesrätt för befintliga aktieägare. Beslutet innebär att Boules aktiekapital ökas med högst 4 854 138 kronor genom nyemission av högst 19 416 552 aktier med företrädesrätt för befintliga aktieägare. Vidare godkände den extra bolagsstämman valberedningens förslag att utöka styrelsen från fem till sex ledamöter med nyval av Emil Hjalmarsson till ny styrelseledamot. För vidare information se stämmokommuniké på bolagets hemsida.

Den 10 november meddelades att ett prospekt, som upprättats med anledning av Företrädesemissionen hade godkänts och registrerats av Finansinspektionen.

Den 14 november meddelades att handel med teckningsrätter för den pågående företrädesemissionen påbörjas från börsöppning tisdagen den 15 november.

Den 28 november meddelades att Boule Medical AB hade nått ytterligare en viktig milstolpe i sitt förebyggande och noggranna arbete med att möta de nya och ökade regulatoriska kraven inom in vitro-diagnostik. Boule erhöll CE-märke enligt IVDR klass B för två av sina produktlinjer, Medonic M32 och Swelab Alfa Plus.

Den 30 november offentliggjordes att Företrädesemissionen var signifikant övertecknad samt att Boule kommer att tillföras en emissionslikvid om totalt cirka 150 MSEK före emissionskostnader. Resultatet av Företrädesemissionen visade att 19 197 849 nya aktier, motsvarande cirka 98,9 procent av Företrädesemissionen, tecknades med stöd av teckningsrätter. Därtill tecknades 13 919 915 aktier, motsvarande cirka 71,7 procent av Företrädesemissionen, utan stöd av teckningsrätter varav 218 703 aktier, motsvarande cirka 1,1 procent av Företrädesemissionen, har tilldelats investerare som tecknat utan stöd av teckningsrätter. Företrädesemissionen var därmed övertecknad och



Boule kommer tillföras cirka 150 MSEK före emissionskostnader.

Den 14 december meddelades att Boule Diagnostics AB utsett Jan Benjaminson till interim CFO med tillträde den 3:e februari 2023.

Den 30 december meddelades att antalet aktier och röster i Boule har förändrats och antalet aktier uppgår efter företrädesemissionen till totalt 38 833 104 aktier och röster i Boule.

Det finns inga andra väsentliga händelser att rapportera under rapportperioden.

## Händelser efter delårsperiodens utgång

Det finns inga väsentliga händelser att rapportera efter rapportperiodens utgång.

## Årsstämma

Boule Diagnostic AB:s årsstämma kommer att hållas den 4 maj 2023. Ytterligare information om årsstämman kommer att tillgängliggöras på Boules hemsida.

## Utdelning

Styrelsen föreslår att ingen utdelning skall göras för verksamhetsåret 2022 med anledning av den nyligen genomförda nyemissionen. De långsiktiga finansiella målen och utdelningspolicyn, att dela ut 25-50% av vinsten kommande år förblir oförändrade.

## Moderbolaget

Boule Diagnostics AB (publ) org nr 556535-0252 är ett svenskregistrerat aktiebolag med säte i Stockholm. Adressen till huvudkontoret är Domnarvsgatan 4, 163 53 Spånga, Sverige.

Intäkterna i moderbolaget är hänförliga till koncerngemensamma tjänster.

Risker och osäkerheter i moderbolaget sammanfaller indirekt med koncernens.

## Medarbetare

Medelantalet anställda i koncernen har under kvartalet varit 236 (219) varav 6 (7) i moderbolaget. Fördelat per land var medelantalet i Sverige 134 (120), USA 87 (86), Mexiko 2 (2), Ryssland 13 (12). Medelantalet kvinnor i koncernen var 104 (97) och medelantalet män var 132 (123). Medarbetare i länder där Boule inte har en legal enhet inkluderas inte i antalet anställda då de är anställda via externa bolag och inkluderas istället som konsultkostnad.

## Antal aktier

Det totala antalet aktier och röster i Boule Diagnostics AB är 38 833 104 och har ökat till följd av Företrädesemissionen. Efter full utspädning uppgår antalet aktier till 39 013 104.

<b>Aktieägare per 31 dec 2022 (enl. Euroclear)</b>	<b>Antal aktier 31 dec</b>	<b>Andel av kapital/röster</b>
AB Grenspecialisten	4 887 268	12,6 %
Svolder AB	4 826 388	12,4 %
Thomas Eklund inkl bolag	4 044 700	10,4 %
Swedbank Robur Fonder AB	3 659 325	9,4 %
Nordea Investment Funds	3 538 562	9,1 %
Tredje AP-fonden	3 251 542	8,4 %
Skandinaviska Enskilda Banken AB	1 437 526	3,7 %
Andra AP-Fonden	1 369 948	3,5 %
Sijoitusrahasto Aktia Nordic	992 540	2,6 %
Société Générale	765 097	2,0 %
Avanza Pension	659 633	1,7 %
JP Morgan Chase Bank NA	423 486	1,1 %
Övriga aktieägare (3097 st)	8 977 089	23,1 %
<b>Totalt antal aktier</b>	<b>38 833 104</b>	<b>100,0 %</b>

## Optionsprogram

Styrelsen bedömer att det är angeläget och i alla aktieägares intresse att verkställande direktören och nyckelpersoner, vilka bedöms vara viktiga för bolagets vidare utveckling, har ett långsiktigt intresse av en god värdeutveckling på aktien i bolaget. Ett personligt långsiktigt ägarengagemang kan förväntas bidra till ett ökat intresse för bolagets verksamhet och resultatutveckling, samt höja verkställande direktörens och nyckelpersoners motivation och samhörighet med bolaget och dess aktieägare. Teckningsoptionerna har tilldelats och på marknadsmässiga villkor förvärvat av anställda. Marknadsvärdet har fastställts genom Black & Scholes optionsvärdering.

För den händelse optionsinnehavarens anställning upphör ska optionerna hembjudas till Boule, som kan välja att nyttja rätten till hembud. Styrelsen har beslutat att nyttja rätten till hembud mot tidigare anställda som förvärvat optioner i programmet från 2019, varmed återköp har skett av 110 638 optioner sedan tilldelning. Det finns inga restriktioner rörande överlåtelse av optionerna i programmen. Under kvartalet har 352 797 optioner förfallit och inga lösts in.

Utestående program	Utestående optioner			Motsvarande aktier	Andel av totalt antal aktier	Lösenkurs	Lösenperiod
	VD	Nyckelpersoner	Totalt				
2020/2023	130 000	50 000	<b>180 000</b>	180 000	0,9 %	86,70	1 juni 2023-30 dec 2023
	130 000	402 797	<b>532 797</b>				

Styrelsen och verkställande direktören försäkrar att bokslutskommunikén ger en rättvisande översikt av koncernens och moderbolagets verksamhet, ställning och resultat samt beskriver väsentliga risker och osäkerhetsfaktorer som moderbolaget och de företag som ingår i koncernen står inför.

### Stockholm 2 februari 2023

Boule Diagnostics AB

**Yvonne Mårtensson**  
Styrelsens ordförande

**Thomas Eklund**  
Styrelseledamot

**Karin Dahllöf**  
Styrelseledamot

**Jon Risfelt**  
Styrelseledamot

**Torben Jørgensen**  
Styrelseledamot

**Emil Hjalmarsson**  
Styrelseledamot

**Jesper Söderqvist**  
Verkställande direktör

## Revisorsgranskning

Denna bokslutskommuniké har ej varit föremål för granskning av bolagets revisorer.

## Rapport över resultat och övrigt totalresultat för koncernen

MSEK	Not	okt-dec 2022	okt-dec 2021	jan-dec 2022	jan-dec 2021
Nettoomsättning		149,2	140,3	548,1	463,3
Kostnad för sålda varor		-82,5	-82,4	-320,2	-264,7
<b>Bruttoresultat</b>		<b>66,7</b>	<b>57,9</b>	<b>227,9</b>	<b>198,6</b>
<i>Bruttomarginal</i>		44,7 %	41,2 %	41,6 %	42,9 %
Övriga rörelseintäkter		0,0	3,1	24,1	8,5
Försäljningskostnader		-29,1	-25,1	-110,7	-88,7
Administrationskostnader		-8,3	-7,2	-32,9	-31,5
Forsknings- och utvecklingskostnader		-13,5	-12,3	-51,6	-43,3
Övriga rörelsekostnader		-5,8	-2,5	-27,9	-7,7
<b>Rörelseresultat</b>		<b>10,0</b>	<b>13,8</b>	<b>29,0</b>	<b>36,0</b>
<i>Rörelsemarginal</i>		6,7 %	9,9 %	5,3 %	7,8 %
Finansiella intäkter		0,9	0,8	1,7	1,4
Finansiella kostnader		-3,0	-3,1	-9,8	-8,6
<b>Finansnetto</b>		<b>-2,1</b>	<b>-2,3</b>	<b>-8,1</b>	<b>-7,2</b>
<b>Resultat före skatt</b>		<b>8,0</b>	<b>11,5</b>	<b>20,8</b>	<b>28,8</b>
Inkomstskatt		-5,1	5,8	-8,1	-5,5
<b>Periodens resultat</b>		<b>2,9</b>	<b>17,3</b>	<b>12,7</b>	<b>23,3</b>
<b>ÖVRIGT TOTALRESULTAT</b>					
<b>Poster som kan komma att omföras till periodens resultat</b>					
Periodens omräkningsdifferenser vid omräkning av utländska dotterbolag		-16,0	4,6	25,5	13,9
<b>Summa övrigt totalresultat</b>		<b>-16,0</b>	<b>4,6</b>	<b>25,5</b>	<b>13,9</b>
<b>Summa totalresultat för perioden</b>		<b>-13,1</b>	<b>21,9</b>	<b>38,2</b>	<b>37,1</b>
Resultat per aktie, före utspädning, SEK*		0,09	0,65	0,46	0,87
Resultat per aktie, efter utspädning, SEK*		0,09	0,63	0,45	0,86

Då koncernen saknar ägande utan bestämmande inflytande utgör hela resultatet moderföretagets resultat.

\* Fondemissionselement från nyemissionen i Q4 2022 har beaktats i beräkningen avseende resultat per aktie före och efter utspädning varför jämförelsesiffrorna har räknats om.

## Rapport över finansiell ställning för koncernen

MSEK	31 dec 2022	31 dec 2021
<b>TILLGÅNGAR</b>		
<b>ANLÄGGNINGSTILLGÅNGAR</b>		
<b>Immateriella tillgångar</b>		
Aktiverade utvecklingsutgifter	225,2	162,9
Goodwill	88,1	78,7
<b>Summa immateriella tillgångar</b>	<b>313,4</b>	<b>241,6</b>
<b>Materiella anläggningstillgångar</b>		
Nyttjanderättstillgångar	36,7	26,8
Maskiner och andra tekniska anläggningar	7,4	6,1
Inventarier, verktyg och installationer	12,4	11,2
Förbättringsutgifter på annans fastighet	2,1	3,2
<b>Summa materiella anläggningstillgångar</b>	<b>58,6</b>	<b>47,4</b>
<b>Finansiella anläggningstillgångar</b>		
Övr finansiella anläggningstillgångar	3,8	3,8
Långfristiga kundfordringar (garanterade 75-95 % av EKN)	45,8	36,8
<b>Summa finansiella anläggningstillgångar</b>	<b>49,6</b>	<b>40,7</b>
<b>Summa anläggningstillgångar</b>	<b>421,5</b>	<b>329,7</b>
<b>OMSÄTTNINGSTILLGÅNGAR</b>		
<b>Varulager</b>		
Råvaror och förnödenheter	31,4	30,4
Varor under tillverkning	6,7	4,5
Färdiga varor och handelsvaror	37,2	24,1
<b>Summa varulager</b>	<b>75,3</b>	<b>59,0</b>
<b>Kortfristiga fordringar</b>		
Skattefordringar	7,2	4,0
Kundfordringar	64,2	48,2
Kundfordringar (garanterade 75-95 % av EKN)	79,3	79,7
Övriga fordringar	4,9	7,8
Förutbetalda kostnader och upplupna intäkter	10,6	5,5
<b>Summa kortfristiga fordringar</b>	<b>166,2</b>	<b>145,2</b>
<b>Likvida medel</b>	<b>96,9</b>	<b>38,2</b>
<b>Summa omsättningstillgångar</b>	<b>338,4</b>	<b>242,4</b>
<b>SUMMA TILLGÅNGAR</b>	<b>760,0</b>	<b>572,0</b>

MSEK	31 dec 2022	31 dec 2021
<b>EGET KAPITAL OCH SKULDER</b>		
<b>EGET KAPITAL</b>		
Aktiekapital	9,7	4,9
Övrigt tillskjutet kapital	336,8	202,4
Omräkningsreserv	42,5	17,0
Balanserade vinstmedel inklusive periodens resultat	73,6	71,5
<b>Summa eget kapital</b>	<b>462,5</b>	<b>295,7</b>
<b>SKULDER</b>		
<b>Långfristiga skulder</b>		
Långfristiga räntebärande skulder	32,2	16,0
Långfristiga räntebärande skulder (för av EKN garanterade fordringar)	29,9	19,7
Långfristiga leasingskulder /hyra	22,8	14,9
Avsättningar	3,1	3,9
Uppskjutna skatteskulder	8,4	10,5
<b>Summa långfristiga skulder</b>	<b>96,4</b>	<b>65,1</b>
<b>Kortfristiga skulder</b>		
Kortfristiga räntebärande skulder	13,0	12,3
Kortfristiga räntebärande skulder (för av EKN garanterade fordringar)	78,7	79,8
Kortfristig leasingskuld/Hyra	13,4	12,7
Leverantörsskulder	33,3	41,2
Skatteskulder	7,6	6,7
Övriga skulder	16,4	20,8
Upplupna skulder och förutbetalda intäkter	37,1	36,4
Kortfristiga Avsättningar	1,5	1,5
<b>Summa kortfristiga skulder</b>	<b>201,0</b>	<b>211,2</b>
<b>Summa skulder</b>	<b>297,5</b>	<b>276,3</b>
<b>SUMMA EGET KAPITAL OCH SKULDER</b>	<b>760,0</b>	<b>572,0</b>

## Rapport över förändringar av eget kapital i koncernen

MSEK	Aktie- kapital	Övrigt tillskjutet kapital	Omräknings- reserv	Balanserade vinstmedel inkl. periodens resultat	Totalt eget kapital
<b>INGÅENDE EGET KAPITAL 2021-01-01</b>	<b>4,9</b>	<b>202,4</b>	<b>3,1</b>	<b>58,9</b>	<b>269,3</b>
<b>Periodens totalresultat</b>					
Periodens resultat				23,3	23,3
Periodens övriga totalresultat			13,9		13,9
<b>Periodens totalresultat</b>			<b>13,9</b>	<b>23,3</b>	<b>37,1</b>
<b>Transaktioner med aktieägarna</b>					
Optionsprogram					
Utdelning				-10,7	-10,7
<b>UTGÅENDE EGET KAPITAL 2021-12-31</b>	<b>4,9</b>	<b>202,4</b>	<b>17,0</b>	<b>71,5</b>	<b>295,7</b>
<b>INGÅENDE EGET KAPITAL 2022-01-01</b>	<b>4,9</b>	<b>202,4</b>	<b>17,0</b>	<b>71,5</b>	<b>295,7</b>
<b>Periodens totalresultat</b>					
Periodens resultat				12,7	12,7
Periodens övriga totalresultat			25,5		25,5
<b>Periodens totalresultat</b>			<b>25,5</b>	<b>12,7</b>	<b>38,2</b>
<b>Transaktioner med aktieägarna</b>					
Nyemission	4,9	144,7			149,5
Kostnader för nyemission		-10,3			-10,3
Utdelning				-10,7	-10,7
<b>UTGÅENDE EGET KAPITAL 2022-12-31</b>	<b>9,7</b>	<b>336,8</b>	<b>42,5</b>	<b>73,5</b>	<b>462,5</b>

## Rapport över kassaflödet för koncernen

MSEK	okt-dec 2022	okt-dec 2021	jan-dec 2022	jan-dec 2021
<b>Den löpande verksamheten</b>				
Rörelseresultat	10,0	13,8	29,0	36,0
Justering för poster som inte ingår i kassaflödet	8,8	3,7	23,1	19,5
Erhållen ränta	0,8	0,8	1,8	1,4
Erlagd ränta	-3,0	-1,8	-9,9	-5,5
Betald inkomstskatt	-2,5	3,6	-15,2	-4,7
<b>Kassaflöde från den löpande verksamheten före förändring av rörelsekapital</b>	<b>14,2</b>	<b>20,2</b>	<b>28,8</b>	<b>46,7</b>
<b>Kassaflöde från förändringar i rörelsekapital</b>				
Ökning (-) /Minskning (+) av varulager	-3,9	-0,4	-9,8	-3,0
Ökning (-) /Minskning (+) av rörelsefordringar	0,7	-8,3	-6,5	-14,4
Ökning (-) /Minskning (+) av rörelsefordringar (garanterade av EKN)	7,0	-9,3	-8,6	-19,3
Ökning (+) /Minskning (-) av rörelseskulder	-4,6	9,7	-15,2	33,4
<b>Kassaflöde från den löpande verksamheten</b>	<b>13,3</b>	<b>11,9</b>	<b>-11,4</b>	<b>43,3</b>
<b>Investeringsverksamheten</b>				
Förvärv av materiella anläggningstillgångar	-1,9	-0,7	-6,4	-3,1
Investering i aktiverade utvecklingsutgifter	-15,4	-15,3	-68,5	-53,2
<b>Kassaflöde från investeringsverksamheten</b>	<b>-17,3</b>	<b>-16,0</b>	<b>-75,0</b>	<b>-56,4</b>
<b>Finansieringsverksamheten</b>				
Upptagna lån (+) Amortering av lån (-)	-11,3	-0,9	24,0	19,1
Ökning (+)/Minskning (-) av finansiella skulder (EKN finansiering)	-8,8	13,9	9,1	22,3
Ökning (+)/Minskning (-) av finansiella skulder	-51,1	-4,1	-7,4	-3,1
Nyemission	149,5	0,0	149,5	0,0
Kostnader för nyemission	-10,3	0,0	-10,3	0,0
Amortering av lån och räntekostnad leasing	-2,8	-3,0	-13,7	-11,8
Utdelning	0,0	0,0	-10,7	-10,7
<b>Kassaflöde från finansieringsverksamheten</b>	<b>65,2</b>	<b>5,9</b>	<b>140,5</b>	<b>15,8</b>
<b>Periodens kassaflöde</b>	<b>61,2</b>	<b>1,7</b>	<b>54,2</b>	<b>2,7</b>
Likvida medel vid periodens början	39,4	35,7	38,2	33,0
Valutakursdifferens i likvida medel	-3,7	0,7	4,5	2,5
<b>Likvida medel vid periodens slut</b>	<b>96,9</b>	<b>38,2</b>	<b>96,9</b>	<b>38,2</b>



## Resultaträkning för moderbolaget

MSEK	okt-dec 2022	okt-dec 2021	jan-dec 2022	jan-dec 2021
Nettoomsättning	5,3	4,7	27,9	26,0
Administrationskostnader	-6,0	-5,4	-24,3	-22,9
Övriga rörelsekostnader	-0,2	-0,6	-3,4	-3,1
<b>Rörelseresultat</b>	<b>-1,0</b>	<b>-1,2</b>	<b>0,3</b>	<b>0,0</b>
Anteciperad utdelning från dotterbolag	-	15,0	-	15,0
Resultat från finansiella poster	0,0	-	-	-
<b>Resultat efter Finansnetto</b>	<b>-0,9</b>	<b>13,8</b>	<b>0,3</b>	<b>15,0</b>
Koncernbidrag	-	-	-	-
<b>Resultat före skatt</b>	<b>-0,9</b>	<b>13,8</b>	<b>0,3</b>	<b>15,0</b>
Skatt	0,1	-0,1	0,1	-0,1
<b>Periodens resultat</b>	<b>-0,8</b>	<b>13,6</b>	<b>0,4</b>	<b>14,9</b>

Då inga poster finns redovisade i övrigt totalresultat överensstämmer moderbolagets resultat med totalresultatet för moderbolaget.

## Balansräkning för moderbolaget

MSEK	31 dec 2022	31 dec 2021
<b>ANLÄGGNINGSTILLGÅNGAR</b>		
<b>Immateriella tillgångar</b>		
Aktiverade utvecklingsutgifter	0,4	0,8
<b>Summa immateriella tillgångar</b>	<b>0,4</b>	<b>0,8</b>
<b>Materiella anläggningstillgångar</b>		
Inventarier	0,2	0,1
<b>Summa materiella anläggningstillgångar</b>	<b>0,2</b>	<b>0,1</b>
<b>Finansiella anläggningstillgångar</b>		
Andelar i koncernföretag	230,3	170,3
Övr finansiella anläggningstillgångar	2,5	3,1
Uppskjutna skattefordringar	0,1	0,1
<b>Summa finansiella anläggningstillgångar</b>	<b>233,0</b>	<b>173,5</b>
<b>Summa anläggningstillgångar</b>	<b>233,6</b>	<b>174,4</b>
<b>OMSÄTTNINGSTILLGÅNGAR</b>		
Skattefordringar	1,7	0,9
Fordringar på koncernföretag	19,1	1,2
Övriga fordringar	2,1	0,9
Förutbetalda kostnader och upplupna intäkter	3,0	1,9
<b>Summa kortfristiga fordringar</b>	<b>25,9</b>	<b>4,9</b>
Kassa och bank	46,3	0,5
<b>Summa omsättningstillgångar</b>	<b>72,1</b>	<b>5,4</b>
<b>SUMMA TILLGÅNGAR</b>	<b>305,7</b>	<b>179,7</b>
<b>EGET KAPITAL</b>	<b>290,9</b>	<b>162,0</b>
<b>SKULDER</b>		
<b>Långfristiga skulder</b>		
Övriga avsättningar	3,1	3,9
<b>Summa långfristiga skulder</b>	<b>3,1</b>	<b>3,9</b>
<b>Kortfristiga skulder</b>		
Leverantörsskulder	6,2	4,1
Skulder till koncernföretag	0,0	3,8
Övriga skulder	0,6	0,4
Upplupna skulder och förutbetalda intäkter	4,9	5,6
<b>Summa kortfristiga skulder</b>	<b>11,7</b>	<b>13,9</b>
<b>Summa skulder</b>	<b>14,8</b>	<b>17,8</b>
<b>SUMMA EGET KAPITAL OCH SKULDER</b>	<b>305,7</b>	<b>179,7</b>

## Not 1 Redovisningsprinciper

Boule Diagnostics (publ) tillämpar IFRS (International Financial Reporting Standards) som de antagits av Europeiska unionen. Denna bokslutskommuniké är upprättad i enlighet med IAS 34 Delårsrapportering. Bokslutskommunikén för moderbolaget har upprättats enligt årsredovisningslagen 9 kapitlet och RFR 2 Redovisning för juridiska personer. Bokslutskommunikén ska läsas tillsammans med årsredovisningen för räkenskapsåret som slutade den 31 december 2021. Redovisningsprinciperna är i överensstämmelse med de principer som tillämpades föregående räkenskapsår. Verkligt värde på finansiella tillgångar och skulder bedöms motsvara de bokförda värdena.

Delårsinformationen på sidorna 1–10 utgör en integrerad del av denna finansiella rapport som omfattar sidorna 1–23.

## Not 2 Ställda säkerheter och eventalförpliktelser

31 dec, MSEK	Koncernen		Moderbolaget	
	2022	2021	2022	2021
Ställda säkerheter	268,8	204,0	5,6	6,4
Eventalförpliktelser	-	-	110,2	100,8

## Not 3 Intäkter per region och produkt

Nettoomsättning per region, MSEK	okt-dec	okt-dec	förändr.	jan-dec	jan-dec	förändr.
	2022	2021		2022	2021	
USA	60,4	43,6	39 %	189,8	152,6	24 %
Asien	37,3	39,6	-6 %	150,7	121,3	24 %
Östeuropa	15,8	18,9	-17 %	62,3	61,1	2 %
Latinamerika	7,8	8,3	-6 %	45,0	37,7	19 %
Västeuropa	12,1	10,8	12 %	39,6	32,2	23 %
Afrika / Mellanöstern	15,8	19,0	-17 %	60,7	58,4	4 %
<b>Summa</b>	<b>149,2</b>	<b>140,3</b>	<b>6 %</b>	<b>548,1</b>	<b>463,3</b>	<b>18 %</b>

### Nettoomsättning per produkt, MSEK

Instrument	36,1	44,8	-19 %	158,5	148,7	7 %
Förbrukningsvaror egna instrument	65,5	59,6	10 %	233,0	193,5	20 %
Förbrukningsvaror OEM och CDS-Brand	38,8	26,1	49 %	112,5	84,7	33 %
Övrigt	8,8	9,7	-9 %	44,1	36,5	21 %
<b>Summa</b>	<b>149,2</b>	<b>140,3</b>	<b>6 %</b>	<b>548,1</b>	<b>463,3</b>	<b>18 %</b>

## Not 4 Nettokassa/skuld

MSEK	31 dec 2022	31 dec 2021
Kassa	96,9	38,2
Skulder till kreditinstitut	-45,2	-28,3
Leasingrelaterade skulder	-36,2	-27,6
Övriga räntebärande fordringar	16,5	17,0
<b>Nettokassa (+) / skuld (-)</b>	<b>32,1</b>	<b>-0,7</b>

## Not 5 Valutakurser

Genomsnittliga väsentliga valutakurser	Jan-dec 22	Jan-dec 2021
EUR	10,63	10,14
USD	10,12	8,58
RUB	0,15	0,12
Balansdagens väsentliga valutakurser	Jan-dec 22	Jan-dec 2021
EUR	11,13	10,23
USD	10,44	9,04
RUB	0,15	0,12

Sedan mars 2022 publicerar inte Sveriges riksbank uppdaterade valutakurser för Rubel. Alternativa officiella källor har således använts i perioden för Rubeln.

## Kvartalsöversikt

	2022				2021			2020	
	okt-dec	jul-sep	apr-jun	jan-mar	okt-dec	jul-sep	apr-jun	jan-mar	okt-dec
Nettoomsättning, MSEK	149,2	125,6	140,8	132,5	140,3	111,8	110,7	100,6	92,7
Bruttoresultat, MSEK	66,7	51,1	53,3	56,8	57,9	49,9	46,1	44,7	39,2
Bruttomarginal, %	44,7	40,7	37,8	42,9	41,2	44,7	41,7	44,4	42,3
EBITDA, MSEK	15,8	11,8	12,2	16,3	24,1	18,2	8,0	12,3	3,6
EBITDA marginal, %	10,6	9,4	8,7	12,3	17,2	16,3	7,2	12,3	3,9
Av- och nedskrivningar materiella tillgångar, MSEK	4,1	6,6	5,5	4,5	3,6	3,6	4,2	4,2	4,2
EBITA, MSEK	11,7	5,2	6,7	11,9	15,4	14,7	3,6	8,1	-0,6
EBITA marginal, %	7,8	4,2	4,8	9,0	11,0	13,1	3,3	8,1	-0,6
Av- och nedskrivningar immateriella tillgångar, MSEK <sup>1</sup>	1,6	1,6	1,7	1,5	1,6	1,6	1,3	1,3	41,1
EBIT, MSEK	10,0	3,6	5,0	10,3	13,8	13,0	2,3	6,8	-41,6
EBIT marginal, %	6,7	2,9	3,6	7,8	9,9	11,7	2,1	6,8	-44,9
Resultat efter skatt, MSEK	2,9	2,4	2,9	4,6	17,3	7,1	-1,4	0,3	-32,6
Resultat per aktie, före utspädning, SEK*	0,09	0,09	0,11	0,17	0,65	0,27	-0,05	0,01	-1,22
Resultat per aktie, efter utspädning, SEK*	0,09	0,09	0,10	0,17	0,63	0,26	-0,05	0,01	-1,20
Kassaflöde från den löpande verksamheten per aktie, SEK*	0,42	-0,59	-0,32	-0,05	0,44	0,40	0,31	0,47	0,95
Avkastning på eget kapital, %	0,8	0,7	0,9	1,6	6,2	2,7	-0,5	0,1	-11,2
Nettokassa (+) nettoskuld (-) / EBIT (R12)	1,1	2,2	1,0	0,5	0,0	-0,3	-1,4	0,2	0,8
Soliditet, %	61	49	49	50	52	51	50	54	56

<sup>1</sup> Förvärvat laserteknologi och relaterade aktiverade kostnader står för 40,0 MSEK under det fjärde kvartalet 2020.

\*Fondemissionselement från nyemissionen i Q4 2022 har beaktats i beräkningen avseende resultat per aktie före och efter utspädning samt kassaflöde från den löpande verksamheten per aktie varför jämförelsesiffrorna har räknats om.

# Definitioner

## Användande av nyckeltal ej definierade i IFRS

Boulekoncernens redovisning upprättas enligt IFRS. I IFRS definieras endast ett fåtal nyckeltal. Boule tillämpar ESMA:s (European Securities and Market Authority-Den Europeiska värdepappers- och marknadsmyndigheten) riktlinjer för alternativa nyckeltal (Alternative Performance Measures). I korthet är ett alternativt nyckeltal ett finansiellt mått över historisk eller framtida resultatutveckling, finansiell ställning, eller kassaflöde som inte är definierat eller specificerat i IFRS. För att stödja företagsledningens och andra intressenters analys av koncernens utveckling redovisar Boule vissa nyckeltal som inte definieras i IFRS. Företagsledningen anser att dessa uppgifter underlättar en analys av koncernens utveckling. Dessa tilläggsuppgifter är kompletterande information till IFRS och ersätter ej nyckeltal definierade i IFRS. Boules definitioner av mått ej definierade i IFRS som återfinns nedanför kan skilja sig från andra företags definitioner. Beräkningar av alla nyckeltal kan stämmas av mot poster i resultat- och balansräkningen.

**Försäljningsutveckling** är periodens nettoomsättning dividerat med jämförelseperiodens nettoomsättning, uttryckt i procentuell förändring

**Organisk tillväxt** är förändring i nettoomsättning under innevarande period, exklusive förvärv, avyttringar och valutakurseffekter, i förhållande till nettoomsättningen motsvarande period föregående år. uttryckt i procentuell förändring.

**Bruttoresultat** är nettoomsättning minskad med kostnaden för sålda varor

**Bruttomarginal** är bruttoresultatet dividerat med nettoomsättningen

**EBITDA** (Earnings before interest, taxes, depreciation and amortization) är resultatet före finansiellt netto, skatter och avskrivningar på materiella och immateriella anläggningstillgångar

**EBITDA-marginal** är EBITDA dividerat med nettoomsättningen

**EBITA** (Earnings before interest and taxes) är rörelseresultatet före finansiellt netto, skatter och avskrivningar på immateriella tillgångar

**EBITA-marginal** (Rörelsemarginal) är EBITA dividerat med nettoomsättningen

**EBIT** (Earnings before interest and taxes) är rörelseresultatet före finansiellt netto och skatter

**EBIT-marginal** (Rörelsemarginal) är EBIT dividerat med nettoomsättningen

**Rörelsekapital** är varulager, kundfordringar (kortfristiga och långsiktiga) och kassa minskad med leverantörsskulder

**Räntetäckningsgrad** är rörelseresultatet plus finansiella intäkter dividerat med finansiella kostnader

**Avkastning på eget kapital** är periodens resultat efter skatt dividerat med genomsnittligt eget kapital

**Nettoskuld** är räntebärande skulder minskade med likvida medel samt räntebärande kort- och långfristiga fordringar hänförliga till EKN

**Nettoskuldssättningsgrad** är nettoskuld dividerat med eget kapital

**Soliditet** är eget kapital dividerat med balansomslutningen

**Rörelsemarginal exklusive engångskostnader** är rörelseresultatet med återläggning av engångskostnader dividerat med nettoomsättningen

**Operativt kassaflöde** är kassaflöde från den löpande verksamheten, exklusive nettoinvesteringar i immateriella- och materiella anläggningstillgångar, finansiering, engångsposter och omstrukturingskostnader men inklusive betald skatt.

## Detta är Boule Diagnostics

Boule Diagnostics AB är ett globalt diagnostikbolag specialiserat på patientnära, decentraliserad bloddiagnostik och är en av få aktörer på den globala diagnostikmarknaden som i egen regi utvecklar, tillverkar och marknadsför instrument och förbrukningsvaror för bloddiagnostik. Bolaget riktar sig främst mot små och medelstora sjukhus, kliniker, laboratorier, veterinärmottagningar, samt andra diagnostikbolag till vilka Boule erbjuder kompletta system för blodcellräkning (hematologi) inom såväl human- som veterinärdiagnostik. Boule har starka positioner på viktiga tillväxt-marknader i exempelvis Asien och har under de senaste åren förbättrat bolagets positioner på den snabbväxande veterinärmarknaden. Verksamheten bedrivs genom rörelsedrivande dotterbolag i Sverige, USA, Mexiko och Ryssland. Koncernen omsatte 548 miljoner SEK under 2022 och har mer än 200 anställda. Försäljningen sker globalt, företrädesvis via bolagets över 200 distributörer i fler än 100 länder, med stöd av Boules egna lokala säljare och servicepersonal. Boule är sedan 2011 noterat på Nasdaq Stockholm.

### Boules värdegrunder

Modig | Kundorienterad | Innovativ | Resultatorienterad | Samarbete | Kvalité

#### Boules syfte

Vi erbjuder mångsidiga högkvalitativa, decentraliserade diagnostiska lösningar för alla överallt

#### Affärsmodell

- Indirekt försäljning
- Öka den installerade basen
- En produktstrategi med flera varumärken

#### Boules ambitioner

- De nöjdaste kunderna
- Högt värderad arbetsgivare
- >500M test årligen

#### Finansiella mål

- En rörelsemarginal >15%
- En långsiktig försäljningstillväxt >10%
- En nettoskuld till EBIT <3 gånger

### Boules tre strategiska pelare

Öka värdet för användare och distributörer

Investera i hållbar produktutveckling

Öka # av tester gjorda med Boule produkter



## Övrig information

### Kalender

Delårsrapport Q1 2023	2023-05-03
Årsstämma 2023	2023-05-04
Delårsrapport Q2	2023-07-24
Delårsrapport Q3	2023-11-09

### Presentation av bokslutskommuniké

VD Jesper Söderqvist och CFO Annette Colin presenterar och kommenterar bokslutskommunikén via Teams. Efter presentationen kommer det att finnas tid för frågor.

Presentationen hålls på engelska.

Tid: kl 10:00 den 2 februari 2023

Vänligen följ denna länk för att delta!



**Jesper Söderqvist**

VD och koncernchef

+46 (0)70-689 05 90

[jesper.soderqvist@boule.com](mailto:jesper.soderqvist@boule.com)



**Annette Colin**

CFO

+46 (0)70-319 06 76

[annette.colin@boule.com](mailto:annette.colin@boule.com)

Denna information är sådan information som Boule Diagnostics AB (publ) är skyldigt att offentliggöra enligt EU:s marknadsmissbruksförordning. Informationen lämnades, genom ovanstående kontaktpersons försorg, för offentliggörande den 2:e februari 2023 kl. 07:30 CET.