

Förväntat rörelseresultat överstigande 65 MSEK på helår trots ett svagt andra kvartal

1 april-30 juni 2015

- Nettoomsättningen minskade med 5,0 % till 51,5 MSEK (54,2).
- Rörelseresultatet uppgick till 8,3 MSEK (10,8).
- Rörelsemarginalen uppgick till 16,0 % (19,9).
- Resultatet före skatt uppgick till 7,7 MSEK (11,4).
- Resultat per aktie uppgick till 0,21 SEK (0,38).
- CellaVision lanserade CellaVision® Remote Review Software Vet.
- Distributionsavtalet med Siemens utökades till att omfatta även Kina.

VD-kommentar

Efter sju kvartal med tillväxt minskade försäljningen under andra kvartalet med fem procent i förhållande till det starka jämförelsekvartalet 2014 då tillväxten uppgick till 50 procent. EMEA fortsätter att uppvisa en stark trend med 35 procent i tillväxt medan både Americas (-17 %) och APAC (-63 %) hade minskande försäljning. Rörelsemarginalen uppgick enligt förväntningarna till 16 procent.

Vi har under kvartalet haft en fördelaktig växelkursfekt för både euro och US-dollar med positiv inverkan på omsättningen med cirka tio procent jämfört med samma period föregående år.

Som tidigare kommunicerats reviderade vi vårt finansiella mål gällande rörelsemarginal från 15 % till 20 % över en konjunkturcykel. Den huvudsakliga anledningen till det nya målet är den skalbara och kostnadseffektiva affärsmodellen.

CellaVisions fortsätter att framgångsrikt penetrera veterinärmarknadssegmentet. Efter utgången av andra kvartalet fick vi en uppföljningsorder på över 30 MSEK till en kund med ett stort antal laboratorier i Nordamerika. Ordern kommer att levereras och installeras innan årsskiftet 2015/2016.

Veterinärmarknadssegmentet är för oss ett nytt segment som vi initialt definierade som begränsat och starkt konsoliderat mellan ett fåtal större aktörer. Vi ser nu mer positivt på veterinärmarknadssegmentet av två anledningar; CellaVisions teknologi tillför ett större värde och marknadssegmentet har troligtvis större potential än initialt uppskattats.

1 januari–30 juni 2015

- Nettoomsättningen ökade med 6,0 % till 103,3 MSEK (97,4).
- Rörelseresultatet ökade till 18,8 MSEK (18,3).
- Rörelsemarginalen uppgick till 18,2 % (18,8).
- Resultatet före skatt uppgick till 18,5 MSEK (18,9).
- Resultat per aktie uppgick till 0,55 SEK (0,63).

Väsentliga händelser efter kvartalet

- Uppföljningsorder på veterinärmarknaden till ett värde överstigande 30 MSEK och förväntat rörelseresultat för helåret 2015 överstigande 65 MSEK (42,8).
- Reviderat rörelsemarginalmål från 15 % till 20 % över en konjunkturcykel.

CellaVisions lösning för veterinärlaboratorier möjliggör en centralisering av laboratoriernas expertis, vilket bidrar till kostnadsinbesparingar och effektivare arbetsflöde. Med den ökade analyskapaciteten kan fler blodprov än tidigare analyseras. CellaVision kommer framöver fortsatt att utvärdera och bearbeta det veterinärmedicinska marknadssegmentet för att kartlägga potentialen för framtida affärer.

Under kvartalet inledde CellaVision en organisationsutveckling för att vidareutveckla vår skalbara och kostnadseffektiva affärsmodell. CellaVision har etablerat en global funktionsorienterad organisation som omfattar marknadssupportorganisationer med lokal närvaro i våra nyckelregioner. Utöver detta kommer vi att vidareutveckla vår teknologi med kundnära innovationer genom en förstärkt produktchefsorganisation och en utveckling av vår forsknings- och utvecklingsorganisation mot ett agilt arbetssätt. Ambitionen innebär en snabbfotad organisation med tydliga roller för att möta marknadens krav och behov.

CellaVision fortsätter att hålla en hög innovationstakt och lanserade under kvartalet CellaVision® Remote Review Software Vet avsedd för veterinärmarknaden. Utöver detta framskrider vårt projekt kring den framtida teknologiplattform som vänder sig till det av oss ännu openeterade marknadssegmentet på cirka 100 000 mindre och medelstora laboratorier inom human hematologi enligt plan.

Zlatko Rihter, VD och koncernchef

Nettoomsättning, Q2
-5,0 %

Rörelseresultat, Q2
8,3 MSEK

Rörelsemarginal, Q2
16,0 %

”Fortsatta framgångar inom veterinärsegmentet och vidareutveckling av den skalbara affärsmodellen.”



Nyckeltal

(MSEK)	Apr-Jun 2015	Apr-Jun 2014	Jan-Jun 2015	Jan-Jun 2014	Jan-Dec 2014
Nettoomsättning	51,5	54,2	103,3	97,4	216,9
Bruttoresultat	36,7	36,3	73,0	64,3	145,1
Rörelseresultat	8,3	10,8	18,8	18,3	42,8
Rörelsemarginal, %	16,0	19,9	18,2	18,8	19,7
Resultat före skatt	7,7	11,4	18,5	18,9	43,4
Periodens kassaflöde	-26,7	-30,0	14,4	-11,7	-6,0

Omsättning, resultat och investeringar

1 april–30 juni

Nettoomsättningen för koncernen uppgick under andra kvartalet till 51,5 MSEK (54,2), en minskning med fem procent jämfört med motsvarande period 2014. CellaVision fakturerar över 90 procent av omsättningen i euro eller US-dollar, vilket gör att valutakursförändringar har en stor påverkan på bolagets redovisade omsättning. Justerat för valutaeffekter minskade omsättning med 15 procent jämfört med motsvarande kvartal 2014.

Bruttomarginalen uppgick under kvartalet till 71 procent (67). CellaVision har oftast variationer i bruttomarginalerna mellan enskilda kvartal, vilket beror på fördelningen av försäljning via distributörer kontra egna säljbolag samt försäld produktmix.

De totala rörelsekostnaderna under andra kvartalet uppgick till 28,4 MSEK (25,5). Under andra kvartalet förra året gjordes en avsättning för kostnader i samband med VD-byte. Trots förra årets avsättning ökade kostnaderna, vilket bland annat beror på att FoU-kostnaderna ökat. Dessutom har andelen FoU-kostnader som inte aktiverats ökat då många av våra projekt befinner sig i förstudie fas. Utöver detta ökade kostnaderna i samband med de investeringar som gjorts i CellaVisions marknadssupportorganisation för att driva försäljning.

CellaVision driver ett flertal utvecklingsprojekt med målet att stärka bolagets produktbjudande till kunder inom området hematologi. Aktiverade utgifter avseende utvecklingsprojekt uppgick under kvartalet till 1,8 MSEK. Förra året var motsvarande belopp 7,7 MSEK varav 4,3 MSEK avsåg förvärvet av en ny teknologiplattform.

Rörelseresultatet för kvartalet blev 8,3 MSEK (10,8) med en rörelsemarginal på 16,0 procent (19,9).

Investeringar i materiella anläggningstillgångar under kvartalet uppgick till 0,0 MSEK (0,3).

Säsongsvariationer

CellaVision har ett ojämnt fördelat orderflöde över året beroende på distributörernas försäljning, lagernivåer och avtalade volymer. Variationen i ordervolym sett till enskilda kvartal kan vara stor inom de olika geografiska regionerna.

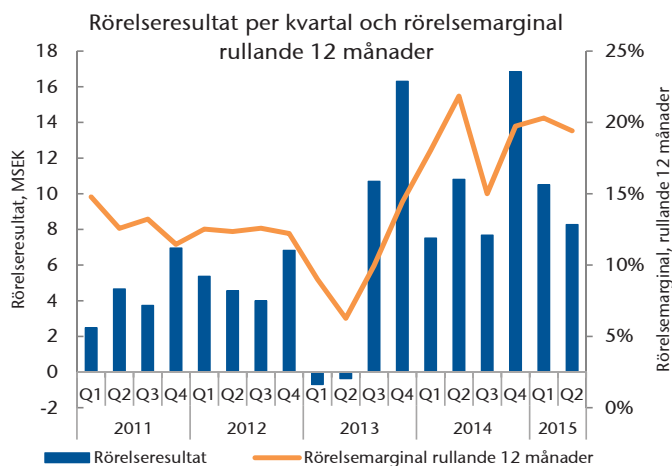
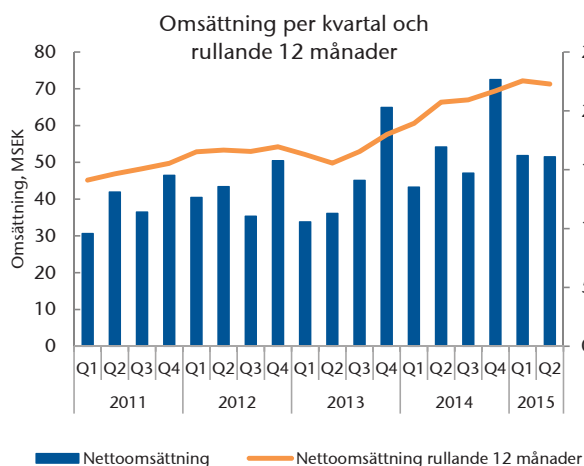
Finansiella mål

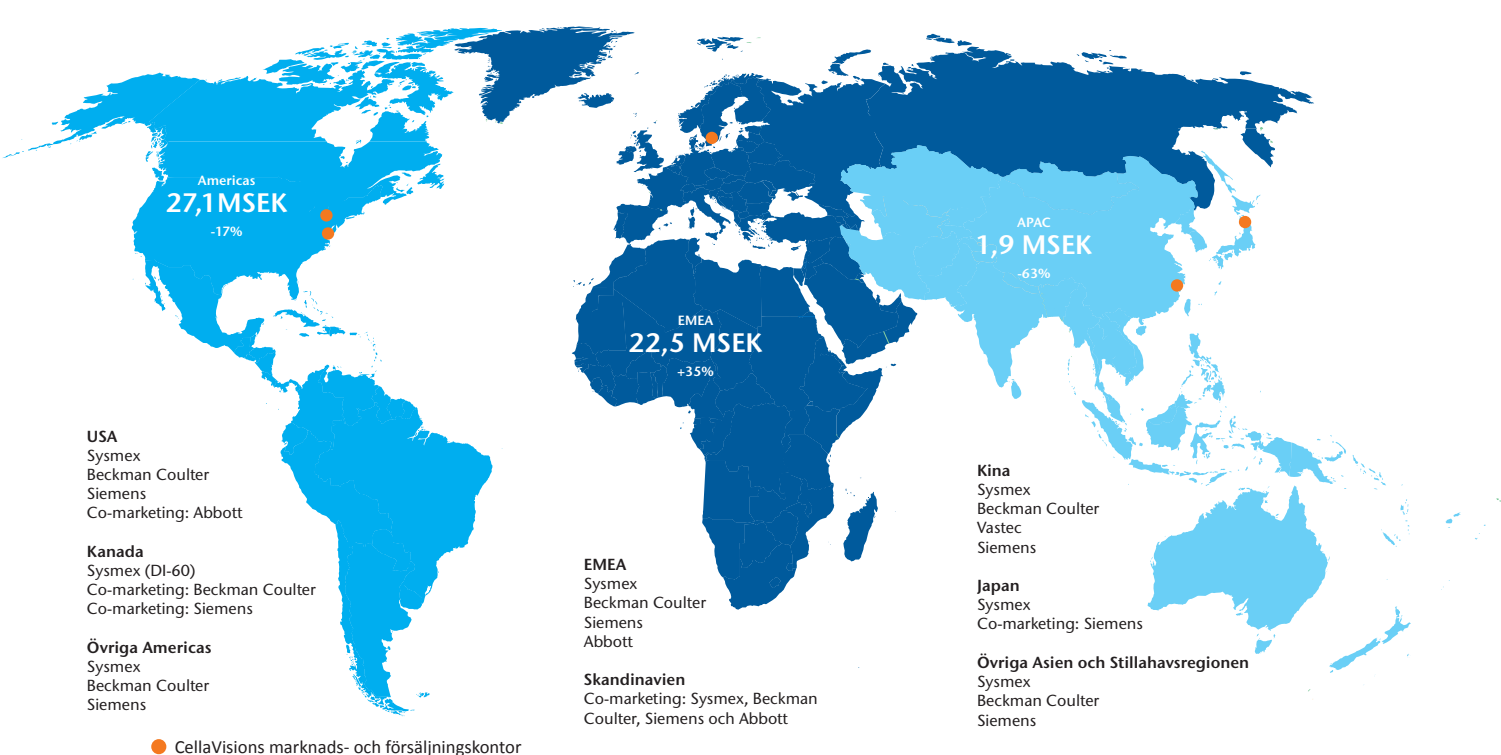
Vårt övergripande mål är att skapa en global standard för digital mikroskopering inom delområdet hematologi, för att på sikt kunna bli en världsledande leverantör inom fler laboratorie-medicinska delområden. Vårt övergripande mål bryts ner i två finansiella mål.

- **Omsättningstillväxt $\geq 15\%$**
Öka omsättningen över en konjunkturcykel med i genomsnitt minst 15 procent per år.
- **Rörelsemarginal $> 20\%$**
Rörelsemarginalen ska överstiga 20 % över en konjunkturcykel.

Nettoomsättning, Q2
51,5 MSEK

Rörelsemarginal, Q2
16,0 %





Utvecklingen på de geografiska marknaderna

Americas

Försäljningen i Americas uppgick till 27,1 MSEK (32,5), vilket innebar en minskning med 17 procent (i lokala valutor -28 procent) jämfört med motsvarande kvartal 2014.

Minskningen förklaras främst av förändringar i produktmixen med en lägre andel mjukvara jämfört med det historiskt starka jämförelsekvartalet 2014. Försäljningsvolymen av instrument i Americas är på samma nivå som jämförelsekvartalet 2014.

Utvecklingen av ersättningsmarknaden är långsammare i Americas än i EMEA eftersom CellaVisions produkter introducerades ett par år senare på den amerikanska marknaden.

Under kvartalet lanserade CellaVision en mjukvara, CellaVision® Remote Review Software Vet, som är speciellt framtagen för veterinärmarknadens behov. Mjukvaran möjliggör för laboratoriekedjor som arbetar i nätverk att dela provresultat och cellbilder på ett effektivt sätt.

Mjukvaran CellaVision® Advanced RBC Application för fördjupad analys av röda blodkroppar vilket ytterligare förbättrar den morfologiska bedömningen och därmed provresultatet, har tidigare lanserats i Kanada för CellaVision DM9600, DM96 och DM1200. Under kvar-

talet blev CellaVision® Advanced RBC Application även godkänd för försäljning till instrumentet Sysmex DI-60.

EMEA

EMEA fortsätter att utvecklas starkt med god tillväxt och en försäljning som i andra kvartalet uppgick till 22,5 MSEK (16,7), vilket motsvarar en tillväxt om 35 procent (i lokala valutor 29 procent) jämfört med motsvarande kvartal 2014.

Den goda tillväxttakten tillskrivs CellaVisions utvecklade organisation i denna region, vilket tillsammans med ett nära distributörssamarbete och en växande ersättningsmarknad lagt grunden för de nuvarande framgångarna. Flera upphandlingar där CellaVisions instrument varit inkluderade har under kvartalet kommit till avslut.

Intresset för komplett automation inom hematologi fortsätter att vara stort vilket inneburit både ökande nyförsäljning och framväxande ersättningsmarknad.

Under kvartalet har intresset i Mellanöstern ökat för digital morfologi och CellaVisions andra produkter tack vare de marknadsaktiviteter som genomförts av CellaVisions distributionspartners i regionen. CellaVision har som mål att under året utöka sin direkta närvaro på dessa marknader genom att utveckla bolagets marknadssupportorganisation för att stärka CellaVisions etablering i regionen.

Försäljningen i Americas minskade med 17% i förhållande till det starka jämförelsekvartalet 2014.

EMEA fortsätter att utvecklas starkt med god tillväxt om 35% i andra kvartalet.



APAC

CellaVisions försäljning i andra kvartalet sjönk till 1,9 MSEK (4,9) i regionen. Under kvartalet har försäljningen i Japan utvecklats i linje med bolagets förväntningar. Försäljningen i Kina ligger under förväntningarna då lanseringen av nya produkter fått en trög start.

CellaVision befinner sig fortfarande i kommersiell uppstartsfas i Kina och kommer även fortsättningsvis fluktuera mellan kvartalen. Såväl marknadspenetration som försäljning ligger fortfarande på en låg nivå.

Under kvartalet har marknadsupportorganisationen i Kina förstärkts genom att rekrytera en Director APAC som kommer att ansvara för att driva försäljning och marknadsaktiviteter i regionen. I denna satsning ingår även etableringen av ett regionkontor i Shanghai.

I slutet av kvartalet utökades Siemens distributionsavtal till att även omfatta Kina. Därmed blir Siemens CellaVisions fjärde distributionspartner på den kinesiska marknaden.

Forskning och utveckling

CellaVision bedriver kontinuerligt ett flertal utvecklingsprojekt med målet att ytterligare stärka produktportföljen.

Under kvartalet har utvecklingsresurser fokuserats på att färdigställa en ny mjukvara för veterinärmarknaden med lösningar för större, centraliserade nätverk, CellaVision® Remote Review Software Vet. Efter en omfattande och lyckosam testperiod hos kund är nu mjukvaran färdig och lanserad på marknaden. Mjukvaran kommer att vidareutvecklas med sikte på en release även för humanmarknaden.

Förstudien för att ta fram produkter för mindre och medelstora laboratorier har fortskridit under kvartalet och prototyper har tagits fram. Arbetet med att anpassa mjukvaran till prototyperna pågår och kommer därefter att utvärderas.

Under kvartalet fortsatte CellaVision att driva ett flertal patentärenden både avseende geografisk expansion av redan patenterade uppfinningar och ännu ej patenterade uppfinningar. CellaVisions patentportfölj består idag av 23 patentfamiljer omfattande 57 registrerade patent.

Finansiering

I maj genomfördes en utdelning till aktieägarna om 23,9 MSEK.

Koncernens likvida medel vid kvartalets utgång uppgick till 66,3 MSEK (46,2).

Kvartalets kassaflöde från den löpande verksamheten uppgick till -1,9 MSEK (2,5).

Kvartalets totala kassaflöde uppgick till -26,7 MSEK (-30).

Moderbolaget

Omsättningen i moderbolaget uppgick under kvartalet till 48,0 MSEK (51,8). Resultatet före skatt uppgick till 11,8 MSEK (10,4).

Moderbolagets investeringar i materiella och immateriella tillgångar under kvartalet uppgick till 1,8 MSEK (8,0) och kassaflödet till -30,1 MSEK (-34,7). I övrigt hänvisas till uppgifter för koncernen.

Personal

Antalet anställda i koncernen, omräknat till heltidstjänster, var 70 (68) vid periodens utgång. Av de anställda var 46 män (42) och 24 kvinnor (26).

Stefan Bengtsson lämnade sin tjänst som COO (Chief Operations Officer) den 30 april 2015.

Bolaget har under kvartalet inlett en organisationsutveckling i syfte att etablera en global funktionsorienterad struktur med bl a starkare marknadsstöd i de olika regionerna.

Information om risker och osäkerhetsfaktorer

Minskad efterfrågan och valutaförändringar utgör osäkerhetsfaktorer men ej väsentliga risker. För en närmare beskrivning av de risker och osäkerhetsfaktorer som CellaVision står inför hänvisas till risk- och känslighetsanalys i årsredovisningen för 2014.

Väsentliga händelser efter kvartalet

Uppföljningsorder på veterinärmarknaden till ett värde överstigande 30 MSEK och förväntat rörelseresultat för helåret 2015 överstigande 65 MSEK (42,8).

Reviderat rörelsemarginalmål från 15 % till 20 % över en konjunkturcykel.

Övrig information

Koncernen

Koncernen består per den 30 juni 2015 av moderbolaget samt de helägda dotterbolagen CellaVision Inc. (USA), CellaVision Canada Inc. (Kanada), CellaVision Japan K.K. (Japan) och CellaVision International AB.

Redovisningsprinciper

Koncernen tillämpar International Financial Reporting Standards (IFRS), så som de har antagits av EU. Denna delårsrapport är upprättad i enlighet med IAS 34 Delårsrapportering, Årsredovisningslagen samt Nasdaq OMX Stockholms Regelverk för emittenter. Moderbolaget tillämpar Årsredovisningslagen och RFR 2 Redovisning för juridiska personer. De redovisningsprinciper och beräkningsmetoder som tillämpas överensstämmer med de som beskrivs i årsredovisningen för 2014. Nya standarder och tolkningar som trätt i kraft den 1 januari 2014 har inte medfört någon effekt på CellaVisions finansiella rapport för delårsperioden.

APACs marknadsupportorganisation förstärks med regionkontor och Director APAC i Shanghai.

Likvida medel
66,3 MSEK

Kassaflöde från den löpande verksamheten
-1,9 MSEK

Kvartalets totala kassaflöde blev
-26,7 MSEK

Antal anställda
70

Prototypstadie uppnått i projektet att ta fram lösningar för mindre och medelstora laboratorier.

Finansiella instrument

Derivat som innehas för valutasäkring värderas i nivå 2, finansiella instrument där verkligt värde fastställs utifrån värderingsmodeller som baseras på andra observerbara data för tillgången eller skulden än noterade priser inkluderade i nivå 1, antingen direkt (dvs. som prisnoteringar) eller indirekt (dvs. härledda från prisnoteringar).

Valutaterminer värderas med utgångspunkt från observerbar information avseende på balansdagen gällande valutakurser och marknads-räntor för återstående löptid. Nettovärdet av valuta-terminerna är redovisade som kortfristiga skulder, ej räntebärande i koncernens balansräkning. Nettovärdet av CellaVisions derivat uppgick till 0,1 MSEK per 30 juni 2015.

Segmentsredovisning

CellaVisions verksamhet omfattar endast ett rörelse-segment, system för automatiserad mikroskopering inom hematologiområdet, och hänvisar därför till resultat- och balansräkning rörande redovisning av rörelsesegment.

Granskning

Denna rapport har inte varit föremål för granskning av bolagets revisorer.

Styrelsen och verkställande direktören försäkrar att bokslutskommunikén ger en rättvisande översikt av moderbolagets och koncernens verksamhet, ställning och resultat samt beskriver väsentliga risker och osäkerhetsfaktorer som moderbolaget och de företag som ingår i koncernen står inför.

Lund den 17 juli 2015

Lars Gatenbeck
Styrelsens ordförande

Christer Fåhraeus
Styrelseledamot

Åsa Hedin
Styrelseledamot

Roger Johanson
Styrelseledamot

Torbjörn Kronander
Styrelseledamot

Anna Malm Bernsten
Styrelseledamot

Niklas Prager
Styrelseledamot

Zlatko Rihter
Verkställande Direktör

Koncernens totalresultat i sammandrag

Alla belopp i KSEK	Apr-Jun 2015	Apr-Jun 2014	Jan-Jun 2015	Jan-Jun 2014	Jan-Dec 2014
Nettoomsättning	51 486	54 154	103 308	97 391	216 916
Kostnad för sålda varor	-14 815	-17 881	-30 331	-33 128	-71 814
Bruttoresultat	36 671	36 273	72 977	64 263	145 102
Försäljningskostnader	-12 913	-10 146	-23 170	-19 434	-42 691
Administrationskostnader	-7 514	-10 961	-17 165	-18 211	-36 833
Forsknings- och utvecklingskostnader	-7 983	-4 365	-13 889	-8 309	-22 765
Rörelseresultat	8 261	10 801	18 753	18 309	42 813
Ränteintäkter och finansiella kursvinster	118	696	458	767	1 090
Räntekostnader och finansiella kursförluster	-728	-62	-728	-210	-534
Resultat före skatt	7 651	11 435	18 483	18 866	43 369
Skatt	-2 566	-2 341	-5 288	-3 878	-11 904
Periodens resultat	5 085	9 094	13 195	14 988	31 465
Övrigt totalresultat:					
Komponenter som inte kommer att omklassificeras till periodens resultat:	-	-	-	-	-
Komponenter som kommer att omklassificeras till periodens resultat:					
<u>a) Kassaflödessäkring</u>					
Omklassificerat till rörelseresultatet	800	-110	3 064	76	207
Periodens värdeförändring	2 531	-960	821	-1 380	-3 726
Skatteeffekt på kassaflödessäkring	-681	236	-803	287	774
<u>b) Valutakursdifferenser</u>					
Valutakursdifferenser vid omräkning av dotterföretag	-172	367	474	250	1 986
Summa komponenter som kommer att omklassificeras till periodens resultat	2 478	-467	3 556	-767	-759
Summa övrigt totalresultat, netto efter skatt	2 478	-467	3 556	-767	-759
Summa totalresultat för perioden	7 563	8 627	16 751	14 221	30 706
Data per aktie	Apr-Jun 2015	Apr-Jun 2014	Jan-Jun 2015	Jan-Jun 2014	Jan-Dec 2014
Resultat per aktie, sek */	0,21	0,38	0,55	0,63	1,32
Eget kapital per aktie, sek	6,05	5,65	6,05	5,65	6,34
Soliditet, %	79%	79%	79%	79%	75%
Antal utestående aktier	23 851 547	23 851 547	23 851 547	23 851 547	23 851 547
Genomsnittligt antal utestående aktier	23 851 547	23 851 547	23 851 547	23 851 547	23 851 547
Aktiekurs vid periodens slut, sek	43,90	22,80	43,90	22,80	39,30
*/ Baseras på periodens resultat dividerat med genomsnittligt antal utestående aktier					

Kvartalsvis resultatutveckling

Alla belopp i KSEK	Q2 2015	Q1 2015	Q4 2014	Q3 2014	Q2 2014	Q1 2014	Q4 2013	Q3 2013
Nettoomsättning	51 486	51 822	72 482	47 043	54 154	43 237	64 885	45 076
Bruttoresultat	36 671	36 306	50 477	30 362	36 273	27 990	39 785	27 465
Bruttomarginal i %	71	70	70	65	67	65	61	61
Omkostnader	-28 410	-25 814	-33 642	-22 693	-25 472	-20 482	-23 488	-16 774
Rörelseresultat	8 261	10 492	16 835	7 669	10 801	7 508	16 297	10 691
Periodens resultat	5 085	8 110	11 649	4 828	9 094	5 894	12 831	7 913
Kassaflöde	-26 694	41 049	-6 592	12 286	-29 962	18 291	15 257	1 513

Koncernens finansiella ställning i sammandrag

Alla belopp i KSEK	2015-06-30	2014-06-30	2015-03-31	2014-12-31
Tillgångar				
Immateriella tillgångar	27 338	33 412	27 336	27 224
Materiella tillgångar	2 829	3 109	3 305	3 203
Uppskjuten skattefordran	16 932	29 271	20 172	22 507
Finansiella tillgångar	110	89	117	208
Lager	29 759	16 275	25 994	25 129
Kundfordringar	29 451	34 612	33 505	60 531
Övriga fordringar	9 965	8 521	9 078	11 542
Likvida medel	66 260	46 211	92 954	51 905
Summa tillgångar	182 644	171 482	212 461	202 249
Eget kapital och skulder				
Eget kapital	144 195	134 812	160 484	151 296
Kortfristiga skulder, ej räntebärande	25 278	24 391	34 863	34 408
Kortfristiga skulder, räntebärande	-	-	-	-
Leverantörsskulder	8 839	9 037	12 815	12 297
Övriga skulder	4 332	3 242	4 299	4 248
Summa eget kapital och skulder	182 644	171 482	212 461	202 249

Koncernens förändringar i eget kapital i sammandrag

Alla belopp i KSEK	2015-06-30	2014-06-30	2015-03-31	2014-12-31
Ingående balans	160 484	138 111	151 296	132 516
Lämnad utdelning	-23 852	-11 926	-	-11 926
Periodens resultat	5 085	9 094	8 110	31 465
Periodens övriga totalresultat	2 478	-467	1 078	-759
Utgående balans	144 195	134 812	160 484	151 296

Koncernens kassaflödesanalys i sammandrag

Alla belopp i KSEK	Apr-Jun 2015	Apr-Jun 2014	Jan-Jun 2015	Jan-Jun 2014	Jan-Dec 2014
Resultat före skatt	7 651	11 435	18 483	18 866	43 369
Justeringar för icke kassaflödespåverkande poster	-3 978	7 537	-292	6 756	18 942
Betald skatt	-7	16	-516	-70	-559
Kassaflöde från den löpande verksamheten före förändringar i rörelsekapital	3 666	18 988	17 675	25 552	61 752
Förändringar i rörelsekapital	-5 616	-16 486	23 490	6 353	-21 968
Kassaflöde från den löpande verksamheten	-1 950	2 502	41 165	31 905	39 784
Aktivering av utvecklingsutgifter	-1 777	-7 698	-3 664	-11 261	-12 292
Förvärv/Avyttring av finansiella anläggningstillgångar	688	155	901	-6	-119
Förvärv/Avyttring av materiella anläggningstillgångar	197	-295	-195	-405	-1 446
Kassaflöde från investeringsverksamheten	-892	-7 838	-2 958	-11 672	-13 857
Återbetalda/Upptagna lån	-	-12 700	-	-19 978	-19 978
Utdelning till aktieägare	-23 852	-11 926	-23 852	-11 926	-11 926
Kassaflöde från finansieringsverksamheten	-23 852	-24 626	-23 852	-31 904	-31 904
Summa periodens kassaflöde	-26 694	-29 962	14 355	-11 671	-5 977
Likvida medel vid periodens ingång	92 954	76 173	51 905	52 882	57 882
Likvida medel vid periodens utgång	66 260	46 211	66 260	46 211	51 905

Moderbolagets resultaträkning

Alla belopp i KSEK	Apr-Jun 2015	Apr-Jun 2014	Jan-Jun 2015	Jan-Jun 2014	Jan-Dec 2014
Nettoomsättning	48 024	51 803	97 196	93 328	207 041
Kostnad för sålda varor	-14 100	-21 675	-33 278	-41 019	-81 184
Bruttoresultat	33 924	30 128	63 918	52 309	125 857
Försäljningskostnader	-5 972	-5 062	-10 542	-9 179	-24 745
Administrationskostnader	-7 514	-10 961	-17 165	-18 211	-35 133
Forsknings- och utvecklingskostnader	-7 983	-4 365	-13 889	-8 309	-22 765
Rörelseresultat	12 455	9 740	22 322	16 610	43 214
Ränteintäkter och finansiella kursvinster	1	717	448	739	998
Räntekostnader och finansiella kursförluster	-612	-55	-612	-105	-355
Nedskrivning av koncernfordringar och aktier i dotterföretag	-	-	-	-	-1 700
Resultat före skatt	11 844	10 402	22 158	17 244	42 157
Skatt	-2 606	-2 289	-4 875	-3 794	-11 308
Periodens resultat	9 238	8 113	17 283	13 450	30 849

Moderbolagets rapport över totalresultat

Alla belopp i KSEK	Apr-Jun 2015	Apr-Jun 2014	Jan-Jun 2015	Jan-Jun 2014	Jan-Dec 2014
Periodens resultat	9 238	8 113	17 282	13 450	30 849
Övrigt totalresultat:	-	-	-	-	-
Summa övrigt totalresultat, netto efter skatt:	0	0	0	0	0
Summa totalresultat för perioden	9 238	8 113	17 282	13 450	30 849

Moderbolagets balansräkning

Alla belopp i KSEK	2015-06-30	2014-06-30	2015-03-31	2014-12-31
Tillgångar				
Immateriella tillgångar	27 338	33 412	27 336	27 224
Materiella tillgångar	1 693	1 578	1 896	1 829
Uppskjuten skattefordran	16 781	29 169	19 386	21 655
Finansiella tillgångar	106	106	106	106
Lager	25 466	13 481	21 254	21 748
Kundfordringar	23 746	31 864	25 800	56 219
Fordringar hos koncernföretag	5 633	8 454	-	9 241
Övriga fordringar	8 057	7 414	7 652	9 722
Likvida medel	56 290	35 700	86 365	41 028
Summa tillgångar	165 110	161 178	189 795	188 772
Eget kapital och skulder				
Eget kapital	132 247	121 417	146 860	138 816
Kortfristiga skulder, ej räntebärande	19 567	18 953	25 201	24 040
Kortfristiga skulder, räntebärande	-	-	339	-
Leverantörsskulder	8 557	8 830	12 605	12 246
Skulder till koncernföretag	408	8 736	491	9 422
Övriga skulder	4 331	3 242	4 299	4 248
Summa eget kapital och skulder	165 110	161 178	189 795	188 772

Det här är CellaVision

CellaVision skapar värde genom att förbättra processerna för blodanalys vilket resulterar i att fler patienter kan få bättre och snabbare vård till lägre kostnad för sjukvården.

CellaVisions kärnverksamhet

CellaVisions kärnverksamhet är digital bildanalys av blod och andra kroppsvätskor. Innovation är en viktig del av CellaVisions uppdrag och medarbetarna är bolagets främsta resurs. Bolagets samlade kompetens omvandlar kundernas behov till effektiva lösningar för sjukvården.

CellaVisions medarbetare har en hög utbildningsnivå och gedigen erfarenhet från den biomedicinska branschen. Medarbetarnas breda kompetens inom produktutveckling, kvalitetssäkring, marknadsetablering och marknadssupport är avgörande för bolagets utveckling. Teknisk kärnkompetens finns inom bildanalys, artificiell intelligens och automatiserad mikroskopering.

Företagskultur

CellaVisions företagskultur präglas av förståelse för kund, kvalitetsmedvetenhet och handlingskraft under ansvar, vilket avspeglas i CellaVisions värdeskapande kärnvärden: Kunden i fokus, Initiativ och Ansvar samt Enkelhet och Kvalitet. Tillsammans med mål, vision och riktlinjer vägleder kärnvärdena det dagliga arbetet och formar en lönsam företagskultur.

Erbjudande till slutkund

CellaVision erbjuder digitala lösningar för medicinsk mikroskopering inom hematologi. Slutkunderna är stora sjukhuslaboratorier och kommersiella laboratorier. CellaVisions unika koncept ersätter manuella mikroskop och förbättrar processen för blodanalys. På så vis kan fler patienter få snabbare vård av bättre kvalitet samtidigt som sjukvården kan utnyttja sina resurser på ett bättre sätt.

Strategiska samarbeten

För att vinna skalbarhet i tillverkning och försäljning samarbetar CellaVision med strategiska partners.

Leverantörer

CellaVisions analysinstrument tillverkas i Sverige av kontraktstillverkaren Kitron. För nyckelkomponenter har bolaget direkta avtal med utvalda underleverantörer.

Distribution via leverantörer av cellräknare

CellaVisions lösning är sista steget i en blodanalysprocess, där cellräknaren är en central del. Avtal med de främsta leverantörerna av cellräknare är därför strategiskt viktiga för att kostnadseffektivt nå slutkunder. CellaVision partners har breda produktsortiment och globala säljkåreer med lokal kännedom. CellaVisions egen organisation stödjer partners i försäljningsprocessen.

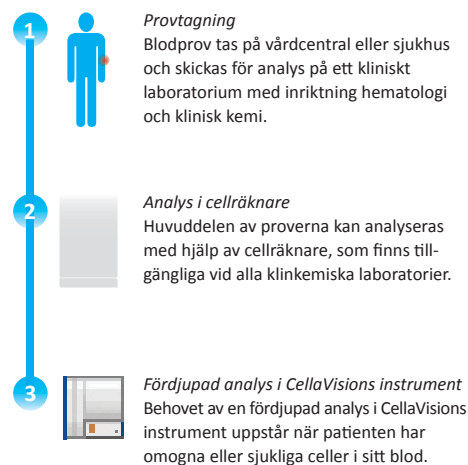
Vision

CellaVision ska skapa en global standard för digital mikroskopering inom området laboriemedicin. Vår metod tillför laboriet kompetens och kvalitet samt frigör tid, vilket tillsammans innebär kostnadseffektivitet och förbättrad patientvård.

Affärsidé

CellaVision erbjuder digitala lösningar för medicinsk mikroskopering. Vi ersätter mikroskop med analysinstrument baserade på digital bildanalys, artificiell intelligens och IT. Vår lösning bidrar till effektivare arbetsflöden och högre kvalitet inom laboriemedicin, en viktig del av sjukvården.

Automatiserad analyskedja



Slutsteg i blodanalyskedja



Långsiktiga drivkrafter

- Sjukvårdens kostnadseffektivisering
- Konsolidering av sjukvårdsresurser
- Åldrande befolkning och ökat välstånd

CellaVisions kärnverksamhet

Produktutveckling i framkant

CellaVisions partners

Skalbar kontraktstillverkning

Försäljning via globala partners

◀ Marknadssupport, säljstöd och slutkundsaktiviteter ▶

CellaVision skapar värde

För laboratorier

- Snabbare och bättre vård
- Bättre resursutnyttjande
- Effektivare verktyg för samarbeten och kvalitetssäkring

För aktieägare

Möjlighet till ökat marknadsvärde och aktieutdelning

Återinvesteras

Utdelning

Frågor kring rapporten besvaras av:



Zlatko Rihter, VD
Tel: +46 46 286 44 01
zlatko.rihter@cellavision.se



Magnus Blixt, CFO
Tel: +46 46 286 44 36
magnus.blixt@cellavision.se

Kommande ekonomisk information

Delårsrapport jan-sept:	9 november 2015
Bokslutskommuniké 2015	12 februari 2016

Nyckeltalsdefinitioner

Eget kapital per aktie. Eget kapital i förhållande till antal aktier vid periodens slut.

Resultat per aktie. Periodens resultat i förhållande till genomsnittligt vägt antal aktier.

Soliditet. Eget kapital i förhållande till balansomslutningen.

Offentliggörande

Informationen i denna delårsrapport är sådan information som CellaVision AB (publ) ska offentliggöra i enlighet med lagen om värdepappersmarknaden och/eller lagen om handel med finansiella instrument. Informationen lämnades för offentliggörande den 17 juli 2015 klockan 8.20.

CellaVision är listat på Nasdaq OMX Stockholm, Small Cap. Bolaget handlas under kortnamnet CEVI och ISIN-koden SE0000683484.

HUVUDKONTOR I SVERIGE

CellaVision AB (publ)
Ideon Science Park
223 70 Lund
Besöksadress: Scheelevägen 19A
Tel: 046-286 44 00
E-post: info@cellavision.se
Org.nr. 556500-0998

USA

CellaVision Inc.
2530 Meridian Pkwy, Suite 300
Durham, NC 27713
Tel: +1 919 806 4420
E-post: us.info@cellavision.com

KANADA

CellaVision Canada Inc.
2 Bloor St West, Suite 2120
Toronto, ON M4W 3E2
Tel: +1 800 390 1374
E-post: ca.info@cellavision.com

JAPAN

CellaVision Japan K.K.
20/F Yokohama LandMark Tower
2-2-1 Minatomirai,
Nishi-ku, Yokohama, 220-8120
Tel: +81 45 670 7110
E-post: info@cellavision.jp