

DELÅRSRAPPORT

1 januari - 30 september 2021

Kv3

EFFEKTIVISERINGSPROGRAMMET GENOMFÖRT

ÖKAT FOKUS PÅ LÖNSAMHET OCH PRODUKTUTVECKLING

Under kvartalet har Climeon i allt väsentligt genomfört det kostnadseffektiviseringsprogram som presenterades i juni, med syftet att skapa stärkt lönsamhet och en mer fokuserad organisation. Bolaget har, parallellt med detta, fortsatt utvecklingsarbetet för en ny generation Heat Power, med en ökad lönsamhet som främsta mål. Climeon fokuserar inledningsvis på att optimera produkten för marint bruk, för att därefter mer kostnadseffektivt anpassa den efter existerande och nya marknader. Samarbetet med befintliga kunder inom marin, geotermi och industri fortsätter.

JULI - SEPTEMBER

- Ordergången uppgick till 0,0 MSEK (0,0)
- Nettoomsättningen uppgick till 1,5 MSEK (13,2)
- Rörelseresultatet uppgick till -32,0 MSEK (-30,8)
- Resultat efter finansiella poster uppgick till -35,4 MSEK (-32,4)
- Resultat per aktie, före och efter utspädning, uppgick till -0,65 SEK (-0,66)
- Kassaflödet från den löpande verksamheten efter förändring av rörelsekapital uppgick till -21,3 MSEK (-35,0)
- Climeon har genomfört ett kostnadseffektiviseringsprogram i syfte att reducera kostnadsmassan. Programmet väntas få full effekt inom sex månader från juli 2021
- Climeons isländska kund Varmaorka lade under sommaren en ny plan för utbyggnad av sina geotermiska kraftverk, med en betydligt lägre utrustningstakt för kommande år. Som en konsekvens av detta valde Climeon att justera ner orderstocken med 467,5 MSEK till 181,1 MSEK, vilket kommunicerades efter andra kvartalet 2021. Övrig orderstock ligger fast enligt plan
- Climeon har ett samarbete för klimatneutrala lösningar med den brittiska projektutvecklaren Landmark. Landmark har säkrat finansiering för innovativa, klimatneutrala och flexibla energiprojekt i Storbritannien via GSEO, ett investeringsbolag noterat på Londonbörsen

JANUARI - SEPTEMBER

- Ordergången uppgick till 0,0 MSEK (56,3)
- Nettoomsättningen uppgick till 25,6 MSEK (42,9)
- Orderstocken uppgick till 181,1 MSEK (728,5)
- Rörelseresultatet uppgick till -115,3 MSEK (-99,5)
Rörelseresultatet påverkades av engångsposter om -6,0 MSEK gällande avsättningar för förlustkontrakt baserat på de fördjupade erfarenheter som gjorts inom geotermi. Justerat från detta uppgick rörelseresultatet till -109,3 MSEK
- Resultat efter finansiella poster uppgick till -71,1 MSEK (-100,5)
- Resultat per aktie, före och efter utspädning, uppgick till -1,30 SEK (-2,03)
- Kassaflödet från den löpande verksamheten efter förändring av rörelsekapital uppgick till -98,3 MSEK (-53,0)
- Totala likvida medel uppgick till 161,8 MSEK (299,2)

VÄSENTLIGA HÄNDELSER EFTER RAPPORTPERIODEN

- Pilotprojektet tillsammans med Höganäs AB och Höganäs Energi AB kommer ej genomföras då Climeon väljer att i ett första steg optimera Heat Powermodulen för den marina marknaden
- Den 1 november gjorde Climeon en riktad nyemission omfattande 5 miljoner B-aktier till det av Peter Lindell helägda bolaget Cidro Förvaltning AB. Genom nyemissionen tillfördes Climeon en emissionslikvid om 35 miljoner kronor

FOKUS, FOKUS OCH ÅTERIGEN FOKUS



Lena Sundquist, VD för Climeon

”Climeons teknik är mer relevant nu än någonsin tidigare.”

Efter mina första månader som VD är det dags att summera årets tredje kvartal. Om jag börjar mer övergripande är Climeons teknik mer relevant nu än någonsin tidigare. Vi ser en värld där miljömedvetandet och miljökraven ökar, samtidigt som el- och bränslepriserna ökar kraftigt. Det finns en växande efterfrågan på nya energieffektiva lösningar och nya miljövänliga sätt att producera el, så Climeon ligger helt rätt i tiden. Vi ska vara en viktig pusselbit i den framtida miljömställningen och energiförsörjningen.

Climeon har en etablerad produkt. Heat Power-moduler finns i drift på fartyg och vid kraftverk på Island och i Japan. Varje dag levererar de förnyelsebar el till våra kunder och bidrar till en förbättrad miljö och ökad lönsamhet. Vi ser hur antalet förfrågningar rörande vår teknik stadigt ökar, då främst från marinindustrin, men också från andra industrier. Jag tycker personligen att det är fantastiskt att ett litet svenskt bolag har kunnat ta en sådan stark position, både vad gäller produkt och varumärke. I takt med att restriktionerna efter coronapandemin börjar släppa, åtminstone i Europa, blir det allt lättare att möta både nya och möjliga kunder.

Samtidigt har det senaste året varit utmanande. För tredje kvartalet uppgick nettoomsättningen till 1,5 miljoner kronor och rörelseresultatet till -32 miljoner. För hela perioden januari – september var motsvarande siffror 25,6 miljoner, respektive -115,3 miljoner. Det är naturligtvis en utveckling som vi inte kan vara nöjda med. Climeon måste bli lönsamt – och vägen dit heter fokusering.

Vi har under flera år sonderat olika marknader och vi vet att vi har en fungerande teknik. Samtidigt behöver nästa generation Heat Power bli mer kostnadseffektiv. Vi behöver förbättra produktens lönsamhet, det vill säga öka antalet kilowattimmar som kan produceras, satt i relation till kostnaden för produkten, för att nå den lönsamhet som vi och våra kunder vill ha. Climeon är ett litet bolag som måste samla sina resurser. Det innebär att vi nu fokuserar på att utveckla och optimera Heat Power-tekniken för den marina industrins behov och krav. Den nya produkten kommer därefter att utgöra en plattform som vidareutvecklas och anpassas för existerande och nya marknader.

Vi väljer att fokusera på marinindustrin av flera skäl. Inom marinindustrin finns en växande efterfrågan som drivs av internationella lagkrav och ökande bränslepriser samt en etablerad infrastruktur som passar vår affärsmodell och plats i värdekedjan – att sälja produkt, reservdelar och service. Inom marinindustrin har vi också ett uppbyggt kunnande om krav och förutsättningar, liksom en befintlig kundbas. Genom att fokusera på att optimera nästa generation Heat Power-moduler för marint bruk, och utveckla en produkt som möter både kundernas förväntningar och våra egna lönsamhetskrav, kan vi i nästa steg anpassa produkten till andra, landbaserade, marknader.

Parallellt med vårt ökade fokus på marinmarknaden, fortsätter vi arbetet inom såväl geotermi som industri. Vi har ett fortsatt nära samarbete med Baseload och övriga kunder. Vi kommer självklart att fullfölja alla våra åtaganden. Vi fortsätter också att följa utvecklingen inom andra branscher, som exempelvis olja och gas, där intresset för vår teknik just nu växer kraftigt.

Det kostnadseffektiveringsprogram som inleddes i juli är i praktiken genomfört och vi kan se effekt redan nu. På samma sätt som i produktutvecklingen har det handlat om att skapa ett tydligt fokus på vad vi gör och hur vi gör det. Vi har effektiviserat verksamheten och dragit ner vår lokala närvaro i Japan, Taiwan och Storbritannien, vi ser samarbeten med lokala partners och återförsäljare som vägen framåt. I stort sett alla kostnader för genomförandet av programmet är tagna under tredje kvartalet 2021.

Sammanfattningsvis vill jag säga att Climeons syfte är oförändrat. Vi ska utveckla och tillhandahålla lösningar som gör att vi är en del i omställningen till en mer hållbar värld. Vad vi har gjort nu är att vi har valt en mer fokuserad väg framåt. Climeon är mer relevant än någonsin tidigare, men först behöver vi gå tillbaka till vår kärna och utveckla en mer lönsam produkt, en mer fokuserad affärsmodell och en mer effektiv organisation.

Lena Sundquist, VD Climeon

MARKNAD, FÖRSÄLJNING OCH LEVERANS

MARKNAD

Climeons marknader, oavsett om det är marin- eller landbaserade lösningar som innefattas, påverkas av ett antal faktorer, där priset på el, bränsle, utsläppsrätter och kapital är bland de viktigaste. Olika politiska initiativ i form av lagar, regler och krav på minskad miljöpåverkan utgör andra viktiga sådana. På marinmarknaden, har dessutom International Maritime Organisation (IMO), satt nya energiindex som driver på marknaden för mer energieffektiva fartyg. Det byggs cirka 1 600 nya fartyg varje år. Utöver det finns det omkring 90 000 befintliga fartyg, varav vår produkt passar för uppskattningsvis 12 000 av dessa fartyg.

Relationen mellan den mängd el som produceras och priset på produkten är avgörande för kundernas investeringsbeslut. Totalt sett är det för närvarande den marina marknaden som utvecklas snabbast och starkast av de marknader där Climeon är aktivt. Efterfrågan på nya lösningar växer stadigt, inte minst som en följd av ökande miljökrav och högre bränslepriser. Efter att ha genomfört en mängd installationer på fartyg har Climeon stor erfarenhet av marknaden och dess krav. Sammantaget ligger detta som grund för Climeons beslut att inledningsvis fokusera på att utveckla och anpassa Heat Power-tekniken för marint bruk, för att i nästa skede kunna göra motsvarande anpassningar för landbaserade applikationer. En marknad som just nu genomgår en stor transformation är olje- och gas industrin, där Climeon ser ett ökat intresse för att utvinna värmeenergi ur befintliga borrhål, samt utnyttja spillvärme från de utrustningar och processer som används i verksamheten.

Ett led i det kostnadseffektiviseringsprogram som genomförts under det tredje kvartalet är att Climeon ändrar sitt lokala fokus i Japan, Taiwan och Storbritannien. Marknadsbearbetningen kommer framgent att ske från Climeon i Sverige, med stöd från lokala samarbetspartners för försäljning, service och underhåll. Samarbetet med Baseload och övriga kunder fortsätter.

Coronapandemins påverkan

I takt med att de restriktioner som gällt under coronapandemin nu har börjat upphävas i Europa, har arbetet med driftsättningar underlättats och möjligheterna att träffa kunder och delta i mässor och vid seminarier åter öppnats upp. I Asien kvarstår dock fortfarande en stor del av restriktionerna, vilket fortsätter att påverka möjligheterna att genomföra driftsättningar och service. Hur länge detta kommer att fortgå är oklart.

ORDERINGÅNG OCH ORDERSTOCK


Inga nya order tecknades under tredje kvartalet 2021. Orderingången under kvartalet uppgick till 0,0 MSEK (0,0). Vid periodens utgång uppgick orderstocken till 181,1 MSEK (728,5), motsvarande 55 (215) Heat Power-moduler. Orderstocken består främst av order i EUR, vilka omvärderas vid periodens utgång.

Climeons isländska kund Varmaorka lade under sommaren en ny plan för utbyggnad av sina geotermiska kraftverk, med en betydligt lägre utrullningstakt för kommande år. Som en konsekvens av detta valde Climeon att justera ner orderstocken med 467,5 MSEK till 181,1 MSEK, vilket kommunicerades efter andra kvartalet 2021. Övrig orderstock ligger fast enligt plan.

LEVERANSER OCH UTVECKLING PER FOKUSOMRÅDE

MARIN

Under kvartalet har arbetet med installationer på Havila Voyages kryssningsfartyg, avsedda för trafik längs den norska kusten, fortsatt enligt plan. Detsamma gäller pågående arbeten med Virgin Voyages tredje fartyg Resilient Lady, samt med rederiets fjärde fartyg, som ännu inte fått sitt officiella namn. Den pågående driftsättningen av en Heat Power-modul på ett containerfartyg beräknas vara slutförd innan årets utgång. Detta förutsatt att pandemiläget inte förändras och att nuvarande villkor för inresor kvarstår.



Installation pågår av Climeons Heat Power-system på Virgin Voyages.



Climeon Heat Power-system ombord på Virgin Voyages fartyg.

Nya miljölagkrav och bränsletyper har bidragit till en ökad efterfrågan på den typ av system som Climeon erbjuder. Aktiviteten är hög och Climeon har under året, i ökande takt, fått offertförfrågningar från potentiella kunder. Climeon fortsätter driftsättningen av produkten, samtidigt som arbetet med en förbättrad och än mer marinanpassad produkt fortgår.

GEOTERMI



Climeons Heat Power-moduler i Varmaorkas kraftverk, Reykholt på Island.

Climeon har under kvartalet, i enlighet med plan, fortsatt arbetet med driftsättning, leveranser och service till befintliga kunder i främst Japan och på Island. Varmaorkas kraftverk Flúðir kunde rapportera en fortsatt hög tillgänglighet på 98,5 procent. Projekt inom geotermi har för Climeons del, oavsett geografisk placering, visat sig ta längre tid än förväntat, både att genomföra och för att nå lönsamhet.

Tidigare har Climeon tagit en stor roll i att designa och bygga geotermiska kraftverk. Framöver vill Climeon främst fokusera på att sälja produkten och produktnära tjänster, som service och reservdelar.




Varmaorkas kraft- och fjärrvärmeverk, Reykholt, Island.

INDUSTRI/LANDBASERAD RESTVÄRMEÅTERVINNING

Climeons verksamhet har hittills huvudsakligen varit inriktad på industrikunder i Storbritannien, Japan och Sverige, även om marknaden i sig är internationell. På samma sätt som inom geotermi är finansieringsfrågorna avgörande. Climeons brittiska samarbetspartner Landmark Power Holdings, har nyligen tillkännagivit att de säkrat finansieringen för utvecklingen av en lösning för innovativa och klimatneutrala energiprojekt i Storbritannien.

TEKNIKUTVECKLING

Climeon har idag en produkt som är väl beprövad och som används för såväl marint bruk som för geotermisk kraftproduktion. Verkningsgraden och driftsäkerhet i den existerande produkten är hög, men Climeon ser att kostnaden för produkten behöver minska för bolaget ska nå de lönsamhetsmål som eftersträvas. Climeons ingenjörer har identifierat möjligheter att kraftigt reducera produktkostnaden per producerad mängd elenergi, och det är en produkt med dessa egenskaper som Climeon nu utvecklar som nästa generation Heat Power.



Ingenjörer i arbete på Climeons egen test-site i Kista.

Då den marina marknaden är den som idag visar de största möjligheterna, har Climeon beslutat att inledningsvis vidareutveckla och optimera Heat Power-tekniken för utnyttjandet av restvärme på fartyg. Vi optimerar nu vårt nya Heat Power-system för att ta en så stor del av marknaden som möjligt inom marina sektorn. Den nya produkten kommer sedan anpassas till andra segment som Climeon verkar inom. Kunden är i fokus när den nya produkten utvecklas och kundens behov av korta återbetalningstider samt en attraktiv OPEX är en väsentlig del av produkten. Produkten ger också en bättre lönsamhet för Climeon. Under våren 2022 räknar vi med att återkomma om lanseringsplanen för den nya marina Heat Power-generationen.

CLIMEON ARRANGERAR INVESTERARTRÄFF DEN 6 DECEMBER

Climeons ledning kommer att presentera verksamheten och besvara frågor på en investerarträff planerad till den 6 december 2021. Träffen arrangeras digitalt. Climeons VD Lena Sundquist, tillsammans med styrelseordförande Thomas Öström och R&D-chef Jonas Måhlen, kommer att uppdatera investerare, analytiker samt media, om Climeons utveckling och strategi. Investerarträffen är det första tillfället där nyutträdde VD Lena Sundquist presenterar sin syn på bolaget för en bredare grupp av intressenter. Presentationerna kommer att behandla Climeons strategiska fokus och planen framåt. Träffen avslutas med en frågestund. En detaljerad inbjudan med tilläggsinformation om programmet, samt registrering, kommer att publiceras i november.

KONCERNENS FINANSIELLA UTVECKLING

JULI - SEPTEMBER

NETTOOMSÄTTNING OCH RESULTAT

Nettoomsättningen uppgick till 1,5 MSEK (13,2) .

Omsättningen är främst hänförlig till serviceåtaganden för befintliga kunder.

Rörelseresultatet uppgick till -32,0 MSEK (-30,8) .

Resultat från finansiella poster uppgick till -3,3 MSEK (-1,6) , varav -2,1 MSEK (-1,3) avsåg omvärdering av innehavet i Baseload Capital.

Resultat efter finansiella poster uppgick till -35,4 MSEK (-32,4) . Av- och nedskrivningar uppgick till -6,1 MSEK (-4,5) .

KASSAFLÖDE

Kassaflödet från den löpande verksamheten efter förändring av rörelsekapital uppgick till -21,3 MSEK (-35,0) , varav rörelsekapitalförändringen uppgick till 6,9 MSEK (-9,5) .

Kassaflödet från investeringsverksamheten uppgick till -13,6 MSEK (-8,6) , vilket främst avsåg investeringar i produktutveckling och patent om -9,8 MSEK (-8,5) .

Kassaflödet från finansieringsverksamheten uppgick till -1,4 MSEK (-1,4) .

Periodens kassaflöde summerade till -36,3 MSEK (-45,0) .

JANUARI - SEPTEMBER

NETTOOMSÄTTNING OCH RESULTAT

Nettoomsättningen uppgick till 25,6 MSEK (42,9) .

Omsättningen är främst hänförlig till leveranser av Heat Power-moduler till Havila Voyages samt till Virgin Voyages' fjärde fartyg.

Rörelseresultatet uppgick till -115,3 MSEK (-99,5) .

Rörelseresultatet påverkades av engångsposter om -6,0 MSEK gällande avsättningar för förlustkontrakt baserat på de fördjupade erfarenheter som gjorts inom geotermi. Justerat från detta uppgick rörelseresultatet till -109,3 MSEK.

Resultat från finansiella poster uppgick till 44,2 MSEK (-1,1) , varav 46,9 MSEK (0,6) avsåg värdeökningen på innehavet i Baseload Capital.

Resultat efter finansiella poster för perioden uppgick till -71,1 MSEK (-100,5) . Av- och nedskrivningar uppgick till -18,0 MSEK (-14,0) .

KASSAFLÖDE

Kassaflödet från löpande verksamheten efter förändring av rörelsekapital uppgick till -98,3 MSEK (-53,0) , varav rörelsekapitalförändringen uppgick till -4,4 MSEK (31,2) och är hänförlig till rörelserelaterade förändringar av varulager, kundfordringar och leverantörsskulder.

Kassaflödet från investeringsverksamheten uppgick till -34,8 MSEK (-10,9) , vilket främst avsåg produktutveckling och patent om -27,2 MSEK (-29,7) .

Kassaflödet från finansieringsverksamheten uppgick till -4,4 MSEK (-4,1) .

Periodens kassaflöde summerade till -137,5 MSEK (-68,0) .

FINANSIELL STÄLLNING

Vid periodens slut uppgick likvida medel till 161,8 MSEK (299,2) . Soliditeten uppgick till 61,9 procent (66,7) och nettoskuldssättningsgraden uppgick till -0,3 ggr (-0,7) . Eget kapital uppgick till 353,5 MSEK (424,5) . Eget kapital per aktie uppgick till 6,5 SEK (7,8) .

UPPSKJUTEN SKATTEFORDRAN

Bolaget har utnyttjade underskottsavdrag i Sverige uppgående till 569,6 MSEK (459,3) , där skatteeffekten ej har redovisats som uppskjuten skattefordran i balansräkningen. Avdragen har ingen bortre tidsgräns för utnyttjande.

MODERBOLAGET

Moderbolagets nettoomsättning under perioden uppgick till 24,5 MSEK (42,9) . Rörelseresultat uppgick till -109,0 MSEK (-94,6) och resultatet efter finansiella poster uppgick till -63,8 MSEK (-94,5) .

ÖVRIG INFORMATION

KALENDARIUM

Bokslutskommuniké 2021
9 februari 2022

KONTAKTUPPGIFTER

Lena Sundquist, VD
+46 708 345 228
lena.sundquist@climeon.com

Carl Frykfeldt, Financial Manager
+46 704 375 831
carl.frykfeldt@climeon.com

Denna rapport innehåller sådan information som Climeon AB (publ) är skyldigt att offentliggöra enligt EU:s marknadsmissbruksförordning.

Informationen publicerades, genom ovanstående kontaktpersoners försorg, för offentliggörande den 11 november 2021 kl. 07:30 (CET).

Efter publicering finns rapporten tillgänglig på bolagets hemsida, www.climeon.com

PERSONAL OCH ORGANISATION

Medelantalet anställda under perioden januari till september var 68 (92), varav 19 (22) procent var kvinnor och 81 (78) procent var män. Vid utgången av september månad var antalet anställda 63 (76). Carl Arnesson har utsetts till ny CFO och tillträder under november 2021.

TECKNINGSOPTIONSPROGRAM

Syftet med aktieincitamentsprogram är att genom långsiktiga finansiella intressen uppmuntra till ett ägarintresse i bolaget för att stärka banden mellan aktieägarna och medarbetarna. Climeon har under åren etablerat flera aktieincitamentsprogram baserade på kapitalbeskattade teckningsoptioner. Per 30 september 2021 har bolaget ett utestående teckningsoptionsprogram enligt nedan. Ytterligare information gällande teckningsoptionerna återfinns på sidan 80 i årsredovisning för 2020.

Teckningsoptions-program	Antal teckningsoptioner	Antal nya B-aktier*	Teckningskurs	Lösenperiod
Program 2019/2022	596 500	596 500	164,90	1 dec 2022 - 30 dec 2022
Totalt	596 500	596 500		

VÄSENTLIGA RISKER OCH OSÄKERHETSFAKTORER

Som ett relativt ungt bolag med ett begränsat antal Heat Power-system i drift är bolaget exponerat för ett antal operativa och finansiella risker. En redogörelse för bolagets väsentliga risker och riskhantering återfinns på sidan 52–54 i årsredovisningen för 2020.

YTTERLIGARE UPPLYSNINGAR MED ANLEDNING AV COVID-19

I takt med att de restriktioner som gällt under coronapandemin nu har börjat upphävas i Europa, har arbetet med driftsättningar underlättats och möjligheterna att träffa kunder och delta i mässor och vid seminarier åter öppnats upp. I Asien kvarstår dock fortfarande en stor del av restriktionerna, vilket fortsätter att påverka möjligheterna att genomföra driftsättningar och service. Hur länge detta kommer att fortgå är oklart.

JÄMFÖRELSETAL

Jämförelsetal för resultatposter samt ordergång avser motsvarande period närmast föregående räkenskapsår. Jämförelsetal för balansposter samt orderstock avser närmast föregående räkenskapsårs utgång.

TRANSAKTIONER MED NÄRSTÅENDE

Inga transaktioner mellan Climeon och närstående som väsentligen påverkat koncernens ställning och resultat har ägt rum under perioden.

SÄSONGSEFFEKTER

I dagsläget syns inga väsentliga säsongsvariationer för Climeons försäljning.

ÖVRIG INFORMATION

Denna rapport har upprättats i en svensk och en engelsk version. Vid avvikelser mellan de två ska den svenska versionen gälla.

FINANSIELLA RAPPORTER I SAMMANDRAG

KONCERNENS RESULTATRÄKNING

TSEK	Not	jul-sep		jan-sep		jan-dec
		2021	2020	2021	2020	2020
Nettoomsättning	2	1 510	13 177	25 568	42 891	43 334
Aktiverat arbete för egen räkning		9 330	8 500	26 210	28 973	36 680
Övriga rörelseintäkter		0	437	81	1 954	2 044
Totala intäkter		10 841	22 114	51 859	73 818	82 058
Rörelsens kostnader						
Råvaror och förnödenheter *)		-8 916	-15 909	-46 820	-54 717	-61 909
Övriga externa kostnader		-7 553	-13 926	-36 192	-32 876	-41 591
Personalkostnader		-20 270	-18 583	-65 800	-71 696	-94 858
Avskrivningar och nedskrivningar		-6 132	-4 526	-17 975	-13 985	-19 351
Övriga rörelsekostnader		4	-	-349	-	-
Rörelseresultat		-32 026	-30 831	-115 277	-99 456	-135 651
Resultat från finansiella poster						
Finansnetto	5	-3 326	-1 589	44 210	-1 073	-4 233
Resultat efter finansiella poster		-35 352	-32 420	-71 067	-100 529	-139 884
Skatt		16	-0	53	57	77
Periodens resultat		-35 336	-32 421	-71 014	-100 472	-139 807
Resultat per aktie, SEK						
Före utspädning		-0,65	-0,66	-1,30	-2,03	-2,76
Efter utspädning		-0,65	-0,66	-1,30	-2,03	-2,76

TSEK	Not	jul-sep		jan-sep		jan-dec
		2021	2020	2021	2020	2020
Periodens resultat		-35 336	-32 421	-71 014	-100 472	-139 807
Periodens övrigt totalresultat						
Omräkningsdifferenser från utländska koncernbolag		-219	138	96	219	677
Periodens övrigt totalresultat		-219	138	96	219	677
Periodens totalresultat		-35 555	-32 283	-70 918	-100 253	-139 130
Periodens totalresultat hänförligt till Moderföretagets ägare		-35 555	-32 283	-70 918	-100 253	-139 130

*) I råvaror och förnödenheter ingår aktiverade kostnader avseende direkt material om 6 467 (5 290) för kvartalet och 16 096 (17 145) för hela perioden.

KONCERNENS BALANSRÄKNING

TSEK	Not	30 sep 2021	30 sep 2020	31 dec 2020
Tillgångar				
Immateriella anläggningstillgångar	3	108 384	85 246	90 879
Materiella anläggningstillgångar	4	42 004	43 831	41 973
Finansiella anläggningstillgångar	5	115 036	65 382	63 676
Summa anläggningstillgångar		265 424	194 459	196 528
Varulager		62 136	43 884	55 437
Kundfordringar		42 655	28 717	27 194
Övriga fordringar	6	38 703	34 264	42 242
Kortfristiga placeringar		-	15 700	15 700
Likvida medel		161 785	39 857	299 217
Summa omsättningstillgångar		305 279	162 422	439 790
Summa tillgångar		570 704	356 880	636 318
Eget kapital och skulder				
Aktiekapital		817	742	817
Övrigt tillskjutet kapital		929 764	684 974	929 764
Balanserat resultat		-506 117	-366 768	-366 987
Periodens resultat		-70 918	-100 472	-139 130
Summa eget kapital		353 546	218 476	424 464
Övriga avsättningar		25 589	17 357	18 337
Summa avsättningar		25 589	17 357	18 337
Övriga långfristiga skulder		80 941	40 776	107 185
Summa långfristiga skulder		80 941	40 776	107 185
Förskott från kunder		31 206	30 895	31 195
Leverantörsskulder		11 353	9 356	15 116
Övriga kortfristiga skulder		68 069	40 022	40 022
Summa kortfristiga skulder		110 628	80 273	86 333
Summa eget kapital och skulder		570 704	356 880	636 318

RAPPORT ÖVER KONCERNENS FÖRÄNDRINGAR I EGET KAPITAL

Rapport över förändringar i eget kapital	Hänförligt till moderföretagets ägare			Totalt eget kapital
	Aktiekapital	Övrigt tillskjutet kapital	Balanserat resultat inklusive periodens resultat	
Ingående eget kapital 2021-01-01	817	929 764	-506 117	424 464
Totalresultat				
Periodens resultat	-	-	-71 014	-71 014
Övrigt totalresultat				
Omräkningsdifferenser	-	-	96	96
Övrigt totalresultat för året, netto efter skatt	-	-	96	96
Summa totalresultat	-	-	-70 918	-70 918
Utgående eget kapital 2021-09-30	817	929 764	-577 035	353 546

Rapport över förändringar i eget kapital	Hänförligt till moderföretagets ägare			Totalt eget kapital
	Aktiekapital	Övrigt tillskjutet kapital	Balanserat resultat inklusive årets resultat	
Ingående eget kapital 2020-01-01	740	684 976	-366 987	318 729
Totalresultat:				
Periodens resultat	-	-	-100 472	-100 472
Övrigt totalresultat:				
Omräkningsdifferenser	-	-	219	219
Övrigt totalresultat för året, netto efter skatt	-	-	219	219
Summa totalresultat	-	-	-100 253	-100 253
Transaktioner med aktieägare:				
Teckningsoptioner	2	-2	-	-
Utgående eget kapital 2020-09-30	742	684 974	-467 240	218 476

KONCERNENS KASSAFLÖDESANALYS

TSEK	jul-sep		jan-sep		jan-dec
	2021	2020	2021	2020	2020
Den löpande verksamheten					
Rörelseresultat	-32 026	-30 831	-115 277	-99 456	-135 651
Justeringar för poster som inte ingår i kassaflödet	5 395	6 891	25 227	16 370	23 681
Finansiella poster	-1 502	-1 589	-3 861	-1 073	-7 743
Kassaflöde från den löpande verksamheten före förändring av rörelsekapital	-28 133	-25 530	-93 911	-84 159	-119 713
Förändring av rörelsekapital	6 879	-9 494	-4 394	31 164	12 076
Kassaflöde från den löpande verksamheten	-21 254	-35 024	-98 305	-52 995	-107 637
Investeringsverksamheten					
Förvärv av immateriella anläggningstillgångar	-9 771	-8 512	-27 234	-29 669	-38 046
Förvärv av materiella anläggningstillgångar	-3 965	-124	-8 244	-549	-1 311
Förändring av finansiella tillgångar	93	29	704	19 330	19 471
Kassaflöde från investeringsverksamheten	-13 643	-8 607	-34 774	-10 889	-19 886
Kassaflöde efter investeringsverksamheten	-34 897	-43 631	-133 079	-63 883	-127 524
Finansieringsverksamheten					
Förändring kortfristiga lån	-1 435	-1 370	-4 396	-4 111	-5 455
Förändring långfristiga lån	-	-	-	-	79 568
Inbetalda emissionslikvider	-	-	-	-	244 863
Kassaflöde från finansieringsverksamheten	-1 435	-1 370	-4 396	-4 111	318 976
Periodens kassaflöde	-36 332	-45 001	-137 475	-67 994	191 452
Likvida medel vid periodens början	198 092	84 865	299 217	107 862	107 862
Kursdifferens i likvida medel	25	-7	44	-11	-98
Likvida medel vid periodens slut	161 785	39 857	161 785	39 857	299 217

MODERBOLAGETS RESULTATRÄKNING I SAMMANDRAG

TSEK	jul-sep		jan-sep		jan-dec
	2021	2020	2021	2020	2020
Nettoomsättning	534	13 177	24 503	42 891	43 209
Aktiverat arbete för egen räkning	9 330	8 500	26 210	28 973	36 680
Övriga rörelseintäkter	4	437	-	1 954	2 044
Totala intäkter	9 868	22 114	50 713	73 818	81 933
Rörelsens kostnader					
Råvaror och förnödenheter	-8 865	-15 712	-46 731	-54 418	-61 585
Övriga externa kostnader	-8 346	-14 470	-38 467	-35 327	-44 437
Personalkostnader	-18 573	-17 264	-60 668	-69 028	-90 580
Avskrivningar och nedskrivningar	-4 559	-3 158	-13 525	-9 609	-13 547
Övriga rörelsekostnader	-	-	-349	-	-
Rörelseresultat	-30 474	-28 490	-109 027	-94 565	-128 217
Resultat från finansiella poster					
Finansnetto	-2 951	-1 274	45 236	39	-2 612
Resultat efter finansiella poster	-33 425	-29 764	-63 791	-94 526	-130 829
Skatt	-	-	-	-	-
Periodens resultat 1)	-33 425	-29 764	-63 791	-94 526	-130 829

1) Periodens totalresultat överensstämmer med Periodens resultat

MODERBOLAGETS BALANSRÄKNING I SAMMANDRAG

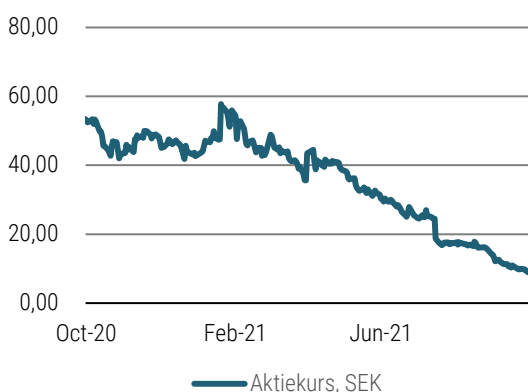
TSEK	30 sep 2021	30 sep 2020	31 dec 2020
Tillgångar			
Immateriella anläggningstillgångar	108 384	85 246	90 879
Materiella anläggningstillgångar	18 091	14 562	14 115
Finansiella anläggningstillgångar	130 451	66 938	73 266
Varulager	62 136	43 884	55 437
Kortfristiga fordringar	81 930	69 602	69 636
Kortfristiga placeringar	-	15 700	15 700
Likvida medel	161 339	37 715	297 532
Summa tillgångar	562 332	333 648	616 566
Eget kapital och skulder			
Eget kapital	370 547	225 777	434 338
Avsättningar	25 589	17 357	18 337
Långfristiga skulder	56 286	10 381	78 134
Kortfristiga skulder	109 910	80 134	85 757
Summa eget kapital och skulder	562 332	333 648	616 566

CLIMEONS AKTIE

STÖRSTA AKTIEÄGARE PER 30 SEPTEMBER 2021

Aktieägare	Antal aktier		Andel kapital, %	Antal röster	Andel röster, %
	Serie A	Serie B			
Thomas Öström	8 900 000	130 900	16,6	89 130 900	60,0
Joachim Karthäuser	1 550 000	2 114 300	6,7	17 614 300	11,9
Clearstream Banking S.A. W8IMY	-	2 731 701	5,0	2 731 701	1,8
Försäkringsbolaget, Avanza Pension	-	1 907 143	3,5	1 907 143	1,3
Handelsbanken Hållbar Energi	-	1 863 233	3,4	1 863 233	1,3
SEB AB, Luxembourg Branch, W8IMY	-	1 156 851	2,1	1 156 851	0,8
Olle Bergström	-	1 057 624	1,9	1 057 624	0,7
SEB-Stiftelsen	-	1 000 000	1,8	1 000 000	0,7
Swedbank Robur Transition Sweden	-	831 688	1,5	831 688	0,6
Nordnet Pensionsförsäkringar AB	-	792 075	1,5	792 075	0,5
Erste Group Bank AG W8IMY	-	736 982	1,4	736 982	0,5
Per Olofsson	-	580 000	1,1	580 000	0,4
Mathias Carnemark	-	564 185	1,0	564 185	0,4
Strand Småbolagsfond	-	538 157	1,0	538 157	0,4
Klas Händel	-	536 867	1,0	536 867	0,4
Övriga aktieägare	-	27 448 973	50,4	27 448 973	18,5
Summa	10 450 000	43 990 679	100,0	148 490 679	100,0

AKTIEKURSUTVECKLING



	jul-sep		jan-dec
	2021	2020	2020
Totalt antal aktier vid periodens slut	54 440 679	49 440 679	54 440 679
Genomsnittligt antal utestående aktier	54 440 679	49 440 679	50 682 452
Resultat per aktie, före och efter utspädning, SEK	-0,65	-0,66	-2,76
Eget kapital per aktie, SEK	6,49	4,42	7,80

AKTIEINFORMATION

Antalet aktier i Climeon vid periodens slut uppgick till 54 440 679 med kvotvärde 1,5 öre, varav 10 450 000 A-aktier, 10 röster/aktie och 43 990 679 B-aktier, 1 röst/aktie.

Climeons B-aktie är sedan 13 oktober 2017 listad på Nasdaq First North Premier. Aktiekursen uppgick till 8,95 SEK vid periodens utgång.

NOTER

NOT 1 REDOVISNINGSPRINCIPER

Climeon upprättar sedan den 1 januari 2020 koncernredovisning i enlighet med ÅRL, RFR 1 kompletterande redovisningsregler för koncerner samt IFRS, International Financial Reporting Standards, och IFRIC-tolkningar så som de antagits av EU med tillämpning av IAS 34 Delårsrapportering. Upplýsingar lämnas såväl i noter som på annan plats i delårsrapporten.

Moderbolaget har upprättat delårsrapporten enligt Årsredovisningslagen (1995:1554) och rådet för finansiell rapporterings rekommendation RFR 2 Redovisning för juridiska personer. Fullständiga redovisningsprinciper som tillämpas och är oförändrade återfinns i årsredovisningen 2020 på sidan 61–72.

NOT 2 NETTOOMSÄTTNINGENS FÖRDELNING

KONCERNEN

TSEK	jul-sep		jan-sep		jan-dec
	2021	2020	2021	2020	2020
Intäktslag					
Hårdvara	-	12 613	22 800	39 384	39 348
Konsult- och supporttjänster	1 510	564	2 768	3 507	3 826
Summa	1 510	13 177	25 568	42 891	43 174
Geografisk marknad					
Sverige	20	-	97	66	125
Europa	273	13 074	23 704	36 860	37 030
Asien	1 217	103	1 767	5 965	6 019
Summa	1 510	13 177	25 568	42 891	43 174

NOT 3 IMMATERIELLA ANLÄGGNINGSTILLGÅNGAR

Immateriella anläggningstillgångar i koncernen utgörs av balanserade utgifter för utvecklingsarbeten 101,0 MSEK (84,1) samt patent 7,4 MSEK (6,8). Ackumulerat för perioden uppgick nedskrivningar av balanserade utgifter för utvecklingsarbeten till 0,7 MSEK (0,0). Under kvartalet uppgick avskrivningarna till

3,2 MSEK (2,0). Periodens ackumulerade avskrivningar uppgick till 9,0 MSEK (6,1).

NOT 4 MATERIELLA ANLÄGGNINGSTILLGÅNGAR

Koncernens materiella anläggningstillgångar utgörs av förbättringsutgifter på annans fastighet 10,3 MSEK (8,2), nyttjanderättstillgångar enligt IFRS 16, 23,2 MSEK (27,8), inventarier 2,6 MSEK (0,9), teknisk utrustning 4,6 MSEK (4,4) samt av system som är placerade hos kund och där kunden betalar för producerad el (s.k. "As-a-Service") 0,6 MSEK (0,7). Under kvartalet uppgick avskrivningarna till 3,0 MSEK (2,5). Periodens ackumulerade avskrivningar uppgick till 8,2 MSEK (7,9).

NOT 5 FINANSIELLA ANLÄGGNINGSTILLGÅNGAR

Koncernens finansiella anläggningstillgångar uppgår till 115,0 MSEK (63,7) och utgörs främst av aktier i finansieringsbolaget Baseload Capital om 109,2 MSEK (45,4), motsvarande 12,2 procent (15,7) ägarandel i bolaget. Innehavet av aktierna redovisas inte som ett "Hold to Collect" som övriga finansiella tillgångar utan som annat och värderas till verkligt värde över resultaträkningen, vilket har påverkat kvartalet med -2,1 MSEK (-1,3). Årets ackumulerade omvärdering uppgår till 46,9 MSEK (0,6). Resultateffekten redovisas som en finansiell post. Optionsinnehav i Baseload Capital har per balansdagen åsatts värde noll i de finansiella rapporterna.

Övriga finansiella anläggningstillgångar utgörs av uppskjuten skattefordran 0,3 MSEK (0,3), hyresdepositioner 0,2 MSEK (0,1) samt personallån om 5,3 MSEK (6,1).

NOT 6 STÄLLDA SÄKERHETER OCH EVENTUALFÖRPLIKTELSE

Ställda säkerheter och eventalförpliktelser för övriga fordringar uppgick till 0,0 MSEK (3,6) och avser spärrade bankmedel avseende förskottsgaranti mot kunder.

UNDERTECKNANDE

Styrelsen och verkställande direktören försäkrar att denna delårsrapport ger en rättvisande översikt av bolagets verksamhet, ställning och resultat samt beskriver väsentliga risker och osäkerhetsfaktorer som bolaget står inför.

Kista den 11 november 2021

Thomas Öström
Styrelseordförande

Jan Svensson
Vice styrelseordförande

Therese Lundstedt
Styrelseledamot

Anders Lindberg
Styrelseledamot

REVISORNS GRANSKNINGSRAPPORT

INLEDNING

Vi har utfört en översiktlig granskning av den finansiella delårsinformationen i sammandrag (delårsrapport) för Climeon AB (publ) per 30 september 2021 och den niomånadersperiod som slutade per detta datum. Det är styrelsen och verkställande direktören som har ansvaret för att upprätta och presentera denna delårsrapport i enlighet med IAS 34 och årsredovisningslagen. Vårt ansvar är att uttala en slutsats om denna delårsrapport grundad på vår översiktliga granskning.

DEN ÖVERSIKTLIGA GRANSKNINGENS INRIKTNING OCH OMFATTNING

Vi har utfört vår översiktliga granskning i enlighet med International Standard on Review Engagements ISRE 2410 Översiktlig granskning av finansiell delårsinformation utförd av företagets valda revisor. En översiktlig granskning består av att göra förfrågningar, i första hand till personer som är ansvariga för finansiella frågor och redovisningsfrågor, att utföra analytisk granskning och att vidta andra översiktliga granskningsåtgärder. En översiktlig granskning har en annan inriktning och en betydligt mindre omfattning jämfört med den inriktning och omfattning som en revision enligt ISA och god revisionssed i övrigt har. De granskningsåtgärder som vidtas vid en översiktlig granskning gör det inte möjligt för oss att skaffa oss en sådan säkerhet att vi blir medvetna om alla viktiga omständigheter som skulle kunna ha blivit identifierade om en revision utförts. Den uttalade slutsatsen grundad på en översiktlig granskning har därför inte den säkerhet som en uttalad slutsats grundad på en revision har.

SLUTSATS

Grundat på vår översiktliga granskning har det inte kommit fram några omständigheter som ger oss anledning att anse att delårsrapporten inte, i allt väsentligt, är upprättad för koncernens del i enlighet med IAS 34 och årsredovisningslagen samt för moderbolagets del i enlighet med årsredovisningslagen.

Stockholm den 11 november 2021

Deloitte AB

Johan Telander
Auktoriserad revisor

NYCKELTAL FÖR KONCERNEN

	jul-sep		jan-sep		jan-dec
	2021	2020	2021	2020	2020
Orderingång, MSEK	-	-	-	56,3	56,3
Orderstock, MSEK	181,1	763,3	181,1	763,3	728,5
Soliditet (%)	61,9	61,2	61,9	61,2	66,7
Skuldsättningsgrad (ggr)	0,6	0,6	0,6	0,6	0,5
Nettoskuldsättningsgrad (ggr)	-0,3	0,0	-0,3	0,0	-0,7
Resultat per aktie, före och efter utspädning, SEK	-0,65	-0,66	-1,30	-2,03	-2,76
Eget kapital per aktie, SEK	6,49	4,42	6,49	4,42	7,80
Aktiekurs vid periodens slut, CLIME B, SEK	8,95	53,40	8,95	53,40	42,62
Likvida medel, MSEK	161,8	45,2	161,8	45,2	299,2

Climeon presenterar vissa finansiella mått i delårsrapporten som inte definieras enligt IFRS, så kallade alternativa nyckeltal. Climeon anser att dessa mått ger värdefull kompletterande information till investerare och bolagets ledning då de möjliggör utvärdering av trender och bolagets prestation. Eftersom inte alla företag beräknar finansiella mått på samma sätt är dessa inte alltid jämförbara med mått som används av andra företag. För definitioner av de nyckeltal som Climeon använder, se nedan.

DEFINITIONER

Orderingång	Värdet av erhållna uppdrag där avtal tecknats under den aktuella perioden.
Orderstock	Värdet vid periodens utgång av återstående ej upparbetade intäkter i ineliggande uppdrag.
Soliditet	Eget kapital i procent av balansslutningen.
Skuldsättningsgrad	Skulder inklusive uppskjuten skatteskuld och avsättningar dividerat med eget kapital (ggr).
Nettoskuldsättningsgrad	Räntebärande nettoskuld inklusive likvida medel dividerat med eget kapital (ggr). Negativ nettoskuldsättningsgrad innebär att likvida medel överstiger räntebärande skulder.
Resultat per aktie, före utspädning	Periodens resultat dividerat med vägt genomsnitt av antalet utestående aktier under perioden.
Resultat per aktie, efter utspädning	Resultat per aktie justerat för antalet utestående teckningsoptioner.
Eget kapital per aktie	Eget kapital dividerat med antal utestående aktier vid periodens slut.
Tillgänglighet	$\text{Tillgänglighet [\%]} = \frac{\text{Genomsnittlig tillgänglighet för Climeonmoduler}}{\text{Genomsnittlig tillgänglighet för Climeonmoduler}} \times 100$ $= \frac{\sum_{i=1}^n \text{Tillgänglig tid}}{\sum_{i=1}^n (\text{Tillgänglig tid} + \text{Tid för icke-planerade stopp})} \times 100$ <p>där n= antal Climeon-moduler, och Tid för icke-planerade stopp = total tid för alla oplanerade stopp orsakade av Climeon.</p>

KVARTALSDATA FÖR KONCERNEN

RESULTATRÄKNING

MSEK	2021			2020			
	Kv3	Kv2	Kv1	Kv4	Kv3	Kv2	Kv1
Nettoomsättning	1,5	8,5	15,5	0,4	13,2	15,6	14,1
Aktiverat arbete för egen räkning	9,3	9,8	7,0	7,7	8,5	8,5	12,0
Övriga rörelseintäkter	0,0	0,1	-	0,1	0,4	0,2	1,3
Rörelsens kostnader							
Råvaror och förnödenheter	-8,9	-15,6	-22,3	-7,2	-15,9	-18,2	-20,6
Övriga externa kostnader	-7,6	-17,8	-10,8	-8,7	-13,9	-9,1	-9,9
Personalkostnader	-20,3	-23,4	-22,1	-23,2	-18,6	-28,9	-24,2
Avskrivningar och nedskrivningar	-6,1	-6,3	-5,5	-5,4	-4,5	-4,5	-5,0
Övriga rörelsekostnader	0,0	-	-0,4	-	-	-	-
Rörelseresultat	-32,0	-44,7	-38,5	-36,2	-30,8	-36,4	-32,2
Finansnetto	-3,3	-3,7	51,2	-3,2	-1,6	-0,2	0,8
Resultat efter finansiella poster	-35,4	-48,4	12,7	-39,4	-32,4	-36,6	-31,5
Skatt	0,0	0,0	0,0	0,0	-0,0	0,0	0,0
Periodens resultat	-35,3	-48,4	12,7	-39,3	-32,4	-36,6	-31,4
Resultat per aktie, före och efter utspädning, SEK	-0,65	-0,89	0,23	-0,73	-0,66	-0,73	-0,64

BALANSRÄKNING

MSEK	2021			2020			
	Kv3	Kv2	Kv1	Kv4	Kv3	Kv2	Kv1
Immateriella anläggningstillgångar	108,4	101,8	95,3	90,9	85,2	78,7	71,8
Materiella anläggningstillgångar	42,0	40,9	39,5	42,0	43,8	46,8	50,4
Finansiella anläggningstillgångar	115,0	117,2	119,8	63,7	65,4	54,4	55,5
Summa anläggningstillgångar	265,4	260,0	254,6	196,5	194,5	179,9	177,6
Varulager	62,1	63,6	59,8	55,4	43,9	49,9	44,4
Fordringar	81,4	89,7	97,8	69,4	63,0	76,0	74,2
Kortfristiga placeringar	-	-	-	15,7	15,7	15,7	50,7
Likvida medel	161,8	198,1	232,6	299,2	39,9	84,9	45,2
Summa omsättningstillgångar	305,3	351,4	390,3	439,8	162,4	226,5	214,5
Summa tillgångar	570,7	611,4	644,9	636,3	356,9	406,5	392,1
Eget kapital	353,5	389,1	437,3	424,5	218,5	250,8	287,2
Långfristiga skulder och avsättningar	106,5	116,0	119,2	125,5	58,1	59,0	60,5
Kortfristiga skulder	110,6	106,4	88,4	86,3	80,3	96,7	44,5
Summa eget kapital och skulder	570,7	611,4	644,9	636,3	356,9	406,5	392,1

KASSAFLÖDESANALYS

MSEK	2021			2020			
	Kv3	Kv2	Kv1	Kv4	Kv3	Kv2	Kv1
Kassaflöde från den löpande verksamheten före förändring av rörelsekapital	-28,1	-34,4	-31,4	-35,6	-25,5	-30,3	-28,4
Förändring av rörelsekapital	6,9	15,2	-26,5	-19,1	-9,5	45,2	-4,6
Kassaflöde från den löpande verksamheten	-21,3	-19,2	-57,8	-54,6	-35,0	15,0	-32,9
Investeringsverksamheten	-13,6	-13,7	-7,5	-9,0	-8,6	26,0	-28,3
Kassaflöde efter investeringsverksamheten	-34,9	-32,9	-65,3	-63,6	-43,6	41,0	-61,3
Finansieringsverksamheten	-1,4	-1,6	-1,4	323,1	-1,4	-1,3	-1,4
Periodens kassaflöde	-36,3	-34,5	-66,6	259,4	-45,0	39,7	-62,7
Likvida medel vid periodens början	198,1	232,6	299,2	39,9	84,9	45,2	107,9
Kursdifferens i likvida medel	0,0	-0,0	0,0	-0,1	-0,0	-0,0	0,0
Likvida medel vid periodens slut	161,8	198,1	232,6	299,2	39,9	84,9	45,2

DETTA ÄR CLIMEON

Climeon är ett svenskt produktbolag inom energiteknik. Bolagets unika teknik för värmekraft – Heat Power – tillgängliggör en stor outnyttjad energikälla och ger hållbar el från varmvatten, dygnet runt, året runt. Heat Power är en billig och förnybar energikälla med potential att ersätta mycket av den energi som idag kommer från kol, kärnkraft, olja och gas. B-aktien är listad på Nasdaq First North Premier Growth Market. FNCA Sweden AB är Certified Adviser, +46(0)8-528 00 399 info@fnca.se.

AFFÄRSIDÉ

Climeon bidrar till framtiden för förnybar energi med innovativa värmekraftlösningar som är lönsamma för kunderna – Business for a better world.

LÅNGSIKTIGA OPERATIONELLA MÅL

Climeon har som mål att bli den marknadsledande leverantören av värmekraftlösningar för låga temperaturer genom att erbjuda konkurrenskraftiga produkter till lägsta möjliga utjämnad energikostnad (LCOE) för kunderna. För att uppnå det här fokuserar Climeon på att:

- Bli de facto-standarden för lågtemperatursystem inom utvalda segment
- Bibehålla Heat Power-systemets marknadsledande verkningsgrad
- Optimera Heat Power-tekniken för att ge användare en lösning med lägre elkostnad (LCOE)

KÄRNVÄRDEN



DO GOOD



BE A TEAMPLAYER



ALWAYS DELIVER

CLIMEON