



NANOLOGICA



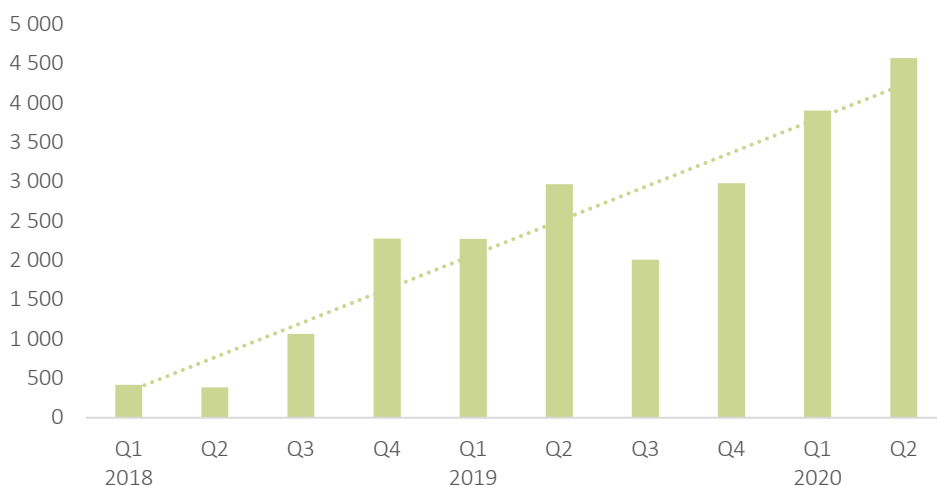
Delårsrapport

Jan-jun 2020

PERIODEN I KORTHET

- **Nettoomsättning TSEK 8 475**
Nettoomsättningen uppgick till 8 475 (5 237), varav andra kvartalet 4 571 TSEK (2 966)
- **Rörelsens kostnader TSEK -21 466**
Rörelsens kostnader uppgick till -21 466 TSEK (-16 239), varav andra kvartalet -12 088 TSEK (-8 984)
- **Resultat efter skatt -10 805**
Resultatet efter skatt uppgick till -10 805 TSEK (-8 182), varav andra kvartalet -4 618 TSEK (-5 014)
- **Resultat per aktie SEK -0,56**
Resultat per aktie var -0,56 SEK (-0,49), varav andra kvartalet -0,21 SEK (-0,30)
- **Likvida medel TSEK 89 859**
Likvida medel uppgick på balansdagen till 89 859 TSEK (8 683)

Nettoomsättning, TSEK



PERIODEN I KORTHET

VÄSENTLIGA HÄNDELSE R UNDER PERIODEN

- En företrädesemission tillför bolaget cirka 52,5 MSEK efter transaktionskostnader
- En riktad emission tillför bolaget cirka 55,1 MSEK efter transaktionskostnader, varvid Swedbank Robur Medica blir ny storägare med 9,0 procent
- Uppdragsavtal med Vicore Pharma AB gällande tillverkning av GMP-klassificerat material till ett värde om upp till 8 MSEK
- Studien med läkemedelskandidaten NIC-001 försenas med anledning av COVID-19
- Per Möller anlitas som rådgivare inom preparativ kromatografi
- Anders Rabbe och Tomas Kramar väljs som nya styrelseledamöter
- Ny produkt till portföljen av analytiska kolonner

VÄSENTLIGA HÄNDELSE R EFTER PERIODENS UTGÅNG

- Inga väsentliga händelser efter periodens utgång

VD ANDREAS BHAGWANI HAR ORDET



ELFTE KVARTALET I FÖLJD MED TILLVÄXT

Trots en besvärlig situation med COVID-19 har Nanologica sin högsta försäljning någonsin. Båda våra affärsområden växer kraftigt samtidigt som vår GMP-produktion nu kan starta, betald av en av våra kunder. I vårt projekt för uppskalning till storskalig produktion hos kontraktstillverkaren Sterling Pharma Solutions har endast mindre förseningar förekommit och vi förväntar oss att få den första produktbatchen i slutet av 2020.

Nettoomsättningen för kvartalet uppgick till 4 571 TSEK, vilket är bolagets hittills högsta nettoomsättning för ett enskilt kvartal. 2 149 TSEK av intäkterna under kvartalet kom från affärsområdet kromatografi och 2 422 TSEK från affärsområdet drug development. Inom kromatografi står försäljning av analytiska kolonner i Kina för huvuddelen av omsättningen, men vi har även fått en första

order på analytiska kolonner från vår distributör i USA. COVID-19 har dock minskat möjligheterna till kundbesök, vilket påverkat försäljningen negativt. För drug development kommer intäkterna i huvudsak från projektet med Vicore Pharma, men även från partnerprojektet inom växtskydd, där vi under juli slutlevererat vår del. Kostnaderna under kvartalet har ökat jämfört med samma period föregående år, vilket främst beror på att vi nu är fler medarbetare då bolaget växer.

Inom analytisk kromatografi fortsätter arbetet med produktutveckling och före sommaren lanserade vi en ny produkt, *SVEA™ Amino*. Inom kort avser vi lansera ytterligare produkter för att bredda vår portfölj. Inom preparativ kromatografi har vi knutit till oss Per Möller som senior rådgivare. Per Möller har en lång och gedigen erfarenhet inom



området och hans expertis och nätverk kommer att vara mycket värdefullt i vår fortsatta expansion inom preparativ kromatografi.

Inom affärsområdet drug development har vår kliniska studie med läkemedelskandidaten NIC-001 försenats då det under rådande omständigheter är svårt att genomföra kliniska studier som tar sjukvårdsresurser i anspråk och som kräver att försökspersoner besöker sjukhusmiljö. I våra partnerprojekt ser vi mindre påverkan och projekten fortskrider någorlunda enligt tidplan.

Under perioden fick vi ett uppdrag värt upp till 8 MSEK med Vicore Pharma, inom ramen för vårt partnerskap. Avtalet innebär att vi ska leda processen för tillverkning av GMP-klassificerat material. I och med det avancerar projektet med Vicore Pharma mot klinik, samtidigt som vi etablerar en GMP-tillverkning

som kommer att vara av stor nytta för oss i framtida projekt. Finansiellt står vi starkare nu än någonsin efter de två kapitalrundor vi genomförde under kvartalet. Den stärkta kassan ger oss arbetsro att driva bolaget framåt, liksom möjligheter att accelerera tillväxtsatsningar inom båda våra affärsområden. Det sätter oss också i en bättre förhandlingsposition i dialog med potentiella kunder, framförallt inom preparativ kromatografi.

Vårt arbete med att utveckla Nanologica till ett lönsamt företag fortsätter med oförminskad styrka och vi ser fram emot att rapportera ytterligare framsteg under årets andra halva.

Andreas Bhagwani, vd



OMSÄTTNING OCH RESULTAT

Nettoomsättningen uppgick till 8 475 (5 237), varav andra kvartalet 4 571 TSEK (2 966). Ökningen jämfört med föregående år hänförs främst till avtalet med Vicore Pharma samt ökad försäljning av analytiska kolonner.

Rörelsens kostnader uppgick till -21 466 TSEK (-16 239), varav andra kvartalet -12 088 TSEK (-8 984). Ökningen jämfört med föregående år hänförs dels till ökade personalkostnader då antalet anställda ökat, dels till kostnader inom projektet för Nanologicas kliniska studie med läkemedelskandidaten NIC-001.

Rörelseresultatet uppgick till -10 110 TSEK (-8 211), varav andra kvartalet -4 287 TSEK (-5 009).

Resultatet efter skatt uppgick till -10 805 TSEK (-8 182), varav andra kvartalet -4 618 TSEK (-5 014).

Medelantalet anställda under perioden var 19 (18), varav 13 (12) kvinnor och 6 (6) män.

INVESTERINGAR, LIKVIDITET OCH FINANSIELL STÄLLNING

Den 30 juni 2020 uppgick de bokförda investeringarna för balanserade utgifter för forskning och utveckling till 31 981 TSEK (5 349), vilket avser utvecklingsarbete relaterat till produkter inom affärsområdena kromatografi och drug development.

Värdet av patentportföljen bokfördes till 1 340 TSEK (1 250), varav merparten avser

investeringar i patent och patentansökningar relaterade till affärsområdet drug development.

Investeringar i materiella anläggningstillgångar har i huvudsak finansierats genom företagslån och tillväxtlån från Almi och uppgick på balansdagen till 1 315 TSEK (951).

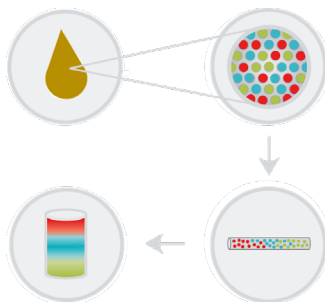
Periodens kassaflöde uppgick till 88 780 TSEK (-13 240). Kassaflödet för den löpande verksamheten uppgick till -9 682 TSEK (-6 888). Kassaflödet från den löpande verksamheten efter förändringar i rörelsekapitalet ökade till -27 044 TSEK vilket främst hänförs till förutbetalda kostnader för material i och med den storskaliga produktionen av silika hos Sterling Pharma Solutions. Företrädesemissionen och den riktade emissionen som genomfördes under kvartalet tillförde bolaget cirka 107,6 MSEK efter transaktionskostnader. Likvida medel uppgick på balansdagen till 89 859 TSEK (8 683).

Redovisat eget kapital uppgick till 102 580 TSEK (15 527). Soliditeten uppgick per 30 juni till 67 procent (66).

SÄSONGSEFFEKTER

Nanologica saknar signifikanta säsongsvariationer. Dock kan större projekt och avtal få betydande intäkts- och resultateffekter på enskilda kvartal beroende av när projekten eller avtalen startas och färdigställs. Intäkts- och resultatutveckling bör därför bedömas över en längre cykel.

AFFÄRSOMRÅDE KROMATOGRAFI



Nettoomsättningen inom affärsområdet kromatografi uppgick till 2 844 TSEK (1 830), varav andra kvartalet 2 149 TSEK (852). Ökningen jämfört med föregående år hänförs främst till ökad försäljning av analytiska kolonner i Kina och USA. Försäljningen i Kina har återhämtat sig till viss del, jämfört med årets första kvartal. Dock kvarstår vissa reserestriktioner vilket gör att tillväxttakten hämmas. Liknande situation råder i USA där reserestriktioner hämmar försäljning av kolonner till slutkund. Fortsatt påverkan är att vänta även närmaste kvartalen i såväl Kina som USA. Även packning av Nanologicas kolonner hos underleverantörer påverkas fortfarande med längre leveranstider. En fortsatt positiv utveckling av försäljningen ses i Turkiet och Egypten, även om dessa marknader är relativt små.

För den turkiska marknaden har ett treårigt distributionsavtal tecknats med bolaget ChromaScience, för försäljning av Nanologicas analytiska kolonner, efter att distributören utvärderats under en provperiod.

Under kvartalet lanserades en ny analytisk kolonn, SVEA™ Amino. SVEA™ Amino är en kolonn som tillverkas med Nanologicas silika och funktionaliseras med en aminopropylgrupp. Kolonnen, som har tagits fram baserat på efterfrågan från kunder, kan användas inom *reversed phase HPLC*, *normal phase HPLC* och

HILIC och rekommenderas exempelvis för separation av olika sockerarter.

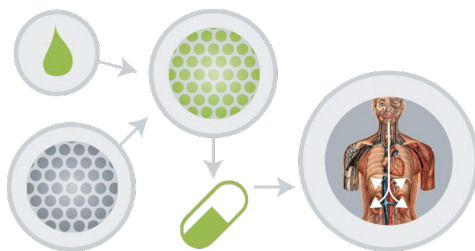
Inom preparativ kromatografi har Nanologica knutit till sig Per Möller som senior rådgivare. Per Möller har gedigen erfarenhet inom området och har varit med och utvecklat den preparativa verksamheten hos exempelvis Kromasil och AstraZeneca. Nanologica bedömer att den strategiska dimension Per Möller tillför kommer att vara till nytta för bolaget och kan över tid förbättra bolagets tillväxtmöjligheter inom området. Fortsatt dialog med potentiella kunder inom preparativ kromatografi fortgår i syfte att nå ytterligare leveransavtal för preparativ media.

Genom investeringar i ett applikationslaboratorium i Södertälje, stärker Nanologica sin position inom preparativ kromatografi. Syftet med applikationslaboratoriet är att kunna bistå kunder med metodutveckling och problemlösning.

Uppskalning till volymproduktion av silika hos kontraktstillverkaren Sterling Pharma Solutions har påverkats av mindre förseningar till följd av COVID-19. Den första batchen testmaterial förväntas dock levereras planenligt under senare delen av 2020.

Nyckeltal affärsområde kromatografi	2020	2019	2020	2019	Förändring
	apr-jun	apr-jun	jan-jun	jan-jun	
Nettoomsättning, TSEK	2 149	852	2 844	1 830	55%
Medelantal anställda	9	8	9	7	23%

AFFÄRSOMRÅDE DRUG DEVELOPMENT



Nettoomsättningen inom affärsområdet drug development uppgick till 5 631 TSEK (3 408), varav andra kvartalet 2 422 TSEK (2 114). Ökningen jämfört med samma period föregående år hänförs främst till ökade intäkter från partnerprojektet med Vicore Pharma, men även till intäkter från partnerprojektet inom växtskydd.

Inom projektet med Vicore Pharma har Nanologica fått i uppdrag att leda tillverkning av GMP-klassificerat material, vilket behövs för kliniska studier. Tillverkningen ska ske med Nanologicas teknologi hos kontraktstillverkaren Sterling Pharma Solutions, vars anläggning är GMP-certifierad. I och med detta avancerar projektet med Vicore Pharma mot klinik, samtidigt som en GMP-tillverkning etableras, vilket flyttar fram Nanologicas position inom drug development ytterligare.

I Nanologicas egna projekt med läkemedelskandidaten NIC-001 för behandling av gastropares, har den kliniska studie som avsågs starta under årets tredje kvartal försenats med anledning av COVID-19. Efter att under februari ha genomfört en undersökning av klinikresurser i Australien konstaterades att det under rådande omständigheter kommer vara svårt att genomföra kliniska studier som tar sjukvårdsresurser i anspråk och som kräver att försökspersoner besöker sjukhusmiljö. Hur lång denna försening kommer att bli är

fortfarande omöjligt att bedöma. Bolaget återkommer när det finns information att tillgå, dock senast under fjärde kvartalet 2020.

I bolagets partnerprojekt inom växtskydd har Nanologica levererat material och dokumentation till partnern. Slutleverans av projektet skedde under juli.

Under perioden har bolaget fortsatt utvecklingen av inhalationsplattformen NLAB Spiro™. Nanologica avser att under hösten driva toxicitetsstudier i egen regi, enligt de riktlinjer som finns inom området. Toxikologiska korttidsstudier på NLAB Spiro™ väntas starta i september, följt av långtidsstudier under senare delen av året.

Forskningsprojektet *Porösa läkemedelsbärare för inhalerbara terapier* som leds av Dr. Sabrina Valetti vid Malmö universitet har nu inletts. Projektet bygger på Nanologicas teknologi och syftet är att designa en drug delivery-plattform för att administrera läkemedel till lungan på ett säkert sätt. Projektet väntas pågå under tre år.

Nyckeltal affärsområde drug development	2020	2019	2020	2019	Förändring
	apr-jun	apr-jun	jan-jun	jan-jun	
Nettoomsättning, TSEK	2 422	2 114	5 631	3 408	65%
Medelantal anställda	6	5	5	4	15%

VÄSENTLIGA HÄNDELSER UNDER PERIODEN

Företrädesemission tillförde bolaget ca 52,5 MSEK

En företrädesemission har tillfört bolaget cirka 52,5 MSEK efter transaktionskostnader. Emissionen fulltecknades; 42,0 procent tecknades med stöd av teckningsrätter och 11,5 procent tecknades utan stöd av teckningsrätter. Resterande andel, motsvarande 46,4 procent, tecknades av bolagets största aktieägare, Thomas Eldered via bolaget Flerie Invest AB, i enlighet med garantiåtagande. Emissionen säkerställer finansiering för fortsatt produktionsetablering av silika samt utveckling av bolagets drug delivery-plattform.

Riktad emission tillförde bolaget ca 55,1 MSEK

En riktad emission till ett antal institutionella och kvalificerade privata investerare har tillfört bolaget cirka 55,1 MSEK efter transaktionskostnader. Emissionen övertecknades och Swedbank Robur Medica blev ny storägare med cirka 9,0 procent av aktiekapitalet. Emissionslikviden avses användas

till att accelerera utvecklingen av tillväxtdrivande projekt inom bolagets båda affärsområden, bland annat genom att förstärka organisationen. Delar av likviden avses användas för allmänna bolagsändamål. Syftet med emissionen och skälet till avvikelser från aktieägarnas företrädesrätt är att bygga en stark och långsiktig ägarbas, samt att säkerställa finansiering på ett effektivt sätt.

Uppdragsavtal med Vicore Pharma AB

Nanologica har inom projektet med Vicore Pharma AB fått i uppdrag att leda processen för tillverkning av GMP-klassificerat material. Tillverkningen ska ske med Nanologicas teknologi hos kontraktstillverkaren Sterling Pharma Solution, vars anläggning är GMP-certifierad. Nanologica ska leda tekniköverföring av bolagets teknologi till Sterling Pharma Solutions liksom verifiera produktionsmetoden i industriell skala. Avtalet är uppdelat i två faser, där första fasen relaterar till teknologiöverföring och verifiering av produktionsprocessen. När den första fasen är godkänd inleds den andra fasen som innebär produktion. Avtalets värde uppgår till upp till 8 MSEK.



Studien med läkemedelskandidaten NIC-001 försenas

Nanologicas kliniska studie med läkemedelskandidaten NIC-001 för behandling av gastropares har försenats med anledning av utbrottet av COVID-19. Efter att under februari ha genomfört en undersökning av klinikresurser i Australien konstaterades att det under rådande omständigheter kommer vara svårt att genomföra kliniska studier som tar sjukvårdsresurser i anspråk och som kräver att försökspersoner besöker sjukhusmiljö. Hur lång denna försening kommer att bli är i dagsläget omöjligt att bedöma. Bolaget återkommer när det finns information att tillgå, dock senaste under fjärde kvartalet 2020.

Per Möller rådgivare inom preparativ kromatografi

Nanologica har knutit till sig Per Möller, en framstående forskare med mer än 35 års erfarenhet från kromatografiområdet, i syfte att ha en kvalificerad vetenskaplig rådgivare för strategiska och taktiska frågor. Nanologica bedömer att den strategiska dimension Per Möller tillför kommer vara till nytta för bolaget och förbättrar bolagets tillväxtpotentialer inom preparativ kromatografi över tid.

Tomas Kramar och Anders Rabbe nya styrelseledamöter i Nanologicas styrelse

Tomas Kramar och Anders Rabbe valdes vid årsstämman in som nya styrelseledamöter i Nanologicas styrelse. Tidigare styrelseledamot Hans Lennernäs avböjde omval.

Tomas Kramar är civilingenjör i kemiteknik från Lunds tekniska högskola och har 40 års erfarenhet av ledarskap i stora företag, samt även i mindre startup-bolag. De senaste fem åren har Tomas varit Sverige- vd för Siemens Healthineers och dessförinnan Sverige- vd för Siemens Healthcare Diagnostics. Tomas har även styrelseerfarenhet både som styrelseledamot och ordförande i såväl små som stora bolag.

Anders Rabbe har en ekonomie kandidatexamen med företagsekonomisk inriktning från Webster University, Genève. Anders har varit vd för flertalet bolag inom bland annat biotech- och finanssektorn. De senaste tio åren har Anders innehaft posten som vd för Isofol

Medical AB (publ) där han tog bolaget från akademisk forskning till ett globalt fas III-program, samt förberedde det för kommersialisering och utlicensiering av bolagets läkemedelskandidat. Anders har stor erfarenhet från att driva affärsutveckling, kliniska projekt och regulatoriska processer och var även ledande i Isofol Medicals introduktion på Nasdaq First North Premier, samt i bolagets kapitalanskaffning.

Ny produkt till portföljen av analytiska kolonner

Portföljen av analytiska kolonner har utökats med kolonnen SVEA™ Amino som ett led i fortsatt utveckling för att förse marknaden med efterfrågade produkter. SVEA™ Amino är en kolonn tillverkad av Nanologicas silika, funktionaliserad med en aminopropylgrupp. Kolonnen kan användas inom reversed phase HPLC, normal phase HPLC och HILIC och rekommenderas exempelvis för separation av olika sockerarter. Produkten har tagits fram baserat på efterfrågan hos kunder.



VÄSENTLIGA HÄNDELSER EFTER PERIODENS UTGÅNG

Inga väsentliga händelser efter periodens utgång.

PÅVERKAN AV COVID-19

Situationen med COVID-19 fortsätter att ha stor påverkan på samhälle och företag, så även på Nanologica. Inom affärsområdet kromatografi hämmar rådande rese-restriktioner etablering av nya kunder liksom försäljning av kolonner till slutkund. En viss återhämtning har setts i Kina, men en fortsatt påverkan är att förvänta även de närmaste kvartalerna. Även längre leveranstider från underleverantörer väntas fortsätta.

I projektet för uppskalning till storskalig produktion hos kontraktstillverkaren Sterling Pharma Solutions har endast mindre förseningar förekommit, främst beroende på försenade leveranser av material. Den första produktbatchen väntas planerligt i slutet av 2020.

Inom affärsområdet drug development har bolagets kliniska studie med läkemedelskandidaten NIC-001 försenats. Bolaget återkommer med mer information gällande denna försening senast under fjärde kvartalet 2020. I bolagets pågående partnerprojekt ses mindre påverkan och projekten fortskrider någorlunda enligt tidplan.

AKTIEN OCH ÄGARE

Aktiekapitalet uppgick vid periodens slut till 11 357 391,24 SEK och det totala antalet aktier uppgick till 27 699 077 aktier med ett kvotvärde på 0,41kr. Nanologicas aktie är noterad på Spotlight Stock Market under kortnamnet NICA.

Ägare	Aktier	Andel i %
Flerie Invest AB	8 982 639	32,4
Swedbank Robur Medica	2 500 000	9,0
Vega Bianca AB	2 115 198	7,6
Försäkringsaktieföretaget Avanza Pension	960 298	3,5
Konstakademien	720 036	2,6
Mikael Lönn	681 770	2,5
Rahal Investment AB	576 000	2,1
CJ Hall Invest AB	559 919	2,0
Niklas Sjöblom	434 917	1,6
Nordnet Pensionsförsäkring AB	424 160	1,5
De tio största aktieägarna	17 954 937	64,8
Övriga aktieägare (2 202)	9 744 140	35,2
Totalt	27 699 077	100,0

TECKNINGSOPTIONER

Ett incitamentsprogram innefattande teckningsoptioner implementerades under 2019. Det totala antalet optioner som tilldelats är 467 199, motsvarande en utspädning om ca 1,7 procent. Optionspremier om 60 733,51 SEK har erlagts dotterbolaget Nanghavi vilka kommer att överföras till moderbolaget år 2020, varvid de tillförs överkursfonden.

Vid årsstämman den 28 maj 2020 beslutades om ytterligare två optionsprogram, vilka beräknas implementeras under tredje kvartalet 2020:

I enlighet med aktieägaren Flerie Invest AB:s förslag beslutades att införa incitamentsprogram för ledamöter i bolagets styrelse. Det totala antalet optioner som kan tilldelas berättigade personer inom ramen för programmet är 350 000, motsvarande en utspädning vid fullt utnyttjande av optionerna om ca 1,3 procent.

I enlighet med styrelsens förslag beslutades att införa incitamentsprogram för bolagets anställda, samt framtida anställda. Det totala antalet optioner som kan tilldelas berättigade personer inom ramen för programmet är 698 577, motsvarande en utspädning vid fullt utnyttjande av optionerna om ca 2,5 procent.

Syftet med incitamentsprogrammen är att uppmuntra till ett brett aktieäggande bland bolagets nyckelpersoner, behålla kompetenta och talangfulla medarbetare, öka intresset för verksamheten och resultatutvecklingen, samt att höja motivationen.

REDOVISNINGS- OCH VÄRDERINGS-PRINCIPER

Denna delårsrapport har upprättats enligt Årsredovisningslagen och Bokföringsnämndens allmänna råd BFNAR 2012:1 Årsredovisning och koncernredovisning (K3). Mer om Bolagets redovisningsprinciper finns på sidorna 35-37 i Årsredovisningen för 2019. De redovisnings- och värderingsprinciper som har använts är oförändrade jämfört med de som tillämpades 2019.

Belopp är uttryckta i TSEK och MSEK vilket i denna delårsrapport avser tusental svenska kronor och miljontal svenska kronor. Belopp

inom parentes avser jämförelsesiffror föregående år.

Dotterbolaget Nanghavi AB och Nanologica Australia Pty. Ltd:s ställning och resultat saknar betydelse för bedömningen av koncernens ställning och resultat varför delårsrapporteringen endast omfattar moderbolaget Nanologica AB (publ).

TRANSAKTIONER MED NÄRSTÅENDE

Under perioden har följande transaktioner gjorts med närstående:

En faktura från Flerie Invest AB om 1 028 000 SEK avseende garantiprovision för den företrädesemission som avslutades under kvartalet har betalats. Ersättning för garantiåtagandet uppgick till 4 procent.

Leverantörsfakturor om totalt 2 073 471 SEK har betalats till Recipharm AB för arbete gällande produktion av material till projektet NIC-001. Thomas Elderred är största ägare i Recipharm AB, tillika största ägare i Nanologica AB via bolaget Flerie Invest AB.

Styrelseledamot Lena Torlegård har via bolaget Lena Torlegård AB fakturerat konsulttjänster i samband med framställandet av årsredovisningen, till ett belopp om 5 000 SEK.

KOMMANDE FINANSIELL INFORMATION

Delårsrapport 3	30 okt 2020
Bokslutskommuniké	19 feb 2021

REVISORERNAS GRANSKNING

Denna delårsrapport har inte granskats av bolagets revisorer.

KORT OM NANOLOGICA

Nanologica grundades 2004 och är ett nanoteknikbolag som utvecklar nanoporösa silikapartiklar för tillämpningar inom life science. Nanologica är världsledande i att styra form, typ av porositet samt ytegenskaper hos silikapartiklar. Denna kompetens används dels inom drug development, dels inom kromatografi, en teknik som används för separation och rening av läkemedelsprodukter på marknaden och under utveckling. Bolagets mission är att bidra till bättre och billigare behandlingar för patienter världen över genom teknikplattformen NLAB Silica™. Bolagets aktie (NICA) är listad för handel på Spotlight Stock Market. För ytterligare information, besök www.nanologica.com.

INTYGANDE

Styrelsen och verkställande direktören försäkrar att delårsrapporten ger en rättvisande översikt av företagets verksamhet, ställning och resultat samt beskriver väsentliga risker och osäkerhetsfaktorer som företaget står för.

Södertälje 20 augusti 2020

Gisela Sitbon
Ordförande

Mattias Bengtsson
Styrelseledamot

Eva Byröd
Styrelseledamot

Tomas Kramar
Styrelseledamot

Anders Rabbe
Styrelseledamot

Lena Torlegård
Styrelseledamot

Andreas Bhagwani
Verkställande direktör

För ytterligare information, vänligen kontakta:

Vd Andreas Bhagwani, tel. 070-316 17 02

Ekonomichef Eva Osterman, tel. 072-180 30 75

FINANSIELLA RAPPORTER

Resultaträkning (TSEK)	2020 apr - jun	2019 apr - jun	2020 jan - jun	2019 jan - jun	2019 Helår
Rörelsens intäkter					
Nettoomsättning	4 571	2 966	8 475	5 237	10 227
Förändring av lager	1 884	289	1 573	873	1 102
Aktiverat arbete för egen räkning	232	713	574	1 523	2 651
Övriga rörelseintäkter	1 114	8	734	395	1 239
Summa rörelsens intäkter	7 801	3 975	11 355	8 028	15 219
Rörelsens kostnader					
Råvaror och förnödenheter	-1 180	-1 158	-2 439	-2 252	-5 314
Övriga externa kostnader	-4 819	-3 027	-7 955	-5 119	-10 745
Personalkostnader	-4 897	-3 931	-8 917	-7 132	-14 541
Av-/nedskrivningar av materiella och immateriella anläggningstillgångar	-1 174	-852	-1 919	-1 704	-3 331
Övriga rörelsekostnader	-18	-15	-236	-31	-510
Summa rörelsens kostnader	-12 088	-8 984	-21 466	-16 239	-34 442
Rörelseresultat	-4 287	-5 009	-10 110	-8 211	-19 223
Resultat från finansiella poster					
Resultat från övriga finansiella resultatposter	-3	0	-3	0	222
Valutakursdifferenser	18	0	8	0	147
Ränteintäkter och liknande resultatposter	0	93	0	168	4
Räntekostnader och liknande resultatposter	-346	-98	-699	-139	-737
Summa resultat från finansiella poster	-331	-5	-695	29	-365
Resultat efter finansiella poster	-4 618	-5 014	-10 805	-8 182	-19 588
RESULTAT EFTER SKATT	-4 618	-5 014	-10 805	-8 182	-19 588

Balansräkning (TSEK)	2020-06-30	2019-06-30	2019-12-31
TILLGÅNGAR			
Anläggningstillgångar			
Immateriella anläggningstillgångar			
Balanserade utgifter för utvecklingsarbeten och liknande arbeten	31 981	5 349	32 148
Koncessioner, patent, licenser, varumärken samt liknande rättigheter	1 340	1 250	1 372
Summa immateriella anläggningstillgångar	33 321	6 599	33 520
Materiella anläggningstillgångar			
Inventarier, verktyg och installationer	1 315	951	960
Finansiella anläggningstillgångar			
Andelar i koncernföretag	50	50	50
Summa anläggningstillgångar	34 686	7 600	34 530
Omsättningstillgångar			
Varulager			
Lager	8 462	3 563	3 792
Kortfristiga fordringar			
Kundfordringar	2 063	2 045	905
Aktuell skattefordran	958	563	133
Övriga fordringar	379	292	621
Förutbetalda kostnader och upplupna intäkter	16 268	691	1 240
Summa kortfristiga fordringar	19 668	3 591	2 899
Kassa och bank			
Kassa och bank	89 859	8 683	1 065
Summa omsättningstillgångar	117 989	15 837	7 756
SUMMA TILLGÅNGAR	152 675	23 437	42 286

Balansräkning (TSEK)	2020-06-30	2019-06-30	2019-12-31
EGET KAPITAL OCH SKULDER			
Bundet eget kapital			
Aktiekapital (27 699 077 aktier)	11 357	6 814	6 814
Fond för utvecklingsutgifter	4 760	4 479	4 939
Summa bundet eget kapital	16 118	11 293	11 753
Fritt eget kapital			
Överkursfond	230 917	126 196	126 196
Balanserad vinst eller förlust	-133 650	-113 780	-114 240
Periodens resultat efter skatt	-10 805	-8 182	-19 588
Summa fritt eget kapital	86 463	4 234	-7 632
Summa eget kapital	102 580	15 527	4 121
Avsättningar			
Övriga avsättningar	540	533	538
Summa avsättningar	540	533	538
Långfristiga skulder			
Övriga skulder till kreditinstitut	5 053	1 029	6 413
Övriga långfristiga skulder	27 000	-	17 000
Summa långfristiga skulder	32 053	1 029	23 413
Kortfristiga skulder			
Skulder till kreditinstitut	2 720	1 131	2 720
Förskott från kunder	3 650	10	5 738
Leverantörsskulder	7 306	1 447	1 858
Övriga kortfristiga skulder	1 228	997	873
Upplupna kostnader och förutbetalda intäkter	2 597	2 764	3 025
Summa kortfristiga skulder	17 501	6 348	14 214
Summa skulder	50 095	7 910	38 165
SUMMA EGET KAPITAL OCH SKULDER	152 675	23 437	42 286

Förändring av eget kapital (TSEK)	Fond för utvecklings- utgifter				Summa eget kapital
	Aktiekapital	Överkurs- fond	Övrigt fritt eget kapital		
Eget kapital 2019-12-31	6 814	4 939	126 196	-133 828	4 121
Fond för utvecklingsutgifter		-179		179	0
Nyemissioner	4 543		107 915		112 458
Emissionskostnader			-3 195		-3 195
Periodens resultat				-10 805	-10 805
Eget kapital 2020-06-30	11 357	4 760	230 917	-144 454	102 580

Kassaflödesanalys	2020	2019	2019
	jan - jun	jan - jun	Helår
Kassaflöde från den löpande verksamheten	-9 682	-6 888	-16 020
Kassaflöde från den löpande verksamheten efter förändringar i rörelsekapitalet	-27 044	-8 787	-11 522
Kassaflöde från investeringsverksamheten	-2 074	-1 888	-31 017
Kassaflöde från finansieringsverksamheten	117 902	-2 565	21 403
Periodens kassaflöde	88 784	-13 240	-21 136
Likvida medel vid periodens ingång	1 065	21 828	21 828
Kursdifferenser och andra värdeförändringar i likvida medel	10	95	373
Likvida medel vid periodens utgång	89 859	8 683	1 065

Nyckeltal (TSEK om inget annat anges)	2019				2020	
	Q1	Q2	Q3	Q4	Q1	Q2
Nettoomsättning	2 271	2 966	2 010	2 981	3 904	4 571
Rörelseresultat	-3 202	-5 009	-4 963	-6 049	-5 823	-4 287
Resultat efter skatt	-3 169	-5 014	-5 179	-226	-6 187	-4 618
Likvida medel	17 621	8 683	4 992	1 065	1 162	89 859
Eget kapital	20 540	15 527	10 347	4 121	-2 297	102 580
Resultat per aktie, SEK*	-0,19	-0,30	-0,31	-0,37	-0,36	-0,21
Resultat per aktie efter utspädning* 1), 2), 3)	-	-	-	-	-	-0,26
Antal aktier	16 619 447	16 619 447	16 619 447	16 619 447	18 948 597	27 699 077
Genomsnittligt antal aktier under perioden	16 619 447	16 619 447	16 619 447	16 619 447	17 208 133	21 978 616
Soliditet, %*	65,7	66,2	24,0	10,0	-5,0	67
Eget kapital per aktie, SEK*	1,24	0,93	0,62	0,25	0,12	3,70
Medelantal anställda	15	18	19	18	18	19

*) Se nyckeltalsdefinitioner på sista sidan

1) Optionsprogrammet har inte slutförts innan 31 mars 2020, därav ingen utspädningseffekt av denna.

2) Företrädesemissionen i april tillförde 5 539 815 st nya aktier och ökade antalet aktier till 22 159 262 st

3) Den riktade nyemissionen i juni tillförde 5 539 815 st nya aktier och ökade antalet aktier till 27 699 077 st

*NYCKELTALSDEFINITIONER

Resultat per aktie = Resultatet efter skatt dividerat med genomsnittligt antal aktier under perioden

Resultat per aktie efter utspädning = jämförelseperiodernas aktierelaterade nyckeltal har omräknats pga. fondemissionselementet i den under våren genomförda företrädesemission och riktade emission med faktor beräknad enligt följande; aktiens värde omedelbart innan teckningsrätten har avskilts dividerat med aktiens teoretiska värde efter att teckningsrätten avskilts

Soliditet = Eget kapital på balansdagen dividerat med balansomslutningen på balansdagen

Eget kapital per aktie = Eget kapital på balansdagen dividerat med antalet aktier på balansdagen



Nanologica AB | Forskargatan 20G | 151 36 Södertälje
08 410 749 49 | info@nanologica.com | www.nanologica.com