



## Micronic Mydata AB (publ) Delårsrapport januari-mars 2013

Pressinformation 298S

### Första kvartalet 2013

- Nettoomsättningen uppgick till 226 (295) MSEK
- Rörelseresultatet uppgick till -11 (2) MSEK
- Resultatet per aktie uppgick till -0,11 (-0,08) SEK

### Ny VD utsedd

Lena Olving har utsetts till VD och koncernchef i Micronic Mydata och kommer att tillträda senast under tredje kvartalet 2013.

### Utsikter

Bolaget bedömer att försäljningen under 2013 kommer att vara på 2012 års nivå.

### VD kommenterar

Efterfrågan har under inledningen av 2013 varit vikande i en allmänt svag konjunkturutveckling. Elektronikindustrin, i vilken Micronic Mydata verkar, förutspås dock långsiktigt visa tillväxt. Kvartalets resultat har påverkats av lägre fakturering men också av den starka kronan gentemot några av de för oss viktigaste valutorna.

Affärsområde ytmontering visar minskad ordergång och försäljning jämfört med ett starkt första kvartal 2012. Jet printing, med MY500, har dock visat på en ökad efterfrågan. För efterfrågan av ytmonteringsutrustning pekar utvecklingen 2013 mot en förskjutning mot andra halvåret.

Koncernens eftermarknadsaffär är fortsatt stark, vilket varit särskilt markant inom affärsområde mönsterritare.

Utnyttjandegraden av maskritare ökar hos våra kunder. Vi ser att kunderna har kapacitetsbehov men ännu inte något investeringsutrymme. Detta påverkar efterfrågan av eftermarknadstjänster positivt. Vi bedömer också att LRS-15N kan erbjuda några av våra kunder en möjlighet att säkerställa kapacitet i väntan på att större nyinvesteringar kan göras.

Micronic Mydata har fortsatt fokus på att skapa förutsättningar för uthållig lönsamhet. De åtgärder som genomfördes under andra halvåret förra året har haft önskad effekt på kostnadsnivån. Redan vid ingången av 2013 ser vi full effekt av dessa åtgärder, vilket betyder att de årliga kostnaderna minskar med 60 miljoner kronor.

Vi har också styrt om och anpassat utvecklingsverksamheten för att utveckla det produkt erbjudande som är basen för våra intäkter.



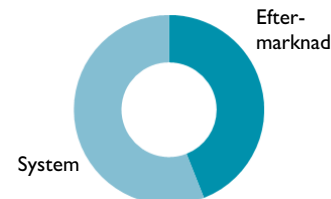
Lars Josefsson  
VD och koncernchef

## Koncernen i sammandrag

MSEK	jan-mars 13	jan-mars 12	rullande 12 mån	jan-dec 12
Orderingång	257,0	307,8	1 229,5	1 280,3
Orderstock	121,0	182,1	121,0	90,4
Nettoomsättning	226,3	295,2	1 285,0	1 353,9
Bruttovinst	95,1	141,9	565,1	611,9
Bruttomarginal	42%	48%	44%	45%
Rörelseresultat	-10,9	1,8	-34,1	-21,4
Rörelsemarginal	-5%	1%	-3%	-2%
Justerat rörelseresultat 1)	-10,9	1,8	94,1	106,8
Justerad rörelsemarginal 1)	-5%	1%	7%	8%
Resultat per aktie, SEK	-0,11	-0,08	-0,47	-0,45
Kassaflöde	0,8	-22,3	83,6	60,6

1) Rörelseresultat justerat för kostnader av engångsnatur, 128 MSEK under 2012.

Försäljning per tillämpning rullande 12 månader



## Kommentarer koncernens resultat och finansiella ställning Första kvartalet januari-mars 2013

Orderingången uppgick under första kvartalet till 257 (308) MSEK. Inom mönsterritare har eftermarknadsaffären haft en fortsatt stabil utveckling. Order har erhållits på ytterligare ett LDI-system. Efterfrågan inom ytmontering har varit svag jämfört med ett starkt första kvartal föregående år.

Försäljningen uppgick under första kvartalet till 226 (295) MSEK, en minskning med 23 procent. Den lägre försäljningen förklaras främst av en svag marknad för ytmonteringsutrustning och negativa valutaeffekter för båda affärsområdena. Omräknat till samma valutakurser som rådde under motsvarande period föregående år, uppgår försäljningen till 243 MSEK.

Bruttovinsten uppgick till 95 (142) MSEK, vilket motsvarar en bruttomarginal på 42 (48) procent.

Ett lägre kapacitetsutnyttjande i tillverkningen som följd av minskad orderingång har påverkat bruttomarginalen negativt. Den negativa påverkan har delvis motverkats genom kostnadsbesparingar.

Rörelseresultatet uppgick till -11 (2) MSEK, vilket motsvarar en rörelsemarginal på -5 (1) procent. Det kostnadsbesparingsprogram som genomfördes andra halvåret 2012 har bidragit till lägre kostnader för utveckling, försäljning och administration, från 137 till 100 MSEK. Den lägre försäljningen har också inneburit minskade försäljningsprovisioner.

### Kassaflöde och finansiell ställning

Nettokassan var 568 (499) MSEK. Likvida medel uppgick vid utgången av första kvartalet till 570 (504) MSEK jämfört med 581 MSEK vid utgången av 2012. Därutöver finns beviljade, men ej utnyttjade kreditfaciliteter på 35 MSEK.

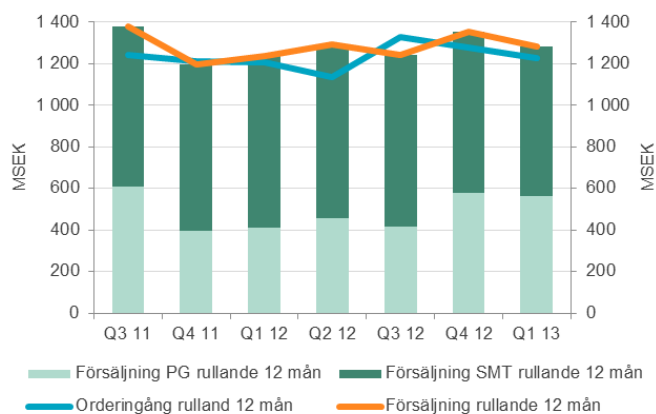
Det operativa kassaflödet var under första kvartalet 8 (-20) MSEK. Den lägre försäljningen har minskat bindningen i rörelsekapital, framförallt kundfordringar. Investeringarna ökade till 7 (1) MSEK, vilket i huvudsak avser aktiverad utveckling 6 (0) MSEK, inom ytmontering. Finansieringsverksamheten tog 1 (1) MSEK i anspråk och avser fortsatt minskning av rörelserelaterade lån i utländska dotterbolag.

### Eget kapital

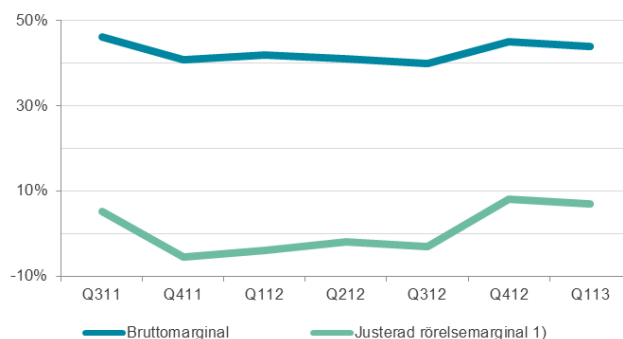
Koncernens eget kapital uppgick vid periodens slut till 1 147 MSEK, jämfört med 1 168 MSEK i slutet av 2012.

Antalet utestående aktier var vid periodens slut 97 916 509. Resultatet per aktie var -0,11 (-0,08) SEK. Soliditeten uppgick till 82 (79) procent.

### Försäljning och ordergång, rullande 12 månader



### Marginalutveckling, rullande 12 månader



1) Justerat för engångskostnader om 128 MSEK 2012

## Affärsområde ytmontering

MSEK	jan-mars 13	jan-mars 12	rullande 12 mån	jan-dec 12
<b>Orderingång och försäljning</b>				
Orderingång	147,6	215,0	666,5	733,9
Orderstock	75,8	132,1	75,8	75,9
Försäljning	147,8	202,5	722,9	777,5
<b>Resultatutveckling</b>				
Bruttovinst	56,8	86,8	306,0	335,9
Bruttomarginal	38%	43%	42%	43%
Rörelseresultat	-3,6	28,9	73,0	105,6
Rörelsemarginal	-2%	14%	10%	14%
Utvecklingskostnader	-28,3	-19,2	-94,3	-85,3

### Resultatutveckling

Orderingången uppgick till 148 (215) MSEK, jämfört med 152 MSEK under fjärde kvartalet 2012. Efterfrågan på ytmonteringsutrustning har varit svag jämfört med ett starkt första kvartal föregående år, förutom för system för applicering av lodpasta MY500.

Försäljningen uppgick till 148 (202) MSEK, en minskning med 27 procent. Den lägre försäljningen förklaras av en svag marknad för system för komponentmontering MY100, tillbehör till dessa system samt negativa valuta-effekter. Övriga delar av eftermarknadsaffären har varit fortsatt stabil. Omräknat till samma valutakurser som rådde under motsvarande period föregående år, uppgår försäljningen till 155 MSEK.

Bruttovinsten uppgick till 57 (87) MSEK, vilket motsvarar en bruttomarginal på 38 (43) procent. Bruttomarginalen har påverkats av lägre försäljningsvolym i kombination med negativa valuta-effekter.

Rörelseresultatet uppgick till -4 (29) MSEK, vilket motsvarar en rörelsemarginal på -2 (14) procent. Det kostnadsbesparingsprogram som genomfördes andra halvåret 2012 har bidragit till lägre kostnader för försäljning och administration, från 38 MSEK till 32 MSEK. Den lägre försäljningen har inneburit minskade försäljningsprovisioner. Utvecklingsutgifterna har under första kvartalet ökat med 15 MSEK, i enlighet med företagens plan för den strategiska produktutvecklingen.

### Marknadsutveckling

Den globala elektronikindustrin förväntas se en positiv utveckling med en tillväxt om 3 procent under 2013. Den största tillväxten förväntas inom tillämpningar för mobil kommunikation och fordonsindustrin med en positiv utveckling om 6 procentenheter.

Prognoser förutspår också en positiv utveckling för halvledarmarknaden med en tillväxt på 5 procent, men med en förskjutning mot andra halvåret (Prismark, mars 2013). Mot bakgrund av detta bedöms den globala efterfrågan av ytmonteringsutrustning inledas svagt på affärsområdets huvudmarknader men med en förväntad återhämtning under andra halvåret.

Den svagare orderingången för affärsområdet speglar en avmattning i konjunkturen på affärsområdets huvudmarknader i Europa och Nordamerika. Orderingången inom jet printing, där affärsområdet erbjuder MY500, har varit god med tillväxt under kvartalet.

För ytterligare marknadsuppdatering med marknadsdata hänvisas till hemsidan.

## Affärsområde mönsterritare

MSEK	jan-mars 13	jan-mars 12	rullande 12 mån	jan-dec 12
<b>Orderingång och försäljning</b>				
Orderingång	109,3	92,8	563,0	546,4
Orderstock	45,3	50,1	45,3	14,5
Försäljning	78,5	92,8	562,2	576,4
<b>Resultatutveckling</b>				
Bruttovinst	38,3	55,2	259,1	276,0
Bruttomarginal	49%	59%	46%	48%
Rörelseresultat	-5,7	-25,5	-70,7	-90,6
Varav rörelseresultat LDI 1)	-13,7	-55,0	-240,5	-281,8
Rörelsemarginal	-7%	-28%	-13%	-16%
Utvecklingskostnader	-18,8	-45,7	-173,2	-200,1

1) Inkluderar kostnader för utveckling, produktledning och försäljning.

### Resultatutveckling

Orderingången uppgick till 109 (93) MSEK, inklusive ett LDI-system, att jämföra med 76 MSEK under fjärde kvartalet 2012. Orderingången under första kvartalet 2012 omfattade enbart eftermarknad. Inom mönsterritare har eftermarknadsaffären haft en fortsatt stabil utveckling.

Försäljningen som utgörs av eftermarknadsförsäljning uppgick till 79 (93) MSEK, en minskning med 15 procent jämfört med första kvartalet föregående år. Den lägre försäljningen förklaras i huvudsak av negativa valuta-effekter. Omräknat till samma valutakurser som rådde under motsvarande period föregående år, uppgår försäljningen till 88 MSEK.

Bruttovinsten uppgick till 38 (55) MSEK, vilket motsvarar en bruttomarginal på 49 (59) procent. Ett lägre kapacitetsutnyttjande i tillverkningen har påverkat bruttomarginalen negativt.

Rörelseresultatet uppgick till -6 (-26) MSEK, vilket motsvarar en rörelsemarginal på -7 (-28) procent. Det kostnadsbesparingsprogram som genomfördes andra halvåret 2012 har fått full effekt och har bidragit till lägre kostnader för utveckling, framför allt LDI, försäljning och administration, en minskning från 78 till 38 MSEK.

### Marknadsutveckling

Bildskärmstillverkarnas försäljning var under inledningen av året vikande. Dock är prognosen för helåret tillväxt, främst driven av stabila priser och ökande volymer av mobila högupplösta bildskärmar. AMOLED-skärmar förväntas öka sin marknadsandel.

Ett ökande antal bärbara produkter i kombination med växande volymer och flera tillverkningstekniker gör att fotomaskbehovet förväntas växa kommande år. De ökande volymerna märks hos Micronic Mydatas kunder vars maskiners utnyttjandegrad legat på en hög nivå under början av året. Fotomasktillverkarna har dock, trots stabil utnyttjandegrad och ökande volymer, en fortsatt ansträngd situation med svag lönsamhet.

Den höga utnyttjandegraden på maskritarna påverkar också efterfrågan av Micronic Mydatas eftermarknadsprodukter positivt, såsom servicekontrakt och tillägsprodukter.

Halvledarmarknaden minskade något 2012, men förväntas visa tillväxt igen innevarande år. Fotomaskmarknaden förväntas fortsätta växa. De flesta investeringar för halvledartillverkning sker i den senaste generationens utrustning men det finns också försäljningsmöjligheter för Micronic Mydatas laserbaserade maskritare.

Inom LDI har utvecklingen dragits ner markant. Marknadsaktiviteterna fortsätter.

För ytterligare marknadsuppdatering med marknadsdata hänvisas till hemsidan.

POSTAL ADDRESS  
Micronic Mydata AB  
PO Box 3141  
SE-183 03 Täby, Sweden

VISIT/DELIVERY ADDRESS  
Nytorpsvägen 9  
SE-183 53 Täby  
Sweden

TEL +46 8 638 52 00  
FAX +46 8 638 52 90

E-MAIL  
info@micronic-mydata.com  
WEB  
www.micronic-mydata.com

REG. OFFICE Stockholm  
REG. NO 556351-2374  
VAT NO SE556351237401

## Övrigt

### Moderbolaget

Micronic Mydata AB är moderbolag i koncernen. All produktutveckling och försäljningen av mönsterritars sker i moderbolaget.

Moderbolagets nettoomsättning uppgick under första kvartalet till 57 (40) MSEK. Inga systemleveranser har skett. Rörelseresultatet uppgick till -1 (-59) MSEK. I moderbolaget tas alla kostnader för forskning och utveckling löpande i den takt de uppstår. Moderbolaget redovisar inte aktiverad utveckling i balansräkningen och därför inte heller avskrivningar av tidigare aktiverad utveckling.

Moderbolagets likvida medel uppgick vid utgången av första kvartalet till 236 (260) MSEK, jämfört med 282 MSEK vid utgången av 2012.

### Risker och osäkerhetsfaktorer

I moderbolagets och koncernens verksamheter finns ett antal risker och osäkerhetsfaktorer av rörelse- och finansiell karaktär, vilka beskrivs i årsredovisningen för 2012.

De risker som för närvarande är mest framträdande är kopplade till resultatet av de insatser som görs inom utveckling och lansering av nya produktområden. Osäkerheten kring när ett bredare införande av nästa generations substrat kvarstår. Detta medför en risk för framtida nedskrivningsbehov relaterat till resterande LDI-tillgångar. Inga väsentliga nya risker har tillkommit under första kvartalet 2013.

### Redovisningsprinciper

Denna delårsrapport för koncernen har upprättats i enlighet med IAS 34, Delårsrapportering samt tillämpliga bestämmelser i årsredovisningslagen. Delårsrapporten för moderbolaget har upprättats i enlighet med årsredovisningslagens 9 kapitel.

För koncernen och moderbolaget har samma redovisningsprinciper och beräkningsgrunder tillämpats som i den senaste årsredovisningen.

Omfattning och karaktär av finansiella tillgångar och skulder är i allt väsentligt samma som per den 31 december 2012. I likhet med vad som var fallet vid

utgången av 2012 är redovisade värden desamma som verkliga värden.

### Årsstämma

Årsstämman 2013 hålls måndagen den 6 maj 2013, klockan 17.00, på Näsby Slott, Täby. Anmälan till årsstämman ska göras senast den 2 maj kl 12. Kallelse finns på hemsidan.

### Finansiell information

Micronic Mydata AB (publ) är noterat på NASDAQ OMX Stockholm, Small Cap, MICR. Informationen i denna rapport är sådan som Micronic Mydata offentliggör enligt lagen om värdepappersmarknaden. Informationen lämnades för offentliggörande den 22 april 2013, kl 08.00.

Denna delårsrapport har inte granskats av bolagets revisor.

Finansiella rapporter och pressmeddelanden publiceras på svenska och engelska. Dessa finns också tillgängliga på hemsidan [www.micronic-mydata.com](http://www.micronic-mydata.com)

### Marknadsinformation

Ytterligare marknadsinformation med marknadsdata lämnas på hemsidan i samband med publicering av denna delårsrapport.

### Rapporttillfällen 2013

Årsstämma	6 maj
Delårsrapport januari-juni	12 juli
Delårsrapport januari-september	24 oktober

### Kontaktpersoner hos Micronic Mydata:

Lars Josefsson  
VD och koncernchef  
08 - 638 52 00  
[lars.josefsson@micronic-mydata.com](mailto:lars.josefsson@micronic-mydata.com)

Per Ekstedt  
CFO  
08 - 638 52 00  
[per.ekstedt@micronic-mydata.com](mailto:per.ekstedt@micronic-mydata.com)

Täby, 22 april 2013  
Micronic Mydata AB (publ)  
Styrelsen



**KONCERNENS RESULTATRÄKNINGAR**

MSEK	jan-mars 13	jan-mars 12	rullande 12 mån	jan-dec 12
Nettoomsättning	226,3	295,2	1 285,0	1 353,9
Kostnad sålda varor	-131,2	-153,3	-719,9	-742,0
<b>Bruttovinst</b>	<b>95,1</b>	<b>141,9</b>	<b>565,1</b>	<b>611,9</b>
Forskning och Utveckling	-48,3	-66,1	-272,1	-290,0
Försäljningskostnader	-34,2	-51,0	-195,6	-212,4
Administrationskostnader	-17,5	-19,5	-76,8	-78,8
Övriga intäkter och kostnader	-6,1	-3,5	-54,7	-52,1
<b>Rörelseresultat</b>	<b>-10,9</b>	<b>1,8</b>	<b>-34,1</b>	<b>-21,4</b>
Finansiella intäkter och kostnader	0,6	2,1	5,3	6,8
<b>Resultat före skatt</b>	<b>-10,3</b>	<b>4,0</b>	<b>-28,8</b>	<b>-14,6</b>
Skatt	0,0	-12,2	-17,2	-29,4
<b>Periodens resultat</b>	<b>-10,3</b>	<b>-8,3</b>	<b>-46,0</b>	<b>-44,0</b>
Resultat/aktie före och efter utspädning, SEK	-0,11	-0,08	-0,47	-0,45
Genomsnittligt antal aktier, tusental	97 917	97 917	97 917	97 917

**KONCERNENS RAPPORTER ÖVER TOTALRESULTAT**

MSEK	jan-mars 13	jan-mars 12	rullande 12 mån	jan-dec 12
<b>Periodens resultat</b>	<b>-10,3</b>	<b>-8,3</b>	<b>-46,0</b>	<b>-44,0</b>
<b>Övrigt totalresultat</b>				
<i>Poster som kommer att omklassificeras till resultatet</i>				
Omräkningsdifferenser vid omräkning av utländska verksamheter	-10,7	-12,0	-18,6	-19,9
Förändringar av kassaflödessäkringar	0,0	0,3	0,2	0,5
Skatt hänförligt till övrigt totalresultat	-0,1	0,0	-0,1	0,0
	<b>-10,8</b>	<b>-11,7</b>	<b>-18,5</b>	<b>-19,4</b>
<b>Periodens summa totalresultat</b>	<b>-21,1</b>	<b>-20,0</b>	<b>-64,5</b>	<b>-63,4</b>

**Kostnader för forskning och utveckling**

MSEK	jan-mars 13	jan-mars 12	rullande 12 mån	jan-dec 12
<i>Utgifter för forskning och utveckling</i>				
Mönsterritare	-18,8	-45,7	-173,1	-200,1
Ytmontering	-30,2	-15,0	-84,5	-69,3
	<b>-49,0</b>	<b>-60,7</b>	<b>-257,6</b>	<b>-269,4</b>
<i>Aktivering av utvecklingskostnader</i>				
Ytmontering	5,7	-	5,7	-
<i>Avskrivningar på aktiverad utveckling</i>				
Ytmontering	-3,8	-4,2	-15,6	-16,0
	<b>1,9</b>	<b>-4,2</b>	<b>-9,9</b>	<b>-16,0</b>
<b>Kostnader forskning och utveckling</b>	<b>-47,1</b>	<b>-64,9</b>	<b>-267,5</b>	<b>-285,4</b>
Avskrivningar på förvärvat teknologi	-1,2	-1,2	-4,6	-4,6
<b>Rapporterade kostnader, totalt</b>	<b>-48,3</b>	<b>-66,1</b>	<b>-272,1</b>	<b>-290,0</b>

**Intäkter per geografisk marknad**

MSEK	jan-mars 13	jan-mars 12	rullande 12 mån	jan-dec 12
EMEA	75,8	103,1	374,8	402,1
Nord- och Sydamerika	53,2	80,0	310,4	337,2
Asien	97,3	112,1	599,9	614,7
	<b>226,3</b>	<b>295,2</b>	<b>1 285,0</b>	<b>1 353,9</b>

POSTAL ADDRESS  
Micronic Mydata AB  
PO Box 3141  
SE-183 03 Täby, Sweden

VISIT/DELIVERY ADDRESS  
Nytorpsvägen 9  
SE-183 53 Täby  
Sweden

TEL +46 8 638 52 00  
FAX +46 8 638 52 90

E-MAIL  
info@micronic-mydata.com  
WEB  
www.micronic-mydata.com

REG. OFFICE Stockholm  
REG. NO 556351-2374  
VAT NO SE556351237401



## KONCERNENS RAPPORTER ÖVER KASSAFLÖDEN

MSEK	jan-mars 13	jan-mars 12	rullande 12 mån	jan-dec 12
Kassaflöde från den löpande verksamheten				
före förändringar av rörelsekapital	2,3	3,6	162,5	163,8
Förändring av rörelsekapital	5,6	-23,3	-64,9	-93,9
<b>Kassaflöde från den löpande verksamheten</b>	<b>7,9</b>	<b>-19,7</b>	<b>97,6</b>	<b>69,9</b>
Kassaflöde från investeringsverksamheten	-6,6	-1,2	-10,7	-5,3
Kassaflöde från finansieringsverksamheten	-0,6	-1,4	-3,3	-4,0
<b>Periodens kassaflöde</b>	<b>0,8</b>	<b>-22,3</b>	<b>83,6</b>	<b>60,6</b>
Likvida medel vid periodens början	581,1	536,4	504,4	536,4
Kursdifferens i likvida medel	-11,9	-9,7	-18,1	-15,9
Likvida medel vid periodens slut	569,9	504,4	569,9	581,1

## KONCERNENS RAPPORTER ÖVER FINANSIELL STÄLLNING

MSEK	31 mars 13	31 mars 12	31 dec 12
<b>TILLGÅNGAR</b>			
<b>Anläggningstillgångar</b>			
Immateriella anläggningstillgångar	118,0	137,5	118,5
Materiella anläggningstillgångar	37,9	116,2	39,8
Långfristiga fordringar	28,1	31,8	29,2
Uppskjutna skattefordringar	95,8	107,8	96,4
<b>Summa anläggningstillgångar</b>	<b>279,8</b>	<b>393,3</b>	<b>283,9</b>
<b>Omsättningstillgångar</b>			
Varulager	334,6	402,8	329,2
Kundfordringar	169,3	175,5	218,8
Övriga kortfristiga fordringar	52,0	58,9	59,1
Likvida medel	569,9	504,4	581,1
<b>Summa omsättningstillgångar</b>	<b>1 125,9</b>	<b>1 141,5</b>	<b>1 188,1</b>
<b>Summa tillgångar</b>	<b>1 405,7</b>	<b>1 534,8</b>	<b>1 472,1</b>
<b>EGET KAPITAL OCH SKULDER</b>			
<b>Eget kapital</b>	<b>1 147,2</b>	<b>1 211,7</b>	<b>1 168,3</b>
<b>Skulder</b>			
Långfristiga räntebärande skulder	-	2,5	-
Övriga långfristiga skulder	11,7	12,2	12,4
Uppskjutna skatteskulder	7,0	10,1	7,4
<b>Summa långfristiga skulder</b>	<b>18,7</b>	<b>24,7</b>	<b>19,8</b>
Kortfristiga räntebärande skulder	1,5	2,5	2,3
Leverantörsskulder	63,5	101,5	77,2
Övriga kortfristiga skulder	174,7	194,4	204,5
<b>Summa kortfristiga skulder</b>	<b>239,7</b>	<b>298,4</b>	<b>284,0</b>
<b>Summa skulder</b>	<b>258,5</b>	<b>323,1</b>	<b>303,8</b>
<b>Summa eget kapital och skulder</b>	<b>1 405,7</b>	<b>1 534,8</b>	<b>1 472,1</b>

## KONCERNENS RAPPORT ÖVER FÖRÄNDRINGAR I EGET KAPITAL

MSEK	jan-mars 13	jan-mars 12	jan-dec 12
<b>Belopp vid periodens ingång</b>	<b>1 168,3</b>	<b>1 231,7</b>	<b>1 231,7</b>
Periodens summa totalresultat	-21,1	-20,0	-63,4
<b>Belopp vid periodens utgång</b>	<b>1 147,2</b>	<b>1 211,7</b>	<b>1 168,3</b>

POSTAL ADDRESS  
Micronic Mydata AB  
PO Box 3141  
SE-183 03 Täby, Sweden

VISIT/DELIVERY ADDRESS  
Nytorpsvägen 9  
SE-183 53 Täby  
Sweden

TEL +46 8 638 52 00  
FAX +46 8 638 52 90

E-MAIL  
info@micronic-mydata.com  
WEB  
www.micronic-mydata.com

REG. OFFICE Stockholm  
REG. NO 556351-2374  
VAT NO SE556351237401



Finansiella nyckeltal	jan-mars 13	jan-mars 12	jan-dec 12
Orderingång	257,0	307,8	1 280,3
Försäljning	226,3	295,2	1 353,9
Bruttomarginal	42,0%	48,1%	45,2%
Rörelsemarginal	-4,8%	0,6%	-1,6%
Justerad rörelsemarginal 1)	-4,8%	0,6%	7,9%
Avkastning på eget kapital	-0,9%	-0,7%	-3,7%
Soliditet	81,6%	78,9%	79,4%
Eget kapital/genomsnittligt antal aktier	11,7	12,4	11,9
Medelantal anställda	530	573	560
Aktiverad utveckling	5,7	-	-
Investeringar i anläggningstillgångar	0,9	1,2	5,3
Aktiekurs vid stängning	14,25	12,20	10,25
Börsvärde	1 395,3	1 194,6	1 003,6

1) Rörelseresultat justerat för kostnader av engångsnatur 128,1 MSEK för 2012.

Kvartalsdata	Kv 2-11	Kv 3-11	Kv 4-11	Kv 1-12	Kv 2-12	Kv 3-12	Kv 4-12	Kv 1-13
Försäljning ytmontering	177,3	187,6	259,0	202,5	189,0	177,1	208,9	147,8
Försäljning mönsterritare	66,2	142,2	110,3	92,8	111,7	99,4	272,5	78,5
	<b>243,5</b>	<b>329,8</b>	<b>369,3</b>	<b>295,2</b>	<b>300,7</b>	<b>276,5</b>	<b>481,4</b>	<b>226,3</b>
Bruttovinst ytmontering	73,7	81,6	115,3	86,8	75,2	80,5	93,5	56,8
Bruttovinst mönsterritare	31,2	46,2	34,3	55,2	38,1	6,3	176,5	38,3
<b>Bruttovinst koncernen</b>	<b>104,9</b>	<b>127,8</b>	<b>149,5</b>	<b>141,9</b>	<b>113,3</b>	<b>86,8</b>	<b>270,0</b>	<b>95,1</b>
Bruttomarginal ytmontering	42%	44%	45%	43%	40%	45%	45%	38%
Bruttomarginal mönsterritare	47%	32%	31%	59%	34%	6%	65%	49%
<b>Bruttomarginal koncernen</b>	<b>43%</b>	<b>39%</b>	<b>40%</b>	<b>48%</b>	<b>38%</b>	<b>31%</b>	<b>56%</b>	<b>42%</b>
Kostnader forskning och utveckling	-74,8	-65,4	-81,3	-66,1	-63,8	-94,5	-65,6	-48,3
Försäljningskostnader	-43,0	-42,7	-54,3	-51,0	-47,9	-70,5	-43,0	-34,2
Administrationskostnader	-21,8	-21,3	-32,1	-19,5	-18,4	-17,7	-23,2	-17,5
Övriga intäkter/kostnader	-1,0	4,8	4,2	-3,5	6,6	-35,8	-19,4	-6,1
<b>Rörelseresultat</b>	<b>-35,7</b>	<b>3,2</b>	<b>-14,0</b>	<b>1,8</b>	<b>-10,3</b>	<b>-131,7</b>	<b>118,8</b>	<b>-10,9</b>

#### Rapportering av rörelsesegment

MSEK	jan-mars 13	jan-mars 12	jan-dec 12
<b>Intäkter</b>			
Ytmontering	147,8	202,5	777,5
Mönsterritare	78,5	92,8	576,4
	<b>226,3</b>	<b>295,2</b>	<b>1 353,9</b>
<b>Rörelseresultat</b>			
Ytmontering	-3,6	28,9	105,6
Mönsterritare	-5,7	-25,5	-90,6
Omstruktureringskostnader	-	-	-29,9
Avskrivningar förvärvade immateriella tillgångar	-1,6	-1,6	-6,5
<b>Koncernen</b>	<b>-10,9</b>	<b>1,8</b>	<b>-21,4</b>

POSTAL ADDRESS  
Micronic Mydata AB  
PO Box 3141  
SE-183 03 Täby, Sweden

VISIT/DELIVERY ADDRESS  
Nytorpsvägen 9  
SE-183 53 Täby  
Sweden

TEL +46 8 638 52 00  
FAX +46 8 638 52 90

E-MAIL  
info@micronic-mydata.com  
WEB  
www.micronic-mydata.com

REG. OFFICE Stockholm  
REG. NO 556351-2374  
VAT NO SE556351237401

**MODERBOLAGETS RESULTATRÄKNINGAR**

MSEK	jan-mars 13	jan-mars 12	jan-dec 12
Nettoomsättning	56,9	39,8	478,8
Kostnad sålda varor	-22,4	-24,9	-210,9
<b>Bruttovinst</b>	<b>34,5</b>	<b>14,9</b>	<b>267,9</b>
Forskning och Utveckling	-18,6	-46,0	-200,9
Försäljningskostnader	-6,9	-19,4	-93,6
Administrationskostnader	-6,7	-8,3	-34,0
Övriga intäkter och kostnader	-3,2	-0,3	-44,2
<b>Rörelseresultat</b>	<b>-0,9</b>	<b>-59,0</b>	<b>-104,8</b>
Resultat från finansiella poster	1,0	2,1	69,2
<b>Resultat före skatt</b>	<b>0,1</b>	<b>-56,9</b>	<b>-35,6</b>
Skatt	0,1	-0,1	-13,1
<b>Periodens resultat</b>	<b>0,2</b>	<b>-57,0</b>	<b>-48,7</b>

**MODERBOLAGETS RAPPORTER ÖVER TOTALRESULTAT**

MSEK	jan-mars 13	jan-mars 12	jan-dec 12
<b>Periodens resultat</b>	<b>0,2</b>	<b>-57,0</b>	<b>-48,7</b>
<b>Övrigt totalresultat</b>			
<i>Poster som kommer att omklassificeras till resultatet</i>			
Periodens omräkningsdifferenser	0,0	-0,3	-0,4
Skatt hänförligt till övrigt totalresultat	-0,1	0,1	0,1
	<b>-0,1</b>	<b>-0,2</b>	<b>-0,3</b>
<b>Periodens summa totalresultat</b>	<b>0,1</b>	<b>-57,2</b>	<b>-49,0</b>

**MODERBOLAGETS BALANSRÄKNINGAR**

MSEK	31 mars 13	31 mars 12	31 dec 12
<b>TILLGÅNGAR</b>			
<b>Anläggningstillgångar</b>			
Immateriella och materiella anläggningstillgångar	28,0	109,2	30,7
<i>Finansiella anläggningstillgångar</i>			
Andelar i koncernbolag	351,1	351,2	351,1
Fordringar på koncernbolag	7,2	7,3	7,2
Andra långfristiga fordringar	20,5	22,7	21,1
Uppskjutna skattefordringar	63,4	76,3	63,4
<i>Summa finansiella anläggningstillgångar</i>	<i>442,2</i>	<i>457,5</i>	<i>442,7</i>
<b>Summa anläggningstillgångar</b>	<b>470,1</b>	<b>566,7</b>	<b>473,4</b>
<b>Omsättningstillgångar</b>			
Varulager	65,3	41,3	64,0
<i>Kortfristiga fordringar</i>			
Kundfordringar	7,0	11,5	11,5
Övriga kortfristiga fordringar	381,2	382,1	355,0
<i>Summa kortfristiga fordringar</i>	<i>388,2</i>	<i>393,5</i>	<i>366,5</i>
Kassa och bank	236,4	260,1	282,4
<b>Summa omsättningstillgångar</b>	<b>689,9</b>	<b>694,9</b>	<b>712,9</b>
<b>Summa tillgångar</b>	<b>1 160,0</b>	<b>1 261,7</b>	<b>1 186,3</b>
<b>EGET KAPITAL OCH SKULDER</b>			
<b>Eget kapital</b>	<b>1 067,3</b>	<b>1 059,0</b>	<b>1 067,2</b>
Leverantörsskulder	13,0	25,9	15,4
Kortfristiga skulder	79,7	176,9	103,7
<b>Summa skulder</b>	<b>92,7</b>	<b>202,7</b>	<b>119,1</b>
<b>Summa eget kapital och skulder</b>	<b>1 160,0</b>	<b>1 261,7</b>	<b>1 186,3</b>
<i>Ställda säkerheter och eventalförpliktelser</i>			
Ställda säkerheter	89,0	89,0	89,0

POSTAL ADDRESS  
Micronic Mydata AB  
PO Box 3141  
SE-183 03 Täby, Sweden

VISIT/DELIVERY ADDRESS  
Nytorpsvägen 9  
SE-183 53 Täby  
Sweden

TEL +46 8 638 52 00  
FAX +46 8 638 52 90

E-MAIL  
info@micronic-mydata.com  
WEB  
www.micronic-mydata.com

REG. OFFICE Stockholm  
REG. NO 556351-2374  
VAT NO SE556351237401