

Stark start på 2014

Väsentliga händelser under perioden januari-juni 2014

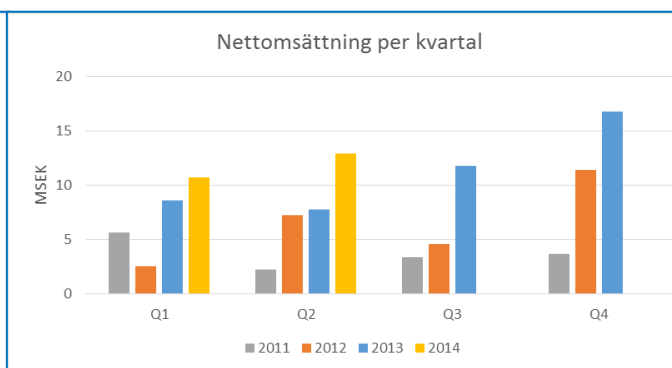
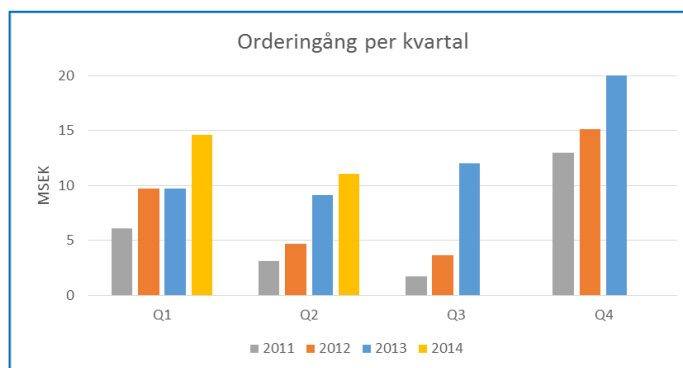
- Nettoomsättning:
 - Jan-Jun 24,1 (16,4) MSEK, +47%
 - April-Juni 13,0 (7,8) MSEK, +67%
 - Ordergång:
 - Jan-Juni 25,6 (18,8) MSEK, +36%
 - April-Juni 11,0 (9,1) MSEK, +21%
 - Rörelseresultat:
 - Jan-Jun -5,6 (-12,8) MSEK
 - April-Juni -3,9 (-16,1) MSEK
 - Resultat per aktie:
 - Jan-Jun 0,04 (-0,96)
 - April-Juni 0,13 (-0,59)
- Under Q2:
- Order från Mälarsjukhuset i Eskilstuna avseende 3 system
 - Ordrar från kunder i USA avseende fyra system
 - Ny säljchef har tillsatts och en utökning av produktportföljen vad gäller region Norden pågår
 - En framgångsrik C-RAD-presentation på ESTRO-mötet
 - Samarbetet med Scandidos i Nordamerika avslutades
 - Produktionen av dioddetektorer till IBA Dosimetry kommer att avslutas under Q4
 - Uppskjuten skattefordran på 7,1 MSEK redovisas
- Under Q1:
- En riktad nyemission av 700 000 aktier motsvarande 11,4 MSEK har genomförts
 - GEMini™ - Gemensama tester och valideringar med Cablon Medical B.V
 - The China Food and Drug Administration har godkänt Sentinelsystemet
 - Ett ramavtal med IBA för leverans av dioddetektorer värda 4,6 Mkr (6,2 Mkr) är underskrivet

Väsentliga händelser efter periodens slut

- Första ordern från Storbritannien avseende ett Catalystsystem

Jämförelse av kvartal

Sammandrag finansiellt resultat koncernen



Belopp i kSEK	Jan-Juni		12 m
	2014	2013	2013
Nettoomsättning	24 132	16 374	45 036
Rörelseresultat	-5 570	-12 822	-14 584
Resultat e. skatt	883	-16 254	-20 995
Kassa	10 711	20 812	10 262
Aktiekurs 1)	15,5	15,6	19,9
Order ingång	25 559	18 802	50 315
Orderstock	23 036	20 213	21 423

1) i SEK, på balansdagen

Kommentarer från Tim Thurn, CEO:



“Det andra kvartalet visade på betydande framsteg avseende våra tre mål för 2014: ekonomisk tillväxt, utveckling av den internationella serviceorganisation och att lansera GEMini™ tillsammans med programvara för bildtagning och portaldosimetri. Intäkterna för Q2 var mycket betydande med en ökning av 67% jämfört Q2 föregående år. Intäkterna har ökat hittills i år (year-to-date) med 47% jämfört med förra året. Även orderingången på 25,7 MSEK var stark för det första halvåret, en ökning med 36% jämfört med föregående år.

Vår investering under de senaste två åren avseende den amerikanska säljorganisationen bär nu frukt. Den amerikanska marknaden uppvisade en mycket positiv utveckling och var vår starkaste marknad under första halvåret 2014 vad gäller orderingång. Vårt näst starkaste marknadskluster, de tyskspråkiga länderna, ökade orderingången med 111% under första halvåret 2014, en fördubbling från 1.8 MSEK till 3.8 MSEK.

Vi ökade våra säljinsatser i Norden avsevärt genom att anställa en säljchef, Lars-Göran Lilja, som kommer med såväl stor erfarenhet från att distribuera strålterapiprodukter som med utvalda produkter från sin tidigare portfölj. Vi planerar att stärka våra erbjudanden ytterligare i Norden genom att lägga till kompletterande produkter inom områdena patientpositionering och kvalitetssäkring till vår portfölj.

GEMini visades tillsammans med Cablon Medicals programvara för portal dosimetri och bildbehandling på ESTRO-mötet i april, och kundernas intresse där ledde till identifiering av konkreta projekt. Vi följer nu upp och utvecklar dessa kundkontakter vilka förväntas resultera i ordrar. På grund av det stora intresset som visades på ESTRO-mötet bestämde vi oss också för en presentation på AAPM-mötet (American Academy of Pain Medicine) i slutet av juli, vilket samlar aktörer på världens största strålterapiområde, USA.

Under 2014 började vi utveckla "mjuka erbjudande" för våra existerande produkter. Detta har skapat en ytterligare möjlighet för oss; mer omfattande servicekontrakt har redan beställts av några kunder i Europa. Nu när många installerade enheters garantiperiod löper ut efter 12-24 månader vi kommer att fokusera på att erbjuda servicekontrakt till de befintliga kunderna under resten av året. Våra servicekontrakt löper vanligtvis med en årlig automatisk förnyelsebasis. Serviceverksamheten börjar ge avkastning och ytterligare tillväxt förväntas.

I maj avslutade vi vårt årlånga gemensamma distributionsavtal med ScandiDos vilket avsåg den nordamerikanska marknaden. Samtidigt som den generella idén om att ha en partner i USA var korrekt, närmade vi oss en konkurrenssituation inom dosimetri genom vår produkt GEMini. Pågående säljprojekt som utvecklades under avtalsperioden kommer att slutföras i slutet av juli. För att behålla vår starka position har vi beslutat att öka våra resurser på den amerikanska marknaden.

Sist men inte minst har vi fått ett välkommet uppsving i form av två nya styrelseledamöter vilka valdes på bolagsstämman den 16 april. Brian Holch Kristensen som kommer att bidra med sin expertis på den kliniska sidan och Bengt Rólen, som representant från den finansiella sidan, kommer att bidra med sina styrkor ur ett affärsmässigt perspektiv. Ett bra team blev ännu starkare.”

Väsentliga händelser under Q2 2014

Order från Mälarsjukhuset i Eskilstuna avseende 3 system

C-RAD har tecknat ett avtal med Mälarsjukhuset i Eskilstuna avseende totalt tre system. Detta efter att C-RAD ha inkommit med det vinnande anbudet i en offentlig upphandling för ytskanningssystem. Ordern består av två Catalyst™- och ett Sentinel 4DCT™system.

Strålbehandlingscentrat i Eskilstuna är utrustat med två av Elektas linjäracceleratorer och en av GEs CT (Computer Tomography på svenska även skiktröntgen). Installationen av Sentinel 4DCT™ systemet kommer att ske efter sommaren och installationen av Catalyst™systemet kommer därefter följa.

Ordrar från kunder i USA avseende fyra system

C-RAD mottog totalt två ordrar avseende fyra system från kunder i USA. Samtliga två ordrar inkluderar ett Catalyst HD™- och ett Sentinel 4DCT™system. De första systemen kommer att installeras under det tredje kvartalet 2014.

Affärsmässig expansion i de nordiska länderna

C-RAD har stärkt sin säljorganisation genom att anställa en ny säljchef. Samtidigt utökars produktportföljen till kunder och partner i de nordiska länderna.

Framgångsrik C-RAD presentation på ESTRO-mötet

Under april 2014 presenterades för första gången Catalyst HD™-systemet på en europeisk konferens. GEMini™ visades i kombination med programvaran från Cablon Medical för portaldosimetri och bildtagning. Även den gemensamma produkten från C-RAD och Cyrpa som avser 4D bildtagning och virtuell simulering visades för såväl kliniska kunder som för representanter från de stora CT-leverantörerna. Under konferensen organiserade C-RAD en visning av en klinisk installation av ett Catalyst HD™-system i Wien. Omkring 40 kunder deltog i presentationen av systemet.

C-RAD och ScandiDos har beslutat att avsluta samarbetet på den nordamerikanska marknaden

C-RAD och ScandiDos, två Uppsalabaserade företag verksamma inom strålterapi, har beslutat att avbryta sällsamarbetet på den nordamerikanska marknaden. Med kommande introduktion av nya produkter från båda företagen, uppstår nu delvis en konkurrenssituation och därför avslutas sällsamarbetet. C-RAD har omfördelat säljdistrikten efter det avbrutna samarbetet för att kunna täcka hela regionen med egna resurser. Den tidigare produktchefens roll har nu ändrats till att enbart arbetar med försäljning. För närvarande är tre regionala säljchefer anställda vid C-RAD i USA. En säljchef är baserad i Boston för att täcka nordöstra regionen, en i Delray Beach för att täcka sydöstra regionen och en i San Francisco för att täcka västkusten.

Ny styrelse valdes på årsstämman

Aktieägarna valde Brian Holch Kristensen och Bengt Rolén som nya styrelseledamöter vid bolagsstämman den 16 april. Erik Hedlund och Bengt Lind lämnade styrelsen. Börje Bengtsson omvaldes till styrelseordförande.

Väsentliga händelser under Q1 2014

Riktad nyemission av 700 000 aktier

C-RAD AB har genomfört en riktad nyemission på 11,4 MSEK före avdrag för emissionskostnader med stöd av bemyndigande från årsstämman 2013. Syftet med beslutet att emittera nya aktier med avvikelse från aktieägarnas företrädesrätt är att stärka rörelsekapitalet inför den planerade listflytten till NASDAQ OMX. Både privata och institutionella investerare tecknade aktierna.

GEMini™ -Gemensamma tester och valideringar med Cablon Medical B.V.

Det tekniska integrationsarbetet av GEMini™ har fortlöpt väl. Baserat på prekliniska resultat har C-RAD och Cablon Medical BV kommit överens om att gå vidare till nästa fas genom att starta upp gemensamma tester och valideringar i samarbete med ett ledande strålterapicenter, UMC Utrecht i Nederländerna. De gemensamma testerna förväntas att slutföras efter 6 månader.

The China Food and Drug Administration har godkänt Sentinelsystemet

Ett CFDA-godkännande är en förutsättning för att leverantörer av medicinteknisk utrustning ska kunna delta i de flesta offentliga upphandlingar för statligt finansierade sjukhus i Kina. Majoriteten av cancercentra i Kina är antingen regionalt finansierade eller militärsjukhus. Godkännandet omfattar funktionalitet för patientpositionering och rörelsedetektering.

IBA Dosimetry har lagt en ramorder för 2014

IBA lade ordrar på total 4,6 MSEK för produktionen av dioddetektorer. Tidigare i år tecknades en ramorderr värd 3,6 MSEK. En andra order värd 1 MSEK tecknades i maj. Dotterbolaget C-RAD Imaging AB är sedan 1 januari 2010 ansvarig för tillverkning och vidareutveckling av IBAs dioddetektorer. Genom att följa de aktuella trenderna inom strålterapi förväntas efterfrågan av dioddetektorer kontinuerligt att minska. C-RAD har därför beslutat att omstrukturera verksamheten och koncentrera resurserna på de mer gynnsamma aktiviteterna med avancerade produkter för patientpositionering inom strålterapi. Den överenskomna volymen är tänkt att tillverkas fram tills oktober 2014 då C-RAD kommer att avsluta IBA-produktionen.

Östersundskontoret kommer att stänga under 2014

Styrelsen har tagit beslut att stänga verksamheten i Östersund och säga upp de fyra anställda som arbetar där. Därefter kommer verksamheten i Sverige endast att bedrivas i Uppsala. Ledningen bedömer att inga väsentliga kostnader tillkommer i samband med nedläggningen. Däremot förväntas driftskostnaderna att minska jämfört med förgående år.

Väsentliga händelser efter periodens utgång

Första ordern avseende ett Catalystsystem från Storbritannien

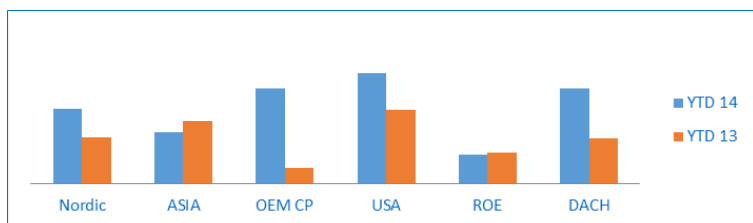
C-RAD har mottagit den första ordern på ett Catalyst™ system för strålterapicentret vid James Cook i Middlesbrough, Storbritannien. Kunden beställde Catalyst™systemet inklusive mjukvarumoduler för såväl patientpositionering och inställning som för rörelseövervakning. På den brittiska marknaden representeras C-RAD av distributören Vertec Scientific Ltd.

Finansiell utveckling - Koncernen

Samtliga kommentarer avser koncernen om inte annat uttryckligen beskrivs.

Orderingång

Orderingången under första halvåret 2014 uppgick till 25,6 MSEK jämfört 18,8 MSEK föregående år. Ökningen berodde främst på Positioning-produkterna (Catalyst, Sentinel och HIT-lasrar). Orderingången för Positioning-produkter ökade med 65% från föregående år och uppgick till 18,3 (11,1) MSEK under det första halvåret 2014. Ökningen berodde huvudsakligen på orderingången från dels de tysktalandeländerna dels från OEM Central Purchasing. Diagrammet nedan visar utvecklingen av orderingången uppdelat på de olika marknaderna.



Intäkter

Intäkterna uppgick under första halvåret 2014 till 24 MSEK och ökade därmed med 36% från föregående år. Försäljning av Positioning-produkter svarade för 17,3 MSEK eller 72% av intäkterna under perioden, jämfört med 76% år 2013.

Revenues Jan-Jun (MSEK)		
	YTD 14	YTD 13
Positioning	17,3	12,5
CYRPA production	1,7	0,0
IBA production	3,3	2,8
IBA distribution	1,5	1,1

Bruttoresultat

Bruttovinstmarginalen har ökat och uppgick till 65% under det första halvåret 2014, jämfört med 52% under föregående år. Ökningen beror på en ökad försäljningsvolym av Positioning-produkter vilka har högre marginaler än andra produkter. Fluktuationer i bruttovinsten kan förväntas i kortare perioder på grund av den begränsade volymen av sålda system.

Säsongsmässighet

Det finns ett säsongsmönster i C-RADs verksamhet. Det andra halvåret och framför allt det fjärde kvartalet är vanligtvis starkast, både när det gäller orderingång och intäkter. Detta beror på det faktum att många av kunderna är sjukhus och kliniker vilka har årsbudgetar per kalenderår, och de tenderar att vänta till slutet av året med att lägga ordrar.

Finansiell utveckling - Koncernen

Orderstock

Orderstocken motsvarar ordrar som har släppts men inte levererats och fakturerats. Orderstocken uppgick till 23 036 kSEK i slutet av Q2 2014, jämfört med 20 213 tkr under 30 juni 2013.

Omvandlingsfrekvens för ordrar - Positioning-produkter

Omvandlingsfrekvensen, dvs tiden från att ta emot en order tills produkterna är levererade var cirka 60 dagar under första halvåret 2014. Detta påverkades till stor del av ordrar från OEM central purchasing, då produkterna vanligtvis levereras snabbt efter en lagd order. Den här tiden kan dock variera kraftigt mellan olika projekt.

Orderstocken för Positioning-produkter uppgick till 21,2 MSEK. Genomsnittet av utestående ordrar är cirka 5,5 månader.

Kostnader

Kostnaderna för första halvåret är korrekta och ger en rättvisande bild av verksamheten. Det finns kostnader som redovisats i Q2 som uppkommit, och avser Q1.

Personalkostnader uppgick till 7,5 MSEK, en ökning med 18% från föregående år. Denna ökning beror främst på antalet anställda vilka i genomsnitt var 29 stycken under de första sex månaderna 2014 jämfört med 25 stycken under föregående år. Tilläggas bör att det uppstått kostnader i samband med att den tidigare VDn gått i pension.

Personal

Antalet anställda i koncernen uppgick per den 30 juni 2014 till 29 (23) personer.

Operativa kostnader

Rörelsekostnader för första halvåret 2014 uppgick till 9,1 MSEK jämfört med 10,2 MSEK föregående år. Den främsta orsaken till minskningen är engångskostnader som uppstod under 2013. Dessa kostnader har uppstått i samband med noteringen på Nasdaq samt strategiska investeringar i Cyrpa på 29%.

Valutakurs

De finansiella rapporterna presenteras i svenska kronor, vilket är den funktionella valutan för C-RAD. Förändringar i utländsk valuta har påverkat resultatet. Försäljning och beställningar genereras till stor del i utländsk valuta, främst EUR och USD och dessutom ingår utländska dotter- och intressebolag i konsolideringen. Den genomsnittliga eurokursen under första halvåret 2014 var 8,9 (8,5), medan den genomsnittliga USD-kursen under perioden var 6,5 (6,5). Detta har en positiv inverkan på en jämförelse med första halvåret 2013.

Finansiell utveckling - Koncernen

Balanserade aktiverade utvecklingskostnader

Balanserade utvecklingskostnader och patenter uppgick till 11,1 (9,2) MSEK. Aktiveringen under första halvåret, som helt var relaterat till Gemini-projektet uppgick till 2,2 MSEK.

Balanserade utgifter för utvecklingsarbete		
Projekt	Bokf. värde	Status
Catalyst/Senti	5,7	Lanserat
Catalyst HD	1,2	Lanserat
Gemini	4,3	Under utveckling
	11,1	

Uppskjuten skattefordran

Efter betydande förbättringar i verksamheten under första halvåret 2014 jämfört med tidigare år är den nu, av ledningen, uppskattade sannolikheten att en del av de outnyttjade skattemässiga förlusterna kommer att utnyttjas under de närmaste åren mot beskattningsbar vinst från verksamheten. En uppskjuten skattefordran på 7,1 MSEK har därför redovisats i rapporten över finansiell ställning. Detta resulterar i en positiv inkomstskatt i resultaträkningen på 7,1 MSEK.

Riktad nyemission

I februari genomfördes en riktad nyemission på 11,4 MSEK före avdrag för emissionskostnader. Emissionen medför att antalet aktier i C-RAD ökade med 700 000 aktier, från 19 575 323 aktier till totalt 20 275 323 aktier, och aktiekapitalet ökade med 105 000 SEK, från 2 936 299 SEK till 3 041 299 SEK.

Kassaflöde och finansiering

Kassaflödet under första halvåret 2014 var positivt med 289 kSEK. Negativt kassaflöde från rörelsen uppgick till 5,8 MSEK, medan ökning av rörelsekapitalet hade en negativ inverkan på kassaflödet med 4,7 MSEK. Ökningen av rörelsekapitalet är främst relaterad till ökning av kundfordringar, vilket ligger i linje med ökningen av intäkterna. Intäkterna från nyemissionen i februari täckte det negativa kassaflödet från rörelsen. Det förväntas inte att bolaget behöver ytterligare medel under de kommande 12 månaderna för att finansiera verksamheten och budgeterade aktiviteter.

Väsentliga risker och osäkerhetsfaktorer

Angående väsentliga risker, osäkerheter och hanteringen av dessa, görs härmed hänvisning till årsredovisningen för 2013. De aktiverade kostnaderna för Geminiprojektet ökade till 4,3 MSEK. Fram tills dess att projektet kommer att lanseras och börja generera intäkter finns det en osäkerhet. Om projektet inte kommer att utvecklas som förväntat kommer bolaget att tvingas skriva ner hela eller delar av de aktiverade utvecklingskostnaderna.

Moderbolaget

Ingen verksamhet bedrivs i moderbolaget förutom koncernledning och administration.

Rapportering för segment

Koncernledningen har analyserat koncernens interna rapportering och bestämt att koncernens verksamhet styrs och utvärderas baserat på följande segment:

Positioning: Utveckling och försäljning av produkter inom området för patientpositionering under strålbehandling, inklusive Catalyst, Sentinel och HIT-lasrar.

Imaging: Utveckling av bildtagning och detektorer för cancerbehandling och dosimetri.

Aktiviteter mellan segmenten: En del av de anställda i Imaging-segmentet har utfört arbete för Positioning-segmentets räkning. Intern försäljning täcker de direkta kostnader för denna segmentöverskridande tjänst.

<i>Belopp i kSEK</i>	Segment intäkter		Segment rörelseresultat	
	Q1 2014	Q1 2013	Q1 2014	Q1 2013
Positioning extern försäljning	20 847	13 518	-5 339	-12 455
Imaging extern försäljning	3 286	2 856	-218	-3 321
Imaging intern försäljning	591	680	0	0
Eliminering intern försäljning	-591	-680	0	0
Total	<u>24 132</u>	<u>16 374</u>	<u>(5 557)</u>	<u>(15 776)</u>
Resultat från andelar i intresseföretag			-597	-42
Finansiella intäkter och kostnader			-57	-437
Resultat före skatt			<u>(6 211)</u>	<u>(16 254)</u>

Segmentrapportering är baserad på samma redovisningsprinciper som tillämpas i koncernrapportering 2013. Inga nedskrivningar har gjorts. Omsättning per land baseras på försäljning till kunder i respektive land. Två kunder representerar var för sig över 10 procent av nettoomsättningen jan-jun 2014.

Omsättning per område	Q1 2014	Q1 2013
Norden	9 710	11 312
Tyskland	1 594	1 832
Övriga Europa	8 244	1 343
USA	822	612
Asien	3 762	1 275
	<u>24 132</u>	<u>16 374</u>

Koncernes rapport över totalresultat

(Belopp i SEK)	2014 Apr-Juni	2013 Apr-Juni	2014 Jan-Juni	2013 Jan-Juni	2013 Helår
Rörelsens intäkter					
Nettoomsättning	13 000 860	7 764 199	24 132 379	16 373 774	45 036 184
Aktiverat arbete för egen räkning	1 099 520	309	2 154 228	80 309	3 853 416
Övriga rörelseintäkter	407 957	0	537 757	0	0
Totala rörelsens intäkter	14 508 337	7 764 508	26 824 364	16 454 083	48 889 600
Rörelsens kostnader					
Inköpta varor och tjänster	-5 507 904	-3 983 911	-8 555 241	-7 783 708	-19 502 876
Övriga externa kostnader	-5 169 734	-5 756 712	-9 127 351	-10 229 660	-19 934 982
Personalkostnader	-6 605 568	-6 331 345	-12 557 947	-11 024 725	-23 693 801
Avskrivningar materiella och immateriella tillg.	-1 196 523	-1 573 689	-2 140 603	-3 034 322	-5 733 461
Övriga rörelsekostnader	0	-70 884	0	-157 371	-342 018
Totala rörelsekostnader	-18 479 729	-17 716 541	-32 381 142	-32 229 786	-69 207 138
Rörelseresultat (EBIT)	-3 971 393	-9 952 033	-5 556 778	-15 775 703	-20 317 538
Resultat från andelar i intr.företag	-439 369	-42 198	-596 531	-42 198	-425 580
Finansiella intäkter	137 653	0	137 653	0	985 740
Finansiella kostnader	-34 219	-341 158	-195 133	-436 571	-1 237 352
Resultat före skatt	-4 307 328	-10 335 389	-6 210 789	-16 254 472	-20 994 730
Skatt på periodens resultat	7 094 209	0	7 094 209	0	0
Periodens resultat	2 786 881	-10 335 389	883 421	-16 254 472	-20 994 730
Differenser vid omräkn. av utlandsverksam.	-55 395	-122 907	-62 001	-212 109	88 555
Periodens totalresultat ¹⁾	2 731 487	-10 458 296	821 420	-16 466 581	-20 906 175
Resultat per aktie före utspädning	0,14	-0,58	0,04	-0,96	-1,15
Resultat per aktie efter utspädning	0,13	-0,53	0,04	-0,88	-1,05

(1) 100 procent hänförligt till moderbolagets aktieägare

Koncerns rapport över finansiell ställning

Tillgångar	30-6-2014	30-6-2013	31-12-2013
Anläggningstillgångar			
Immateriella anläggningstillgångar			
Balanserade utgifter för utvecklingsarbete	11 142 045	9 178 179	10 836 871
Patent, licenser och liknande rättigheter	1 797 451	1 811 556	1 543 353
	<u>12 939 496</u>	<u>10 989 735</u>	<u>12 380 224</u>
Materiella anläggningstillgångar			
Inventarier	2 752 146	3 254 120	3 294 474
Finansiella anläggningstillgångar			
Andelar Intressebolag	7 964 182	8 944 095	8 560 713
Långfristiga fordringar	4 964 255	106 162	4 766 623
Summa finansiella anläggningstillgångar	<u>12 928 437</u>	<u>9 050 257</u>	<u>13 327 336</u>
Övriga anläggningstillgångar			
Uppskjutna skattefordringar	7 094 209	0	0
Summa anläggningstillgångar	<u>35 714 288</u>	<u>23 294 112</u>	<u>29 002 035</u>
Omsättningstillgångar			
Varulager	4 382 374	5 995 002	4 105 460
Kundfordringar	15 239 415	6 634 866	11 956 816
Övriga fordringar	1 371 546	2 232 744	5 645 889
Förutbetalda kostnader och upplupna intäkter	1 193 192	683 515	800 108
Kassa och bank	10 710 724	20 812 440	10 261 549
Summa omsättningstillgångar	<u>32 897 250</u>	<u>36 358 567</u>	<u>32 769 822</u>
Summa tillgångar	<u>68 611 539</u>	<u>59 652 679</u>	<u>61 771 857</u>

Koncerns rapport över finansiell ställning

Eget kapital och skulder	30-6-2014	30-6-2013	31-12-2013
Eget kapital			
Aktiekapital	3 041 639	2 904 874	2 936 639
Övrigt tillskjutet kapital	120 128 329	157 784 727	161 222 725
Balanserat resultat	-73 338 876	-121 607 507	-126 131 526
Summa eget kapital	<u>49 831 092</u>	<u>39 082 094</u>	<u>38 027 839</u>
Långfristiga skulder			
Konvertibla skuldebrev	11 586 667	11 526 956	11 505 851
Kortfristiga skulder			
Leverantörsskulder	2 635 136	2 983 262	3 711 703
Garantiavsättningar	680 000	635 000	680 000
Övriga kortfristiga skulder	404 119	1 484 648	4 587 518
Upplupna kost.och förutbet. Int.	3 474 526	3 940 719	3 258 947
	<u>7 193 781</u>	<u>9 043 629</u>	<u>12 238 168</u>
Summa skulder			
	<u>68 611 539</u>	<u>59 652 679</u>	<u>61 771 857</u>
Ställda säkerheter	7 670 000	7 670 000	7 670 000
Eventualförpliktelser	-	-	-

Koncernens rapport över kassaflöden

Rapport över kassaflöden	2014 Apr-June	2013 Apr-June	2014 Jan-June	2013 Jan-June	2013 Full year
Den löpande verksamhet					
Rörelseresultat före finansiella poster exkl. räntor	(4 307 328)	(9 952 033)	(6 210 789)	(15 775 711)	(20 317 538)
Justering för poster som inte ingår i kassaflödet	536 372	2 377 153	582 906	3 369 237	6 163 461
Erhållen ränta		0			17 360
Erlagd ränta	(34 219)	(340 571)	(195 133)	(436 571)	(613 455)
Kassaflöde från den löpande verksamheten före förändringar av rörelsekapital	(3 805 175)	(7 915 451)	(5 823 016)	(12 843 045)	(14 750 172)
Kassaflöde i rörelsekapital	(1 017 586)	(10 855 382)	(4 722 641)	(5 957 382)	(8 106 157)
Kassaflöde från löpande verksamheten	(4 822 761)	(18 770 833)	(10 545 657)	(18 800 427)	(22 856 329)
Kassaflöde i investeringsverksamheten	0	(282 369)	0	(9 910 169)	(18 519 854)
Kassaflöde finansieringsverksamheten	0	36 561 554	10 834 688	41 561 554	43 631 311
Periodens kassaflöde	(4 822 761)	17 508 352	289 031	12 850 958	2 255 128
Likvida medel vid periodens början	15 356 371	3 304 068	10 261 549	7 961 462	7 961 462
Kursdifferens i likvida medel	177 116	0	160 145	0	44 960
Likvida medel vid periodens slut	<u>10 710 726</u>	<u>20 812 420</u>	<u>10 710 725</u>	<u>20 812 420</u>	<u>10 261 550</u>

Koncernens rapport över eget kapital

Rapport över eget kapital	2014 Jan-June	2013 Jan-June	2013 Full year
Vid periodens början	38 027 838	16 263 517	16 263 517
Nyemission (riktad)	11 375 000	41 937 636	45 407 399
Emissionsutgifter	(540 313)	(3 030 074)	(3 030 074)
Eget kapitaldel konvertibellån	(80 816)	(60 998)	212 591
Övriga omföringar eget kapital	165 962	226 493	169 135
Vid periodens slut	<u>10 919 834</u>	<u>39 073 057</u>	<u>42 759 051</u>
Övrigt totalresultat	<u>883 421</u>	<u>(16 254 480)</u>	<u>(20 994 730)</u>
Utgående balans	49 831 092	39 082 094	38 027 838

Moderbolagets resultaträkning och balansräkning

Information om intäkter och resultat	2014 Jan-Juni	2013 Jan-Juni	Information om finansiell ställning	2014 30. Juni	2013 30. Dec
Totala intäkter	168 533	1 800 000	Tillgångar		
Personalkostnader	-3 136 247	-1 188 271	Materiella anläggningstillgångar	93 642	104 864
Övriga kostnader	-3 105 741	-2 157 914	Andelar i koncernföretag	57 124 000	57 124 000
Totala rörelsens kostnader	-6 241 987	-3 346 185	Andelar i intresseföretag	8 986 293	8 986 292
Resultat från finansiella poster	24 987	-52 280	Fordringar i koncernföretag	36 443 570	33 388 705
Resultat före skatt	-6 048 467	-1 598 465	Andra fordringar	5 944 547	5 578 660
Skatt	0	0	Kassa och bank	5 407 994	2 218 448
Nettoresultat	-6 048 467	-1 598 465	Summa tillgångar	114 000 045	107 400 969
Information om totalresultat			Eget kapital och skulder		
Netto resultat	-6 048 467	-1 598 465	Eget kapital	3 041 639	2 936 639
Differenser vid omräkn. av utlandsverksam.	-62 001	-212 109	Obeskattade reserver	91 148 618	86 467 398
Summa totalresultat	-6 110 468	-1 810 574	Konvertibla skuldebrev	11 718 442	11 718 442
			Övriga skulder	8 091 345	6 278 490
			Summa eget kapital och skulder	114 000 045	107 400 969

Nyckeltal

	2014 30-jun	2013 30-jun	2013 31-dec	2012 31-dec
Antal aktier	20 275 323	19 363 623	19 575 323	15 868 820
Genomsnittligt antal aktier	20 076 990	16 897 845	18 183 249	15 868 820
Genomsnittligt antal aktier efter utspädning	21 302 406	18 502 053	20 800 739	17 473 028
Antal utestående optioner	1 225 416	1 604 208	1 225 416	1 604 208
Soliditet	73%	65%	62%	43%
Resultat per aktie före utspädning	0,04	(0,96)	(1,15)	(1,22)
Resultat per aktie efter utspädning	0,04	(0,88)	(1,05)	(1,11)
Eget kapital per aktie före utspädning	2,46	2,31	1,94	1,02
Eget kapital efter utspädning	2,32	2,11	1,83	0,93
Rörelsemarginal	Neg.	Neg.	Neg.	Neg.

Redovisningsprinciper

Redovisningsprinciper

Denna delårsrapport är, för koncernen, upprättad enligt IAS 34, RFR1 "Redovisning för koncerner" och Årsredovisningslagen och, för moderbolaget, enligt Årsredovisningslagen och RFR 2.

Tillämpade redovisningsprinciper överensstämmer med vad som anges i not 1 i bokslutet för 2013.

Från den 1 januari 2014, tillämpar C-RAD följande uppdateringar och ändringar i IFRS:

- IFRS 10 Koncernredovisning
- IFRS 11 Samarbetsarrangemang
- IFRS 12 Upplysningar om andelar i andra företag
- IAS 27 Separata Finansiella Rapporter (2011)
- IAS 28 Innehav i intresseföretag och joint ventures
- Ändringar i IAS 36: Återvinningsvärde Upplysningar för Icke-Finansiella Tillgångar
- Ändringar i IAS 39: Novation av Derivat och Fortsättning av Säkringsredovisning

De uppdaterade IFRS standarder och tolkningsuttalanden från IFRIC har ingen inverkan på koncernens eller moderbolagets resultat eller finansiella ställning.

Valutakurser

Ordergång och resultaträkning omräknas tillperiodens genomsnittskurs medan orderstock och balansräkning omräknas till balansdagskurs.

Närstående

Erik Hedlund, styresledamot i C-RAD fram till årsstämman 2014 och en av de nuvarande större ägarna i bolaget, äger 30 procent av aktierna i Scandiflash AB. C-RAD AB och Scandiflash AB har ingått ett avtal avseende tillverkning och lagerhållning av Sentinel, Catalyst samt vissa tillbehör.

Under 2012 och 2013 fakturerade Scandiflash AB C-RAD med cirka 2 MSEK respektive cirka 5 MSEK för utförda tjänster enligt avtal.

Under 2014, fram till tidpunkten då Erik Hedlunds anställning i C-RAD upphörde den april 16, fakturerade Scandiflash C-RAD med cirka 1,2 MSEK. Efter att Erik Hedlund lämnat sina uppdrag i bolaget, är Scandiflash inte längre att anse som närstående.

Utöver ovanstående har inga transaktioner med närstående förekommit i redovisningsperioden.

Aktiverade utvecklingskostnader

Utvecklingskostnader, som uppfyller kriterierna för redovisning enligt IAS 38, aktiveras. Minst årligen görs en nedskrivningsprövning. Utvecklingen av pågående utvecklingsprojekt granskas regelbundet.

Uppskjuten skatt

Uppskjuten skattefordran granskas vid slutet av varje rapporteringsperiod och justeras i linje med det troliga framtida skattepliktiga överskottet.

Övrig information

Delårsrapporten ger en rättvisande översikt av koncerns verksamhet, finansiella ställning och resultat. Om det finns avvikelser mellan rapporten på engelska och svenska, är det den svenska versionen som gäller. Denna rapport har inte granskats av koncernens revisorer.

Uppsala, 15 augusti 2014

Börje Bengtsson
Styrelseordförande

Tim Thurn
VD

Peter Hamberg
Styrelseledamot

Frank Lohr
Styrelseledamot

Brian Holch Kristensen
Styrelseledamot

Bengt Rolén
Styrelseledamot

Finansiell information, publiceringsdatum:

Q3 rapport 2014 den 7 november, 2014

Bokslutskommuniké 2014 den 30 january, 2015

C-RAD AB (publ)

Bredgränd 18, 753 20 Uppsala

Telefon 018 - 66 69 30

www.c-rad.com

Org. nr. 556663-9174

C-RAD AB är sedan mars 2010 noterat på Nasdaq Omx First North Premier. Erik Penser Bankaktiebolag är utsett till C-RADs Certified Adviser.

Informationen i delårsrapporten är sådan som C-RAD skall offentliggöra enligt lagen om börs-och clearingverksamhet och/eller lagen om handel med finansiella instrument. Informationen lämnades för offentliggörande den 15 augusti 2014 kl 15:00.