

ENAD GLOBAL 7 AB (PUBL)

DELÅRSRAPPORT

JANUARI-JUNI 2021



DELÅRSRAPPORT

JANUARI – JUNI 2021

JANUARI – JUNI 2021 I KORTHET

- Totala intäkter uppgick till 769,0 (326,3 samma period tidigare år) Mkr, motsvarande en tillväxt om 136 procent. Nettoomsättningen uppgick till 688,0 (293,5) Mkr.
- EBITDA uppgick till 183,8 (35,7) Mkr, EBITA uppgick till 164,0 (28,8) Mkr och EBIT uppgick till 83,6 (28,1) Mkr.

APRIL – JUNI 2021 I KORTHET

- Totala intäkter uppgick till 422,5 (162,5 samma kvartal tidigare år) Mkr, motsvarande en tillväxt om 160 procent. Nettoomsättningen uppgick till 384,4 (138,0) Mkr.
- EBITDA uppgick till 96,8 (21,0) Mkr, EBITA uppgick till 85,7 (17,5) Mkr och EBIT uppgick till 35,4 (17,2) Mkr.
- Justerad EBITDA uppgick till 111,8 Mkr. Engångskostnaderna om 15 Mkr beror huvudsakligen på M&A-kostnader som togs under kvartalet, icke hänförliga till förvärv som gjorts under kvartalet på 5 Mkr och engångslönebonusbetalningar för nyckelpersoner i Daybreak på 10 Mkr.
- Tilläggsköpeskilling till säljarna av Daybreak Game Company om 40 miljoner USD motsvarande cirka 350 Mkr genomfördes vilket påverkade kassaflödet.

SAMMANFATTNING VD-ORD

Under andra kvartalet levererade vi en nettoomsättningstillväxt på 179%, EBITDA-tillväxt på 360% samtidigt som vi framgångsrikt har integrerat de förvärv som vi slutförde under det första kvartalet 2021. Med vår snabba förvärvstillväxt har vi integrerat och byggt upp nödvändiga processer för att fortsätta vårt strategiska fokus. Jag är också glad att kunna meddela att återlanseringen av MechWarrior var lönsam redan efter ett par veckor. Det är ett bevis på samarbetskraften mellan koncernens dotterbolag.

Robin Flodin, VD EG7

422,5

Q2 2021 TOTAL OMSÄTTNING (Mkr)

96,8

Q2 2021 EBITDA (Mkr)

179%

NETTOOMSÄTTNINGSTILLVÄXT

| KONCERNENS RESULTAT I SAMMANDRAG | KVARTAL | | ACKUMULERAT | | HELÅR |
|-------------------------------------|-----------------|-----------------|-----------------|-----------------|-----------------|
| | Apr-Jun 2021 | Apr-Jun 2020 | Jan-Jun 2021 | Jan-Jun 2020 | Jan-Dec 2020 |
| | 3 mån | 3 mån | 6 mån | 6 mån | 12 mån |
| <i>(Mkr)</i> | | | | | |
| Total omsättning | 422,5 | 162,5 | 769,0 | 326,3 | 657,2 |
| Total omsättningstillväxt | 160% | 786% | 136% | 829% | 290% |
| Nettoomsättning | 384,4 | 138,0 | 688,0 | 293,5 | 569,8 |
| Nettoomsättningstillväxt | 179% | 1 014% | 134% | 1 032% | 276% |
| EBITDA | 96,8 | 21,0 | 183,8 | 35,7 | 12,6 |
| EBITDA marginal | 25% | 15% | 27% | 12% | 2% |
| EBITA | 85,7 | 17,5 | 164,0 | 28,8 | -2,6 |
| EBITA marginal | 22% | 13% | 24% | 10% | neg |
| Rörelseresultat (EBIT) | 35,4 | 17,2 | 83,6 | 28,1 | -7,8 |
| Rörelsemarginal (EBIT-marginal) | 9% | 12% | 12% | 10% | neg |
| Resultat efter skatt | -2,7 | 11,7 | 14,5 | 2,2 | -98,0 |
| Nettoskudsättning | -40,6 | 74,8 | -40,6 | 74,8 | -568,1 |
| Soliditet | 70% | 35% | 70% | 35% | 68% |
| Genomsnittligt antal anställda | 835 | 198 | 705 | 198 | 231 |
| Antal aktier | 87 118 089 | 34 988 526 | 87 118 089 | 34 988 526 | 76 630 359 |
| Resultat per aktie (SEK) | -0,03 | 0,33 | 0,17 | 0,06 | -1,28 |

| ÖVERSIKT DIVISIONER | OMSÄTTNING | | ANDEL AV TOTAL OMSÄTTNING | EBITDA | | ANDEL AV EBITDA | EBITDA MARGINAL* |
|--|--------------|--------------|---------------------------------|-------------|-------------|-----------------------|---------------------|
| | Q1 2021 | Q2 2021 | Q2 | Q1 2021 | Q2 2021 | Q2 | Q2 |
| Games | 258,6 | 254,2 | 60% | 84,7 | 67,4 | 70% | 27% |
| <i>Live-titlar PC/konsol</i> | 196,5 | 206,9 | 49% | | | | |
| <i>Live-titlar mobil</i> | 19,6 | 23,4 | 6% | | | | |
| <i>Övriga spelintäkter</i> | 42,5 | 39,6 | 9% | | | | |
| <i>Justeringar för internfakturering</i> | - | -15,6 | -4% | | | | |
| Services | 87,9 | 168,2 | 40% | 2,3 | 29,4 | 30% | 17% |
| <i>Förläggarverksamhet</i> | 56,7 | 135,7 | 32% | | | | |
| <i>Marknadsföring</i> | 32,8 | 34,8 | 9% | | | | |
| <i>Justeringar för internfakturering</i> | -1,6 | -2,3 | -1% | | | | |
| Total | 346,5 | 422,5 | | 87,0 | 96,8 | 100% | 23% |

KOMMENTARER LIVE-TITLAR PC/KONSOL

- Segmentet var stabilt med en ökning av 5,3% i intäkter, men valuta-effekten USD/SEK uppgick till -4%, så real-ökningen var cirka 9% jämfört med förra kvartalet.
- Inga signifikanta förändringar i spelens prestanda.
- EBITDA påverkades också negativt av utbetalda personalbonusar på cirka 10 Mkr som betalades på engångsbasis till nyckelpersoner som inte innehar några eller har få aktier.

KOMMENTARER LIVE-TITLAR MOBIL

- Segmentet växte med 19,1%, med bra utveckling av My Singing Monsters.
- Vårt mobilsegment påverkas inte negativt av marknadsförhållandena, men vi ser fortsatt tillväxt eftersom varumärket My Singing Monsters också planeras att utvecklas ut till flera andra plattformar.

KOMMENTARER ÖVRIGA SPELINTÄKTER

- Segmentet var stabilt med en liten minskning om 6,8% jämfört med förra kvartalet.
- Majoriteten av intäkterna kommer från aktiverat arbete och konsulttjänster.

KOMMENTARER FÖRLÄGGARVERKSAMHET

- Trots en betydande tillväxt på 139,5% hade förlagssegmentet planerat ytterligare åtta lanseringar under kvartalet, där några av titlarna skulle ge betydande uppsida. Av de åtta titlarna är fem från våra tredjepartsklienter och kan inte namnges, men de tre andra titlarna är KeyWe, Gestalt och Abermore. Alla dessa åtta titlar skjuts in i Q3 och Q4 2021. De förväntade intäkterna förskjutna under detta kvartal beräknas vara mellan 50-100 Mkr.
- Den betydande intäktstillväxten inom publiceringssegmentet beror på de förlagda spelen via vår egen plattform 4Game på 74,1 Mkr.

KOMMENTARER MARKNADSFÖRING

- Segmentet var stabilt med en liten tillväxt om 6,2% från förra kvartalet.

*: Beräknat här som EBITDA i procent av total omsättning.



VD HAR ORDET

SPELBOLAG I STARK TILLVÄXTFAS

Under andra kvartalet 2021 har vi arbetat hårt med att integrera de två förvärv som vi slutförde under föregående kvartal. Vår aggressiva M&A-strategi har resulterat i ännu ett rekordkvartal för EG7 och vi är glada att kunna presentera de bästa siffrorna i bolagets historia för det andra kvartalet i rad. Total omsättning uppgick till 422,5 Mkr och justerat EBITDA till 111,8 Mkr. Den totala omsättningstillväxten jämfört med samma kvartal förra året var 160%. Under kvartalet har vi också framgångsrikt återlanserat MechWarrior 5 och anställt ett antal nya nyckelpersoner.

Det är med stor stolthet som jag ser EG7 växa och bli en starkare företagsgrupp för varje kvartal som går!

"Det bästa kvartalet i EG7:s historia - igen"

INTEGRATION OCH INTERNA PROCESSER

EG7 förblir ett av spelbolagen med den högsta tillväxten i branschen. Denna aktiva förvärvsagenda ställer höga krav på effektiva processer när det gäller integration och internt arbete. Vi har genomfört två förvärv under 2021 och har haft fullt upp med att inte bara konsolidera utan integrera dessa företag i koncernen.

Vår filosofi är att företagen i koncernen ska samarbeta när det är fördelaktigt att göra det. Återlanseringen av MechWarrior 5 är ett konkret exempel på detta. Det är därför vi arbetar aktivt med samordning mellan företagen och under första halvåret 2021 har våra processer för bland annat integration blivit starkare än någonsin. Vi fortsätter att se detta som en enorm konkurrensfördel eftersom vi därigenom kan realisera synergieffekter relaterade till att täcka hela spelvärdekedjan.

ÅTERLANSERING AV MECHWARRIOR 5

Jag är glad att kunna meddela att vi har genomfört en framgångsrik återlansering av MechWarrior 5 under kvartalet. Titeln hade tidigare sålt i hundratusentals exemplar och återlanseringen den 27 maj 2021 har resulterat i ytterligare 160 000 sålda enheter, varav cirka 75 000 DLC (nedladdningsbart innehåll), som har genererat totala intäkter om 22,7 Mkr. 81% av spelenheterna såldes via Steam.

Återlanseringen av MechWarrior 5 visar också på ett framgångsrikt genomfört samarbete mellan EG7-koncernföretagen. Titeln utvecklas av Piranha Games, förläggs av Sold Out och marknadsförs av Petrol, alla företag i EG7-gruppen.

**"STORT
FOKUS PÅ
INTEGRATION"**

PÅVERKAN AV COVID-19

De flesta branscher har påverkats av Covid-19 och spelindustrin är inget undantag. Effekten för EG7 bedömer vi som i huvudsak oförändrad i förhållande till vår förra kvartalsrapport. Det innebär att de flesta av våra anställda fortsätter att arbeta hemifrån utan någon större påverkan på deras dagliga aktiviteter eller produktivitet.

Vi fortsätter att se förskjutningar i våra externa marknadsföringskampanjer. Detta innebär att intäkterna från vår marknadsföringsdivision Petrol flyttas in i framtiden. Vi ser även att vår förläggare Sold Out har haft lägre omsättning under kvartalet än räknat men ser samtidigt goda möjligheter att återhämta oss i tredje och fjärde kvartalet med mycket god efterfrågan.

"Ytterligare ett rekordkvartal"

FRAMTIDSUTSIKTER

Jag känner mig mycket stolt över att ha presenterat det bästa kvartalet i EG7:s historia för andra kvartalet i rad. Vi har arbetat med beslutsamhet för att skapa smidiga interna processer mellan koncernföretagen samtidigt som vi har återlanserat MechWarrior 5 och jag tror fortsatt att framtiden för EG7 förblir ljus.

När det gäller framtida förvärv utvärderar vi som alltid kontinuerligt nya möjligheter med ett särskilt fokus på spel-IP. Vi förblir selektiva men fokuserade i vår sökning som jag ser som en annan konkurrensfördel för oss.

När jag ser tillbaka på första halvåret 2021 är jag både ödmjuk och stolt över det exceptionella arbete som EG7-teamet har utfört.



Robin Flodin
VD - Enad Global 7 AB (publ)



KONCERNENS UTVECKLING

KVARTALET APRIL-JUNI 2021

Belopp anges i svenska kronor om inget annat anges. Belopp inom parentes avser, om inget annat anges, motsvarande värden föregående år. Redovisning enligt IFRS, se sida 20 för vidare information.

OMSÄTTNING OCH RÖRELSERESULTAT

Nettoomsättningen för det andra kvartalet 2021 uppgick till 384,4 (138,0 samma kvartal föregående år) Mkr, vilket främst är hänförligt till marknadsföring, spelutveckling och förläggningstjänster. EBIT uppgick till 35,4 (17,2) Mkr.

SPELUTVECKLING

Under det andra kvartalet har 36,2 (10,0) Mkr aktiverats som immateriell tillgång – spelutveckling i egen regi.

AV- OCH NEDSKRIVNINGAR

Av- och nedskrivningar under perioden uppgick till -61,4 (-3,8) Mkr.

FINANSNETTO

Finansnettot för kvartal två uppgick till -28,3 (0,8) Mkr till följd av de långfristiga lån som bolaget har upptagit.

SKATT

Skatt på periodens resultat uppgick till -9,8 (-6,2) Mkr.

PERIODEN JANUARI-JUNI 2021

OMSÄTTNING OCH RÖRELSERESULTAT

Nettoomsättningen för den första halvan av 2021 uppgick till 688,0 (293,5 samma period föregående år) Mkr. EBIT uppgick till 83,6 (28,1) Mkr.

SPELUTVECKLING

Under perioden har 63,6 (17,2) Mkr aktiverats som immateriell tillgång – spelutveckling i egen regi.

AV- OCH NEDSKRIVNINGAR

Av- och nedskrivningar under perioden uppgick till -100,2 (-7,7) Mkr.

FINANSNETTO

Finansnettot för perioden uppgick till -45,8 (-13,5) Mkr till följd av de långfristiga lån som bolaget har upptagit.

SKATT

Skatt på periodens resultat uppgick till -23,3 (-12,4) Mkr.

FINANSIELL STÄLLNING

FINANSIELL STÄLLNING OCH LIKVIDITET

Koncernen hade vid kvartalets utgång 546,1 (144,7) Mkr i kassan.

OPERATIONELLT KASSAFLÖDE

Kassaflödet från den löpande verksamheten före förändringar av rörelsekapital uppgick till -20,0 (12,3) Mkr och efter förändringar av rörelsekapital uppgick det operationella kassaflödet till 20,9 (-19,8) Mkr under det andra kvartalet.

FINANSIERING

Bolaget är finansierat med ett lån i Swedbank samt likviditet från emissioner. Lånet är villkorat med kovenanter. Dessa beräknas som nettoskulden delat med EBITDA proforma RTM, EBITDA delat med netto finansiella kostnader, och skuldfacilitet delat med EBITDA. Bolaget klarar kovenanterna med marginal för andra kvartalet 2021.

INVESTERINGAR OCH FÖRVÄRV

EG7 utforskar vidare möjligheter att växa inom värdekedjan och ser god potential i ytterligare marknadskonsolidering.

TILLÄGGSKÖPESKILLINGAR

En tilläggsköpeskillning om 40 miljoner USD, motsvarande cirka 350 Mkr, utbetalades till säljarna av Daybreak Game Company under kvartalet.

ÖVRIG INFORMATION

PERSONAL

I slutet av det andra kvartalet 2021 hade koncernen 843 heltidsanställda, vilket kan jämföras med 198 anställda i slutet av andra kvartalet 2020. Företaget fortsätter att expandera genom organisk tillväxt och förvärv för att kunna arbeta med större projekt och genomföra ytterligare investeringar i egna spel.

AKTIEN OCH AKTIEÄGARE

EG7:s aktie är noterad på Nasdaq First North Growth Market med kortnamn 'EG7'. Kursen var 59,20 SEK per aktie per den 25 augusti 2021. Det totala antalet utestående aktier uppgår till 87 118 089 per den 30 juni 2021.

| ÄGARE (2021-06-30) | ANTAL AKTIER | KAPITAL % |
|--|-------------------|---------------|
| Settecento Ltd (Georgy Chumburidze) | 9 726 053 | 11,2% |
| Dan Sten Olsson med familj och stiftelse | 6 912 000 | 7,9% |
| Jason Epstein genom bolag | 6 910 000 | 7,9% |
| Swedbank Robur Fonder | 4 400 000 | 5,1% |
| Handelsbanken Fonder | 3 490 000 | 4,0% |
| Robin Flodin | 2 905 255 | 3,3% |
| Rasmus Davidsson | 2 872 743 | 3,3% |
| TIN Fonder | 2 840 000 | 3,3% |
| Avanza Pension | 2 626 742 | 3,0% |
| SPSW Capital / Lloyd Fonds AG | 2 469 500 | 2,8% |
| Länsförsäkringar Fonder | 2 207 429 | 2,5% |
| Alan Hunter | 1 835 876 | 2,1% |
| Ben Granados | 1 769 317 | 2,0% |
| Johan Svensson | 1 751 362 | 2,0% |
| Första AP-fonden | 1 600 000 | 1,8% |
| Övriga | 32 801 812 | 37,7% |
| Totalt | 87 118 089 | 100,0% |

49%

ÄGS AV STYRELSE
OCH LEDNING

TRANSAKTIONER MED NÄRSTÅENDE

Inga närstående transaktioner har skett under perioden.

RISKER

Risker med bolagets aktie är beskrivet i EG7:s Bolagsbeskrivning, som publicerades den 30 januari 2019. Den finns att ladda ned från bolagets hemsida www.enadglobal7.com

REVISOR

Ernst & Young Aktiebolag omvaldes som revisor vid årsstämman och företräds av Beata Lihammar.



KORT OM EG7

EG7 är ett unikt eko-system inom spelbranschen som består av:

1.

EN IP-PORTFÖLJ MED LIVE- OCH PREMIUM-TITLAR I VÄRLDSKLASS

- EG7 har en diversifierad portfölj av live-titlar såsom EverQuest, EverQuest 2, Lord of the Rings, PlanetSide, DC Universe, Dungeons and Dragons och My Singing Monsters.
- Denna Games-as-a-Service ("GaaS") portfölj står för majoriteten av bolagets intäkter och vinst med förutsägbara återkommande månatliga intäkter.
- Majoriteten av capex är så kallad "bolt-on" istället för "premium-produkt" över 3-5 år.
- Förra året stod live-spel för 50% och övriga spelintäkter för 12% av omsättningen på pro forma-basis.

2.

EGENUTVECKLAD SPELDISTRIBUTIONSPLATTFORM

- Marginalförlust traditionell distributionsplattform: 15-30%.
- Marginalförlust EG7:s egenutvecklade plattform: Mindre än 5%.
- En egen plattform resulterar i ägarskap av användarinformation och kontroll över all konsumentkontakt.
- Egna nuvarande och framtida EG7-titlar att inkluderas i plattformen vilket resulterar i kostnadssynergier och förbättrade marginaler.
- Förra året stod speldistributionsplattformen för 16% av omsättningen på pro forma-basis.

3.

HÖGKLASSIG TJÄNSTEPLATTFORM

- Marknadsföring, förläggning och distribution för både interna och externa projekt.
- Petrol, en av de mest framstående spelmarknadsföringsfirmorna i världen vilken skapar värde genom att kombinera ägande av konsumentbudskap med ägande av användardata.
- Tjänstekomponenten av ekosystemet är ett kraftfullt verktyg för att stödja EG7:s spelutvecklare och en viktig aspekt i att locka nya potentiella förvärvskandidater till koncernen.
- Förra året stod tjänsteplattformen för 22% av omsättningen på pro forma-basis.

80%

Återkommande intäkter

20%

Icke-återkommande


KORT OM EG7

– URVAL AV SPELPIPELINE

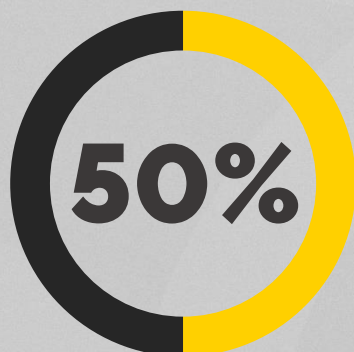
SPELPIPELINE

- EG7 har en väldiversifierad portfölj av live- och premium-titlar såsom EverQuest, EverQuest 2, Lord of the Rings, PlanetSide, DC Universe, Dungeons and Dragons och My Singing Monsters.
- EG7:s tillväxtstrategi gällande spelportföljen är att investera i uppdateringar och expansioner av redan existerande live-titlar vilket resulterar i tidigare avkastning och mer förutsägbara kassaflöden. Utöver detta investerar EG7 också i flertalet egenutvecklade spel.
- Denna Games-as-a-Service (GaaS) portfölj utgör majoriteten av EG7:s omsättning och innebär återkommande månatliga intäkter.
- Förra året stod live-spel för 50% av omsättningen på pro forma-basis och övriga spelintäkter för 12%.

URVAL AV LIVE -SPEL



URVAL AV KOMMANDE SPEL



Förra året stod live-spel för 50% av omsättningen på pro forma-basis.



Förra året stod övriga spelintäkter för 12% av omsättningen på pro forma-basis.

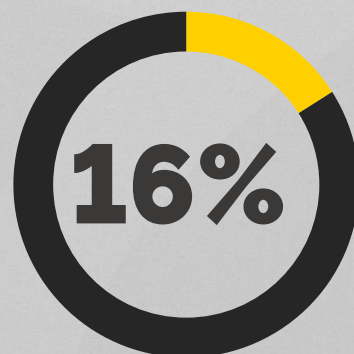

KORT OM EG7

– EGEN DISTRIBUTIONSPLATTFORM

PLATTFORM

- Förvärvet av Innova innefattade värdefull teknik, däribland den egenutvecklade speldistributionsplattform 4Game med hundratusentals återkommande användare.
- Distribution av spel via en egen plattform innebär ökade marginaler och ägarskap av användarinformation att använda i marknadsföringssyfte tillsammans med Petrol.
- EG7 kommer att addera utvalda egna nuvarande och framtida titlar till 4Game för att på så vis undkomma den avgift som traditionella distributionsplattformar medför.
- Förra året stod distributionsplattformen för 16% av omsättningen på pro forma-basis.

URVAL AV LIVE-SPEL SOM FINNS FÖRLAGDA VIA INNOVAS PLATTFORM 4GAME



Förra året stod distributionsplattformen för 16% av omsättningen på pro forma-basis.

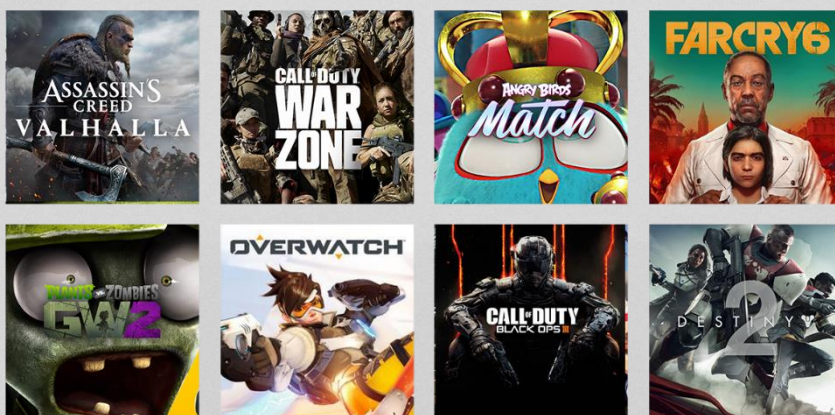
KORT OM EG7

– TJÄNSTER I VÄRLDSKLASS

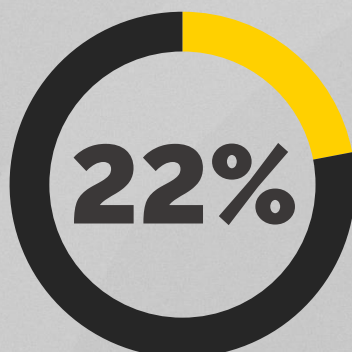
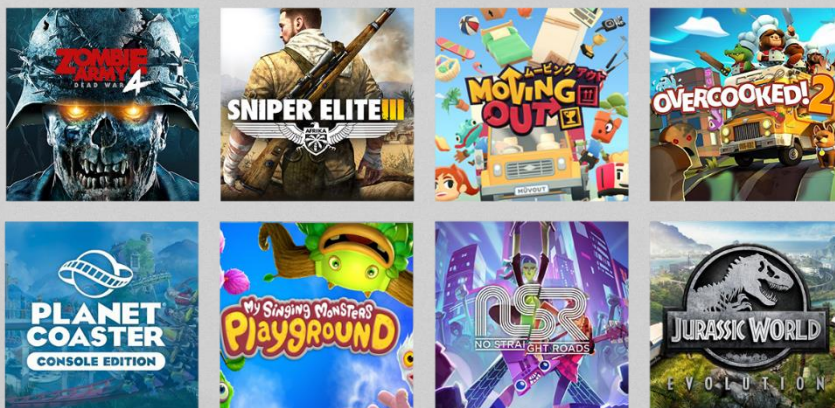
TJÄNSTER

- Petrol, en ledande marknadsföringsagentur inom den västerländska spelindustrin som används internt av EG7 såväl som av externa aktörer.
- Activision, Ubisoft och Embracer är några av ett stort antal återkommande kunder hos Petrol.
- Spelförläggaren Sold Out har aldrig haft en olönsam lansering i sin historia, och används internt av EG7 såväl som av externa aktörer.
- Frontier, Team17 och Rebellion är några av ett stort antal återkommande kunder hos Sold Out.
- Förra året stod tjänsteplattformen för 22% av omsättningen på pro forma-basis.

URVAL AV SPEL PETROL HAR GJORT MARKNADSFÖRINGSKAMPANJER TILL



URVAL AV SPEL SOM SOLD OUT HAR FÖRLAGT OCH DISTRIBUTUERAT



Förra året stod tjänsteplattformen för 22% av omsättningen på pro forma-basis.

RESULTATRÄKNING

– KONCERNEN

| (Mkr) | KVARTAL | | ACKUMULERAT | | HELÅR |
|---|-----------------|-----------------|-----------------|-----------------|-----------------|
| | Apr-Jun 2021 | Apr-Jun 2020 | Jan-Jun 2021 | Jan-Jun 2020 | Jan-Dec 2020 |
| | 3 mån | 3 mån | 6 mån | 6 mån | 12 mån |
| Nettoomsättning | 384,4 | 138,0 | 688,0 | 293,5 | 569,8 |
| Aktiverat arbete för egen räkning | 36,2 | 10,0 | 63,6 | 17,2 | 42,9 |
| Övriga rörelseintäkter | 1,9 | 14,5 | 17,4 | 15,6 | 44,5 |
| Summa intäkter | 422,5 | 162,5 | 769,0 | 326,3 | 657,2 |
| <i>Rörelsens kostnader</i> | | | | | |
| Köpta tjänster och varor | -124,2 | -94,2 | -222,8 | -191,0 | -380,9 |
| Övriga externa kostnader | -44,0 | -10,5 | -83,8 | -26,0 | -108,9 |
| Personalkostnader | -156,3 | -36,8 | -277,0 | -73,6 | -153,8 |
| Övriga rörelsekostnader | -1,3 | 0,0 | -1,6 | 0,0 | -1,0 |
| Rörelseresultat före av- och nedskrivningar (EBITDA) | 96,8 | 21,0 | 183,8 | 35,7 | 12,6 |
| Av- och nedskrivningar materiella tillgångar och nyttjanderättstillgångar | -11,1 | -3,6 | -19,8 | -6,9 | -15,2 |
| Rörelseresultat före avskrivningar immateriella tillgångar (EBITA) | 85,7 | 17,5 | 164,0 | 28,8 | -2,6 |
| Av- och nedskrivningar förvärvsrelaterade immateriella tillgångar | -41,0 | -0,1 | -68,9 | -0,3 | -4,3 |
| Av- och nedskrivningar övriga immateriella tillgångar | -9,3 | -0,1 | -11,5 | -0,5 | -0,9 |
| Rörelseresultat (EBIT) | 35,4 | 17,2 | 83,6 | 28,1 | -7,8 |
| Finansnetto | -28,3 | 0,8 | -45,8 | -13,5 | -87,5 |
| Resultat före skatt | 7,1 | 18,0 | 37,8 | 14,6 | -95,3 |
| Skatt på periodens resultat | -9,8 | -6,2 | -23,3 | -12,4 | -2,7 |
| PERIODENS RESULTAT | -2,7 | 11,7 | 14,5 | 2,2 | -98,0 |

RESULTAT PER AKTIE

| | | | | | |
|---|------------|------------|------------|------------|------------|
| Resultat per aktie före och efter utspädning (kr) | -0,03 | 0,35 | 0,17 | 0,07 | -2,45 |
| Genomsnittligt antal aktier före och efter utspädning | 87 118 089 | 33 728 737 | 83 622 179 | 32 468 948 | 40 027 707 |

Periodens resultat är i sin helhet hänförligt till moderföretagets aktieägare.

| Belopp i mkr | 2021 | 2020 | 2021 | 2020 | 2020 |
|--|--------------|--------------|--------------|--------------|---------------|
| | APR-JUN | APR-JUN | JAN-JUN | JAN-JUN | JAN-DEC |
| Periodens resultat | -2,7 | 11,7 | 14,5 | 2,2 | -98,0 |
| <i>Poster som kommer att omklassificeras till resultatet</i> | | | | | |
| Omräkningsdifferens | -76,5 | -35,6 | 122,4 | -14,4 | -66,6 |
| Uppskjuten skatt | 6,5 | 0,0 | -10,2 | 0,0 | 2,6 |
| Övrigt totalresultat för perioden | -70,0 | -35,6 | 112,3 | -14,4 | -64,0 |
| Totalresultat för perioden | -72,8 | -23,8 | 126,7 | -12,1 | -162,0 |

Periodens totalresultat är i sin helhet hänförlig till moderföretagets aktieägare.

BALANSRÄKNING

– KONCERNEN

| (Mkr) | 2021-06-30 | 2020-06-30 | 2020-12-31 | 2020-01-01 |
|---|----------------|--------------|----------------|--------------|
| TILLGÅNGAR | | | | |
| Anläggningstillgångar | | | | |
| Immateriella anläggningstillgångar | 4 840,5 | 429,7 | 3 136,2 | 427,2 |
| Materiella anläggningstillgångar | 31,2 | 8,1 | 24,8 | 9,0 |
| Nyttjanderättstillgångar | 73,0 | 24,3 | 63,6 | 29,0 |
| Finansiella anläggningstillgångar | 583,5 | 2,2 | 73,0 | 2,5 |
| Summa anläggningstillgångar | 5 528,2 | 464,3 | 3 297,5 | 467,7 |
| Omsättningstillgångar | | | | |
| Varulager | 10,1 | 8,2 | 6,9 | 12,1 |
| Kortfristiga fordringar | 202,9 | 130,1 | 210,4 | 71,4 |
| Likvida medel | 546,1 | 144,7 | 1 087,5 | 105,7 |
| Summa omsättningstillgångar | 759,1 | 283,1 | 1 304,8 | 189,2 |
| SUMMA TILLGÅNGAR | 6 287,3 | 747,4 | 4 602,4 | 657,0 |
| EGET KAPITAL OCH SKULDER | | | | |
| Eget kapital | | | | |
| Eget kapital hänförligt till moderföretagets aktieägare | 4 408,1 | 264,7 | 3 108,2 | 167,1 |
| Summa eget kapital | 4 408,1 | 264,7 | 3 108,2 | 167,1 |
| Långfristiga skulder | 954,2 | 351,0 | 133,1 | 355,2 |
| Kortfristiga skulder | 925,0 | 131,6 | 1 361,1 | 134,7 |
| SUMMA EGET KAPITAL OCH SKULDER | 6 287,3 | 747,4 | 4 602,4 | 657,0 |

KASSAFLÖDESANALYS

– KONCERNEN

| (Mkr) | KVARTAL | | ACKUMULERAT | | HELÅR |
|--|-----------------|-----------------|-----------------|-----------------|-----------------|
| | Apr-Jun 2021 | Apr-Jun 2020 | Jan-Jun 2021 | Jan-Jun 2020 | Jan-Dec 2020 |
| | 3 mån | 3 mån | 6 mån | 6 mån | 12 mån |
| DEN LÖPANDE VERKSAMHETEN | | | | | |
| Rörelseresultat (EBIT) | 35,4 | 17,2 | 83,6 | 28,1 | -7,8 |
| Justering för poster som inte ingår i kassaflödet | -11,7 | -2,7 | -16,2 | 3,7 | -11,8 |
| Finansiella poster och skatt | -43,7 | -2,2 | -53,8 | -20,0 | -112,8 |
| Kassaflöde från den löpande verksamheten före förändringar i rörelsekapital | -20,0 | 12,3 | 13,6 | 11,8 | -132,5 |
| Kassaflöde från förändringar i rörelsekapital | 40,9 | -32,1 | -40,3 | -74,0 | -32,6 |
| Kassaflöde från den löpande verksamheten | 20,9 | -19,8 | -26,7 | -62,2 | -165,1 |
| INVESTERINGSVERKSAMHETEN | | | | | |
| Kassaflöde från investeringsverksamheten | -404,4 | -7,9 | -538,8 | -16,1 | -1 304,5 |
| Kassaflöde från investeringsverksamheten | -404,4 | -7,9 | -538,8 | -16,1 | -1 304,5 |
| FINANSIERINGSVERKSAMHETEN | | | | | |
| Kassaflöde från finansieringsverksamheten | 29,5 | 120,6 | 14,0 | 120,9 | 2 468,0 |
| Kassaflöde från finansieringsverksamheten | 29,5 | 120,6 | 14,0 | 120,9 | 2 468,0 |
| PERIODENS KASSAFLÖDE | -354,0 | 92,9 | -551,5 | 42,6 | 998,4 |
| Likvida medel vid periodens början | 904,5 | 57,4 | 1 087,5 | 105,7 | 105,7 |
| Periodens kassaflöde | -354,0 | 92,9 | -551,5 | 42,6 | 998,4 |
| Kursdifferens i likvida medel | -4,3 | -5,6 | 10,1 | -3,6 | -16,7 |
| Likvida medel vid periodens slut | 546,1 | 144,7 | 546,1 | 144,7 | 1 087,5 |
| Specifikation av likvida medel | | | | | |
| Totalt kassa och bank | 546,1 | 144,7 | 546,1 | 144,7 | 1 087,5 |
| därav spärrmedel | -2,6 | -2,6 | -2,6 | -2,6 | -2,6 |
| Disponibla likvida medel vid periodens slut | 543,5 | 142,1 | 543,5 | 142,1 | 1 084,9 |

RAPPORT ÖVER FÖRÄNDRINGAR I EGET KAPITAL

– KONCERNEN

| EGET KAPITAL HÄNFÖRLIGT TILL MODERFÖRETAGETS ÄGARE | | |
|--|-----------------|-----------------|
| Belopp i Mkr | 2021 JAN-JUN | 2020 JAN-JUN |
| Belopp vid periodens ingång | 3 108,2 | 163,2 |
| Förändring av eget kapital under perioden | | |
| Periodens resultat | 14,5 | 2,2 |
| Periodens övriga totalresultat | 112,3 | -14,4 |
| Nyemission | 1 172,6 | 113,6 |
| Första konsolidering av OOO Artplant | 0,5 | 0,0 |
| Utgående balans | 4 408,1 | 264,7 |

RESULTATRÄKNING

– MODERBOLAGET

| | KVARTAL | | ACKUMULERAT | | HELÅR |
|---|-----------------|-----------------|-----------------|-----------------|-----------------|
| | Apr-Jun 2021 | Apr-Jun 2020 | Jan-Jun 2021 | Jan-Jun 2020 | Jan-Dec 2020 |
| (Mkr) | 3 mån | 3 mån | 6 mån | 6 mån | 12 mån |
| Nettoomsättning | 2,8 | 2,8 | 4,9 | 6,9 | 11,1 |
| Aktiverat arbete för egen räkning | 16,5 | 10,0 | 28,2 | 17,2 | 40,7 |
| Övriga rörelseintäkter | 0,0 | 0,5 | 0,0 | 1,5 | 27,1 |
| Summa intäkter | 19,2 | 13,3 | 33,1 | 25,7 | 78,9 |
| <i>Rörelsens kostnader</i> | | | | | |
| Köpta tjänster och varor | -19,0 | -12,1 | -40,0 | -24,3 | -54,9 |
| Övriga externa kostnader | -10,4 | -5,9 | -24,5 | -14,6 | -36,0 |
| Personalkostnader | -4,5 | -3,6 | -8,4 | -10,3 | -14,2 |
| Övriga rörelsekostnader | 0,0 | 0,0 | 0,0 | 0,0 | -0,6 |
| Rörelseresultat före av- och nedskrivningar (EBITDA) | -14,7 | -8,3 | -39,7 | -23,4 | -26,8 |
| Av- och nedskrivningar | -0,1 | 0,0 | -0,2 | 0,0 | -0,1 |
| Rörelseresultat (EBIT) | -14,9 | -8,3 | -39,9 | -23,5 | -26,9 |
| Finansnetto | -49,4 | 1,5 | 29,2 | -13,3 | -99,0 |
| Resultat före skatt | -64,2 | -6,8 | -10,6 | -36,8 | -125,9 |
| Bokslutsdispositioner | 0,0 | 0,0 | 0,0 | 0,0 | 0,6 |
| Skatt på periodens resultat | 11,0 | 0,0 | 0,0 | 0,0 | 12,6 |
| PERIODENS RESULTAT | -53,2 | -6,8 | -10,6 | -36,8 | -112,7 |

BALANSRÄKNING

– MODERBOLAGET

| (Mkr) | 2021-06-30 | 2020-06-30 | 2020-12-31 | 2020-01-01 |
|---------------------------------------|----------------|--------------|----------------|--------------|
| TILLGÅNGAR | | | | |
| Anläggningstillgångar | | | | |
| Immateriella anläggningstillgångar | 175,1 | 113,6 | 145,1 | 96,3 |
| Materiella anläggningstillgångar | 0,1 | 0,1 | 0,1 | 0,5 |
| Finansiella anläggningstillgångar | 2 724,8 | 524,7 | 1 495,6 | 522,9 |
| Summa anläggningstillgångar | 2 899,9 | 638,4 | 1 640,8 | 619,7 |
| Omsättningstillgångar | | | | |
| Kortfristiga fordringar | 1 878,4 | 18,9 | 1 340,7 | 26,9 |
| Likvida medel | 216,2 | 66,2 | 905,2 | 25,9 |
| Summa omsättningstillgångar | 2 094,6 | 85,1 | 2 245,9 | 52,8 |
| SUMMA TILLGÅNGAR | 4 994,5 | 723,5 | 3 886,7 | 672,5 |
| EGET KAPITAL OCH SKULDER | | | | |
| Eget kapital | 4 426,6 | 351,0 | 3 264,6 | 274,2 |
| Långfristiga skulder | 34,5 | 327,6 | 19,1 | 342,5 |
| Kortfristiga skulder | 533,5 | 44,8 | 602,9 | 55,8 |
| SUMMA EGET KAPITAL OCH SKULDER | 4 994,5 | 723,5 | 3 886,7 | 672,5 |

Noter till delårsrapporten

Not 1 Väsentliga redovisningsprinciper

Denna delårsrapport omfattar det svenska moderföretaget Enad Global 7 AB, organisationsnummer 556923-2837, och dess dotterföretag. EG7 är en koncern inom spelindustrin som utvecklar, marknadsför, förlägger och distribuerar PC-, konsol- och mobilspel till den globala spelmarknaden. Moderföretaget är ett aktiebolag registrerat i och med säte i Stockholm, Sverige. Adressen till huvudkontoret är Ringvägen 100, 118 60 Stockholm.

EG7 tillämpar International Financial Reporting Standards (IFRS) som de antagits av EU. Koncernens delårsrapport är upprättad i enlighet med IAS 34 Delårsrapportering samt tillämpliga delar i årsredovisningslagen (1995:1554). Detta är koncernens andra finansiella rapport enligt IFRS med övergångsdatum 1 januari 2020. Koncernen har tidigare tillämpat BFNAR 2012:1 Årsredovisning och koncernredovisning (K3). Övergången till IFRS har skett i enlighet med IFRS 1 Första gången IFRS tillämpas och beskrivs mer i detalj i Not 8 Övergång till IFRS.

Moderföretaget har tidigare tillämpat årsredovisningslagen och BFNAR 2012:1 Årsredovisning och koncernredovisning (K3) vid utarbetandet av finansiella rapporter. Från och med den förra finansiella rapport tillämpar moderföretaget, som följd av koncernens övergång till IFRS, årsredovisningslagen och RFR 2 Redovisning för juridiska personer.

Upplysningar enligt IAS 34.16A framkommer förutom i de finansiella rapporterna och dess tillhörande noter i delårsinformationen på sidorna 20–43 som utgör en integrerad del av denna finansiella rapport. Koncernens fullständiga redovisningsprinciper beskrivs i Not 9 Fullständiga redovisningsprinciper.

Samtliga belopp i denna rapport är angivna i miljontals svenska kronor (mkr) om inget annat anges. Avrundningsdifferenser kan förekomma.

Not 2 Uppskattningar och bedömningar

Vid upprättandet av de finansiella rapporterna måste företagsledningen och styrelsen göra vissa bedömningar och antaganden som påverkar det redovisade värdet av tillgångs- och skuldposter respektive intäkts- och kostnadsposter samt lämnad information i övrigt. Bedömningarna baseras på erfarenheter och antaganden som ledningen och styrelsen bedömer vara rimliga under rådande omständigheter. Faktiskt utfall kan sedan skilja sig från dessa bedömningar om andra förutsättningar uppkommer. Uppskattningarna och antagandena utvärderas löpande och bedöms inte innebära någon betydande risk för väsentliga justeringar i redovisade värden för tillgångar och skulder under nästkommande perioder. Ändringar av uppskattningar redovisas i den period ändringen görs om ändringen endast påverkat denna period, eller i den period ändringen görs och framtida perioder om ändringen påverkar både aktuell period och framtida perioder. Nedan beskrivs de bedömningar som är mest väsentliga vid upprättandet de finansiella rapporterna.

I övriga skulder ingår tilläggsköpeskillingar för förvärv. Verkligt värde har beräknats baserat på det förväntade utfallet av målen i köpeavtalen. Tilläggsköpeskillingen har diskonterats med för varje förvärv relevant diskonteringsränta.

Avsättning för kreditrisk. Bolaget har bedömt risken för förväntade förluster bland kundfordringar och övriga fordringar. Nedskrivning enligt IFRS 9 är framåtblickande och en förlustreservering görs när det finns en exponering för kreditrisk. Den förenklade modellen används för tillgångar såsom kundfordringar, leasingfordringar, avtalstillgångar och vissa andra finansiella tillgångar. De huvudsakliga delarna i denna avsättning är särskilda avsättningar för värdeminskningar som avser individuellt betydande exponeringar samt en komponent för historisk kreditförlustnivå. Utöver detta utvärderas framåtblickande faktorer.

Not 3 Rörelsesegment

| | | | | Koncern- gemensamma poster och elimineringar | Koncernen totalt |
|---|--------------|---------------------|--------------------------|---|---------------------|
| jan-jun 2021 | Services | Game Development | Summa segment | | |
| Intäkter från externa kunder | 256,1 | 512,8 | 769,0 | 0,0 | 769,0 |
| Intäkter från övriga segment | 3,9 | 15,6 | 19,4 | -19,4 | 0,0 |
| Summa intäkter | 260,0 | 528,4 | 788,4 | -19,4 | 769,0 |
| Rörelseresultat före av- och nedskrivningar (EBITDA) | 39,0 | 176,0 | 215,0 | -31,2 | 183,8 |
| Av- och nedskrivningar | | | | | -100,2 |
| Finansnetto | | | | | -45,8 |
| Resultat före skatt | | | | | 37,8 |
| Skatt | | | | | -23,3 |
| Periodens resultat | | | | | 14,5 |
| jan-jun 2020 | Services | Game Development | Summa segment | Koncern- gemensamma poster och elimineringar | Koncernen totalt |
| Intäkter från externa kunder | 298,5 | 27,8 | 326,3 | 0,0 | 326,3 |
| Intäkter från övriga segment | 1,8 | 0,0 | 1,8 | -1,8 | 0,0 |
| Summa intäkter | 300,3 | 27,8 | 328,2 | -1,8 | 326,3 |
| Rörelseresultat före av- och nedskrivningar (EBITDA) | 53,4 | 6,4 | 59,8 | -24,1 | 35,7 |
| Av- och nedskrivningar | | | | | -7,6 |
| Finansnetto | | | | | -13,5 |
| Resultat före skatt | | | | | 14,6 |
| Skatt | | | | | -12,4 |
| Periodens resultat | | | | | 2,2 |

Not 4 Intäkter från avtal med kunder

| jan-jun 2021 | Services | Game Development | Koncernelimineringar | Koncernen totalt |
|---------------------------------------|--------------|------------------|----------------------|---------------------|
| Geografisk region | | | | |
| Europa | 152,3 | 93,7 | -19,4 | 226,6 |
| Nordamerika | 95,7 | 336,1 | 0,0 | 431,8 |
| Övriga marknader | 13,4 | 16,2 | 0,0 | 29,7 |
| Intäkter från avtal med kunder | 261,4 | 446,0 | -19,4 | 688,0 |

| Jan-Jun 2020 | Services | Game Development | Koncernelimineringar | Koncernen totalt |
|---------------------------------------|--------------|------------------|----------------------|---------------------|
| Geografisk region | | | | |
| Europa | 119,2 | 9,0 | -1,8 | 126,4 |
| Nordamerika | 148,3 | 0,0 | 0,0 | 148,3 |
| Övriga marknader | 18,9 | 0,0 | 0,0 | 18,9 |
| Intäkter från avtal med kunder | 286,4 | 9,0 | -1,8 | 293,5 |

Not 5 Finansiella instrument

Värdering av finansiella tillgångar och skulder per 30 juni 2021

| | Finansiella tillgångar värderade till verkligt värde i resultaträkningen | Finansiella tillgångar värderade till upplupet anskaffningsvärde | Totalt redovisade värden |
|-------------------------------|--|--|--------------------------|
| Finansiella tillgångar | | | |
| Kundfordringar | 0,0 | 93,9 | 93,9 |
| Likvida medel | 0,0 | 546,1 | 546,1 |
| Totalt | 0,0 | 640,0 | 640,0 |

| | Finansiella skulder värderade till verkligt värde i resultaträkningen | Finansiella skulder värderade till upplupet anskaffningsvärde | Totalt redovisade värden |
|--------------------------------|---|---|--------------------------|
| Finansiella skulder | | | |
| Villkorad tilläggsköpeskilling | 410,4 | 0,0 | 410,4 |
| Skulder till kreditinstitut | 0,0 | 505,5 | 505,5 |
| Leverantörsskulder | 0,0 | 58,7 | 58,7 |
| Övriga finansiella skulder | 0,0 | 347,6 | 347,6 |
| Totalt | 410,4 | 911,7 | 1 322,1 |

Värdering av finansiella tillgångar och skulder per 31 december 2020

| | Finansiella tillgångar värderade till verkligt värde i resultaträkningen | Finansiella tillgångar värderade till upplupet anskaffningsvärde | Totalt redovisade värden |
|-------------------------------|--|--|--------------------------|
| Finansiella tillgångar | | | |
| Kundfordringar | 0,0 | 122,8 | 122,8 |
| Likvida medel | 0,0 | 1 087,5 | 1 087,5 |
| Totalt | 0,0 | 1 210,3 | 1 210,3 |

| Finansiella skulder | Finansiella skulder värderade till verkligt värde i resultaträkningen | Finansiella skulder värderade till upplupet anskaffningsvärde | Totalt redovisade värden |
|---------------------------------|--|--|--------------------------------|
| Villkorad tilläggsköpeskillning | 484,4 | 0,0 | 484,4 |
| Skulder till kreditinstitut | 0,0 | 519,5 | 519,5 |
| Leverantörsskulder | 0,0 | 42,5 | 42,5 |
| Övriga finansiella skulder | 0,0 | 104,4 | 104,4 |
| Totalt | 484,4 | 666,3 | 1 150,7 |

Värderingshierarkin

Nivåerna i värderingshierarkin definieras som följande:

Nivå 1 - Noterade priser (ojusterade) på aktiva marknader för identiska tillgångar och skulder.

Nivå 2 - Andra observerbara indata för tillgången eller skulden än noterade priser inkluderade i nivå 1, antingen genom direkt (dvs. prisnoteringar) eller indirekt (dvs. härledda från prisnoteringar).

Nivå 3 - Indata för tillgången eller skulden som inte baseras på observerbara marknadsdata (dvs. icke observerbara indata).

Villkorad tilläggsköpeskillning

Den villkorade tilläggsköpeskillningen redovisas till verkligt värde enligt nivå 3 i värderingshierarkin. Det verkliga värdet beräknas genom att använda en värderingsmodell som diskonterar nuvärdet av förväntade utbetalningar av kassaflöden med en riskjusterad diskonteringsränta. Förväntade kassaflöden bestäms utifrån sannolika scenarier baserat på förväntat finansiellt utfall och framtida finansiella prognoser. De mest betydande inputfaktorer som använts vid värderingen till verkligt värde är en riskjusterad diskonteringsfaktor på 16,3%.

| Villkorad tilläggsköpeskillning | jan – jun 2021 | jan – jun 2020 | jan – dec 2020 |
|--|-----------------------|-----------------------|-----------------------|
| Vid periodens början | 484,4 | 110,4 | 110,4 |
| Förvärv under perioden | 328,7 | 0,0 | 432,8 |
| Utbetalning | -387,4 | 0,0 | -58,8 |
| Omräkning genom periodens resultat | -15,3 | -2,3 | 0,0 |
| Vid periodens slut | 410,4 | 108,1 | 484,4 |

Under perioden uppgick realiserade vinster för villkorade tilläggsköpeskillningar som innehas per balansdagen till 15,3 Mkr. Detta belopp inkluderas som en del av övriga rörelseintäkter i koncernens rapport över resultatet.

Kortfristiga fordringar och skulder

För kortfristiga fordringar och skulder, som till exempel kundfordringar och leverantörsskulder, anses det redovisade värdet vara en god approximation av det verkliga värdet.

Not 6 Rörelseförvärv

Den 1 mars förvärvade Enad Global 7 AB 100 % av aktierna och rösterna i Piranha Games Inc. Företaget utvecklar spel och har sitt säte i Vancouver, Kanada. Bolaget har kompetens inom utveckling av både premium och free-to-play AAA-titlar varför EG7 kommer att få användning av teamets erfarenheter i koncernens framtida utvecklingsprojekt.

Den överförda ersättningen (köpeskillingen) består av kontantköpeskillning om 138,2 Mkr, emission av egna aktier 34,5 Mkr.

I samband med förvärvet ingicks avtal om villkorade köpeskillningar, vilket innebär att del av köpeskillingen beror på framtida resultat i de förvärvade bolagen. Vid förvärvstidpunkten uppgick det redovisade beloppet för villkorade köpeskillningar till 328,7 Mkr. I köpeskillingen ingår även en framtida aktieemission om 34,5 Mkr.

Den 31 mars förvärvade Enad Global 7 AB 100 % av aktierna och rösterna i Innova Intellectual Properties S.a.r.l. Innova är en spelförläggare baserad i Luxemburg och Ryssland. Innova kommer att arbeta som en oberoende utgivare och bidra i framtida gruppgemensamma projekt inom förläggning av free-to-play MMORPG-titlar med EG7s kunskap inom utveckling och marknadsföring. Innova kommer även att bidra till EG7s position i Asien och ytterligare utvecklande marknader och tillväxtmarknader.

Den överförda ersättningen (köpeskillingen) består av emission av egna aktier, vars verkliga värde på tillträdesdagen uppgick till 1 104,5 Mkr.

| <i>Förvärvade nettotillgångar vid förvärvstidpunkten utifrån preliminär förvärvsanalys</i> | Piranha Games Inc Verkligt värde | Innova Verkligt värde |
|--|--|---------------------------------|
| Immateriella tillgångar | 204,8 | 138,4 |
| Materiella anläggningstillgångar | 0,7 | 17,7 |
| Nyttjanderättstillgångar | 1,6 | 7,7 |
| Uppskjuten skattefordran | 0,0 | 45,7 |
| Varulager | 0,0 | 0,3 |
| Kundfordringar och övriga fordringar | 4,4 | 10,8 |
| Likvida medel | 14,9 | 59,5 |
| Räntebärande skulder | 0,0 | -1,4 |
| Uppskjuten skatteskuld | -46,3 | -22,2 |
| Leverantörsskulder och övriga rörelseskulder | -6,3 | -115,5 |
| Identifierade nettotillgångar | 173,8 | 141,0 |
| Goodwill | 362,2 | 963,5 |
| Total köpeskillning | 536,0 | 1 104,5 |

I samband med förvärvet av Piranha uppstod en preliminär goodwill om 362,2 Mkr i form av en skillnad mellan den överförda ersättningen och det verkliga värdet av de förvärvade nettotillgångarna. Goodwill avser i huvudsak synergier och kunskaper i det förvärvade bolaget. Goodwill förväntas inte vara skattemässigt avdragsgillt.

I samband med förvärvet av Innova uppstod en preliminär goodwill om 963,5 Mkr i form av en skillnad mellan den överförda ersättningen och det verkliga värdet av de förvärvade nettotillgångarna. Goodwill avser i huvudsak synergier och kunskaper i det förvärvade bolaget. Goodwill förväntas inte vara skattemässigt avdragsgillt.

| <i>Förvärvets preliminära påverkan på koncernens kassaflöde</i> | Piranha Games Inc | Innova |
|---|--------------------------|---------------|
| Kontant del av köpeskillning | 138,2 | 0 |
| Avgår: | | |
| Kassa (förvärvad) | 14,9 | 59,5 |
| Nettokassautflöde | 123,3 | -59,5 |

Not 7 Väsentliga händelser efter balansdagen

Inga väsentliga händelser efter balansdagen.

Not 8 Övergång till IFRS

Från och med den 1 januari 2021 upprättar Enad Global 7 AB sin koncernredovisning i enlighet med International Financial Reporting Standards (IFRS) utgivna av International Accounting Standards Board (IASB) samt tolkningsuttalanden från IFRS Interpretations Committee såsom de antagits av Europeiska unionen (EU). Datum för koncernens övergång till IFRS är den 1 januari 2020. Koncernen har till och med räkenskapsåret 2020 upprättat koncernredovisning i enlighet med årsredovisningslagen samt BFNAR 2012:1 (K3). Övergången till IFRS redovisas i enlighet med IFRS 1 "Första gången IFRS tillämpas".

Effekten av övergången till IFRS redovisas direkt mot ingående eget kapital. Tidigare publicerad finansiell information för perioden 2020-01-01 - 2020-12-31, upprättad enligt årsredovisningslagen samt BFNAR 2012:1 (K3), har omräknats till IFRS. Huvudregeln är att samtliga tillämpliga IFRS- och IAS-standarder, som trätt i kraft och godkänts av EU, ska tillämpas med retroaktiv verkan. Koncernen har tillämpat följande undantag från huvudregeln enligt IFRS 1:

Koncernen har valt att inte räkna om rörelseförvärv före tidpunkten för övergång till IFRS, dvs före den 1 januari 2020.

Koncernen har valt att tillämpa undantaget i IFRS 1 avseende leasingavtal och värderar således leasingkulder och nyttjanderättstillgångar vid tidpunkten för övergång till IFRS.

Koncernen har valt att inte räkna om avslutade avtal med kunder (IFRS 15), dvs avtal för vilka EG7 innan övergången till IFRS hade överfört samtliga varor eller tjänster som identifieras enligt tidigare redovisningsprinciper.

I nedanstående sammanställning visas effekterna av ovanstående tillämpningar på koncernens rapport över resultatet för perioderna 2020-01-01 - 2020-12-31 och 2020-01-01 - 2020-06-30, koncernens rapport över finansiell ställning per 1 januari 2020, 30 juni 2020 och 31 december 2020 samt koncernens rapport över kassaflöden för perioderna 2020-01-01 - 2020-12-31 och 2020-01-01 - 2020-06-30.

Moderföretagets förstagångstillämpning av RFR 2 Redovisning för juridiska personer har, förutom vissa omklassificeringar, inte haft någon påverkan på finansiell ställning, resultat eller kassaflöde.

Koncernens rapport över resultat för jan-dec 2020

| | Not | Enligt tidigare redovisningsprinciper | IFRS-justeringar | Enligt IFRS |
|--|-----|---------------------------------------|------------------|--------------|
| Rörelsens intäkter | | | | |
| Nettoomsättning | | 569,8 | 0,0 | 569,8 |
| Aktiverat arbete för egen räkning | | 42,9 | 0,0 | 42,9 |
| Övriga rörelseintäkter | | 44,5 | 0,0 | 44,5 |
| Summa rörelsens intäkter | | 657,2 | 0,0 | 657,2 |
| Rörelsens kostnader | | | | |
| Köpta tjänster och varor | | -380,9 | 0,0 | -380,9 |
| Övriga externa kostnader | | -72,6 | -36,3 | -108,9 |
| Personalkostnader | | -153,8 | 0,0 | -153,8 |
| Övriga rörelsekostnader | | -1,0 | 0,0 | -1,0 |
| Rörelseresultat för av- och nedskrivningar (EBITDA) | | 48,9 | -36,3 | 12,6 |
| Av- och nedskrivningar | | -108,0 | 87,6 | -20,4 |
| Rörelseresultat (EBIT) | | -59,1 | 51,3 | -7,8 |
| Finansnetto | | -86,6 | -0,9 | -87,5 |
| Resultat före skatt | | -145,7 | 50,4 | -95,3 |
| Skatt | | -2,7 | 0,0 | -2,7 |
| Periodens resultat | | -148,5 | 50,4 | -98,0 |

Koncernens rapport över totalresultat för jan-dec
2020

| | Not | Enligt tidigare redovisningsprinciper | IFRS- justeringar | Enligt IFRS |
|--|-----|--|----------------------|---------------|
| Periodens resultat | | -148,5 | 50,4 | -98,0 |
| <i>Poster som kommer att omklassificeras till resultatet</i> | | | | |
| Omräkningsdifferens | | -70,0 | 3,4 | -66,6 |
| Uppskjuten skatt | | 2,6 | 0,0 | 2,6 |
| Övrigt totalresultat för perioden | | -67,4 | 3,4 | -64,0 |
| Totalresultat för perioden | | -215,9 | 53,8 | -162,0 |

Koncernens rapport över resultat för jan-jun 2020

| | Not | Enligt tidigare redovisningsprinciper | IFRS- justeringar | Enligt IFRS |
|--|-----|--|----------------------|--------------|
| Rörelsens intäkter | | | | |
| Nettoomsättning | | 293,5 | 0,0 | 293,5 |
| Aktiverat arbete för egen räkning | | 7,2 | 17,2 | 0,0 |
| Övriga rörelseintäkter | | 15,6 | 0,0 | 15,6 |
| Summa rörelsens intäkter | | 326,3 | 0,0 | 326,3 |
| Rörelsens kostnader | | | | |
| Köpta tjänster och varor | | -191,0 | 0,0 | -191,0 |
| Övriga externa kostnader | | -30,9 | 4,8 | -26,0 |
| Personalkostnader | | -73,6 | 0,0 | -73,6 |
| Övriga rörelsekostnader | | 0,0 | 0,0 | 0,0 |
| Rörelseresultat för av- och nedskrivningar (EBITDA) | | 30,9 | 4,8 | 35,7 |
| Av- och nedskrivningar | | -46,3 | 38,7 | -7,6 |
| Rörelseresultat (EBIT) | | -15,4 | 43,5 | 28,1 |
| Finansnetto | | -13,2 | -0,3 | -13,5 |
| Resultat före skatt | | -28,6 | 43,2 | 14,6 |
| Skatt | | -12,4 | 0,0 | -12,4 |
| Periodens resultat | | -41,0 | 43,2 | 2,2 |

Koncernens rapport över totalresultat för jan-jun
2020

| | Not | Enligt tidigare redovisningsprinciper | IFRS- justeringar | Enligt IFRS |
|--|-----|--|----------------------|--------------|
| Periodens resultat | | -41,0 | 43,2 | 2,2 |
| <i>Poster som kommer att omklassificeras till resultatet</i> | | | | |
| Omräkningsdifferens | | -16,7 | 2,4 | -14,4 |
| Övrigt totalresultat för perioden | | -16,7 | 2,4 | -14,4 |
| Totalresultat för perioden | | -57,7 | 45,6 | -12,1 |

Koncernens rapport över finansiell ställning per 1
jan 2020

| | Not | Enligt tidigare redovisningsprinciper | IFRS- justeringar | Enligt IFRS |
|--|-----|--|----------------------|--------------|
| TILLGÅNGAR | | | | |
| Anläggningstillgångar | | | | |
| Goodwill | | 405,0 | -86,8 | 318,3 |
| Immateriella tillgångar | | 105,2 | 0,0 | 105,2 |
| Materiella anläggningstillgångar | | 9,0 | 0,0 | 9,0 |
| Nyttjanderättstillgångar | | 0,0 | 29,0 | 29,0 |
| Uppskjuten skattefordran | | 2,2 | 0,0 | 2,2 |
| Andra långfristiga fordringar | | 0,3 | 0,0 | 0,3 |
| Summa anläggningstillgångar | | 521,7 | -57,8 | 463,9 |
| Omsättningstillgångar | | | | |
| Varulager | | 12,1 | 0,0 | 12,1 |
| Kundfordringar | | 49,7 | 0,0 | 49,7 |
| Aktuell skattefordran | | 2,1 | 0,0 | 2,1 |
| Övriga fordringar | | 3,3 | 0,0 | 3,3 |
| Upparbetad men ej fakturerad intäkt | | 2,7 | 0,0 | 2,7 |
| Förutbetalda kostnader och upplupna intäkter | | 13,6 | 0,0 | 13,6 |
| Likvida medel | | 105,7 | 0,0 | 105,7 |
| Summa omsättningstillgångar | | 189,3 | 0,0 | 189,3 |
| SUMMA TILLGÅNGAR | | 711,0 | -57,8 | 657,0 |
| EGET KAPITAL OCH SKULDER | | | | |
| Eget kapital | | | | |
| Aktiekapital | | 1,2 | 0,0 | 1,2 |
| Övrigt tillskjutet kapital | | 272,1 | 0,0 | 272,1 |
| Balanserade vinstmedel inklusive periodens resultat | | -23,2 | -86,8 | -110,0 |
| Summa eget kapital hänförligt till moderföretagets aktieägare | | 250,1 | -86,8 | 163,2 |
| Skulder | | | | |
| Långfristiga skulder | | | | |
| Obligationslån | | 204,2 | 0,0 | 204,2 |
| Leasingskulder | | 0,0 | 27,7 | 27,7 |
| Uppskjuten skatteskuld | | 0,8 | 0,0 | 0,8 |
| Villkorade tilläggsköpeskillingar | | 110,4 | 0,0 | 110,4 |
| Övriga skulder | | 12,1 | 0,0 | 12,1 |
| Summa långfristiga skulder | | 327,5 | 27,7 | 355,2 |
| Kortfristiga skulder | | | | |
| Skulder till kreditinstitut | | 1,1 | 0,0 | 1,1 |
| Förskott från kunder | | 12,3 | 0,0 | 12,3 |
| Leasingskulder | | 0,0 | 0,0 | 0,0 |
| Leverantörsskulder | | 16,7 | 0,0 | 16,7 |
| Aktuell skatteskuld | | 3,0 | 0,0 | 3,0 |
| Övriga skulder | | 63,6 | 0,0 | 63,6 |
| Upplupna kostnader och förutbetalda intäkter | | 36,7 | 1,2 | 37,9 |
| Summa kortfristiga skulder | | 133,4 | 1,2 | 134,7 |
| SUMMA EGET KAPITAL OCH SKULDER | | 711,0 | -57,8 | 653,2 |

Koncernens rapport över finansiell ställning
per 31 dec 2020

| | Not | Enligt tidigare redovisningsprinciper | IFRS- justeringar | Enligt IFRS |
|--|-----|--|----------------------|----------------|
| TILLGÅNGAR | | | | |
| Anläggningstillgångar | | | | |
| Goodwill | | 2 320,5 | -27,7 | 2 292,8 |
| Immateriella tillgångar | | 843,4 | 0,0 | 843,4 |
| Materiella anläggningstillgångar | | 24,8 | 0,0 | 24,8 |
| Nyttjanderättstillgångar | | 0,0 | 63,6 | 63,6 |
| Uppskjuten skattefordran | | 26,8 | 0,0 | 26,8 |
| Andra långfristiga fordringar | | 46,2 | 0,0 | 46,2 |
| Summa anläggningstillgångar | | 3 261,7 | 35,8 | 3 297,5 |
| Omsättningstillgångar | | | | |
| Varulager | | 6,9 | 0,0 | 6,9 |
| Kundfordringar | | 122,8 | 0,0 | 122,8 |
| Aktuell skattefordran | | 28,8 | 0,0 | 28,8 |
| Övriga fordringar | | 6,4 | 0,0 | 6,4 |
| Upparbetad men ej fakturerad intäkt | | 3,6 | 0,0 | 3,6 |
| Förutbetalda kostnader och upplupna intäkter | | 50,0 | -1,2 | 48,8 |
| Likvida medel | | 1 087,5 | 0,0 | 1 087,5 |
| Summa omsättningstillgångar | | 1 306,1 | -1,2 | 1 304,9 |
| SUMMA TILLGÅNGAR | | 4 567,8 | 34,6 | 4 602,4 |
| EGET KAPITAL OCH SKULDER | | | | |
| Eget kapital | | | | |
| Aktiekapital | | 3,1 | 0,0 | 3,1 |
| Övrigt tillskjutet kapital | | 3 373,4 | 0,0 | 3 373,4 |
| Balanserade vinstmedel inklusive periodens resultat | | -239,1 | -29,2 | -268,3 |
| Summa eget kapital hänförligt till moderföretagets aktieägare | | 3 137,4 | -29,2 | 3 108,2 |
| Skulder | | | | |
| Långfristiga skulder | | | | |
| Leasingskulder | | 0,0 | 63,8 | 63,8 |
| Uppskjuten skatteskuld | | 9,7 | 0,0 | 9,7 |
| Villkorade tilläggsköpeskillingar | | 56,6 | 0,0 | 56,6 |
| Övriga skulder | | 3,0 | 0,0 | 3,0 |
| Summa långfristiga skulder | | 69,3 | 63,8 | 133,1 |
| Kortfristiga skulder | | | | |
| Skulder till kreditinstitut | | 516,4 | 0,0 | 516,4 |
| Förskott från kunder | | 18,5 | 0,0 | 18,5 |
| Leasingskulder | | 0,0 | 0,0 | 0,0 |
| Leverantörsskulder | | 42,5 | 0,0 | 42,5 |
| Aktuell skatteskuld | | 25,4 | 0,0 | 25,4 |
| Övriga skulder | | 477,2 | 0,0 | 477,2 |
| Upplupna kostnader och förutbetalda intäkter | | 281,1 | 0,0 | 281,1 |
| Summa kortfristiga skulder | | 1 361,1 | 0,0 | 1 361,1 |
| SUMMA EGET KAPITAL OCH SKULDER | | 4 567,8 | 34,6 | 4 602,4 |

Koncernens rapport över finansiell
ställning i sammandrag per 30 jun
2020

| | Not | Enligt tidigare redovisningsprinciper | IFRS- justeringar | Enligt IFRS |
|---------------------------------------|-----|--|----------------------|--------------|
| TILLGÅNGAR | | | | |
| Anläggningstillgångar | | | | |
| Immateriella tillgångar | | 471,0 | -41,3 | 429,7 |
| Materiella anläggningstillgångar | | 8,1 | 0,0 | 8,1 |
| Nyttjanderättstillgångar | | 0,0 | 24,3 | 24,3 |
| Finansiella anläggningstillgångar | | 2,2 | 0,0 | 2,2 |
| Uppskjuten skattefordran | | 0,0 | 0,0 | 0,0 |
| Andra långfristiga fordringar | | 0,0 | 0,0 | 0,0 |
| Summa anläggningstillgångar | | 481,3 | -17,0 | 464,3 |
| Omsättningstillgångar | | | | |
| Varulager | | 8,2 | 0,0 | 8,2 |
| Kortfristiga fordringar | | 131,4 | -1,2 | 130,1 |
| Likvida medel | | 144,7 | 0,0 | 144,7 |
| Summa omsättningstillgångar | | 284,3 | -1,2 | 283,1 |
| SUMMA TILLGÅNGAR | | 765,5 | -18,2 | 747,4 |
| EGET KAPITAL OCH SKULDER | | | | |
| Eget kapital | | 306,1 | -41,4 | 264,7 |
| Långfristiga skulder | | 327,9 | 23,2 | 351,0 |
| Kortfristiga skulder | | 131,6 | 0,0 | 131,6 |
| SUMMA EGET KAPITAL OCH SKULDER | | 765,5 | -18,2 | 747,4 |

| Koncernens kassaflöde i sammandrag för perioden jan-dec 2020 | Not | Enligt tidigare redovisningsprinciper | IFRS-justeringar | Enligt IFRS |
|--|-----|---------------------------------------|------------------|-----------------|
| Rörelseresultat (EBIT) | | -59,2 | 51,3 | -7,8 |
| Justering för poster som inte ingår i kassaflödet | | 78,6 | -90,4 | -11,8 |
| Finansiella poster och skatt | | -111,9 | -0,9 | -112,8 |
| | | -92,5 | -40,0 | -132,5 |
| Kassaflöde från förändringar av rörelsekapital | | -32,6 | 0,0 | -32,6 |
| Kassaflöde från den löpande verksamheten | | -125,1 | -40,0 | -165,1 |
| Investeringsverksamheten | | | | |
| Rörelseförvärv | | -1 298,0 | 46,5 | -1 251,5 |
| Förvärv av immateriella tillgångar | | -49,2 | 0,0 | -49,2 |
| Förvärv av materiella anläggningstillgångar | | -3,8 | 0,0 | -3,8 |
| Kassaflöde från investeringsverksamheten | | -1 351,0 | 46,5 | -1 304,5 |
| Finansieringsverksamheten | | 2 474,5 | -6,5 | 2 468,0 |
| Kassaflöde från finansieringsverksamheten | | 2 474,5 | -6,5 | 2 468,0 |
| Periodens kassaflöde | | 998,4 | 0,0 | 998,4 |
| Likvida medel vid periodens början | | 105,7 | 0,0 | 105,7 |
| Periodens kassaflöde | | 998,4 | 0,0 | 998,4 |
| Kursdifferens i likvida medel | | -16,7 | 0,0 | -16,7 |
| Likvida medel vid periodens slut | | 1 087,5 | 0,0 | 1 087,5 |

| Koncernens kassaflöde i sammandrag för perioden jan-jun 2020 | Not | Enligt tidigare redovisningsprinciper | IFRS-justeringar | Enligt IFRS |
|--|-----|---------------------------------------|------------------|--------------|
| Rörelseresultat (EBIT) | | -15,4 | 43,5 | 28,1 |
| Justering för poster som inte ingår i kassaflödet | | 42,3 | -38,6 | 3,7 |
| Finansiella poster och skatt | | -19,7 | -0,3 | -20,0 |
| | | 7,2 | 4,6 | 11,8 |
| Kassaflöde från förändringar av rörelsekapital | | -74,0 | 0,0 | -74,0 |
| Kassaflöde från den löpande verksamheten | | -66,9 | 4,6 | -62,2 |
| Investeringsverksamheten | | -16,1 | 0,0 | -16,1 |
| Kassaflöde från investeringsverksamheten | | -16,1 | 0,0 | -16,1 |
| Finansieringsverksamheten | | 125,5 | -4,6 | 120,9 |
| Kassaflöde från finansieringsverksamheten | | 125,5 | -4,6 | 120,9 |
| Periodens kassaflöde | | 42,6 | 0,0 | 42,6 |
| Likvida medel vid periodens början | | 105,7 | 0,0 | 105,7 |
| Periodens kassaflöde | | 42,6 | 0,0 | 42,6 |
| Kursdifferens i likvida medel | | -3,6 | 0,0 | -3,6 |
| Likvida medel vid periodens slut | | 144,7 | 0,0 | 144,7 |

Noter

A. Goodwill

Enligt tidigare redovisningsprinciper har goodwill skrivits av över den bedömda nyttjandeperioden. Enligt IFRS skrivs goodwill inte av utan istället genomförs årliga nedskrivningstest. I samband med övergången till IFRS har avskrivningar på goodwill uppgående till 98,0 Mkr återförts under perioden januari till december 2020, varav 43,2 Mkr har återförts under perioden januari till juni 2020. Posten Goodwill i rapport över finansiell ställning uppgick efter återföringar till 309,3 Mkr per 2020-06-30 och till 2 292,8 Mkr per 2020-12-31. Vid övergången testades värdet på goodwill för nedskrivning och ett totalt belopp om 85.1 Mkr skrevs ner. Ingen uppskjuten skatt har redovisats för goodwill.

B. Förvärvsanalyser

Transaktionskostnader för förvärv som skett under 2020, som under tidigare principer redovisats som del av anskaffningsvärdet, kostnadsförs i rapporten över resultatet för 2020 uppgående till 46,5 Mkr och motsvarande justering av goodwill redovisas i rapporten över finansiell ställning per 31 december 2020.

C. Leasing

Enligt tidigare tillämpade redovisningsprinciper har koncernen redovisat samtliga sina leasingavtal som operationella leasingavtal. Enligt IFRS 16 redovisas koncernens leasingavtal (med undantag för korttidsleasingavtal och leasingavtal där den underliggande tillgången är av lågt värde) i balansräkningen som nyttjanderättstillgångar och leasingkulder. Detta innebär även att kostnaderna för tidigare operationella leasingavtal omklassificeras från rörelsekostnader till avskrivningar på nyttjanderättstillgångar och räntekostnader på leasingkulder.

Förändringen i redovisningsprincip innebär att nyttjanderättstillgångar redovisas med 29,0 Mkr per 2020-01-01, 24,3 Mkr per 2020-06-30 och 63,6 Mkr per 2020-12-31. På skuldsidan redovisas en långfristig leasingkulda om 27,7 Mkr per 2020-01-01, 23,2 Mkr per 2020-06-30 och 63,8 Mkr per 2020-12-31.

Övriga externa kostnader, där kostnader för de operationella leasingavtalen har redovisats under K3, minskar med 10,2 Mkr under perioden januari till december 2020, varav 4,8 Mkr är hänförliga till perioden januari till juni 2020. I rapporten över resultatet redovisas istället avskrivningar för nyttjanderättstillgångar som en del av posten "Av- och nedskrivningar". Avskrivningar för nyttjanderättstillgångar uppgick till 10,4 Mkr för perioden januari till december 2020 och till 4,5 Mkr för perioden januari till juni 2020. Dessutom redovisas i rapporten över resultatet enligt IFRS 16 räntekostnader hänförliga till leasingkulden, vilket ökar de finansiella kostnaderna med 0,9 Mkr under perioden januari till december 2020 och med 0,3 Mkr för perioden januari till juni 2020.

Slutligen påverkar tillämpningen av IFRS 16 även presentationen av koncernens kassaflöden. Under tidigare redovisningsprinciper har kassaflödet hänförligt till de operationella leasingavtalen redovisats som del av den löpande verksamheten. Under IFRS 16 fördelas betalningarna mellan dels amortering av leasingkulda och dels betalning av ränta. Medan den delen som avser betalning av ränta inkluderas i kassaflöde från den löpande verksamheten (som tidigare) omklassificeras den delen som avser amortering av leasingkulda till kassaflöde från finansieringsverksamheten. Därmed minskar kassaflödet från den löpande verksamheten med 6,5 Mkr under perioden januari till december 2020, varav 4,6 Mkr är hänförliga till perioden januari till juni 2020. Kassaflödet från finansieringsverksamheten ökar däremot genom inkluderandet av amortering av leasingkulda med 6,5 Mkr under perioden januari till december 2020 och med 4,6 Mkr under perioden januari till juni 2020.

D. Finansiella instrument

EG7 har i enlighet med tidigare tillämpade redovisningsprinciper tillämpat en nedskrivningsmodell för kreditförluster baserad på en inträffad händelse. I enlighet med IFRS 9 ska företag som tillämpar IFRS tillämpa en modell för förväntade kreditförluster.

Tillämpningen av modellen för förväntade kreditförluster innebär att EG7 redovisar oväsentliga förändringar avseende kreditreserveringar hänförliga till kundfordringar. Förväntade kreditförluster hänförliga till likvida medel uppgår till oväsentliga belopp.

E. Omklassificeringar

I samband med övergången till IFRS har EG7 gjort vissa omklassificeringar i rapporten över finansiell ställning. Tilläggsköpeskillningar som har uppstått i samband med koncernens förvärv och som tidigare har presenterats som övriga avsättningar klassificeras numera som en finansiell skuld med benämning villkorade tilläggsköpeskillningar.

Not 9 Fullständiga redovisningsprinciper

Grunder för koncernredovisningen

Koncernredovisningen har upprättats i enlighet med International Financial Reporting Standards (IFRS) utgivna av International Accounting Standards Board (IASB) och tolkningar som utfärdats av IFRS Interpretations Committee (IFRS IC) såsom de antagits av Europeiska Unionen (EU). Vidare tillämpar koncernen årsredovisningslagen (1995:1554) och RFR 1 "Kompletterande redovisningsregler för koncerner" utfärdad av Rådet för finansiell rapportering.

Koncernredovisningen har upprättats utifrån antagandet om fortlevnad (going concern). Tillgångar och skulder värderas med utgångspunkt i anskaffningsvärdet med undantag för vissa finansiella instrument som är värderade till verkligt värde. Koncernredovisningen är upprättad i enlighet med förvärvsmetoden och samtliga dotterföretag, i vilka bestämmande inflytande innehas, konsolideras från och med det datum detta inflytande erhöles.

Att upprätta rapporter i överensstämmelse med IFRS kräver att flera uppskattningar görs av ledningen för redovisningsändamål. De områden som innefattar en hög grad av bedömning, som är komplexa eller sådana områden där antaganden och uppskattningar är av väsentlig betydelse för koncernredovisningen, anges i Not 2 Uppskattningar och bedömningar. Dessa bedömningar och antaganden baseras på historiska erfarenheter samt andra faktorer som bedöms vara rimliga under rådande omständigheter. Faktiskt utfall kan skilja sig från gjorda bedömningar om gjorda bedömningar ändras eller andra förutsättningar föreligger.

Moderföretaget tillämpar samma redovisningsprinciper som koncernen utom i de fall som anges under avsnittet "Moderföretagets redovisningsprinciper". Moderföretaget tillämpar årsredovisningslagen (1995:1554) och RFR 2 Redovisning för juridiska personer. De avvikelser som förekommer föranleds av begränsningar i möjligheterna att tillämpa IFRS i moderföretaget till följd av årsredovisningslagen samt gällande skatteregler.

De nedan angivna redovisningsprinciperna har, om inte annat anges, tillämpats konsekvent på samtliga perioder som presenteras i koncernens finansiella rapporter.

Konsolidering

Dotterföretag

Dotterföretag är alla företag över vilka EG7 har ett bestämmande inflytande. Koncernen kontrollerar ett företag när den exponeras för eller har rätt till rörlig avkastning från innehavet i företaget och har möjlighet att påverka avkastningen genom sitt inflytande i företaget. Dotterföretag inkluderas i koncernredovisningen från och med den dag då det bestämmande inflytandet överförs till koncernen, och exkluderas ur koncernredovisningen från och med den dag då det bestämmande inflytandet upphör.

Dotterföretag redovisas enligt förvärvsmetoden. Metoden innebär att förvärv av ett dotterföretag betraktas som en transaktion varigenom koncernen indirekt förvärvar dotterföretagets tillgångar och övertar dess skulder. I förvärvsanalysen fastställs det verkliga värdet på förvärvsdagen av förvärvade identifierbara tillgångar och övertagna skulder samt eventuella innehav utan bestämmande inflytande. Transaktionsutgifter, med undantag av transaktionsutgifter som är hänförliga till emission av egetkapitalinstrument eller skuldinstrument, som uppkommer redovisas direkt i årets resultat. Vid rörelseförvärv där överförd ersättning överstiger det verkliga värdet av förvärvade tillgångar och övertagna skulder som redovisas separat, redovisas skillnaden som goodwill. När skillnaden är negativ, så kallat förvärv till lågt pris, redovisas denna direkt i årets resultat.

Vid förvärv som sker i steg fastställs goodwill den dag då bestämmande inflytande uppkommer. Tidigare innehav värderas till verkligt värde och värdeförändringen redovisas i resultatet. Tidigare innehav värderas till verkligt värde och värdeförändringen redovisas i resultatet. Om ytterligare andelar förvärvas, alltså efter att bestämmande inflytande erhållits, redovisas detta som en transaktion mellan ägare inom eget kapital.

Transaktioner som elimineras vid konsolidering

Koncerninterna fordringar och skulder, intäkter eller kostnader och orealiserade vinster eller förluster som uppkommer från koncerninterna transaktioner mellan koncernföretag, elimineras i sin helhet vid upprättandet av koncernredovisningen.

Valuta

Funktionell valuta och rapporteringsvaluta

Den funktionella valutan för moderföretaget är svenska kronor, vilken utgör rapporteringsvalutan för moderföretaget och koncernen. Samtliga belopp anges i miljontals kronor om inget annat anges.

Transaktioner i utländsk valuta

Transaktioner i utländsk valuta omräknas till den funktionella valutan till den valutakurs som föreligger på transaktionsdagen. Monetära tillgångar och skulder i utländsk valuta räknas om till den funktionella valutan till den valutakurs som föreligger på balansdagen. Icke-monetära poster, som värderas till historiskt anskaffningsvärde i en utländsk valuta, räknas inte om. Valutakursdifferenser som uppstår vid omräkningarna redovisas i årets resultat. Kursvinster och kursförluster på rörelsefordringar och rörelseskulder redovisas i rörelseresultatet, medan kursvinster och kursförluster på finansiella fordringar och skulder redovisas som finansiella poster.

Omräkning av utländska dotterföretag

Tillgångar och skulder i utlandsverksamheter omräknas från utlandsverksamhetens funktionella valuta till koncernens rapporteringsvaluta till den valutakurs som råder på balansdagen. Intäkter och kostnader i en utlandsverksamhet omräknas till svenska kronor till en genomsnittskurs som utgör en approximation av de valutakurser som förelegat vid respektive transaktionstidpunkt. Omräkningsdifferenser som uppstår vid valutaomräkning av utlandsverksamheter redovisas i övrigt totalresultat och ackumuleras i omräkningsreserven i eget kapital. När bestämmande inflytande upphör för en utlandsverksamhet omklassificeras tillhörande omräkningsdifferenser från omräkningsreserven i eget kapital till resultatet.

Klassificering

Anläggningstillgångar och långfristiga skulder består i allt väsentligt av belopp som förväntas återvinnas eller betalas efter mer än 12 månader räknat från balansdagen. Omsättningstillgångar består i allt väsentligt av belopp som förväntas realiseras under koncernens normala verksamhetscykel som är 12 månader efter rapportperioden. Kortfristiga skulder består i allt väsentligt av belopp som förväntas regleras under koncernens normala verksamhetscykel som är 12 månader efter rapportperioden.

Segmentsrapportering

Rörelsesegment rapporteras på ett sätt som överensstämmer med den interna rapportering som lämnas till den Högste Verkställande Beslutsfattaren (HVB). Den Högste Verkställande Beslutsfattaren är den funktion som ansvarar för tilldelning av resurser och bedömning av rörelsesegmentens resultat. I koncernen har denna funktion identifierats som företagsledningen. Ett rörelsesegment är en del av koncernen som bedriver verksamhet från vilken den kan generera intäkter och ådrar sig kostnader och för vilka det finns fristående finansiell information tillgänglig. Koncernens indelning i segment baseras på den interna strukturen av koncernens affärsverksamheter, vilket innebär att koncernens verksamhet har delats in i två rapporterbara segment; Games och Services.

Samma redovisningsprinciper används inom segmenten som för koncernen.

Intäkter från avtal med kunder

Koncernen redovisar en intäkt när koncernen uppfyller ett prestationsåtagande, vilket är då en utlovad vara eller tjänst levereras till kunden och kunden övertar kontrollen av varan eller tjänsten. Kontroll av ett prestationsåtagande kan överföras över tid eller vid en tidpunkt. Intäkten utgörs av det belopp som företaget förväntar sig erhålla som ersättning för överförda varor eller tjänster. För att koncernen ska kunna redovisa intäkter från avtal med kunder analyseras varje kundavtal i enlighet med den femstegsmodell som återfinns i standarden:

Steg 1: Identifiera ett avtal mellan minst två parter där det finns en rättighet och ett åtagande.

Steg 2: Identifiera de olika löften (prestationsåtaganden) som finns i avtalet.

Steg 3: Fastställa transaktionspriset, det vill säga det ersättningsbelopp som företaget förväntas erhålla i utbyte mot de utlovade varorna eller tjänsterna. Transaktionspriset ska justeras för rörliga delar, exempelvis eventuella rabatter.

Steg 4: Fördela transaktionspriset på de olika prestationsåtagandena.

Steg 5: Redovisa en intäkt när prestationsåtagandena uppfylls, det vill säga kontroll övergått till kunden. Detta görs vid ett tillfälle eller över tid om någon av de kriterier som anges i standarden möts.

Koncernens väsentliga intäkter härrör från utveckling, marknadsföring och publicering av PC-, konsol- och mobilspel.

Work-for-hire

Koncernen utför utvecklingsuppdrag åt andra utgivare. Kunderna utgörs av företagskunder. Ett avtal uppstår vid påskrivandet av utvecklingsuppdraget mellan EG7 och utgivaren.

EG7 bedömer att åtagandet att utveckla spel för en kund är ett enda prestationsåtagande. Transaktionspriset är främst fast, men vissa avtal inkluderar rörlig ersättning i form av prestationsbonusar. EG7 uppskattar det rörliga ersättningsbeloppet med hjälp av det förväntade värdet och inkluderar rörlig ersättning endast i den utsträckningen att det är mycket sannolikt att en väsentlig återföring av ackumulerade intäkter inte uppstår när osäkerheten som förknippas med den rörliga ersättningen därefter upphör.

Koncernen redovisar en intäkt i takt med att prestationsåtagandet uppfylls, vilket är när kunden får kontroll över tillgången. EG7 anser att kontroll överförs över tid, eftersom koncernens prestation skapar eller förbättrar en immateriell tillgång som kunden kontrollerar när tillgången skapas.

Free-to play spel

EG7 erbjuder så kallade free-to-play spel, där intäkter uppstår när en spelare gör köp i spelet för att få tillgång till virtuella varor, dvs till olika typer av ytterligare innehåll, funktioner eller fördelar i spelet. Dessa virtuella varor kan användas antingen omedelbart eller obegränsat under speltiden och intäkter från varorna redovisas baseras på deras karaktär. Intäkter från förbrukningsvaror redovisas vid en tidpunkt, medan intäkter från varor som kan användas obegränsat under speltiden periodiseras och redovisas under spelarens uppskattade livslängd.

Premium spel

EG7 erbjuder även så-kallade premium spel. Intäkter skiljer sig om spelet är en produkt som slutanvändaren köper, det kan vara både fysisk och digital produkt, intäkten tas när tillgången överförs till slutkunden. Vid premium spel där användaren betalar en prenumeration redovisas intäkten över perioden.

Marknadsföring

EG7 erbjuder marknadsföringstjänster till andra spelföretag. Koncernens kunder utgörs av företagskunder och EG7 har både ramavtal och avtal för specifika uppdrag med dessa kunder. För ramavtal föreligger ett avtal enligt IFRS 15 enbart när ett specifikt avrop, vanligtvis i form av en uppdragsbeskrivning ("SOW"), finns. Avtalslängden är generellt sett relativt kort, vanligtvis mindre än 12 månader.

Koncernen bedömer att ett avtal med kund generellt sett innehåller ett flertal prestationsåtaganden eftersom de olika löftena i avtalet utgör distinkta tjänster. Transaktionspriset är huvudsakligen fast. Koncernen allokerar transaktionspriset till varje prestationsåtaganden baserat på de fristående försäljningspriserna, vilka baseras på ett observerbart pris för tjänsten när koncernen säljer tjänsten separat under liknande omständigheter och till liknande kunder.

Intäkter från marknadsföring redovisas när kontroll har övergått till kunden och prestationsåtagandet således är uppfyllt, vilket anses vara när kunden har de betydande risker och fördelar som är förknippade med leveransen.

Förläggning

Koncernen är dessutom verksam inom fysisk och digital förläggning och distribution av spel. EG7 anser att koncernens kund är privatpersonen som köper spelet. Ett avtal föreligger för digitala produkter när kunden lägger en beställning för spelet via plattformen och för fysiska produkter när spelet säljs i butik.

I dessa avtal med kunder är ibland andra parter delaktiga i tillhandahållandet av spelet till slutkunden, vilket innebär att olika andelar av bruttointäkten från slutkunden erhålls. För varje prestationsåtagande i kundavtalen fastställer koncernen om det är huvudman eller ombud. För att avgöra om koncernen är huvudman eller ombud i intäktstransaktionerna när flera parter är involverade i att leverera ett spel till slutkunden, bedöms om koncernen har kontroll över tillgången som kunden köper innan den överförs. Koncernen bedöms vara huvudman för egenutvecklade spel (både licenserade och egna titlar), vid fysisk försäljning och digital försäljning med licensavtal på EG7s egna plattform. I övrigt agerar koncernen som ombud.

Transaktionspriset är främst fast, men det kan förekomma vissa rörliga delar, vilket kan inkludera eventuella rabatter. EG7 uppskattar det rörliga ersättningsbeloppet, men inkluderar rörlig ersättning endast i den utsträckningen att det är mycket sannolikt att en väsentlig återföring av ackumulerade intäkter inte uppstår när osäkerheten som förknippas med den rörliga ersättningen därefter upphör.

Intäkter från förläggning redovisas när försäljning till slutkund har skett. EG7 bedömer att det vid försäljning till slutkunden kan anses att kontroll har övergått till kunden och att prestationsåtagandet är uppfyllt. I fall koncernen bedöms vara huvudman för ett intäktstroflöde, dvs vid försäljning av koncernens egenutvecklade spel, fysiska spel och digitala spel med licensavtal på EG7s egna plattform, bruttoredovisas den ersättning som erhålls inom nettoomsättningen och de andelar som förs vidare till andra parter redovisas som kostnader i resultaträkningen. I de fall koncernen agerar ombud, redovisas en intäkt som motsvarar den avgift eller provision som EG7 har rätt till.

Ersättningar till anställda

Kortfristiga ersättningar

Kortfristiga ersättningar till anställda såsom lön, sociala avgifter och semesterersättning kostnadsförs den period när de anställda utför tjänsterna.

Avgiftsbestämda pensionsplaner

EG7s pensionsåtaganden omfattas enbart av avgiftsbestämda planer.

En avgiftsbestämd pensionsplan är en pensionsplan enligt vilken koncernen betalar fasta avgifter till en separat juridisk enhet. Koncernen har inte några rättsliga eller informella förpliktelser att betala ytterligare avgifter om denna juridiska enhet inte har tillräckliga tillgångar för att betala alla ersättningar till anställda som hänger samman med de anställdas tjänstgöring under innevarande eller tidigare perioder. Koncernen har därmed ingen ytterligare risk. Koncernens förpliktelser avseende avgifter till avgiftsbestämda planer redovisas som en kostnad i resultaträkningen i den takt de intjänas genom att de anställda utfört tjänster åt koncernen under perioden.

Ersättningar vid uppsägning

En kostnad för ersättningar i samband med uppsägningar av personal redovisas endast om företaget är bevisligen förpliktigt, utan realistisk möjlighet till tillbakadragande, av en formell detaljerad plan att avsluta en anställning före den normala tidpunkten.

Finansiella intäkter och kostnader

Finansiella intäkter

Finansiella intäkter består av ränteintäkter och eventuella realisationsresultat på finansiella tillgångar. Ränteintäkter redovisas i enlighet med effektivräntemetoden. Effektivräntan är den ränta som diskonterar de uppskattade framtida in- och utbetalningarna under ett finansiellt instruments förväntade löptid till den finansiella tillgångens eller skuldens redovisade nettovärde. Beräkningen innefattar alla avgifter som erlagts eller erhållits av avtalsparterna som är en del av effektivräntan, transaktionskostnader och alla andra över- och underkurser. Finansiella intäkter redovisas i den period till vilken de hänförs.

Finansiella kostnader

Finansiella kostnader utgörs främst av räntekostnader på skulder vilka beräknas med tillämpning av effektivräntemetoden och av räntekostnader på leasingskulder. Finansiella kostnader redovisas i den period till vilken de hänförs.

Valutakursvinster och valutakursförluster redovisas netto.

Inkomstskatter

Inkomstskatter utgörs av aktuell skatt och uppskjuten skatt. Inkomstskatter redovisas i årets resultat utom då den underliggande transaktionen redovisats i övrigt totalresultat eller i eget kapital varvid tillhörande skatteeffekt redovisas i övrigt totalresultat eller i eget kapital.

Aktuell skatt är skatt som ska betalas eller erhållas avseende aktuellt år, med tillämpning av de skattesatser som är beslutade eller i praktiken beslutade per balansdagen. Till aktuell skatt hör även justering av aktuell skatt hänförlig till tidigare perioder.

Uppskjuten skatt redovisas i sin helhet, enligt balansräkningsmetoden, på alla temporära skillnader som uppkommer mellan det skattemässiga värdet på tillgångar och skulder och dess redovisade värden. Temporära skillnader beaktas inte vid redovisning av goodwill eller för den initiala redovisningen av ett tillgångsförvärv eftersom förvärvet inte påverkar vare sig redovisat eller skattepliktigt resultat. Vidare beaktas inte heller temporära skillnader hänförliga till andelar i dotterföretag som inte förväntas bli återförda inom överskådlig framtid. Värderingen av uppskjuten skatt baseras på hur och i vilken jurisdiktion de underliggande tillgångarna eller skulderna förväntas bli realiserade eller reglerade. Uppskjuten skatt beräknas med tillämpning av de skattesatser och skatteregler som är beslutade eller aviserade per balansdagen och som förväntas gälla i den jurisdiktion när den berörda uppskjutna skattefordran realiserar eller den uppskjutna skatteskulden regleras.

Uppskjutna skattefordringar avseende avdragsgilla temporära skillnader och underskottsavdrag redovisas endast i den mån det är sannolikt att dessa kommer att kunna utnyttjas. Värdet på uppskjutna skattefordringar reduceras när det inte längre bedöms sannolikt att de kan utnyttjas. Uppskjutna skattefordringar och uppskjutna skatteskulder kvittas om det finns en legal rätt att kvitta kortfristiga skattefordringar mot kortfristiga skatteskulder och den uppskjutna skatten är hänförlig till samma enhet i koncernen och samma skattemyndighet.

Resultat per aktie

Resultat per aktie före utspädning beräknas genom att nettoresultat hänförlig till moderföretagets aktieägare divideras med viktat genomsnittligt antal utestående aktier under året.

Resultat per aktie efter utspädning beräknas genom att nettoresultat hänförlig till moderföretagets aktieägare divideras, i tillämpliga fall justerat, med summan av det viktade genomsnittliga antalet stamaktier och potentiella stamaktier som kan ge upphov till utspädningseffekt. Utspädningseffekt av potentiella stamaktier redovisas endast om en omräkning till stamaktier skulle leda till en minskning av resultatet per aktie efter utspädning.

Immateriella tillgångar

En immateriell tillgång redovisas om det är sannolikt att de framtida ekonomiska fördelarna som kan hänföras till tillgången kommer tillfalla företaget samt att anskaffningsvärdet kan beräknas på ett tillförlitligt sätt. En immateriell tillgång värderas till anskaffningsvärde då det tas upp för första gången i den finansiella rapporten. Immateriella tillgångar med begränsad nyttjandeperiod redovisas till anskaffningsvärde minskat med avskrivningar och eventuella nedskrivningar. Immateriella tillgångar med obestämbart nyttjandeperiod prövas årligen för nedskrivningsbehov samt i de fall det föreligger indikationer på att en nedskrivning kan behövas. Även för de immateriella tillgångarna med obestämbart nyttjandeperiod görs en omprövning av nyttjandeperioden vid varje bokslutstillfälle.

Goodwill

Goodwill representerar skillnaden mellan anskaffningsvärdet vid ett rörelseförvärv och det verkliga värdet av förvärvade nettotillgångar. Goodwill värderas till anskaffningsvärde minus eventuella ackumulerade nedskrivningar. Goodwill fördelas till kassagenererande enheter som väntas gynnas av rörelseförvärvets synergieffekter. De faktorer som utgör redovisad goodwill är främst synergier, personal, know-how och kundkontakter av strategisk betydelse samt tillgång till nya marknader. Goodwill anses ha en obestämbart nyttjandeperiod och prövas därmed minst årligen för nedskrivningsbehov.

Egenupparbetade immateriella tillgångar

Koncernens egenupparbetade tillgångar delas in i två faser i enlighet med IAS 38; forskningsfasen och utvecklingsfasen. Kostnader som uppstår under forskningsfasen kostnadsförs löpande i takt med att de uppstår och aktiveras aldrig i efterhand. Kostnader som uppstår under utvecklingsfasen aktiveras som immateriella tillgångar när det enligt ledningens bedömning är sannolikt att de kommer resultera i framtida ekonomiska fördelar för koncernen, kriterierna för aktivering är uppfyllda och kostnaderna kan mätas på ett tillförlitligt sätt.

I EG7 avser egenupparbetade immateriella tillgångar främst spelutveckling för PC, konsol och mobil. De utgifter som aktiveras innefattar utgifter för direkt lön, konsultkostnader och andra direkt till projektet hänförliga utgifter. Alla andra kostnader som inte uppfyller kriterierna för aktivering belastar resultatet när de uppstår. Internt upparbetade tillgångar under utveckling testas minst årligen för nedskrivningsbehov.

IP rättigheter

IP rättigheter har uppstått i samband med rörelseförvärv och avser rättigheter hänförliga till koncernens spelprodukter, såsom ett spels mjukvara eller titel. IP rättigheter värderas på förvärvsdagen till verkligt värde. Därefter redovisas IP rättigheter till anskaffningsvärde minus ackumulerade avskrivningar och eventuella ackumulerade nedskrivningar.

Marknads- och kundrelaterade tillgångar

Marknads- och kundrelaterade tillgångar är hänförliga till relationen med betalande spelare som har tagits över av koncernen i samband med ett rörelseförvärv. Tillgångarna värderas till verkligt värde på förvärvsdagen och redovisas därefter till anskaffningsvärde minus ackumulerade avskrivningar och eventuella ackumulerade nedskrivningar.

Avskrivningsprinciper

Immateriella anläggningstillgångar skrivs av systematiskt över tillgångens bedömda nyttjandeperiod. Nyttjandeperioden omprövas vid varje bokslutstillfälle och justeras vid behov. När tillgångarnas avskrivningsbara belopp fastställs, beaktas i förekommande fall tillgångens restvärde. Immateriella tillgångar med bestämbar nyttjandeperiod skrivs av från det datum då de är tillgängliga för användning. Beräknade nyttjandeperioder för väsentliga immateriella anläggningstillgångar är följande:

| | |
|---|------------|
| Egenupparbetade immateriella tillgångar | 3-10 år |
| IP rättigheter | 3-10 år |
| Marknads- och kundrelaterade tillgångar | 3-10 år |
| Goodwill | Obestämbar |

Materiella anläggningstillgångar

Materiella anläggningstillgångar redovisas som tillgång i balansräkningen om det är sannolikt att framtida ekonomiska fördelar kommer att komma företaget till del och anskaffningsvärdet för tillgången kan beräknas på ett tillförlitligt sätt. Materiella anläggningstillgångar redovisas i koncernen till anskaffningsvärde efter avdrag för ackumulerade avskrivningar och eventuella nedskrivningar. I anskaffningsvärdet ingår inköpspriset samt utgifter direkt hänförliga till tillgången för att bringa den på plats och i skick för att utnyttjas i enlighet med syftet med anskaffningen.

Det redovisade värdet för en tillgång tas bort från balansräkningen vid utrangering eller avyttring eller när inga framtida ekonomiska fördelar väntas från användning eller utrangering/avyttring av tillgången. Vinst eller förlust som uppkommer vid avyttring eller utrangering av en tillgång utgörs av skillnaden mellan försäljningspriset och tillgångens redovisade värde med avdrag för direkta försäljningskostnader. Vinst och förlust redovisas som övrig rörelseintäkt/-kostnad.

Tillkommande utgifter

Tillkommande utgifter läggs till anskaffningsvärdet endast om det är sannolikt att de framtida ekonomiska fördelar som är förknippade med tillgången kommer att komma koncernen till del och anskaffningsvärdet kan beräknas på ett tillförlitligt sätt. Alla andra tillkommande utgifter redovisas som kostnad i den period de uppkommer.

Avskrivningsprinciper

Avskrivning sker linjärt över tillgångens beräknade nyttjandeperiod. De beräknade nyttjandeperioderna är:

| | |
|---|--------|
| - Inventarier, verktyg och installationer | 3-5 år |
|---|--------|

Tillämpade avskrivningsmetoder, restvärden och nyttjandeperioder omprövas vid varje års slut.

Leasingavtal

Vid ingåendet av ett avtal fastställer koncernen om avtalet är, eller innehåller, ett leasingavtal baserat på avtalets substans. Ett avtal är, eller innehåller, ett leasingavtal om avtalet överlåter rätten att under en viss period bestämma över användningen av en identifierad tillgång i utbyte mot ersättning.

Leasingskulder

På inledningsdatumet för ett leasingavtal redovisar koncernen en leasingskuld motsvarande nuvärdet av de leasingbetalningar som ska erläggas under leasingperioden. Leasingperioden bestäms som den icke-uppsägningsbara perioden tillsammans med perioder att förlänga eller säga upp avtalet om koncernen är rimligt säkra på att nyttja de optionerna. Leasingbetalningarna inkluderar fasta betalningar (efter avdrag för eventuella förmåner i samband med tecknandet av leasingavtalet som ska erhållas), variabla leasingavgifter som beror på ett index eller ett pris (t.ex. en referensränta) och belopp som förväntas betalas enligt restvärdesgarantier. Leasingbetalningarna inkluderar dessutom lösenpriset för en option att köpa den underliggande tillgången eller straffavgifter som utgår vid uppsägning i enlighet med en uppsägningsoption, om sådana optioner är rimligt säkra att utnyttjas av EG7. Variabla leasingavgifter som inte beror på ett index eller ett pris redovisas som en kostnad i den period som de är hänförliga till.

För beräkning av nuvärdet av leasingbetalningarna använder koncernen den implicita räntan i avtalet om den enkelt kan fastställas och i övriga fall används den marginella upplåningsräntan per inledningsdatumet för leasingavtalet. Efter inledningsdatumet av ett leasingavtal ökar leasingkulden för att återspegla räntan på leasingkulden och minskar med utbetalda leasingavgifter. Dessutom omvärderas värdet på leasingkulden till följd av modifieringar, förändringar av leasingperioden, förändringar i leasingbetalningar eller förändringar i en bedömning att köpa den underliggande tillgången.

Nyttjanderättstillgångar

Koncernen redovisar nyttjanderättstillgångar i rapporten över finansiell ställning på inledningsdatumet för leasingavtalet (d.v.s. det datum då den underliggande tillgången blir tillgänglig för användande). Nyttjanderättstillgångar värderas till anskaffningsvärde efter avdrag för ackumulerade avskrivningar och eventuella nedskrivningar, samt justerat för omvärderingar av leasingkulden. Anskaffningsvärdet för nyttjanderättstillgångar inkluderar det initiala värdet som redovisas för den hänförliga leasingkulden, initiala direkta utgifter, samt eventuella förskottsbetalningar som görs på eller innan inledningsdatumet för leasingavtalet efter avdrag av eventuella erhållna incitament. Förutsatt att EG7 inte är rimligt säkra på att äganderätten till den underliggande tillgången kommer att övertas vid utgången av leasingavtalet skrivs nyttjanderättstillgången av linjärt under det kortare av leasingperioden och nyttjandeperioden.

Tillämpning av praktiska undantag

EG7 tillämpar de praktiska undantagen avseende korttidsleasingavtal och leasingavtal där den underliggande tillgången är av lågt värde. Korttidsleasingavtal definieras som leasingavtal med en initial leasingperiod om maximalt 12 månader efter beaktande av eventuella optioner att förlänga leasingavtalet. Leasingavtal där den underliggande tillgången är av lågt värde utgörs i koncernen t.ex. av kontorsinventarier. Leasingbetalningar för korttidsleasingavtal och leasingavtal där den underliggande tillgången är av lågt värde kostnadsförs linjärt över leasingperioden. Koncernen tillämpar även undantaget att inte skilja ut icke-leasingkomponenter från leasingkomponenter i leasingavtal. Således redovisas leasingkomponenter och tillhörande icke-leasingkomponenter som en enda leasingkomponent.

Nedskrivning av icke-finansiella tillgångar

Koncernen genomför ett nedskrivningstest i det fall det föreligger indikationer på att en värdenedgång har skett i de materiella eller immateriella tillgångarna, det vill säga närhelst händelser eller förändringar i förhållanden indikerar att det redovisade värdet inte är återvinningsbart. Detta gäller även nyttjanderättstillgångar hänförliga till leasingavtal. Vidare prövas tillgångar med en obestämbar nyttjandeperiod, det vill säga koncernens goodwill, årligen för nedskrivningsbehov genom att tillgångens återvinningsvärde beräknas, oavsett om det föreligger indikationer på en värdenedgång eller ej.

En nedskrivning görs med det belopp varmed tillgångens redovisade värde överstiger dess återvinningsvärde. Ett återvinningsvärde utgörs av det högsta av ett nettoförsäljningsvärde och ett nyttjandevärde som utgör ett internt genererat värde baserat på framtida kassaflöden. Vid bedömning av nedskrivningsbehov grupperas tillgångar på de lägsta nivåer där det finns separata identifierbara kassaflöden (kassagenererande enheter). Då nedskrivningsbehov identifierats för en kassagenererande enhet (grupp av enheter) fördelas nedskrivningsbeloppet i första hand till goodwill. Därefter görs en proportionell nedskrivning av övriga tillgångar som ingår i enheten (gruppen av enheter). Vid beräkning av nyttjandevärdet diskonteras framtida kassaflöden med en diskonteringsfaktor som beaktar riskfri ränta och den risk som är förknippad med den specifika tillgången. En nedskrivning belastar resultatet.

Tidigare redovisad nedskrivning återförs om återvinningsvärdet bedöms överstiga redovisat värde. Återföring sker dock inte med ett belopp som är större än att det redovisade värdet uppgår till vad det hade varit om nedskrivning inte hade redovisats i tidigare perioder. En eventuell återföring redovisas i resultaträkningen. Nedskrivning av goodwill återförs dock aldrig.

Finansiella instrument

Finansiella instrument är varje form av avtal som ger upphov till en finansiell tillgång i ett företag och en finansiell skuld eller ett eget kapitalinstrument i ett annat företag. Finansiella instrument som redovisas i balansräkningen inkluderar på tillgångssidan; kundfordringar samt likvida medel. Bland skulderna ingår; skulder till kreditinstitut, leverantörsskulder, tilläggsköpeskillningar samt övriga skulder. Redovisningen beror på hur de finansiella instrumenten har klassificerats.

Redovisning och borttagande

Finansiella tillgångar och skulder redovisas när koncernen blir en part enligt instrumentets avtalsmässiga villkor. Transaktioner med finansiella tillgångar redovisas på affärsdagen, som är den dag då koncernen förbinder sig att förvärva eller avyttra tillgångarna. Kundfordringar tas upp i balansräkningen när faktura har skickats och koncernens rätt till ersättning är ovillkorlig. Skulder redovisas när motparten har presterat och avtalsenlig skyldighet föreligger att betala, även om faktura ännu inte har mottagits. Leverantörsskulder tas upp när faktura har mottagits.

En finansiell tillgång tas bort från balansräkningen (helt eller delvis) när rättigheterna i kontraktet har realiserats eller förfallit, eller när koncernen inte längre har kontroll över dem. En finansiell skuld tas bort från balansräkningen (helt eller delvis) när förpliktelsen i avtalet fullgörs eller på annat sätt utsläcks. En finansiell tillgång och en finansiell skuld nettoredovisas i balansräkningen när det föreligger en legal rätt att kvitta de redovisade beloppen och avsikten är att antingen reglera nettot eller att realisera tillgången samtidigt som skulden regleras. Vinster och förluster från borttagande ur balansräkning samt modifiering redovisas i resultatet. Vid varje rapporttillfälle utvärderar företaget behov av nedskrivning avseende förväntade kreditförluster för en finansiell tillgång eller grupp av finansiella tillgångar, samt eventuell övrig förekommande kreditexponering.

Klassificering och värdering

Finansiella tillgångar

Skuldinstrument: klassificeringen av finansiella tillgångar som är skuldinstrument baseras på koncernens affärsmodell för förvaltning av tillgången och karaktären på tillgångens avtalsenliga kassaflöden. Instrumenten klassificeras till:

- Upplupet anskaffningsvärde,
- Verkligt värde via övrigt totalresultat, eller
- Verkligt värde via resultatet.

Finansiella tillgångar klassificerade till upplupet anskaffningsvärde innehas enligt affärsmodellen att inkassera avtalsenliga kassaflöden som endast är betalningar av kapitalbelopp och ränta på det utestående kapitalbeloppet. Finansiella tillgångar som är klassificerade till upplupet anskaffningsvärde värderas initialt till verkligt värde med tillägg av transaktionskostnader. Efter första redovisningstillfället värderas tillgångarna enligt effektivräntemetoden. Tillgångarna omfattas av en förlustreservering för förväntade kreditförluster. Koncernens finansiella tillgångar som är skuldinstrument klassificerade till upplupet anskaffningsvärde framgår av Not 5 Finansiella instrument.

Koncernen innehar inga finansiella tillgångar klassificerade till verkligt värde via övrigt totalresultat. Koncernen innehar inte heller några finansiella tillgångar som utgör skuldinstrument klassificerade till verkligt värde via resultatet.

Finansiella skulder

Finansiella skulder, med undantag för tilläggsköpeskillingar, klassificeras till upplupet anskaffningsvärde. Finansiella skulder redovisade till upplupet anskaffningsvärde värderas initialt till verkligt värde inklusive transaktionskostnader. Efter det första redovisningstillfället värderas de till upplupet anskaffningsvärde enligt effektivräntemetoden. Koncernens tilläggsköpeskillingar klassificeras och redovisas som en finansiell skuld värderad till verkligt värde via resultatet.

Upplåning klassificeras som kortfristiga skulder om inte koncernen har en ovillkorlig rätt att skjuta upp betalning av skulden i åtminstone 12 månader efter balansdagen. Lånekostnader redovisas i resultaträkningen i den period till vilken de hänförs. Upplupen ränta redovisas som en del av kortfristig upplåning från kreditinstitut, i det fall räntan förväntas regleras inom 12 månader från balansdagen.

Verkligt värde fastställs enligt beskrivning i Not 5 Finansiella instrument.

Nedskrivning av finansiella tillgångar

Finansiella tillgångar, förutom de som klassificeras till verkligt värde via resultatet eller egetkapitalinstrument som värderas till verkligt värde via övrigt totalresultat, omfattas av nedskrivning för förväntade kreditförluster. Härutöver omfattar nedskrivningen även avtalstillgångar som inte värderas till verkligt värde via resultatet. Nedskrivning för kreditförluster enligt IFRS 9 är framåtblickande och en förlustreservering görs när det finns en exponering för kreditrisk, vanligtvis vid första redovisningstillfället för en tillgång eller fordran. Förväntade kreditförluster återspeglar nuvärdet av alla underskott i kassaflöden hänförliga till fallissemang antingen för de nästkommande 12 månaderna eller för den förväntade återstående löptiden för det finansiella instrumentet, beroende på tillgångsslag och på kreditförsämring sedan första redovisningstillfället.

Den förenklade modellen tillämpas för kundfordringar samt avtalstillgångar. En förlustreserv redovisas, i den förenklade modellen, för fordrans eller tillgångens förväntade återstående löptid.

För övriga poster som omfattas av förväntade kreditförluster tillämpas en nedskrivningsmodell med tre stadier. Initialt, samt per varje balansdag, redovisas en förlustreserv för de nästkommande 12 månaderna, alternativt för en kortare tidsperiod beroende på återstående löptid (stadie 1). Om det har skett en väsentlig ökning av kreditrisk sedan första redovisningstillfället, medförande en rating understigande investment grade, redovisas en förlustreserv för tillgångens återstående löptid (stadie 2). För tillgångar som bedöms vara kreditförsämrade reserveras fortsatt för förväntade kreditförluster för den återstående löptiden (stadie 3). För kreditförsämrade tillgångar och fordringar baseras beräkningen av räntetäkterna på tillgångens redovisade värde, netto av förlustreservering, till skillnad mot på bruttobeloppet som i föregående stadier. Koncernens tillgångar har bedömts vara i stadie 1, det vill säga, det har inte skett någon väsentlig ökning av kreditrisk.

Värderingen av förväntade kreditförluster baseras på olika metoder, för kreditförsämrade tillgångar och fordringar görs en individuell bedömning där hänsyn tas till historisk, aktuell och framåtblickande information. Värderingen av förväntade kreditförluster beaktar eventuella säkerheter och andra kreditförstärkningar i form av garantier.

De finansiella tillgångarna redovisas i balansräkningen till upplupet anskaffningsvärde, det vill säga, netto av bruttovärde och förlustreserv. Förändringar av förlustreserven redovisas i resultaträkningen.

Varulager

Varulagret värderas till det lägsta av anskaffningsvärdet och nettoförsäljningsvärdet. Anskaffningsvärde beräknas enligt den så kallade först-in-först-ut principen och inkluderar utgifter som uppkommit vid förvärvet av lagertillgångarna och transport av dem till deras nuvarande plats och skick. Nettoförsäljningsvärdet definieras som försäljningspris reducerat för försäljningskostnader.

Likvida medel

Likvida medel består av kassamedel samt omedelbart tillgängliga tillgodohavanden hos banker och motsvarande institut. Likvida medel omfattas av kraven på förlustreservering för förväntade kreditförluster.

Eget kapital

Samtliga företagens aktier är stamaktier. Aktiekapitalet redovisas till stamaktiernas kvotvärde och överskjutande del redovisas som övrigt tillskjutet kapital. Transaktionskostnader som direkt kan hänföras till emission av nya aktier redovisas, netto efter skatt, i eget kapital som ett avdrag från emissionslikviden.

Avsättningar

En avsättning redovisas i balansräkningen när företaget har en befintlig legal eller informell förpliktelse som en följd av en inträffad händelse och det är troligt att ett utflöde av ekonomiska resurser kommer att krävas för att reglera förpliktelsen samt en tillförlitlig uppskattning av beloppet kan göras. Där effekten av när i tiden betalning sker är väsentlig, beräknas avsättningar genom diskontering av det förväntade framtida kassaflödet till en räntesats före skatt som återspeglar aktuella marknadsbedömningar av pengars tidvärde och, om det är tillämpligt, de risker som är förknippade med skulden. Avsättningar omprövas vid varje bokslutstillfälle.

Eventualförpliktelser

En eventualförpliktelse redovisas när det finns ett möjligt åtagande som härrör från inträffade händelser och vars förekomst bekräftas endast av en eller flera osäkra framtida händelser eller när det finns ett åtagande som inte redovisas som en skuld eller avsättning på grund av det inte är troligt att ett utflöde av resurser kommer att krävas.

Statliga bidrag

Statliga bidrag redovisas först när det föreligger rimlig säkerhet att bidraget kommer att erhållas och att koncernen kommer att uppfylla de villkor som är förknippade med bidraget. Statliga bidrag hänförliga till tillgångar redovisas i rapport över finansiell ställning genom att bidraget reducerar tillgångens redovisade värde, vilket innebär att bidraget periodiseras under tillgångens nyttjandeperiod i form av lägre avskrivningar. Bidrag hänförliga till intäkter redovisas som en del i resultatet genom att minska motsvarande kostnader. Bidrag periodiseras systematiskt i årets resultat på samma sätt och över samma perioder som de kostnader bidragen är avsedda att kompensera för.

Kassaflöde

Kassaflödesanalysen upprättas enligt den indirekta metoden. Detta innebär att resultatet justeras med transaktioner som inte medfört in- eller utbetalningar samt för intäkter och kostnader som hänförs till investerings- och/eller finansieringsverksamheten.

Not 10 Moderföretagets redovisningsprinciper

Moderföretaget upprättar sina finansiella rapporter enligt Årsredovisningslagen (1995:1554) och den av Rådet för finansiell rapportering utgivna rekommendation RFR 2 "Redovisning för juridisk person". Moderföretaget tillämpar samma redovisningsprinciper som koncernen med de undantag och tillägg som anges i RFR 2. Det innebär att IFRS tillämpas med de avvikelser som anges nedan. De nedan angivna redovisningsprinciperna för moderföretaget har tillämpats konsekvent på samtliga perioder som presenteras i moderföretagets finansiella rapporter, om inte annat anges.

Uppställning

Resultaträkning och balansräkning är för moderföretaget uppställda enligt årsredovisningslagens uppställningsformer, medan rapporten över totalresultat, rapporten över förändringar i eget kapital och rapport över kassaflöde baseras på IAS 1 Utformning av finansiella rapporter respektive IAS 7 Rapport över kassaflöden.

Leasing

Reglerna om redovisning av leasingavtal enligt IFRS 16 tillämpas inte i moderbolaget. Detta innebär att leasingavgifter redovisas som kostnad linjärt över leasingperioden, och att nyttjanderätter och leasingkulder inte inkluderas i moderbolagets balansräkning. Identifiering av ett leasingavtal görs dock i enlighet med IFRS 16, d.v.s. att ett avtal är, eller innehåller, ett leasingavtal om avtalet överlåter rätten att under en viss period bestämma över användningen av en identifierad tillgång i utbyte mot ersättning.

Intäkter från aktier i dotterföretag

Utdelning redovisas när rätten att erhålla betalning bedöms som säker. Intäkter från försäljning av dotterföretag redovisas då kontrollen av dotterföretaget övergått till köparen.

Skatter

I moderföretaget redovisas uppskjuten skatteskuld hänförlig till de obeskattade reserverna med bruttobelopp i balansräkningen. Bokslutsdispositionerna redovisas med bruttobeloppet i resultaträkningen.

Andelar i dotterföretag

Andelar i dotterföretag redovisas i moderföretaget i enlighet med anskaffningsvärdemetoden. Detta innebär att transaktionskostnader inkluderas i det redovisade värdet för innehavet. I de fall bokfört värde överstiger företagets koncernmässiga värde sker nedskrivning som belastar resultaträkningen. En analys om nedskrivningsbehov finns genomförd vid utgången av varje rapportperiod. I de fall en tidigare nedskrivning inte längre är motiverad sker återföring av denna.

Antaganden görs om framtida förhållanden för att beräkna framtida kassaflöden som bestämmer återvinningsvärdet. Återvinningsvärdet jämförs med det redovisade värdet för dessa tillgångar och ligger till grund för eventuella nedskrivningar eller återföringar. De antaganden som påverkar återvinningsvärdet mest är framtida resultatutveckling, diskonteringsränta och nyttjandeperiod. Om framtida omvärldsfaktorer och förhållanden ändras kan antaganden påverkas så att redovisade värden på moderföretagets tillgångar ändras.

Koncernbidrag och aktieägartillskott

Moderföretaget redovisar såväl erhållna som lämnade koncernbidrag som bokslutsdispositioner i enlighet med alternativregeln. Av moderföretaget lämnade aktieägartillskott förs direkt mot eget kapital hos mottagaren och redovisas som aktier och andelar hos moderföretaget. Erhållna aktieägartillskott redovisas som en ökning av fritt eget kapital.

Finansiella instrument

Med anledning av sambandet mellan redovisning och beskattning tillämpas inte reglerna om finansiella instrument enligt IFRS 9 i moderföretaget som juridisk person, utan moderföretaget tillämpar i enlighet med ÅRL anskaffningsvärdemetoden. I moderföretaget värderas därmed finansiella anläggningstillgångar till anskaffningsvärde och finansiella omsättningstillgångar enligt lägsta värdets princip, med tillämpning av nedskrivning för förväntade kreditförluster enligt IFRS 9 avseende tillgångar som är skuldinstrument. Villkorad köpeskilling värderas till det belopp som moderföretaget bedömer skulle behöva erläggas om den reglerades vid bokslutet.

Moderföretaget tillämpar undantaget att inte värdera finansiella garantiavtal till förmån för dotter- och intresseföretag samt joint ventures i enlighet med reglerna i IFRS 9 utan tillämpar istället principerna för värdering enligt IAS 37 Avsättningar, eventalförpliktelser och eventualtillgångar.

Nedskrivning av finansiella tillgångar

Finansiella tillgångar, inklusive koncerninterna fordringar, skrivs ned för förväntade kreditförluster. För metod gällande nedskrivning för förväntade kreditförluster, se koncernens redovisningsprinciper. Förväntade kreditförluster för koncerninterna fordringar uppskattas genom den generella modellen i vilken koncernföretagets kreditvärdighet uppskattas.

Förväntade kreditförluster för likvida medel har inte redovisats, då beloppet bedömts vara oväsentligt.

Fond för utvecklingsutgifter

Utgifter för spelutveckling tas i moderföretaget upp som immateriella tillgångar i enlighet med koncernens principer. I moderföretaget överförs belopp motsvarande utvecklingsutgifterna från fritt eget kapital till en fond för utvecklingsutgifter inom bundet eget kapital.

DEFINITIONER AV UTVALDA NYCKELTAL

Total omsättning: Nettoomsättning, aktiverat arbete för egen räkning och övriga rörelseintäkter.

Total omsättningstillväxt: Total omsättningsökning från samma period föregående år i procent.

Nettoomsättning: Intäkter från försäljning med avdrag för rabatter och efter eliminering av eventuell koncernintern försäljning.

Nettoomsättningstillväxt: Nettoomsättningsökning från samma period föregående år i procent.

EBITDA: Resultat före avskrivningar på materiella och immateriella anläggningstillgångar.

EBITDA marginal (%): Resultat före avskrivningar på materiella och immateriella anläggningstillgångar i procent av nettoomsättningen.

EBITA: Rörelseresultat före avskrivningar på immateriella anläggningstillgångar.

EBITA marginal (%): Rörelseresultat före avskrivningar på immateriella anläggningstillgångar i procent av nettoomsättningen.

Rörelseresultat (EBIT): Rörelseresultat före finansiella poster och skatt.

EBIT marginal (%): Rörelseresultat före finansiella poster och skatt i procent av nettoomsättningen.

Resultat efter skatt: Periodens vinst eller förlust efter skatt.

Nettoskuldsättning: Räntebärande skulder minskade med räntebärande tillgångar likvida medel.

Soliditet: Eget kapital i procent av balansomslutningen.

Genomsnittligt antal anställda: Medeltalet anställda under perioden.

Antal aktier: Totalt antal utestående aktier.

Resultat per aktie: Periodens resultat delat på det totala antalet utestående aktier.

FÖR MER INFORMATION VÄNLIGEN KONTAKTA:

Robin Flodin, VD
Mail: robin@enadglobal7.com
Tel: +46 70 477 06 34

OM EG7

EG7 är en koncern inom spelindustrin som utvecklar, marknadsför, förlägger och distribuerar PC-, konsol- och mobilspel till den globala spelmarknaden.

Bolaget har 470+ spelutvecklare och utvecklar sina egna originella IP:n, samt är konsulter till andra företag världen över genom sina spelutvecklingsdivisioner Daybreak Games, Piranha Games, Toadman Studios, Big Blue Bubble och Antimatter Games.

Dessutom har koncernens marknadsavdelning Petrol bidragit till att släppa 1 500+ titlar, varav många världsberömda varumärken såsom Call of Duty, Destiny, Dark Souls och Rage.

Koncernens förläggar- och distributionsavdelningar Innova och Sold Out besitter expertis inom både fysisk och digital förläggning. Koncernen har sitt huvudkontor i Stockholm med cirka 845 anställda i 15 kontor världen över.

Nasdaq First North Growth Market Ticker Symbol:
EG7

CERTIFIED ADVISOR

Som företag noterat på Nasdaq First North Growth Market Stockholm har bolaget skyldighet att använda en Certified advisor. EG7 har utsett:

Eminova Fondkommission AB
Mail: info@eminova.se
Tel: 08-684 211 00

VÄSENTLIGA HÄNDELSER UNDER PERIODEN

EG7 återlanserar framgångsrikt MechWarrior 5, vilket visar styrkan i att koncernföretagen samarbetar och marknadsför produkter. Återlanseringen var lönsam efter ett par veckor med 22,7 Mkr i intäkter och 4,6 Mkr i vinst de första fem veckorna.

VÄSENTLIGA HÄNDELSER EFTER PERIODENS SLUT

Inga väsentliga händelser har skett efter periodens slut.

REDOVISNINGSPRINCIPER

EG7 tillämpar International Financial Reporting Standards (IFRS) som de antagits av EU. Koncernens delårsrapport är upprättad i enlighet med IAS 34 Delårsrapportering samt tillämpliga delar i årsredovisningslagen (1995:1554). Detta är koncernens andra finansiella rapport enligt IFRS med övergångsdatum 1 januari 2020. Koncernen har tidigare tillämpat BFNAR 2012:1 Årsredovisning och koncernredovisning (K3). Övergången till IFRS har skett i enlighet med IFRS 1 Första gången IFRS tillämpas och beskrivs mer i detalj i Not 8 Övergång till IFRS.

REVISORSGRANSKNING

Denna rapport har inte varit föremål för granskning av bolagets revisor.

NÄSTA RAPPORT

Kommande finansiella rapporter publiceras:

- Kvartal 3, 2021: 25 november 2021

VIKTIG INFORMATION

Denna information är sådan som Enad Global 7 AB (publ) är skyldig att offentliggöra enligt EU:s marknadsmissbruksförordning. Informationen lämnades genom ovanstående kontaktpersons försorg, för offentliggörande den 26 augusti 2021 kl. 6:00 CEST.

STYRELSENS FÖRSÄKRAN

Styrelse och VD försäkrar att denna kvartalsrapport ger en rättvisande bild av bolagets verksamhet och finansiella ställning.

Stockholm den 26 augusti 2021

| | | | |
|-------------------------------|------------------------------|------------------------|-----------------------------|
| Robin Flodin | Alexander Albedj | Gunnar Lind | Marie-Louise Gefwert |
| <i>Verkställande direktör</i> | <i>Styrelsens ordförande</i> | <i>Styrelseledamot</i> | <i>Styrelseledamot</i> |

| | | |
|------------------------|--------------------------|------------------------|
| Erik Nielsen | Georgy Chumbridze | Jason Epstein |
| <i>Styrelseledamot</i> | <i>Styrelseledamot</i> | <i>Styrelseledamot</i> |

KORT OM EG7

EG7 är en koncern inom spelindustrin som utvecklar, marknadsför, förlägger och distribuerar PC-, konsol- och mobilspel till den globala spelmarknaden. Bolaget har 470+ spelutvecklare och utvecklar sina egna originella IP:n, samt är konsulter till andra företag världen över genom sina spelutvecklingsdivisioner Daybreak Games, Piranha Games, Toadman Studios, Big Blue Bubble och Antimatter Games. Dessutom har koncernens marknadsavdelning Petrol bidragit till att släppa 1 500+ titlar, varav många världsberömda varumärken såsom Call of Duty, Destiny, Dark Souls och Rage. Koncernens förläggar- och distributionsavdelningar Innova och Sold Out besitter expertis inom både fysisk och digital förläggning. Koncernen har sitt huvudkontor i Stockholm med cirka 845 anställda i 15 kontor världen över.

Nasdaq First North Growth Market Ticker Symbol: EG7
Mer information: www.enadglobal7.com

