

ENAD GLOBAL 7 AB (PUBL)

DELÅRSRAPPORT

JANUARI - SEPTEMBER 2021



KVARTALSRAPPORT

JANUARI-SEPTEMBER 2021

SAMMANFATTNING

Det tredje kvartalet 2021 var en övergångsperiod för EG7. Efter en period av hög förvärvsdriven tillväxt, gjorde bolaget nödvändiga åtgärder för att omorganisera och förbereda sig för en övergång till en hållbar organisk tillväxtstrategi. Med en portfölj av livespel i världsklass och de ikoniska IP:n som vi framgångsrikt har förvärvat, är bolaget mycket väl positionerat för att använda dessa tillgångar för hållbar organisk tillväxt samtidigt som vi fortsätter att utveckla en mer skräddarsydd förvärvsstrategi för vår nästa tillväxtfas.

Under tredje kvartalet 2021 presterade EG7 enligt plan och lyckades navigera runt utmaningarna från omorganisationen. Nettoomsättningen för perioden uppgick till 409 Mkr, en ökning med 409% jämfört med samma period föregående år, främst drivet av de stora förvärven de senaste 12 månaderna. Justerad EBITDA uppgick till 89 Mkr, vilket motsvarar en marginal på 22%. Båda siffrorna överensstämde med den angivna prognosen för perioden. För fjärde kvartalet 2021 är bolaget på rätt spår och vi upprepar vår prognos.

Ji Ham, tillförordnad VD, EG7

FINANSIELLA NYCKELTAL

- Nettoomsättning uppgick till 409,4 (80,5) Mkr tredje kvartalet 2021, motsvarande 409% tillväxt över samma period föregående år. För perioden januari till september 2021 var nettoomsättningen 1 097,4 (374,0) Mkr.
- Justerad EBITDA uppgick till 88,8 (-2,0) Mkr, en tillväxt om 90,8 Mkr för tredje kvartalet 2021, och justerad EBITDA uppgick till 278,6 (33,7) Mkr för de första nio månaderna av 2021.
- EBITDA uppgick till 78,3 (25,0) Mkr, en tillväxt om 213% under tredje kvartalet 2021. EBITDA uppgick till 262,1 (60,7) Mkr januari till september 2021.
- EBITA uppgick till 64,5 (21,6) Mkr tredje kvartalet 2021, och 228,5 (50,4) Mkr januari till september 2021.
- EBIT uppgick till 12,0 (21,2) Mkr tredje kvartalet 2021, och 95,6 (49,3) Mkr januari till september 2021.
- Resultat efter skatt uppgick till -28,2 (-13,7) Mkr tredje kvartalet 2021, och -13,7 (13,3) Mkr januari till september 2021.
- Nettoskuldssättningen uppgick till -35,3 (320,2) Mkr, bestående av 442,2 Mkr av likvida medel och 406,9 Mkr av räntebärande skulder.
- Justerad jämförelsepåverkande engångskostnader om 10,5 Mkr bestående av (i) 5,5 Mkr av omstruktureringsrelaterade kostnader, (ii) 2,3 Mkr förvärvs- och finansieringskostnader och (iii) 2,7 Mkr tidigare periods aktiverade utvecklingskostnader.
- Kassaflöde från löpande verksamheten om 85,6 (2,4) Mkr.

Indikativ prognos för fjärde kvartalet 2021

- Nettoomsättning: 450-500 Mkr.
- EBITDA: 95-110 Mkr.

NYCKELTAL

	KVARTAL		ACKUMULERAT		RTM	HELÅR
	JUL-SEP 2021	JUL-SEP 2020	JAN-SEP 2021	JAN-SEP 2020	OKT 2020 - SEP 2021	JAN-DEC 2020
<i>Mkr</i>	<i>3 mån</i>	<i>3 mån</i>	<i>9 mån</i>	<i>9 mån</i>	<i>12 mån</i>	<i>12 mån</i>
Nettoomsättning	409,4	80,5	1 097,4	374,0	1 293,2	569,8
Nettoomsättningstillväxt	409%	1 014%	193%	1 032%	199%	276%
EBITDA	78,3	25,0	262,1	60,7	214,0	12,6
Justerad EBITDA	88,8	-2,0	278,6	33,7	290,0	45,1
EBITDA marginal, %	21,7%	neg	25,4%	9,0%	22,4%	7,9%
EBIT	12,0	21,2	95,6	49,3	38,4	-7,8
Justerad EBIT	22,5	-5,8	112,1	22,3	114,4	24,7
EBIT marginal, %	5,5%	neg	10,2%	6,0%	8,8%	4,3%
Resultat innan skatt	-20,6	14,7	17,1	29,3	-107,4	-95,3
Resultat efter skatt	-28,2	11,0	-13,7	13,3	-125,0	-98,0
Resultat per aktie (SEK)	-0,32	0,32	-0,16	0,30	-1,44	-1,28

VD HAR ORDET



Ji Ham, tillförordnad VD, Enad Global 7 AB (publ)

Ett gott kvartal i linje med prognoserna

Tredje kvartalet 2021 genererade EG7 409 Mkr i nettoomsättning, en tillväxt på 409% från samma period föregående år. Justerad EBITDA för perioden uppgick till 89 Mkr, vilket motsvarar en marginal på 22%. Trots att omorganisationsprocessen bidrog till en kortsiktig friktion, uppnådde bolaget sina mål för nettoomsättning och EBITDA för perioden. Våra affärsenheter, inklusive Daybreak, Innova och Big Blue Bubble, levererade starka resultat för perioden. Delvis påverkades styrkan hos spelsegmentet av Piranha med lägre försäljning för MechWarrior 5 på PlayStation. Verksamheten för Petrol och Sold Out inom vårt servicesegment börjar återvända till det normala med starka projektleveranser för perioden och god potential för fjärde kvartalet 2021.

Omkalibrering och fokus på kärnverksamheten

Under kvartalet omorganiserade EG7 sin ledningsgrupp i moderbolaget. Robin Flodin, grundaren och VD:n, lämnade sitt uppdrag tillsammans med andra chefer, inklusive Chief Commercial Officer och Chief Operating Officer. Denna omorganisation speglade styrelsens beslut att skifta den operativa strategin. Efter ett noggrant övervägande fastställde styrelsen att den mer optimala vägen för långsiktigt värdeskapande för aktieägarna var genom en decentraliserad

verksamhet kontra en centraliserad modell. Dessa förändringar trädde i kraft i slutet av augusti och sedan dess har EG7 utvecklats väl, i nära samarbete med varje affärsenhetsledning för att framgångsrikt genomföra dessa förändringar. I framtiden kommer moderbolagsorganisationen att bestå av ledarskap på koncernnivå, för att säkerställa långsiktiga aktieägarvärden och roller som är nödvändiga för ett börsnoterat företag, inklusive VD, CFO, investor relations, företagsutveckling och stödroller; medan det operativa ledarskapet kommer att ligga hos varje affärsenhet.

Det övergripande tillvägagångssättet för koncernledningen kommer att vara ett partnerskap med varje affärsenhet, för att hitta en balans mellan koncernvisionen uppifrån och ner och den nedifrån och upp-strategi som är specifik för varje affärsenhet. Hela affärsenheternas ledning har välkomnat detta tillvägagångssätt. Även om EG7 har varit mycket framgångsrikt med att förvärva rörelser och tillgångar, finns det tillräckliga skillnader mellan portföljbolagen där ett upplägg inte passar alla för att en enhetlig strategi eller operativ struktur ska vara effektiv. Genom att införa decentralisering och ge varje affärsenhet inflytande kontra att "tvinga fram" samarbeten, förväntar vi oss att driva mer värdeskapande för hela koncernen framöver.

Övergång till tillväxtstrategi utöver enbart förvärv

Sedan 2018 har EG7 uppvisat extraordinär tillväxt, framgångsrikt förvärvat 6 bolag och därigenom ökat nettoomsättningen till 1,3 miljarder kronor för RTM september 2021 från 73 Mkr 2018. Däremot anser vi att det är viktigt att ombalansera våra tillväxtplaner efter 100% förvärvsfokus. Marknadsdynamiken har till viss del förändrats under de senaste två åren. Under 2020, med det betydande uppsvinget från pandemin, upplevde spelindustrin en hög tillväxt till 178 miljarder USD, vilket motsvarar en tillväxt på 23% jämfört med föregående år. 2021 har varit ytterligare ett starkt år för branschen som höll sig stabil på den förhöjda nivå som uppnåddes 2020. Med en sådan ihållande tillväxt upplevde marknaden en värderingsexpansion. Dessutom ökade takten i konsolideringen samtidigt, vilket resulterade i lägre tillgång på attraktiva tillgångar. Med dessa förändringar i åtanke anser vi att det är

viktigt att bolaget investerar i en hållbar långsiktig organisk tillväxtplan för att bättre balansera vår tillväxt parallellt med vårt fortsatta fokus på och ansträngningar kring förvärv.

Väl positionerat för långsiktig tillväxt genom att investera i framtiden

EG7 är mycket väl positionerat för långsiktig tillväxt med sin portfölj av tillgångar. Vår diversifierade och långlivade livespelsportfölj från Daybreak, Big Blue Bubble och Innova ger en hållbar grund av förutsägbara och stabila intäkter och kassaflöden. I kombination med en stark fortsatt marknadstillväxt är våra servicebolag redo att följa eller överträffa marknadstillväxten

framöver. Vi har tillgång till pooler av förstklassiga utvecklingstalanger över hela Nordamerika och Europa med studior från Daybreak, Piranha, Toadman och Antimatter som tillhandahåller resurser som används i olika nya spännande projekt i hela koncernen. Dessutom är vår utan tvekan viktigaste konkurrenskraft och differentiering vår IP-portfölj i världsklass. Vi har tillgång till några av de mest kända original- och tredjeparts-IP-märkena i världen, inklusive EverQuest, H1Z1, Planetside, DC Comics, Lord of the Rings, Dungeons & Dragons, My Singing Monsters och Marvel. Genom att utnyttja dessa pooler av tillgångar och talang är vi mycket självsäkra och glada över att kunna utveckla och lansera nya spännande produkter.

KORT OM EG7

En ledande global MMO-utvecklare och förläggare

Daybreak är en MMO-utvecklare som har utvecklat 13 MMO:s under sin 24-åriga historia, inklusive EverQuest, det första MMORPG-spelet helt i 3D som banade väg för genren. Daybreak underhåller för närvarande en portfölj med 7 live-titlar, som bidrar med en stark grund av stabila intäkter och lönsamhet för gruppen. Dessutom, i och med förvärvet av Innova under andra kvartalet 2021, utökades liveportföljen med ytterligare 12 titlar på den egenägda 4game-plattformen. MMO:n förlagda av Innova inkluderar några av de största MMO:erna i världen, inklusive Lineage 2, Black Desert Online och Blade & Soul. Genom att kombinera Daybreak, Innovas titlar, My Singing Monsters och MechWarrior Online, har EG7 för närvarande 21 live-titlar, vilket gör EG7 till en av de största live-titel-utgivarna och -operatörerna i världen.

Ikoniska IP:n i världsklass

EG7 äger några av de mest ikoniska IP:na i världen - både första- och tredje-part.

- Första-parts IP:n inkluderar:
 - EverQuest, ofta ansedd vara ett av de tre mest ikoniska MMO-spelen i världen tillsammans med World of Warcraft och Ultima Online.
 - H1Z1, det allra första Battle Royale-spelet som omnämns som en av inspirationerna för Fortnite, med över 40 miljoner användarregistreringar sedan start.
 - Big Blue Bubbles My Singing Monsters som har över 82 miljoner användarregistreringar på mobilen sedan start och som nu expanderar till PC och konsol.
- Global tredje-parts IP:n:
 - DC Comics från Warner Brothers med fortsatt innehåll från storfiler och TV-program.
 - The Lord of the Rings, potentiellt det mest ikoniska klassiska fantasy-IP:t, redo för återupplivning med den kommande Amazon-serien.
 - Dungeons & Dragons från Wizards of the Coast, med en världsomspännande passionerad fanbas och en kommande långfilm.
 - 4games tredjepartsvarumärken, inklusive Lineage, Black Desert Online, Blade and Soul med mera.

Dessa ikoniska varumärken differentierar våra produkter konkurrensmässigt och ger stora möjligheter att utnyttja dem ytterligare för fortsatt innehållsutveckling och nya framtida produkter.

Skalbar egenägd digital distributionsplattform

Innovas 4game-plattform är en av de ledande free-to-play (F2P) PC-onlineplattformarna i Ryssland och CIS. 4game-plattformens funktioner och möjligheter är mycket skalbara med möjligheter att expandera utanför Innovas region till andra geografiska marknader som EU och Latinamerika. Utöver de geografiska expansionsmöjligheterna kan 4game skalas med ytterligare produkter, inklusive utvalda Daybreak-titlar och nya kommande MMO:s. Daybreak arbetar nära med Innova för att addera några av sina nyckeltitlar till 4game under de kommande kvartalen.

Robusta spelutvecklingsmöjligheter och expertis i live operations

Vi har 8 spelutvecklings- och live operations-studior i Nordamerika och Europa inom koncernen: Antimatter Games, Piranha, Toadman Studios, Big Blue Bubble, Dimensional Ink, Standing Stone, Rogue Planet och Darkpaw. Passionerade och begåvade spelutvecklare i dessa studior är kärnan i det som driver vår framgång. Utöver 21 live-titlar har vi för närvarande en pipeline med 10 nya titlar och återinvesteringsprojekt som kommer att visas upp inom en snar framtid.

Expertis inom kreativ marknadsföring och speldistribution

Petrol har varit ansvariga för några av de mest ikoniska marknadsföringskampanjer inom spel med exempelvis Call of Dutys årliga game art-kampanjer och många andra kreativa AAA-produkter under

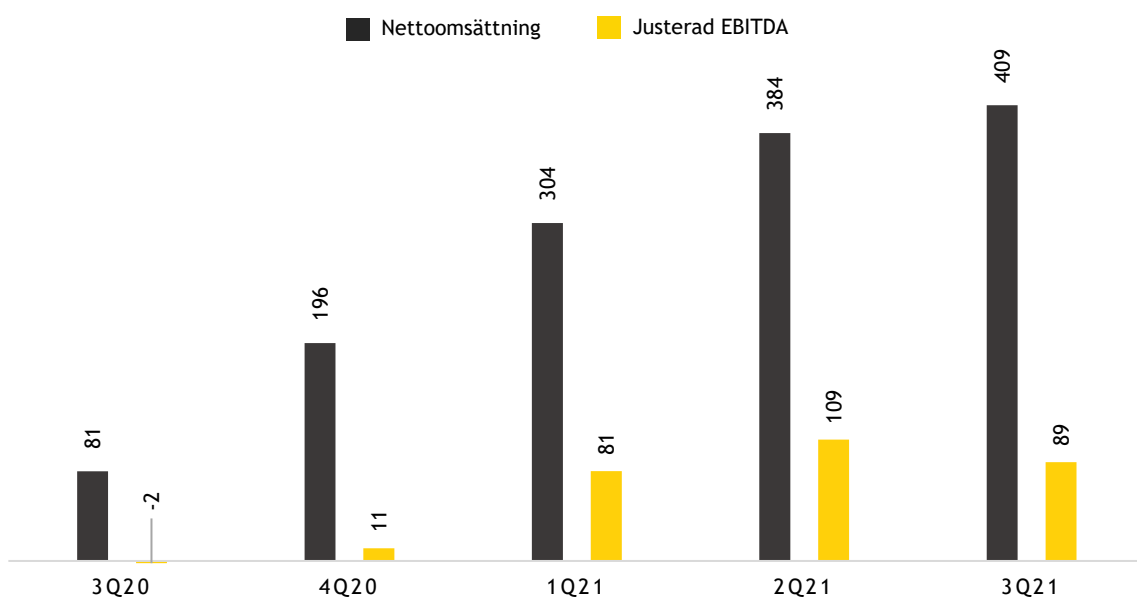
dess historia. Med en lång kundlista fortsätter Petrol att sätta sina spår på branschen medan de skapar visuella mästerverk som ger bestående intryck.

Sold Out har stor erfarenhet och kunskap inom förläggning och distribution av premiumtitlar. Sold Out utökar gruppens förläggnings- och distributionsmöjligheter bortom digitala och live-titlar. EG7 har redan utnyttjat Sold Outs kompetens för Piranhas MechWarrior 5 och kommer att fortsätta att dra nytta av den för våra framtida premiumtitlar.

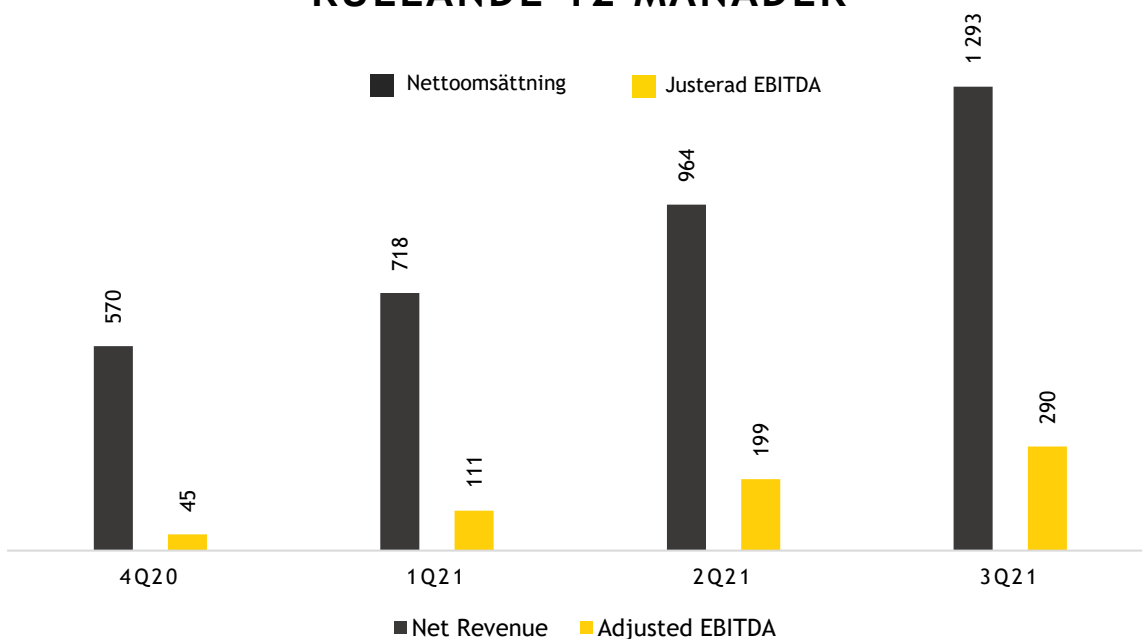
Nettoomsättnings- och EBITDA-tillväxt

Mkr

KVARTAL



RULLANDE 12 MÅNADER



SAMMANFATTNING AV AFFÄRSSEGMENT

Game-segmentet

Består av våra live-titlar, premiumspel och spelstudior. Under tredje kvartalet 2021 bidrog Games-segmentet med nettoomsättning på 250,3 Mkr, vilket motsvarar 61% av koncernens totala nettoomsättning. Justerad EBITDA för perioden uppgick till 65,7 Mkr, vilket motsvarar 74% av koncernens totala justerade EBITDA.

DAYBREAK

Daybreak underhåller för närvarande 7 live-titlar. För tredje kvartalet 2021 bidrog Daybreak med nettoomsättning och justerad EBITDA på 169,7 Mkr respektive 62,4 Mkr. Daybreak gjorde det största bidraget bland koncernbolagen med ett nettoomsättningsbidrag på 41% och justerat EBITDA-bidrag på 70% för perioden. Sommarmånaderna är vanligtvis en något svagare period för Daybreaks live-titlar på grund av semester och begränsade innehållsuppdateringar. Förutom de typiska säsongstrenderna fortsätter Daybreaks titlar att visa sin stabila och starka lönsamhet.

BIG BLUE BUBBLE

I september 2021 genererade Big Blue Bubbles spel My Singing Monsters de högsta månatliga intäkterna under de senaste 5 åren i samband med dess 9-årsjubileum. Dessutom har Big Blue Bubble-teamet utvecklat flera nya produkter, inklusive My Singing Monsters: Playground, som lanseras på Steam, PlayStation, Xbox och Nintendo Switch i början av november 2021, och Power Chord, som släpps i december 2021 på Steam som early access-titel. För tredje kvartalet 2021 bidrog Big Blue Bubble med nettoomsättning och justerad EBITDA på 31,6 Mkr respektive 18,3 Mkr. Dessa representerade 8% av nettoomsättningen och 21% av justerad EBITDA för koncernen.

PIRANHA

Piranha firade återkomsten av MechWarrior 5 på PlayStation för första gången på över 20 år. Nettoomsättningen och justerad EBITDA för kvartalet landade på 47,6 Mkr respektive -8,4 Mkr. Även om spelarnas reaktion var mycket positiv, hade den totala försäljningen på PlayStation låg inverkan, vilket resulterade i en rörelseförlust för kvartalet. Piranha har i stort sett avslutat sin utveckling på MechWarrior 5 med begränsat återstående arbete för framtida underhåll. Under fjärde kvartalet 2021, när teamet minskar sitt fokus på MechWarrior 5, är planen att fullt ut utnyttja Piranhas begåvade team för att bemanna olika viktiga projekt för koncernen, som uppdateringen av Lord of the Rings Online.

TOADMAN STUDIOS OCH ANTIMATTER GAMES

Båda studiorna är främst inriktade på utveckling av nya produkter. Viktiga titlar i pipelinen inkluderar Block N Load 2, Evil v Evil, Minimal Effect, IGI och '83. Teamet fortsätter att göra framsteg och arbetar för att lansera Block N Load 2 och Evil v Evil inom en snar framtid. De återstående titlarna beräknas för närvarande lanseras inom tidsramen 2023 till 2024 givet deras nuvarande status. För kvartalet bidrog studiorna med nettoomsättning och justerad EBITDA på 1,3 Mkr respektive -6,7 Mkr.

Service-segmentet

Består av Innova, Petrol och Sold Out. För tredje kvartalet 2021 bidrog servicesegmentet med nettoomsättning och justerad EBITDA på 159,1 Mkr och 30,9 Mkr, motsvarande 39% respektive 35% av koncernens totala nettoomsättning och justerad EBITDA.

INNOVA

Innova förlägger för närvarande 12 titlar på 4game-plattformen. Nettoomsättningen och justerat EBITDA-bidrag för kvartalet uppgick till 55,2 Mkr och 17,6 Mkr, vilket motsvarar 13% respektive 20% av koncern-totalen. I likhet med Daybreaks livespel är sommarmånaderna också en säsongsbetonad svacka för Innovas portfölj. Jämfört med Daybreak är säsongseffekten tydligare för Innova på grund av dess regionala fokus på Ryssland och CIS, som tenderar att ha mindre affärsaktivitet under sommaren. Förutom den normala säsongsmässiga nedgången fortsätter Innova-portföljen att utvecklas väl.

PETROL

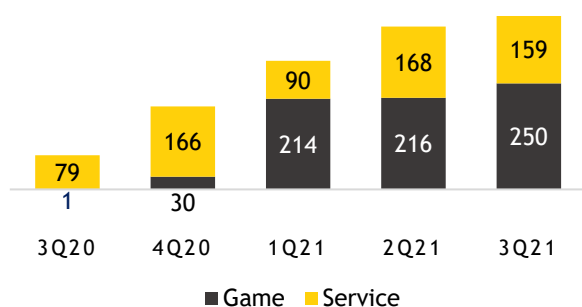
Petrol hade ett starkt tredje kvartal 2021 med projektleveranser för 26 spel under kvartalet. Några av höjdpunkterna inkluderade marknadsföringstjänster för titlarna Aliens: Fireteam Elite, Tales of Arise och Cookie Run: Kingdom. För tredje kvartalet 2021 uppgick nettoomsättningen och EBITDA för Petrol till 35,0 Mkr respektive 2,8 Mkr. Petrols robusta pipeline in i fjärde kvartalet 2021 inkluderar pågående projekt med över 30 kunder.

SOLD OUT

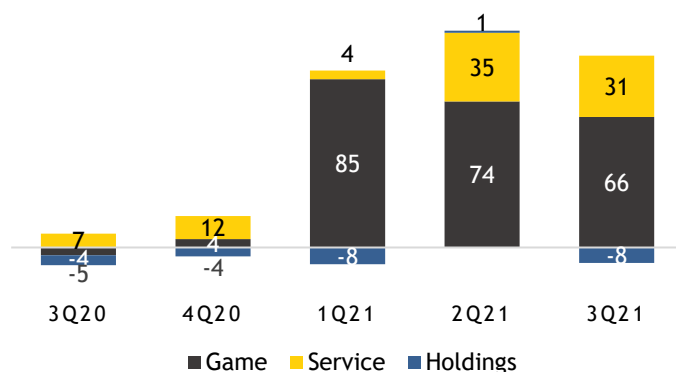
Sold Outs verksamhet var påverkades hårdast av pandemin. Med tanke på att dess primära verksamhet är fysisk speldistribution, resulterade butiksstängningar/restriktioner och förseningar i spelutveckling/lanseringar i att Sold Outs pipeline för produktsläpp sköts tillbaka. Som ett resultat av detta var det första halvåret för Sold Out utmanande. Som väntat började Sold Out dock se en uppgång i aktiviteten under tredje kvartalet 2021 med 8 titlar framgångsrikt lanserade, vilket genererade 68,9 Mkr i nettointäkter och 10,5 Mkr EBITDA för kvartalet. Sold Out bör dra ytterligare nytta av den fysiska distributionsuppgången och nya produkter som är på väg att släppas under det fjärde kvartalet 2021.

Mkr

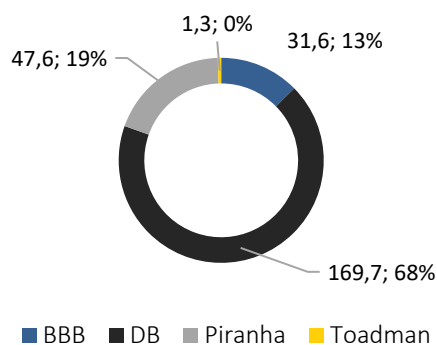
KVARTALSVIS NETTOOMSÄTTNING



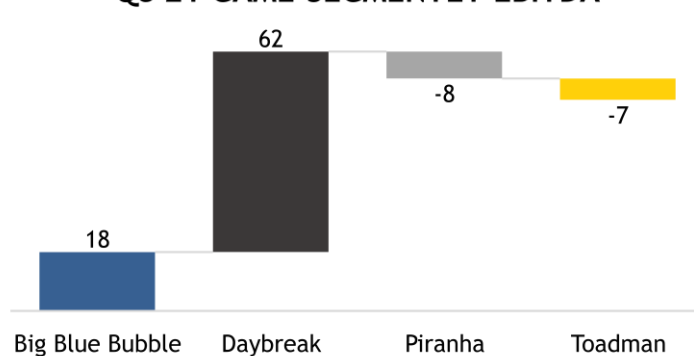
KVARTALSVIS JUSTERAD EBITDA



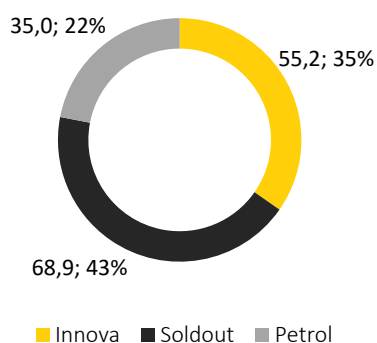
Q3 '21 GAME-SEGMENTET NETTOOMSÄTTNING



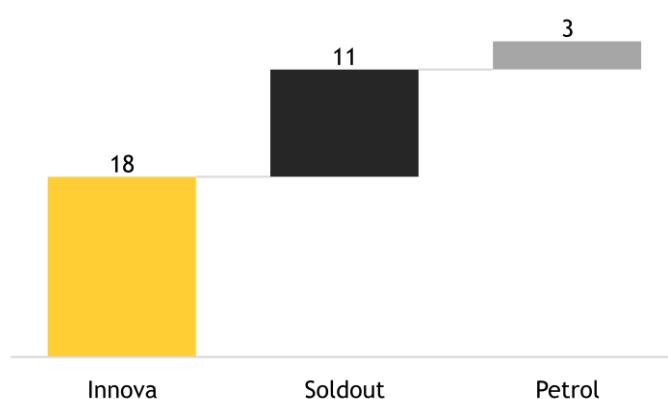
Q3'21 GAME-SEGMENTET EBITDA



Q3 '21 SERVICE-SEGMENTET NETTOOMSÄTTNING

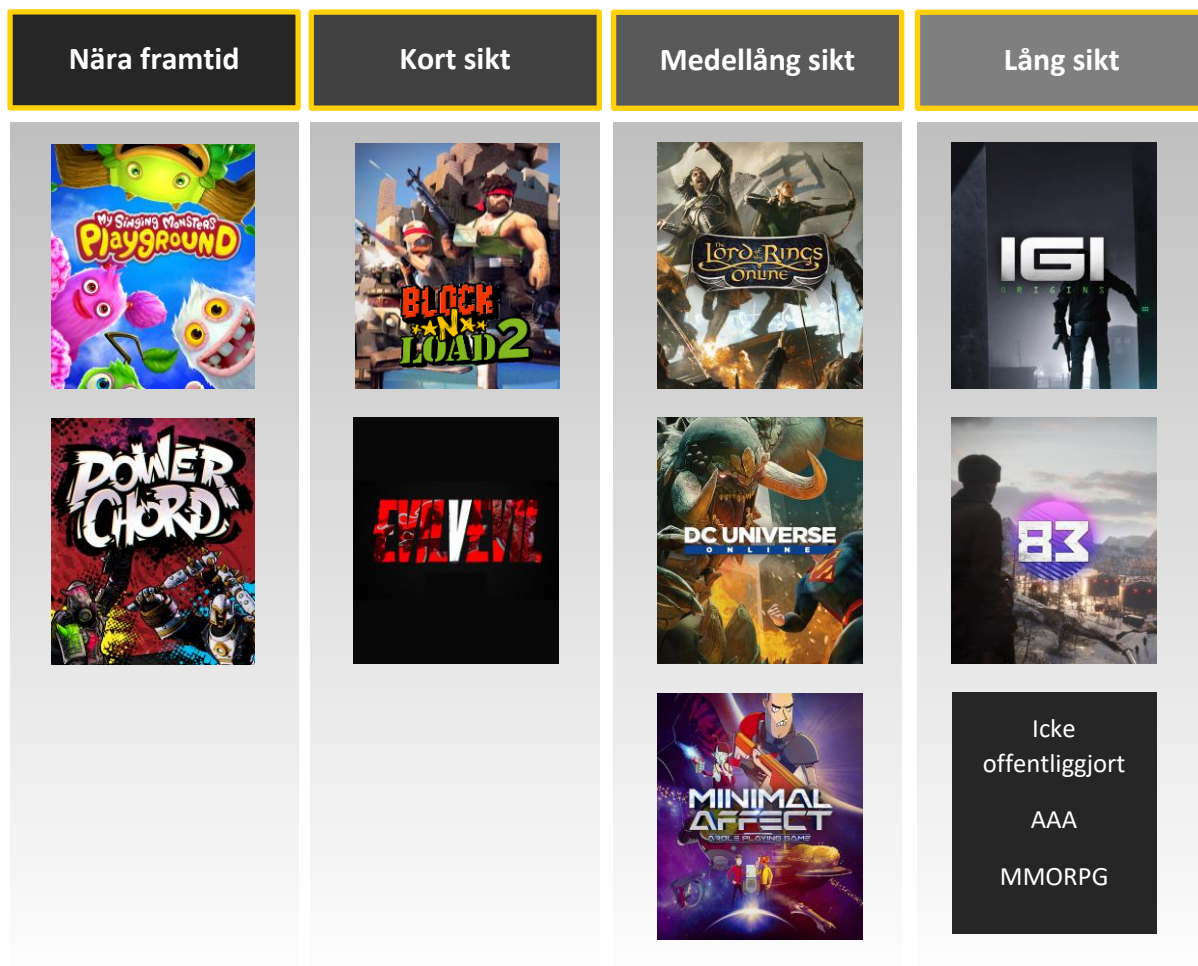


Q3'21 SERVICE-SEGMENTET EBITDA



SPEL-PIPELINE

EG7 har för närvarande flera produkter under utveckling i olika faser av färdigställande. Utöver vår diversifierade och stabila portfölj med 21 live-titlar med lång livscykel, är vi välpositionerade med en stark pipeline av produkter som är klara för lansering från den omedelbara framtiden under fjärde kvartalet 2021 till på lång sikt. Följande diagram illustrerar den aktuella pipelinen av projekt per affärsenhet och den beräknade tidpunkten för release.



FINANSIELL ÖVERSIKT

Nettoomsättning och rörelseresultat

Mkr	JUL-SEP			JAN-SEP			JAN-DEC
	2021	2020	% Δ	2021	2020	% Δ	2020
Nettoomsättning	409,4	80,5	408,7%	1 097,4	374,0	193,4%	569,8
Justerad EBITDA	88,8	-2,0	n.a.	278,6	33,7	726,4%	45,1
EBITDA	78,3	25,0	213,4%	262,1	60,7	331,7%	12,6
Justerad EBIT	22,5	-5,8	n.a.	112,1	22,3	401,7%	24,7
EBIT	12,0	21,2	neg	95,6	49,3	93,8%	-7,8
<i>Marginaler, %</i>							
Justerad EBITDA marginal	21,7%	neg		25,4%	9,0%		7,9%
EBIT marginal	19,1%	31,0%		23,9%	16,2%		2,2%
Justerad EBIT marginal	5,5%	neg		10,2%	6,0%		4,3%
EBIT marginal	2,9%	26,4%		8,7%	13,2%		neg

Nettoomsättningen under tredje kvartalet 2021 uppgick till 409,4 Mkr, vilket motsvarar en tillväxt på 409 % jämfört med föregående år. Nettoomsättningen under årets första nio månader uppgick till 1 097,4 Mkr, en ökning med 193% från samma period föregående år. Tillväxten drevs främst av de fyra nyförvärv som gjordes under det senaste året.

Justerad EBITDA och justerad EBIT var 88,8 Mkr och 22,5 Mkr för kvartalet, vilket motsvarar en marginal på 22% respektive 6% i förhållande till nettoomsättningen. Justeringar för engångsposter har adderats till det justerade rörelseresultatet i jämförelsesyfte. Det totala justeringsbeloppet uppgick till 10,5 Mkr, bestående av 5,5 Mkr i kostnader för avgångsvederlag och omorganisation, 2,3 Mkr av engångskostnader för förvärv och finansieringsrelaterade kostnader, samt 2,7 Mkr av tidigare periods aktiverade utvecklingskostnader.

Aktiverade utvecklingskostnader

Mkr	JUL-SEP		JAN-SEP		JAN-DEC
	2021	2020	2021	2020	2020
Ingående balans	284,8	118,8	184,4	105,2	105,2
Anskaffade aktiverade utvecklingskostnader	0,0	0,0	31,2	0,0	36,3
Aktiverade utvecklingskostnader	26,9	10,1	90,5	23,7	42,9
Avskrivning av produktutveckling	-7,9	0,0	-15,0	0,0	0,0
Valutakurseffekter	-3,6	0,0	9,0	0,0	0,0
Utgående balans	300,1	128,9	300,1	128,9	184,4

För tredje kvartalet 2021 var de totala aktiverade utvecklingskostnaderna 26,9 Mkr. Detta innebar en ökning av aktiverade utvecklingskostnader om 16,8 Mkr eller 167% från samma period föregående år. Ökningen beror både på ökade investeringar i befintliga produkter under utveckling och nya pågående projekt som medföljde de förvärv som gjorts sedan förra året.

Avskrivning av produktutvecklingskostnader var -7,9 Mkr för perioden. Denna amortering berodde till stor del på MechWarrior 5-lanseringen. I samband med lanseringen har de utvecklingskostnader som aktiverats för projektet skrivits av.

Den utgående balansen av aktiverade utvecklingskostnader uppgick vid utgången av kvartalet till 300,1 Mkr netto.

Finansnetto

	JUL-SEP		JAN-SEP		JAN-DEC
	2021	2020	2021	2020	2020
Mkr					
Netto räntekostnader	-6,2	-6,7	-19,0	-20,4	-28,4
Diskonterad ränta tilläggsköpeskilling	-43,5	-	-43,5	-	-
Finansieringskostnader	-0,2	-1,1	-19,5	-5,8	-30,0
Valutakurseffekter	17,2	1,2	3,6	6,1	-29,1
Finansnetto	-32,7	-6,6	-78,5	-20,1	-87,5

Finansnettot för tredje kvartalet 2021 var -32,7 Mkr jämfört med -6,6 Mkr för samma period föregående år. Förändringen i finansnetto beror främst på den diskonterade räntan för tilläggsköpeskilling och valutaeffekter. Finansnettot bestod av -6,2 Mkr netto räntekostnader på banklån och 17,2 Mkr i valutaeffekter.

Finansiering

	SEPTEMBER	
	2021	2020
Mkr		
Total skuld	406,9	220,6
Likvida medel	-442,2	-540,8
Nettoskuld	-35,3	-320,2

EG7 avslutade kvartalet med en stark likviditets- och kreditposition. Bolaget hade en total skuld på 406,9 Mkr vid utgången av tredje kvartalet 2021. Med 442,2 Mkr i likvida medel var nettoskuldssättningen -35,3 Mkr.

Kassaflöde

	JUL-SEP		JAN-SEP		JAN-DEC
	2021	2020	2021	2020	2020
Mkr					
Rörelseresultat (EBIT)	12,0	21,2	95,6	49,3	-7,8
Justering för poster som inte ingår i kassaflödet	183,7	-22,8	167,5	-19,1	-11,8
Finansnetto	-32,6	-9,1	-78,5	-19,7	-72,5
Betald skatt	-8,0	0,0	-15,9	-9,4	-40,3
Kassaflöde från den löpande verksamheten före förändringar i rörelsekapital	155,2	-10,6	168,7	1,2	-132,5
Förändringar i rörelsekapital	-69,5	12,9	-109,8	-61,1	-32,6
Kassaflöde från den löpande verksamheten	85,6	2,4	58,9	-59,9	-165,1
Kassaflöde från investeringsverksamheten	-53,5	-14,2	-592,3	-30,3	-1 304,5
Kassaflöde från finansieringsverksamheten	-141,1	409,3	-127,1	530,2	2 468,0
Periodens kassaflöde	-108,9	397,4	-660,4	440,1	998,4
Disponibla likvida medel vid periodens slut	439,6	538,2	439,6	538,2	1 084,9

I tredje kvartalet 2021 hade bolaget ett kassaflöde på -108,9 Mkr. Kassaflödet från den löpande verksamheten var 155,2 Mkr jämfört med -10,6 Mkr för samma period föregående år. Det positiva kassaflödet från rörelsen motverkades av -53,5 Mkr av investeringsverksamheten och 141,1 Mkr av finansieringsverksamheten. Den största komponenten i investeringarna var de aktiverade utvecklingskostnaderna. För finansieringsverksamheten berodde 141,1 Mkr av utflödet främst på en amortering på 100 Mkr av bankkulder under kvartalet. Sammantaget hade bolaget en stark likviditetsposition med 439,6 Mkr i likvida medel tillgängliga vid utgången av tredje kvartalet.

FINANSIELLA RAPPORTER

Resultaträkning - Koncernen

	KVARTAL		ACKUMULERAT		HELÅR
	JUL-SEP 2021	JUL-SEP 2020	JAN-SEP 2021	JAN-SEP 2020	JAN-DEC 2020
<i>Mkr</i>	<i>3 mån</i>	<i>3 mån</i>	<i>9 mån</i>	<i>9 mån</i>	<i>12 mån</i>
Nettoomsättning	409,4	80,5	1 097,4	374,0	569,8
Aktiverat arbete för egen räkning	26,9	10,3	90,5	27,5	42,9
Övriga rörelseintäkter	7,7	29,7	25,1	45,3	44,5
Summa intäkter	444,0	120,5	1 213,0	446,9	657,2
<i>Rörelsens kostnader</i>					
Köpta tjänster och varor	-166,8	-36,5	-389,6	-227,5	-380,9
Övriga externa kostnader	-45,8	-23,4	-129,7	-49,5	-108,9
Personalkostnader	-154,6	-35,6	-431,6	-109,2	-153,8
Övriga rörelsekostnader	1,6	0,0	0,0	0,0	-1,0
Rörelseresultat före av- och nedskrivningar (EBITDA)	78,3	25,0	262,1	60,7	12,6
Av- och nedskrivningar materiella tillgångar och nyttjanderättstillgångar	-13,8	-3,4	-33,6	-10,3	-15,2
Rörelseresultat före avskrivningar immateriella tillgångar (EBITA)	64,5	21,6	228,5	50,4	-2,6
Av- och nedskrivningar förvävsrelaterade immateriella tillgångar	-41,7	-0,1	-110,6	-0,4	-4,3
Av- och nedskrivningar övriga immateriella tillgångar	-10,8	-0,2	-22,3	-0,7	-0,9
Rörelseresultat (EBIT)	12,0	21,2	95,6	49,3	-7,8
Finansnetto	-32,7	-6,6	-78,5	-20,1	-87,5
Resultat före skatt	-20,6	14,7	17,1	29,3	-95,3
Skatt på periodens resultat	-7,6	-3,6	-30,9	-16,0	-2,7
PERIODENS RESULTAT	-28,2	11,0	-13,7	13,3	-98,0

RESULTAT PER AKTIE

Resultat per aktie före och efter utspädning (kr)	-0,32	0,29	-0,16	0,39	-2,47
Genomsnittligt antal aktier före och efter utspädning	87 118 089	38 126 570	84 787 482	34 354 822	39 670 424

Periodens resultat är i sin helhet hänförlig till moderföretagets aktieägare.

<i>Mkr</i>	2021	2020	2021	2020	2020
	JUL-SEP	JUL-SEP	JAN-SEP	JAN-SEP	JAN-DEC
Periodens resultat	-28,2	11,0	-13,7	13,3	-98,0
<i>Poster som kommer att omklassificeras till resultatet</i>					
Omräkningsdifferens	64,5	-7,8	186,9	-22,2	-66,6
Uppskjuten skatt	-8,6	2,6	-18,7	2,6	2,6
Övrigt totalresultat för perioden	55,9	-5,2	168,2	-19,6	-64,0
Totalresultat för perioden	27,7	5,8	154,5	-6,3	-162,0

Periodens totalresultat är i sin helhet hänförlig till moderföretagets aktieägare.

Balansräkning - Koncernen

Mkr	Not	2021-09-30	2020-09-30	2020-12-31	2020-01-01
TILLGÅNGAR					
Anläggningstillgångar					
Goodwill		3 680,1	303,1	2 292,8	318,3
Övriga immateriella anläggningstillgångar		1 215,4	132,7	843,4	105,2
Materiella anläggningstillgångar		43,9	7,9	24,8	9,0
Uppskjutna skattefordringar		545,6	2,1	26,2	2,2
Nyttjanderättstillgångar		57,0	26,3	63,6	29,0
Finansiella anläggningstillgångar	5	50,0	0,1	46,8	0,3
Summa anläggningstillgångar		5 592,0	472,2	3 297,6	463,9
Omsättningstillgångar					
Varulager		12,7	22,8	6,9	12,1
Kortfristiga fordringar	5	223,7	73,0	210,4	71,4
Likvida medel	5	442,2	540,8	1 087,5	105,7
Summa omsättningstillgångar		678,6	636,6	1 304,8	189,2
SUMMA TILLGÅNGAR		6 270,6	1 108,8	4 602,4	653,2
EGET KAPITAL OCH SKULDER					
Eget kapital					
Eget kapital hänförligt till moderföretagets aktieägare		4 435,7	685,2	3 108,2	163,2
Summa eget kapital		4 435,7	685,2	3 108,2	163,2
Långfristiga skulder					
Uppskjuten skatteskuld		255,2	0,4	9,1	0,0
Skulder till kreditinstitutioner		403,3	208,9	9,1	204,2
Övriga skulder		230,0	36,7	114,8	40,6
Avsättning för tilläggsköpeskillning		453,6	80,0	0,0	110,4
Summa långfristiga skulder	5	1 342,1	326,0	133,1	355,2
Kortfristiga skulder					
Skulder till kreditinstitutioner		3,6	1,4	526,4	0,0
Övriga skulder		489,1	96,1	350,3	134,7
Avsättning för tilläggsköpeskillning		0,0	0,0	484,4	0,0
Summa kortfristiga skulder	5	492,8	97,5	1 361,1	134,7
SUMMA EGET KAPITAL OCH SKULDER		6 270,6	1 108,8	4 602,4	653,2

Kassaflödesanalys - Koncernen

	KVARTAL		ACKUMULERAT		HELÅR
	JUL-SEP 2021	JUL-SEP 2020	JAN-SEP 2021	JAN-SEP 2020	JAN-DEC 2020
<i>Mkr</i>	3 mån	3 mån	9 mån	9 mån	12 mån
DEN LÖPANDE VERKSAMHETEN					
Rörelseresultat (EBIT)	12,0	21,2	95,6	49,3	-7,8
Finansnetto	-32,6	-9,1	-78,5	-19,7	-72,5
Justering för poster som inte ingår i kassaflödet	183,7	-22,8	167,5	-19,1	-11,8
Betald skatt	-8,0	0,0	-15,9	-9,4	-40,3
Kassaflöde från den löpande verksamheten före förändringar i rörelsekapital	155,2	-10,6	168,7	1,2	-132,5
Förändring i rörelsekapital					
Förändring i varulager	-2,3	-15,1	-4,8	-11,8	4,4
Förändring i rörelsefordringar	-10,6	57,3	1,4	-7,5	-85,2
Förändring i rörelseskulder	-56,7	-29,3	-106,4	-41,8	48,2
Kassaflöde från förändringar i rörelsekapital	-69,5	12,9	-109,8	-61,1	-32,6
Kassaflöde från den löpande verksamheten	85,6	2,4	58,9	-59,9	-165,1
INVESTERINGSVERKSAMHETEN					
Kassaflöde från investeringsverksamheten	-53,5	-14,2	-592,3	-30,3	-1 304,5
FINANSIERINGSVERKSAMHETEN					
Kassaflöde från finansieringsverksamheten	-141,1	409,3	-127,1	530,2	2 468,0
PERIODENS KASSAFLÖDE	-108,9	397,4	-660,4	440,1	998,4
Likvida medel vid periodens början	546,1	144,7	1 087,5	105,7	105,7
Periodens kassaflöde	-108,9	397,4	-660,4	440,1	998,4
Kursdifferens i likvida medel	5,0	-1,4	15,1	-5,0	-16,7
Likvida medel vid periodens slut	442,2	540,8	442,2	540,8	1 087,5
Specifikation av likvida medel					
Totalt kassa och bank	442,2	540,8	442,2	540,8	1 087,5
<i>därav spärmedel</i>	-2,6	-2,6	-2,6	-2,6	-2,6
Disponibla likvida medel vid periodens slut	439,6	538,2	439,6	538,2	1 084,9

Rapport över förändringar i eget kapital - Koncernen

Eget kapital hänförligt till moderbolagets ägare		
<i>Mkr</i>	2021 JAN-SEP	2020 JAN-SEP
Belopp vid periodens ingång	3 108,2	163,2
Förändring av eget kapital under perioden		
Periodens resultat	-13,7	13,3
Periodens övriga totalresultat	168,2	-19,6
Nyemission	1 172,5	528,4
Första konsolidering av OOO Artplant	0,5	0,0
Utgående balans	4 435,7	685,2

Resultaträkning - Moderbolaget

	KVARTAL		ACKUMULERAT		HELÅR
	JUL-SEP 2021	JUL-SEP 2020	JAN-SEP 2021	JAN-SEP 2020	JAN-DEC 2020
<i>Mkr</i>	<i>3 mån</i>	<i>3 mån</i>	<i>9 mån</i>	<i>9 mån</i>	<i>12 mån</i>
Nettoomsättning	1,0	1,8	6,0	8,7	11,1
Aktiverat arbete för egen räkning	10,4	10,3	38,6	27,5	40,7
Övriga rörelseintäkter	0,0	1,0	0,0	2,5	27,1
Summa intäkter	11,5	13,0	44,6	38,7	78,9
<i>Rörelsens kostnader</i>					
Köpta tjänster och varor	-23,3	-15,1	-63,3	-39,4	-54,9
Övriga externa kostnader	-2,4	-4,5	-26,9	-19,1	-36,0
Personalkostnader	-8,5	-2,4	-16,9	-12,7	-14,2
Övriga rörelsekostnader	0,0	0,0	0,0	0,0	-0,6
Rörelseresultat före av- och nedskrivningar (EBITDA)	-22,7	-9,0	-62,4	-32,5	-26,8
Av- och nedskrivningar	-0,1	-0,1	-0,2	-0,1	-0,1
Rörelseresultat (EBIT)	-22,8	-9,1	-62,7	-32,6	-26,9
Finansnetto	77,1	-6,7	106,3	-20,0	-99,0
Resultat före skatt	54,3	-15,8	43,7	-52,6	-125,9
Bokslutsdispositioner	0,0	0,0	0,0	0,0	0,6
Skatt på periodens resultat	-8,9	-3,1	-8,9	-3,1	12,6
PERIODENS RESULTAT	45,4	-18,8	34,8	-55,6	-112,7

Balansräkning - Moderbolaget

<i>Mkr</i>	2021-09-30	2020-09-30	2020-12-31	2020-01-01
TILLGÅNGAR				
Anläggningstillgångar				
Immateriella anläggningstillgångar	186,4	123,9	145,1	96,3
Materiella anläggningstillgångar	0,1	0,1	0,1	0,5
Finansiella anläggningstillgångar	2 715,6	497,3	1 495,6	522,9
Summa anläggningstillgångar	2 902,1	621,3	1 640,8	619,7
Omsättningstillgångar				
Kortfristiga fordringar	1 914,9	17,2	1 340,7	26,9
Likvida medel	131,5	447,5	905,2	25,9
Summa omsättningstillgångar	2 046,5	464,6	2 245,9	52,8
SUMMA TILLGÅNGAR	4 948,5	1 085,9	3 886,7	672,5
EGET KAPITAL OCH SKULDER				
Eget kapital	4 471,9	747,0	3 264,6	274,2
Långfristiga skulder	433,4	220,6	19,1	342,5
Kortfristiga skulder	43,2	118,3	602,9	55,8
SUMMA EGET KAPITAL OCH SKULDER	4 948,5	1 085,9	3 886,7	672,5

NOTER TILL DELÅRSRAPPORTEN

Not 1 Väsentliga redovisningsprinciper

Denna delårsrapport omfattar det svenska moderföretaget Enad Global 7 AB, organisationsnummer 556923-2837, och dess dotterföretag. EG7 är en koncern inom spelindustrin som utvecklar, marknadsför, förlägger och distribuerar PC-, konsol- och mobilspel till den globala spelmarknaden. Moderföretaget är ett aktiebolag registrerat i och med säte i Stockholm, Sverige. Adressen till huvudkontoret är Ringvägen 100, 118 60 Stockholm.

EG7 tillämpar International Financial Reporting Standards (IFRS) som de antagits av EU. Koncernens delårsrapport är upprättad i enlighet med IAS 34 Delårsrapportering samt tillämpliga delar i årsredovisningslagen (1995:1554). Detta är koncernens tredje finansiella rapport enligt IFRS med övergångsdatum 1 januari 2020. Koncernen har tidigare tillämpat BFNAR 2012:1 Årsredovisning och koncernredovisning (K3). Övergången till IFRS har skett i enlighet med IFRS 1 Första gången IFRS tillämpas och beskrivs mer i detalj i Not 8 Övergång till IFRS.

Moderföretaget har tidigare tillämpat årsredovisningslagen och BFNAR 2012:1 Årsredovisning och koncernredovisning (K3) vid utarbetandet av finansiella rapporter. Från och med den första finansiella rapporten för 2021 tillämpar moderföretaget, som följd av koncernens övergång till IFRS, årsredovisningslagen och RFR 2 Redovisning för juridiska personer.

Upplysningar enligt IAS 34.16A framkommer förutom i de finansiella rapporterna och dess tillhörande noter i delårsinformationen på sidorna 19-47 som utgör en integrerad del av denna finansiella rapport. Koncernens fullständiga redovisningsprinciper beskrivs i Not 9 Fullständiga redovisningsprinciper.

Samtliga belopp i denna rapport är angivna i miljoners svenska kronor (Mkr) om inget annat anges. Avrundningsdifferenser kan förekomma.

Not 2 Uppskattningar och bedömningar

Vid upprättandet av de finansiella rapporterna måste företagsledningen och styrelsen göra vissa bedömningar och antaganden som påverkar det redovisade värdet av tillgångs- och skuldposter respektive intäkts- och kostnadsposter samt lämnad information i övrigt. Bedömningarna baseras på erfarenheter och antaganden som ledningen och styrelsen bedömer vara rimliga under rådande omständigheter. Faktiskt utfall kan sedan skilja sig från dessa bedömningar om andra förutsättningar uppkommer. Uppskattningarna och antagandena utvärderas löpande och bedöms inte innebära någon betydande risk för väsentliga justeringar i redovisade värden för tillgångar och skulder under nästkommande perioder. Ändringar av uppskattningar redovisas i den period ändringen görs om ändringen endast påverkar denna period, eller i den period ändringen görs och framtida perioder om ändringen påverkar både aktuell period och framtida perioder. Nedan beskrivs de bedömningar som är mest väsentliga vid upprättandet de finansiella rapporterna.

I övriga skulder ingår tilläggsköpeskillingar för förvärv. Verkligt värde har beräknats baserat på det förväntade utfallet av målen i köpeavtalen. Tilläggsköpeskillingen har diskonterats med för varje förvärv relevant diskonteringsränta.

Avsättning för kreditrisk. Bolaget har bedömt risken för förväntade förluster bland kundfordringar och övriga fordringar. Nedskrivning enligt IFRS 9 är framåtblickande och en förlustreservering görs när det finns en exponering för kreditrisk. Den förenklade modellen används för tillgångar såsom kundfordringar, leasingfordringar, avtalsstillgångar och vissa andra finansiella tillgångar. De huvudsakliga delarna i denna avsättning är särskilda avsättningar för värdeminskningar som avser individuellt betydande exponeringar samt en komponent för historisk kreditförlustnivå. Utöver detta utvärderas framåtblickande faktorer.

Not 3 Rörelsesegment

jan-sep 2021	Services	Game Segment	Summa segment	Koncern-gemensamma poster och elimineringar	Koncernen totalt
Intäkter från externa kunder	416,7	680,7	1 097,4	0,0	1 097,4
Intäkter från övriga segment			0,0	0,0	0,0
Summa intäkter	416,7	680,7	1 097,4	0,0	1 097,4
Rörelseresultat före av- och nedskrivningar (EBITDA)	69,9	223,8	293,7	-31,6	262,1
Av- och nedskrivningar					-166,5
Finansnetto					-78,5
Resultat före skatt					17,1
Skatt					-30,9
Periodens resultat					-13,7

jan-sep 2020	Services	Game Segment	Summa segment	Koncern-gemensamma poster och elimineringar	Koncernen totalt
Intäkter från externa kunder	371,1	10,3	381,4	-7,4	374,0
Intäkter från övriga segment	0,0	0,0	0,0	0,0	0,0
Summa intäkter	371,1	10,3	381,4	-7,4	374,0
Rörelseresultat före av- och nedskrivningar (EBITDA)	59,9	1,0	60,9	-0,2	60,7
Av- och nedskrivningar					-11,4
Finansnetto					-20,1
Resultat före skatt					29,3
Skatt					-16,0
Periodens resultat					13,3

Not 4 Intäkter från avtal med kunder

jan-sep 2021	Services	Game Development	Koncern-elimineringar	Koncernen totalt
Geografisk region				
Europa		232,7	113,4	0,0
Nordamerika		153,1	542,3	0,0
Övriga marknader		30,8	25,0	0,0
Intäkter från avtal med kunder	416,7	680,7	0,0	1 097,4
jan-sep 2020				
Geografisk region				
Europa		140,7	10,3	-7,3
Nordamerika		194,3	0,0	0,0
Övriga marknader		36,1	0,0	0,0
Intäkter från avtal med kunder	371,1	10,3	-7,3	374,0

NOT 5 FINANSIELLA INSTRUMENT

Värdering av finansiella tillgångar
och skulder per Sep 30, 2021

Finansiella tillgångar	Finansiella tillgångar värderade till verkligt värde i resultaträkningen	Finansiella tillgångar värderade till upplupet anskaffningsvärde	Totalt redovisade värden
Kundfordringar	0,0	118,3	118,3
Likvida medel	0,0	442,2	442,2
Totalt	0,0	560,5	560,5

Finansiella skulder	Finansiella skulder värderade till verkligt värde i resultaträkningen	Finansiella skulder värderade till upplupet anskaffningsvärde	Totalt redovisade värden
Villkorad tilläggsköpeskilling	453,6	0,0	453,6
Skulder till kreditinstitut	0,0	406,9	406,9
Leverantörsskulder	0,0	33,3	33,3
Övriga finansiella skulder	0,0	536,4	536,4
Totalt	453,6	976,6	1 430,3

Värdering av finansiella tillgångar
och skulder per 31 december 2020

Finansiella tillgångar	Finansiella tillgångar värderade till verkligt värde i resultaträkningen	Finansiella tillgångar värderade till upplupet anskaffningsvärde	Totalt redovisade värden
Kundfordringar	0,0	122,8	122,8
Likvida medel	0,0	1 087,5	1 087,5
Totalt	0,0	1 210,3	1 210,3

Finansiella skulder	Finansiella skulder värderade till verkligt värde i resultaträkningen	Finansiella skulder värderade till upplupet anskaffningsvärde	Totalt redovisade värden
Villkorad tilläggsköpeskilling	484,4	0,0	484,4
Skulder till kreditinstitut	0,0	519,5	519,5
Leverantörsskulder	0,0	42,5	42,5
Övriga finansiella skulder	0,0	380,6	380,6
Totalt	484,4	942,6	1 427,0

VÄRDERINGSHIERARKIN

Nivåerna i värderingshierarkin definieras som följande:

- Nivå 1 - Noterade priser (ojusterade) på aktiva marknader för identiska tillgångar och skulder.
- Nivå 2 - Andra observerbara indata för tillgången eller skulden än noterade priser inkluderade i nivå 1, antingen genom direkt (dvs. prisnoteringar) eller indirekt (dvs. härledda från prisnoteringar).
- Nivå 3 - Indata för tillgången eller skulden som inte baseras på observerbara marknadsdata (dvs. icke observerbara indata).

Villkorad tilläggsköpeskillning

Den villkorade tilläggsköpeskillningen redovisas till verkligt värde enligt nivå 3 i värderingshierarkin. Det verkliga värdet beräknas genom att använda en värderingsmodell som diskonterar nuvärdet av förväntade utbetalningar av kassaflöden med en riskjusterad diskonteringsränta. Förväntade kassaflöden bestäms utifrån sannolika scenarier baserat på förväntat finansiellt utfall och framtida finansiella prognoser. De mest betydande inputfaktorer som använts vid värderingen till verkligt värde är en riskjusterad diskonteringsfaktor på 16,3%.

Villkorad tilläggsköpeskillning	jan-sep 2021	jan-sep 2020	jan-dec 2020
Vid periodens början	484,4	110,4	110,4
Förvärv under perioden	328,7	0,0	432,8
Utbetalning	-387,7	0,0	-58,8
Ränta	43,5	0,0	0,0
Omräkning genom periodens resultat	-15,3	-30,4	0,0
Vid periodens slut	453,6	80,0	484,4

Under perioden uppgick realiserade vinster för villkorade tilläggsköpeskillningar som innehas per balansdagen till 15,3 Mkr. Detta belopp inkluderas som en del av övriga rörelseintäkter i koncernens rapport över resultatet.

Kortfristiga fordringar och skulder

För kortfristiga fordringar och skulder, som till exempel kundfordringar och leverantörsskulder, anses det redovisade värdet vara en god approximation av det verkliga värdet.

Not 6 Rörelseförvärv

Den 1 mars förvärvade Enad Global 7 AB 100 % av aktierna och rösterna i Piranha Games Inc. Företaget utvecklar spel och har sitt säte i Vancouver, Kanada. Bolaget har kompetens inom utveckling av både premium och free-to-play AAA-titlar varför EG7 kommer att få användning av teamets erfarenheter i koncernens framtida utvecklingsprojekt.

Den överförda ersättningen (köpeskillingen) består av kontantköpeskillning om 138,2 Mkr, emission av egna aktier 34,5 Mkr.

I samband med förvärvet ingicks avtal om villkorade köpeskillningar, vilket innebär att del av köpeskillingen beror på framtida resultat i de förvärvade bolagen. Vid förvärvstidpunkten uppgick det redovisade beloppet för villkorade köpeskillningar till 328,7 Mkr. I köpeskillingen ingår även en framtida aktieemission om 34,5 Mkr.

Den 31 mars förvärvade Enad Global 7 AB 100 % av aktierna och rösterna i Innova Intellectual Properties S.a.r.l. Innova är en spelförläggare baserad i Luxemburg och Ryssland. Innova kommer att arbeta som en oberoende utgivare och bidra i framtida gruppemensamma projekt inom förläggning av free-to-play MMORPG-titlar med EG7s kunskap inom utveckling och marknadsföring. Innova kommer även att bidra till EG7s position i Asien och ytterligare utvecklande marknader och tillväxtmarknader.

Den överförda ersättningen (köpeskillingen) består av emission av egna aktier, vars verkliga värde på tillträdesdagen uppgick till 1 104,5 Mkr.

<i>Förvärvade nettotillgångar vid förvärvstidpunkten utifrån preliminär förvärvsanalys</i>	Piranha	
	Games Inc	Innova
	Fair value	Fair value
Immateriella tillgångar	204,8	138,4
Materiella anläggningstillgångar	0,7	6,5
Nyttjanderättstillgångar	1,6	19,0
Uppskjuten skattefordran	0,0	46,0
Varulager	0,0	0,6
Kundfordringar och övriga fordringar	4,4	6,9
Likvida medel	14,9	60,2
Räntebärande skulder	0,0	-1,5
Uppskjuten skatteskuld	-46,3	-22,3
Leverantörsskulder och övriga rörelseskulder	-6,3	-114,2
Identifierade nettotillgångar	173,8	139,6
Goodwill	362,2	965,0
Total köpeskilling	536,0	1 104,6

I samband med förvärvet av Piranha uppstod en preliminär goodwill om 362,2 Mkr i form av en skillnad mellan den överförda ersättningen och det verkliga värdet av de förvärvade nettotillgångarna. Goodwill avser i huvudsak synergier och kunskaper i det förvärvade bolaget. Goodwill förväntas inte vara skattemässigt avdragsgillt.

I samband med förvärvet av Innova uppstod en preliminär goodwill om 965,0 Mkr i form av en skillnad mellan den överförda ersättningen och det verkliga värdet av de förvärvade nettotillgångarna. Goodwill avser i huvudsak synergier och kunskaper i det förvärvade bolaget. Goodwill förväntas inte vara skattemässigt avdragsgillt.

Förvärvets preliminära påverkan på koncernens kassaflöde

	Piranha Games Inc	Innova
Kontant del av köpeskilling	138,2	0
Avgår:		
Kassa (förvärvad)	14,9	59,5
Nettokassautflöde	123,3	-59,5

Not 7 Väsentliga händelser efter balansdagen

Inga väsentliga händelser efter balansdagen.

Not 8 Övergång till IFRS

Från och med den 1 januari 2021 upprättar Enad Global 7 AB sin koncernredovisning i enlighet med International Financial Reporting Standards (IFRS) utgivna av International Accounting Standards Board (IASB) samt tolkningsuttalanden från IFRS Interpretations Committee såsom de antagits av Europeiska unionen (EU). Datum för koncernens övergång till IFRS är den 1 januari 2020. Koncernen har till och med räkenskapsåret 2020 upprättat koncernredovisning i enlighet med årsredovisningslagen samt BFNAR 2012:1 (K3). Övergången till IFRS redovisas i enlighet med IFRS 1 "Första gången IFRS tillämpas".

Effekten av övergången till IFRS redovisas direkt mot ingående eget kapital. Tidigare publicerad finansiell information för perioden 2020-01-01 - 2020-12-31, upprättad enligt årsredovisningslagen samt BFNAR 2012:1 (K3), har omräknats till IFRS. Huvudregeln är att samtliga tillämpliga IFRS- och IAS-standarder, som trätt i kraft och godkänts av EU, ska tillämpas med retroaktiv verkan. Koncernen har tillämpat följande undantag från huvudregeln enligt IFRS 1:

Koncernen har valt att inte räkna om rörelseförvärv före tidpunkten för övergång till IFRS, dvs före den 1 januari 2020.

Koncernen har valt att tillämpa undantaget i IFRS 1 avseende leasingavtal och värderar således leasingkulder och nyttjanderättstillgångar vid tidpunkten för övergång till IFRS.

Koncernen har valt att inte räkna om avslutade avtal med kunder (IFRS 15), dvs avtal för vilka EG7 innan övergången till IFRS hade överfört samtliga varor eller tjänster som identifieras enligt tidigare redovisningsprinciper.

I nedanstående sammanställning visas effekterna av ovanstående tillämpningar på koncernens rapport över resultatet för perioderna 2020-01-01 - 2020-12-31 och 2020-01-01 - 2020-09-30, koncernens rapport över finansiell ställning per 1 januari 2020, 30 september 2020 och 31 december 2020 samt koncernens rapport över kassaflöden för perioderna 2020-01-01 - 2020-12-31 och 2020-01-01 - 2020-09-30.

Moderföretagets förstagångstillämpning av RFR 2 Redovisning för juridiska personer har, förutom vissa omklassificeringar, inte haft någon påverkan på finansiell ställning, resultat eller kassaflöde.

Koncernens rapport över resultat för jan-dec 2020

	Not	Enligt tidigare redovisningsprinciper	IFRS-justeringar	Enligt IFRS
Rörelsens intäkter				
Nettomsättning		569,8	0,0	569,8
Aktiverat arbete för egen räkning		42,9	0,0	42,9
Övriga rörelseintäkter		44,5	0,0	44,5
Summa rörelsens intäkter		657,2	0,0	657,2
Rörelsens kostnader				
Köpta tjänster och varor		-380,9	0,0	-380,9
Övriga externa kostnader		-72,6	-36,3	-108,9
Personalkostnader		-153,8	0,0	-153,8
Övriga rörelsekostnader		-1,0	0,0	-1,0
Rörelseresultat för av- och nedskrivningar (EBITDA)		48,9	-36,3	12,6
Av- och nedskrivningar		-108,0	87,6	-20,4
Rörelseresultat (EBIT)		-59,1	51,3	-7,8
Finansnetto				
Resultat före skatt		-145,7	50,4	-95,3
Skatt		-2,7	0,0	-2,7
Periodens resultat		-148,5	50,4	-98,0

Koncernens rapport över totalresultat för jan-dec 2020

	Not	Enligt tidigare redovisningsprinciper	IFRS-justeringar	Enligt IFRS
Periodens resultat		-148,5	50,4	-98,0
<i>Poster som kommer att omklassificeras till resultatet</i>				
Omräkningsdifferens		-70,0	3,4	-66,6
Uppskjuten skatt		2,6	0,0	2,6
Övrigt totalresultat för perioden		-67,4	3,4	-64,0
Totalresultat för perioden		-215,9	53,8	-162,0

Koncernens rapport över resultat för jan-sep 2020

	Not	Enligt tidigare redovisningsprinciper	IFRS-justeringar	Enligt IFRS
Rörelsens intäkter				
Nettoomsättning		374,0	0,0	374,0
Aktiverat arbete för egen räkning		7,2	0,0	27,5
Övriga rörelseintäkter		45,3	0,0	45,3
Summa rörelsens intäkter		446,9	0,0	446,9
Rörelsens kostnader				
Köpta tjänster och varor		-227,5	0,0	-227,5
Övriga externa kostnader		-56,7	7,2	-49,5
Personalkostnader		-109,2	0,0	-109,2
Övriga rörelsekostnader		0,0	0,0	0,0
Rörelseresultat för av- och nedskrivningar (EBITDA)		53,5	7,2	60,7
Av- och nedskrivningar		-67,8	56,4	-11,4
Rörelseresultat (EBIT)		-14,3	63,7	49,3
Finansnetto		-19,6	-0,5	-20,1
Resultat före skatt		-33,9	63,2	29,3
Skatt		-16,0	0,0	-16,0
Periodens resultat		-49,9	63,2	13,3

Koncernens rapport över totalresultat för jan-sep 2020

	Not	Enligt tidigare redovisningsprinciper	IFRS-justeringar	Enligt IFRS
Periodens resultat		-49,9	63,2	13,3
<i>Poster som kommer att omklassificeras till resultatet</i>				
Omräkningsdifferens		-23,0	0,8	-22,2
Övrigt totalresultat för perioden		-23,0	0,8	-22,2
Totalresultat för perioden		-72,9	64,0	-8,9

Koncernens rapport över finansiell ställning per 1 jan 2020

	Not	Enligt tidigare redovisningsprinciper	IFRS-justeringar	Enligt IFRS
TILLGÅNGAR				
Anläggningstillgångar				
Goodwill		405,0	-86,8	318,3
Immateriella tillgångar		105,2	0,0	105,2
Materiella anläggningstillgångar		9,0	0,0	9,0
Nyttjanderättstillgångar		0,0	29,0	29,0
Uppskjuten skattefordran		2,2	0,0	2,2
Andra långfristiga fordringar		0,3	0,0	0,3
Summa anläggningstillgångar		521,7	-57,8	463,9
Omsättningstillgångar				
Varulager		12,1	0,0	12,1
Kundfordringar		49,7	0,0	49,7
Aktuell skattefordran		2,1	0,0	2,1
Övriga fordringar		3,3	0,0	3,3
Upparbetad men ej fakturerad intäkt		2,7	0,0	2,7
Förutbetalda kostnader och upplupna intäkter		13,6	0,0	13,6
Likvida medel		105,7	0,0	105,7
Summa omsättningstillgångar		189,3	0,0	189,3
SUMMA TILLGÅNGAR		711,0	-57,8	653,2

EGET KAPITAL OCH SKULDER

Eget kapital

Aktiekapital	1,2	0,0	1,2
Övrigt tillskjutet kapital	272,1	0,0	272,1
Balanserade vinstmedel inklusive periodens resultat	-23,2	-86,8	-110,0
Summa eget kapital hänförligt till moderföretagets aktieägare	250,1	-86,8	163,2

Skulder

Långfristiga skulder

Obligationslån	204,2	0,0	204,2
Leasingskulder	0,0	27,7	27,7
Uppskjuten skatteskuld	0,8	0,0	0,8
Villkorade tilläggsköpeskillingar	110,4	0,0	110,4
Övriga skulder	12,1	0,0	12,1
Summa långfristiga skulder	327,5	27,7	355,2

Kortfristiga skulder

Skulder till kreditinstitut	1,1	0,0	1,1
Förskott från kunder	12,3	0,0	12,3
Leasingskulder	0,0	0,0	0,0
Leverantörsskulder	16,7	0,0	16,7
Aktuell skatteskuld	3,0	0,0	3,0
Övriga skulder	63,6	0,0	63,6
Upplupna kostnader och förutbetalda intäkter	36,7	1,2	37,9
Summa kortfristiga skulder	133,4	1,2	134,7

SUMMA EGET KAPITAL OCH SKULDER	711,0	-57,8	653,2
---------------------------------------	--------------	--------------	--------------

Koncernens rapport över finansiell
ställning per 31 dec 2020

	Not	Enligt tidigare redovisningsprinciper	IFRS- justeringar	Enligt IFRS
TILLGÅNGAR				
Anläggningstillgångar				
Goodwill		2 320,5	-27,7	2 292,8
Immateriella tillgångar		843,4	0,0	843,4
Materiella anläggningstillgångar		24,8	0,0	24,8
Nyttjanderättstillgångar		0,0	63,6	63,6
Uppskjuten skattefordran		26,8	0,0	26,8
Andra långfristiga fordringar		46,2	0,0	46,2
Summa anläggningstillgångar		3 261,7	35,8	3 297,5
Omsättningstillgångar				
Varulager		6,9	0,0	6,9
Kundfordringar		122,8	0,0	122,8
Aktuell skattefordran		28,8	0,0	28,8
Övriga fordringar		6,4	0,0	6,4
Upparbetad men ej fakturerad intäkt		3,6	0,0	3,6
Förutbetalda kostnader och upplupna intäkter		50,0	-1,2	48,8
Likvida medel		1 087,5	0,0	1 087,5
Summa omsättningstillgångar		1 306,1	-1,2	1 304,9
SUMMA TILLGÅNGAR		4 567,8	34,6	4 602,4

EGET KAPITAL OCH SKULDER

Eget kapital

Aktiekapital	3,1	0,0	3,1
Övrigt tillskjutet kapital	3 373,4	0,0	3 373,4
Balanserade vinstmedel inklusive periodens resultat	-239,1	-29,2	-268,3
Summa eget kapital hänförligt till moderföretagets aktieägare	3 137,4	-29,2	3 108,2

Skulder

Långfristiga skulder

Leasingskulder	0,0	63,8	63,8
Uppskjuten skatteskuld	9,7	0,0	9,7
Villkorade tilläggsköpeskillingar	56,6	0,0	56,6
Övriga skulder	3,0	0,0	3,0
Summa långfristiga skulder	69,3	63,8	133,1

Kortfristiga skulder

Skulder till kreditinstitut	516,4	0,0	516,4
Förskott från kunder	18,5	0,0	18,5
Leasingskulder	0,0	0,0	0,0
Leverantörsskulder	42,5	0,0	42,5
Aktuell skatteskuld	25,4	0,0	25,4
Övriga skulder	477,2	0,0	477,2
Upplupna kostnader och förutbetalda intäkter	281,1	0,0	281,1
Summa kortfristiga skulder	1 361,1	0,0	1 361,1

SUMMA EGET KAPITAL OCH SKULDER	4 567,8	34,6	4 602,4
---------------------------------------	----------------	-------------	----------------

Koncernens rapport över
finansiell ställning i sammandrag
per 30 sep 2020

	Not	Enligt tidigare redovisningsprinciper	IFRS- justeringar	Enligt IFRS
TILLGÅNGAR				
Anläggningstillgångar				
Immateriella tillgångar		456,2	-20,4	435,8
Materiella anläggningstillgångar		7,9	0,0	7,9
Nyttjanderättstillgångar		0,0	26,3	26,3
Finansiella anläggningstillgångar		2,2	0,0	2,2
Uppskjuten skattefordran		0,0	0,0	0,0
Andra långfristiga fordringar		0,0	0,0	0,0
Summa anläggningstillgångar		466,3	5,9	472,2
Omsättningstillgångar				
Varulager		22,8	0,0	22,8
Kortfristiga fordringar		74,2	-1,2	73,0
Likvida medel		540,8	0,0	540,8
Summa omsättningstillgångar		637,8	-1,2	636,6
SUMMA TILLGÅNGAR		1 104,1	4,6	1 108,8
EGET KAPITAL OCH SKULDER				
Eget kapital		705,7	-20,5	685,2
Långfristiga skulder		300,9	25,1	326,0
Kortfristiga skulder		97,5	0,0	97,5
SUMMA EGET KAPITAL OCH SKULDER		1 104,1	4,6	1 108,8

Koncernens kassaflöde i sammandrag för perioden jan-dec 2020	Not	Enligt tidigare redovisningsprinciper	IFRS- justeringar	Enligt IFRS
Rörelseresultat (EBIT)		-59,2	51,3	-7,8
Justering för poster som inte ingår i kassaflödet		78,6	-90,4	-11,8
Finansiella poster och skatt		-111,9	-0,9	-112,8
		-92,5	-40,0	-132,5
Kassaflöde från förändringar av rörelsekapital		-32,6	0,0	-32,6
Kassaflöde från den löpande verksamheten		-125,1	-40,0	-165,1
Investeringsverksamheten				
Rörelseförvärv		-1 298,0	46,5	-1 251,5
Förvärv av immateriella tillgångar		-49,2	0,0	-49,2
Förvärv av materiella anläggningstillgångar		-3,8	0,0	-3,8
Kassaflöde från investeringsverksamheten		-1 351,0	46,5	-1 304,5
Finansieringsverksamheten		2 474,5	-6,5	2 468,0
Kassaflöde från finansieringsverksamheten		2 474,5	-6,5	2 468,0
Periodens kassaflöde		998,4	0,0	998,4
Likvida medel vid periodens början		105,7	0,0	105,7
Periodens kassaflöde		998,4	0,0	998,4
Kursdifferens i likvida medel		-16,7	0,0	-16,7
Likvida medel vid periodens slut		1 087,5	0,0	1 087,5

Koncernens kassaflöde i sammandrag för perioden jan-sep 2020	Not	Enligt tidigare redovisningsprinciper	IFRS- justeringar	Enligt IFRS
Rörelseresultat (EBIT)		-14,3	63,7	49,3
Justering för poster som inte ingår i kassaflödet		41,5	-60,6	-19,1
Finansiella poster och skatt		-28,6	-0,5	-29,1
Kassaflöde från den löpande verksamheten före förändringar av rörelsekapital		-1,4	2,6	1,2
Kassaflöde från förändringar av rörelsekapital		-61,1	0,0	-61,1
Kassaflöde från den löpande verksamheten		-62,5	2,6	-59,9
Investeringsverksamheten		-30,3	0,0	-30,3
Kassaflöde från investeringsverksamheten		-30,3	0,0	-30,3
Finansieringsverksamheten		532,8	-2,6	530,2
Kassaflöde från finansieringsverksamheten		532,8	-2,6	530,2
Periodens kassaflöde		440,0	0,0	440,0
Likvida medel vid periodens början		105,7	0,0	105,7
Periodens kassaflöde		440,0	0,0	440,0
Kursdifferens i likvida medel		-5,0	0,0	-5,0
Likvida medel vid periodens slut		540,8	0,0	540,7

A. Goodwill

Enligt tidigare redovisningsprinciper har goodwill skrivits av över den bedömda nyttjandeperioden. Enligt IFRS skrivs goodwill inte av utan istället genomförs årliga nedskrivningstest. I samband med övergången till IFRS har avskrivningar på goodwill uppgående till 98,0 Mkr återförts under perioden januari till december 2020, varav 63,2 Mkr har återförts under perioden januari till september 2020. Posten Goodwill i rapport över finansiell ställning uppgick efter återföringar till 303,1 Mkr per 2020-09-30 och till 2 292,8 Mkr per 2020-12-31. Vid övergången testades värdet på goodwill för nedskrivning och ett totalt belopp om 85,1 Mkr skrevs ner. Ingen uppskjuten skatt har redovisats för goodwill.

B. Förvärvsanalyser

Transaktionskostnader för förvärv som skett under 2020, som under tidigare principer redovisats som del av anskaffningsvärdet, kostnadsförs i rapporten över resultatet för 2020 uppgående till 46,5 Mkr och motsvarande justering av goodwill redovisas i rapporten över finansiell ställning per 31 december 2020.

C. Leasing

Enligt tidigare tillämpade redovisningsprinciper har koncernen redovisat samtliga sina leasingavtal som operationella leasingavtal. Enligt IFRS 16 redovisas koncernens leasingavtal (med undantag för korttidsleasingavtal och leasingavtal där den underliggande tillgången är av lågt värde) i balansräkningen som nyttjanderättstillgångar och leasingkulder. Detta innebär även att kostnaderna för tidigare operationella leasingavtal omklassificeras från rörelsekostnader till avskrivningar på nyttjanderättstillgångar och räntekostnader på leasingkulder.

Förändringen i redovisningsprincip innebär att nyttjanderättstillgångar redovisas med 29,0 Mkr per 2020-01-01, 26,2 Mkr per 2020-09-30 och 63,6 Mkr per 2020-12-31. På skuldsidan redovisas en långfristig leasingkund om 27,7 Mkr per 2020-01-01, 25,1 million per 2020-09-30 och 63,8 Mkr per 2020-12-31.

Övriga externa kostnader, där kostnader för de operationella leasingavtalen har redovisats under K3, minskar med 10,2 Mkr under perioden januari till december 2020, varav 7,2 Mkr är hänförliga till perioden januari till september 2020. I rapporten över resultatet redovisas istället avskrivningar för nyttjanderättstillgångar som en del av posten "Av- och nedskrivningar". Avskrivningar för nyttjanderättstillgångar uppgick till 10,4 Mkr för perioden januari till december 2020 och till 6,9 Mkr för perioden januari till september 2020. Dessutom redovisas i rapporten över resultatet enligt IFRS 16 räntekostnader hänförliga till leasingkulden, vilket ökar de finansiella kostnaderna med 0,9 Mkr under perioden januari till december 2020 och med 0,5 Mkr för perioden januari till september 2020.

Slutligen påverkar tillämpningen av IFRS 16 även presentationen av koncernens kassaflöden. Under tidigare redovisningsprinciper har kassaflödet hänförligt till de operationella leasingavtalen redovisats som del av den löpande verksamheten. Under IFRS 16 fördelas betalningarna mellan dels amortering av leasingkund och dels betalning av ränta. Medan den delen som avser betalning av ränta inkluderas i kassaflöde från den löpande verksamheten (som tidigare) omklassificeras den delen som avser amortering av leasingkund till kassaflöde från finansieringsverksamheten. Därmed minskar kassaflödet från den löpande verksamheten med 6,5 Mkr under perioden januari till december 2020, varav 2,6 Mkr är hänförliga till perioden januari till september 2020. Kassaflödet från finansieringsverksamheten ökar däremot genom inkluderandet av amortering av leasingkund med 6,5 Mkr under perioden januari till december 2020 och med 2,6 Mkr under perioden januari till september 2020.

D. Finansiella instrument

EG7 har i enlighet med tidigare tillämpade redovisningsprinciper tillämpat en nedskrivningsmodell för kreditförluster baserad på en inträffad händelse. I enlighet med IFRS 9 ska företag som tillämpar IFRS tillämpa en modell för förväntade kreditförluster.

Tillämpningen av modellen för förväntade kreditförluster innebär att EG7 redovisar oväsentliga förändringar avseende kreditreserveringar hänförliga till kundfordringar. Förväntade kreditförluster hänförliga till likvida medel uppgår till oväsentliga belopp.

E. Omklassificeringar

I samband med övergången till IFRS har EG7 gjort vissa omklassificeringar i rapporten över finansiell ställning. Tilläggsköpeskillingar som har uppstått i samband med koncernens förvärv och som tidigare har presenterats som övriga avsättningar klassificeras numera som en finansiell skuld med benämning villkorade tilläggsköpeskillingar.

Not 9 Fullständiga redovisningsprinciper

GRUNDER FÖR KONCERNREDOVISNINGEN

Koncernredovisningen har upprättats i enlighet med International Financial Reporting Standards (IFRS) utgivna av International Accounting Standards Board (IASB) och tolkningar som utfärdats av IFRS Interpretations Committee (IFRS IC) såsom de antagits av Europeiska Unionen (EU). Vidare tillämpar koncernen årsredovisningslagen (1995:1554) och RFR 1 "Kompletterande redovisningsregler för koncerner" utfärdad av Rådet för finansiell rapportering.

Koncernredovisningen har upprättats utifrån antagandet om fortlevnad (going concern). Tillgångar och skulder värderas med utgångspunkt i anskaffningsvärdet med undantag för vissa finansiella instrument som är värderade till verkligt värde. Koncernredovisningen är upprättad i enlighet med förvärvsmetoden och samtliga dotterföretag, i vilka bestämmande inflytande innehas, konsolideras från och med det datum detta inflytande erhöles.

Att upprätta rapporter i överensstämmelse med IFRS kräver att flera uppskattningar görs av ledningen för redovisningsändamål. De områden som innefattar en hög grad av bedömning, som är komplexa eller sådana områden där antaganden och uppskattningar är av väsentlig betydelse för koncernredovisningen, anges i Not 2 Uppskattningar och bedömningar. Dessa bedömningar och antaganden baseras på historiska erfarenheter samt andra faktorer som bedöms vara rimliga under rådande omständigheter. Faktiskt utfall kan skilja sig från gjorda bedömningar om gjorda bedömningar ändras eller andra förutsättningar föreligger.

Moderföretaget tillämpar samma redovisningsprinciper som koncernen utom i de fall som anges under avsnittet "Moderföretagets redovisningsprinciper". Moderföretaget tillämpar årsredovisningslagen (1995:1554) och RFR 2 Redovisning för juridiska personer. De avvikelser som förekommer föranleds av begränsningar i möjligheterna att tillämpa IFRS i moderföretaget till följd av årsredovisningslagen samt gällande skatteregler.

De nedan angivna redovisningsprinciperna har, om inte annat anges, tillämpats konsekvent på samtliga perioder som presenteras i koncernens finansiella rapporter.

KONSOLIDERING

Dotterföretag

Dotterföretag är alla företag över vilka EG7 har ett bestämmande inflytande. Koncernen kontrollerar ett företag när den exponeras för eller har rätt till rörlig avkastning från innehavet i företaget och har möjlighet att påverka avkastningen genom sitt inflytande i företaget. Dotterföretag inkluderas i koncernredovisningen från och med den dag då det bestämmande inflytandet överförs till koncernen, och exkluderas ur koncernredovisningen från och med den dag då det bestämmande inflytandet upphör.

Dotterföretag redovisas enligt förvärvsmetoden. Metoden innebär att förvärv av ett dotterföretag betraktas som en transaktion varigenom koncernen indirekt förvärvar dotterföretagets tillgångar och övertar dess skulder. I förvärvsanalysen fastställs det verkliga värdet på förvärvsdagen av förvärvade identifierbara tillgångar och övertagna skulder samt eventuella innehav utan bestämmande inflytande. Transaktionsutgifter, med undantag av transaktionsutgifter som är hänförliga till emission av egetkapitalinstrument eller skuldinstrument, som uppkommer redovisas direkt i årets resultat. Vid rörelseförvärv där överförd ersättning överstiger det verkliga värdet av förvärvade tillgångar och övertagna skulder som redovisas separat, redovisas skillnaden som goodwill. När skillnaden är negativ, så kallat förvärv till lågt pris, redovisas denna direkt i årets resultat.

Vid förvärv som sker i steg fastställs goodwill den dag då bestämmande inflytande uppkommer. Tidigare innehav värderas till verkligt värde och värdeförändringen redovisas i resultatet. Tidigare innehav värderas till verkligt värde och värdeförändringen redovisas i resultatet. Om ytterligare andelar förvärvas, alltså efter att bestämmande inflytande erhållits, redovisas detta som en transaktion mellan ägare inom eget kapital.

Transaktioner som elimineras vid konsolidering

Koncerninterna fordringar och skulder, intäkter eller kostnader och realiserade vinster eller förluster som uppkommer från koncerninterna transaktioner mellan koncernföretag, elimineras i sin helhet vid upprättandet av koncernredovisningen.

VALUTA

Funktionell valuta och rapporteringsvaluta

Den funktionella valutan för moderföretaget är svenska kronor, vilken utgör rapporteringsvalutan för moderföretaget och koncernen. Samtliga belopp anges i miljontals kronor om inget annat anges.

Transaktioner i utländsk valuta

Transaktioner i utländsk valuta omräknas till den funktionella valutan till den valutakurs som föreligger på transaktionsdagen. Monetära tillgångar och skulder i utländsk valuta räknas om till den funktionella valutan till den valutakurs som föreligger på balansdagen. Icke-monetära poster, som värderas till historiskt anskaffningsvärde i en utländsk valuta, räknas inte om. Valutakursdifferenser som uppstår vid omräkningarna redovisas i årets resultat. Kursvinster och kursförluster på rörelsefordringar och rörelseskulder redovisas i rörelseresultatet, medan kursvinster och kursförluster på finansiella fordringar och skulder redovisas som finansiella poster.

Omräkning av utländska dotterföretag

Tillgångar och skulder i utlandsverksamheter omräknas från utlandsverksamhetens funktionella valuta till koncernens rapporteringsvaluta till den valutakurs som råder på balansdagen. Intäkter och kostnader i en utlandsverksamhet omräknas till svenska kronor till en genomsnittskurs som utgör en approximation av de valutakurser som förelegat vid respektive transaktionstidpunkt. Omräkningsdifferenser som uppstår vid valutaomräkning av utlandsverksamheter redovisas i övrigt totalresultat och ackumuleras i omräkningsreserven i eget kapital. När bestämmande inflytande upphör för en utlandsverksamhet omklassificeras tillhörande omräkningsdifferenser från omräkningsreserven i eget kapital till resultatet.

KLASSIFICERING

Anläggningstillgångar och långfristiga skulder består i allt väsentligt av belopp som förväntas återvinnas eller betalas efter mer än 12 månader räknat från balansdagen. Omsättningstillgångar består i allt väsentligt av belopp som förväntas realiseras under koncernens normala verksamhetscykel som är 12 månader efter rapportperioden. Kortfristiga skulder består i allt väsentligt av belopp som förväntas regleras under koncernens normala verksamhetscykel som är 12 månader efter rapportperioden.

SEGMENTSRAPPORTERING

Rörelsesegment rapporteras på ett sätt som överensstämmer med den interna rapportering som lämnas till den Högste Verkställande Beslutsfattaren (HVB). Den Högste Verkställande Beslutsfattaren är den funktion som ansvarar för tilldelning av resurser och bedömning av rörelsesegmentens resultat. I koncernen har denna funktion identifierats som företagsledningen. Ett rörelsesegment är en del av koncernen som bedriver verksamhet från vilken den kan generera intäkter och ådrar sig kostnader och för vilka det finns fristående finansiell information tillgänglig. Koncernens indelning i segment baseras på den interna strukturen av koncernens affärsverksamheter, vilket innebär att koncernens verksamhet har delats in i två rapporterbara segment; Games och Services.

Samma redovisningsprinciper används inom segmenten som för koncernen.

INTÄKTER FRÅN AVTAL MED KUNDER

Koncernen redovisar en intäkt när koncernen uppfyller ett prestationsåtagande, vilket är då en utlovad vara eller tjänst levereras till kunden och kunden övertar kontrollen av varan eller tjänsten. Kontroll av ett prestationsåtagande kan överföras över tid eller vid en tidpunkt. Intäkten utgörs av det belopp som företaget förväntar sig erhålla som ersättning för överförda varor eller tjänster. För att koncernen ska kunna redovisa intäkter från avtal med kunder analyseras varje kundavtal i enlighet med den femstegsmodell som återfinns i standarden:

Steg 1: Identifiera ett avtal mellan minst två parter där det finns en rättighet och ett åtagande.

Steg 2: Identifiera de olika löften (prestationsåtaganden) som finns i avtalet.

Steg 3: Fastställa transaktionspriset, det vill säga det ersättningsbelopp som företaget förväntas erhålla i utbyte mot de utlovande varorna eller tjänsterna. Transaktionspriset ska justeras för rörliga delar, exempelvis eventuella rabatter.

Steg 4: Fördela transaktionspriset på de olika prestationsåtagandena.

Steg 5: Redovisa en intäkt när prestationsåtagandena uppfylls, det vill säga kontroll övergått till kunden. Detta görs vid ett tillfälle eller över tid om någon av de kriterier som anges i standarden möts.

Koncernens väsentliga intäkter härrör från utveckling, marknadsföring och publicering av PC-, konsol- och mobilspel.

Work-for-hire

Koncernen utför utvecklingsuppdrag åt andra utgivare. Kunderna utgörs av företagskunder. Ett avtal uppstår vid påskrivandet av utvecklingsuppdraget mellan EG7 och utgivaren.

EG7 bedömer att åtagandet att utveckla spel för en kund är ett enda prestationsåtagande. Transaktionspriset är främst fast, men vissa avtal inkluderar rörlig ersättning i form av prestationsbonusar. EG7 uppskattar det rörliga ersättningsbeloppet med hjälp av det förväntade värdet och inkluderar rörlig ersättning endast i den utsträckningen att det är mycket sannolikt att en väsentlig återföring av ackumulerade intäkter inte uppstår när osäkerheten som förknippas med den rörliga ersättningen därefter upphör.

Koncernen redovisar en intäkt i takt med att prestationsåtagandet uppfylls, vilket är när kunden får kontroll över tillgången. EG7 anser att kontroll överförs över tid, eftersom koncernens prestation skapar eller förbättrar en immateriell tillgång som kunden kontrollerar när tillgången skapas.

Free-to play spel

EG7 erbjuder så-kallade free-to-play spel, där intäkter uppstår när en spelare gör köp i spelet för att få tillgång till virtuella varor, dvs till olika typer av ytterligare innehåll, funktioner eller fördelar i spelet. Dessa virtuella varor kan användas antingen omedelbart eller obegränsat under speltiden och intäkter från varorna redovisas baseras på deras karaktär. Intäkter från förbrukningsvaror redovisas vid en tidpunkt, medan intäkter från varor som kan användas obegränsat under speltiden periodiseras och redovisas under spelarens uppskattade livslängd.

Premium spel

EG7 erbjuder även så-kallade premium spel. Intäkter skiljer sig om spelet är en produkt som slutanvändaren köper, det kan vara både fysisk och digital produkt, intäkten tas när tillgången överförs till slutkunden. Vid premium spel där användaren betalar en prenumeration redovisas intäkten över perioden.

Marknadsföring

EG7 erbjuder marknadsföringstjänster till andra spelföretag. Koncernens kunder utgörs av företagskunder och EG7 har både ramavtal och avtal för specifika uppdrag med dessa kunder. För ramavtal föreligger ett avtal enligt IFRS 15 enbart när ett specifikt avrop, vanligtvis i form av en uppdragsbeskrivning ("SOW"), finns. Avtalslängden är generellt sett relativt kort, vanligtvis mindre än 12 månader.

Koncernen bedömer att ett avtal med kund generellt sett innehåller ett flertal prestationsåtaganden eftersom de olika löftena i avtalet utgör distinkta tjänster. Transaktionspriset är huvudsakligen fast. Koncernen allokerar transaktionspriset till varje prestationsåtaganden baserat på de fristående försäljningspriserna, vilka baseras på ett observerbart pris för tjänsten när koncernen säljer tjänsten separat under liknande omständigheter och till liknande kunder.

Intäkter från marknadsföring redovisas när kontroll har övergått till kunden och prestationsåtagandet således är uppfyllt, vilket anses vara när kunden har de betydande risker och fördelar som är förknippade med leveransen.

Förläggning

Koncernen är dessutom verksam inom fysisk och digital förläggning och distribution av spel. EG7 anser att koncernens kund är privatpersonen som köper spelet. Ett avtal föreligger för digitala produkter när kunden lägger en beställning för spelet via plattformen och för fysiska produkter när spelet säljs i butik.

I dessa avtal med kunder är ibland andra parter delaktiga i tillhandahållandet av spelet till slutkunden, vilket innebär att olika andelar av bruttointäkten från slutkunden erhålls. För varje prestationsåtagande i kundavtalen fastställer koncernen om det är huvudman eller ombud. För att avgöra om koncernen är huvudman eller ombud i intäktstransaktionerna när flera parter är involverade i att leverera ett spel till slutkunden, bedöms om koncernen har kontroll över tillgången som kunden köper innan den överförs. Koncernen bedöms vara huvudman för egenutvecklade spel (både licenserade och egna titlar), vid fysisk försäljning och digital försäljning med licensavtal på EG7s egna plattform. I övrigt agerar koncernen som ombud.

Transaktionspriset är främst fast, men det kan förekomma vissa rörliga delar, vilket kan inkludera eventuella rabatter. EG7 uppskattar det rörliga ersättningsbeloppet, men inkluderar rörlig ersättning endast i den utsträckningen att det är mycket sannolikt att en väsentlig återföring av ackumulerade intäkter inte uppstår när osäkerheten som förknippas med den rörliga ersättningen därefter upphör.

Intäkter från förläggning redovisas när försäljning till slutkund har skett. EG7 bedömer att det vid försäljning till slutkunden kan anses att kontroll har övergått till kunden och att prestationsåtagandet är uppfyllt. I fall koncernen bedöms vara huvudman för ett intäktstransaktionsflöde, dvs vid försäljning av koncernens egenutvecklade spel, fysiska spel och digitala spel med licensavtal på EG7s egna plattform, bruttoredovisas den ersättning som erhålls inom nettoomsättningen och de andelar som förs vidare till andra parter redovisas som kostnader i resultaträkningen. I de fall koncernen agerar ombud, redovisas en intäkt som motsvarar den avgift eller provision som EG7 har rätt till.

ERSÄTTNINGAR TILL ANSTÄLLDA

Kortfristiga ersättningar

Kortfristiga ersättningar till anställda såsom lön, sociala avgifter och semesterersättning kostnadsförs den period när de anställda utför tjänsterna.

Avgiftsbestämda pensionsplaner

EG7s pensionsåtaganden omfattas enbart av avgiftsbestämda planer.

En avgiftsbestämd pensionsplan är en pensionsplan enligt vilken koncernen betalar fasta avgifter till en separat juridisk enhet. Koncernen har inte några rättsliga eller informella förpliktelser att betala ytterligare avgifter om denna juridiska enhet inte har tillräckliga tillgångar för att betala alla ersättningar till anställda som hänger samman med de anställdas tjänstgöring under innevarande eller tidigare perioder. Koncernen har därmed ingen ytterligare risk. Koncernens förpliktelser avseende avgifter till avgiftsbestämda planer redovisas som en kostnad i resultaträkningen i den takt de intjänas genom att de anställda utfört tjänster åt koncernen under perioden.

Ersättningar vid uppsägning

En kostnad för ersättningar i samband med uppsägningar av personal redovisas endast om företaget är bevisligen förpliktigt, utan realistisk möjlighet till tillbakadragande, av en formell detaljerad plan att avsluta en anställning före den normala tidpunkten.

FINANSIELLA INTÄKTER OCH KOSTNADER

Finansiella intäkter

Finansiella intäkter består av ränteintäkter och eventuella realisationsresultat på finansiella tillgångar. Ränteintäkter redovisas i enlighet med effektivräntemetoden. Effektivräntan är den ränta som diskonterar de uppskattade framtida in- och utbetalningarna under ett finansiellt instruments förväntade löptid till den finansiella tillgångens eller skuldens redovisade nettovärde. Beräkningen innefattar alla avgifter som erlagts eller erhållits av avtalsparterna som är en del av effektivräntan, transaktionskostnader och alla andra över- och underkurser. Finansiella intäkter redovisas i den period till vilken de hänförs.

Finansiella kostnader

Finansiella kostnader utgörs främst av räntekostnader på skulder vilka beräknas med tillämpning av effektivräntemetoden och av räntekostnader på leasingkulder. Finansiella kostnader redovisas i den period till vilken de hänförs.

Valutakursvinster och valutakursförluster redovisas netto.

Inkomstskatter

Inkomstskatter utgörs av aktuell skatt och uppskjuten skatt. Inkomstskatter redovisas i årets resultat utom då den underliggande transaktionen redovisats i övrigt totalresultat eller i eget kapital varvid tillhörande skatteeffekt redovisas i övrigt totalresultat eller i eget kapital.

Aktuell skatt är skatt som ska betalas eller erhållas avseende aktuellt år, med tillämpning av de skattesatser som är beslutade eller i praktiken beslutade per balansdagen. Till aktuell skatt hör även justering av aktuell skatt hänförlig till tidigare perioder.

Uppskjuten skatt redovisas i sin helhet, enligt balansräkningsmetoden, på alla temporära skillnader som uppkommer mellan det skattemässiga värdet på tillgångar och skulder och dess redovisade värden. Temporära skillnader beaktas inte vid redovisning av goodwill eller för den initiala redovisningen av ett tillgångsförvärv eftersom förvärvet inte påverkar vare sig redovisat eller skattepliktigt resultat. Vidare beaktas inte heller temporära skillnader hänförliga till andelar i dotterföretag som inte förväntas bli återförda inom överskådlig framtid. Värderingen av uppskjuten skatt baseras på hur och i vilken jurisdiktion de underliggande tillgångarna eller skulderna förväntas bli realiserade eller reglerade. Uppskjuten skatt beräknas med tillämpning av de skattesatser och skatteregler som är beslutade eller aviserade per balansdagen och som förväntas gälla i den jurisdiktion när den berörda uppskjutna skattefordran realiserar eller den uppskjutna skatteskulden regleras.

Uppskjutna skattefordringar avseende avdragsgilla temporära skillnader och underskottsavdrag redovisas endast i den mån det är sannolikt att dessa kommer att kunna utnyttjas. Värdet på uppskjutna skattefordringar reduceras när det inte längre bedöms sannolikt att de kan utnyttjas. Uppskjutna skattefordringar och uppskjutna skatteskulder kvittas om det finns en legal rätt att kvitta kortfristiga skattefordringar mot kortfristiga skatteskulder och den uppskjutna skatten är hänförlig till samma enhet i koncernen och samma skattemyndighet.

Resultat per aktie

Resultat per aktie före utspädning beräknas genom att nettoresultat hänförlig till moderföretagets aktieägare divideras med viktat genomsnittligt antal utestående aktier under året.

Resultat per aktie efter utspädning beräknas genom att nettoresultat hänförlig till moderföretagets aktieägare divideras, i tillämpliga fall justerat, med summan av det viktade genomsnittliga antalet stamaktier och potentiella stamaktier som kan ge upphov till utspädningseffekt. Utspädningseffekt av potentiella stamaktier redovisas endast om en omräkning till stamaktier skulle leda till en minskning av resultatet per aktie efter utspädning.

Immateriella tillgångar

En immateriell tillgång redovisas om det är sannolikt att de framtida ekonomiska fördelarna som kan hänföras till tillgången kommer tillfalla företaget samt att anskaffningsvärdet kan beräknas på ett tillförlitligt sätt. En immateriell tillgång värderas till anskaffningsvärde då det tas upp för första gången i den finansiella rapporten. Immateriella tillgångar med begränsad nyttjandeperiod redovisas till anskaffningsvärde minskat med avskrivningar och eventuella nedskrivningar. Immateriella tillgångar med obestämbart nyttjandeperiod prövas årligen för nedskrivningsbehov samt i de fall det föreligger indikationer på att en nedskrivning kan behövas. Även för de immateriella tillgångarna med obestämbart nyttjandeperiod görs en omprövning av nyttjandeperioden vid varje bokslutstillfälle.

Goodwill

Goodwill representerar skillnaden mellan anskaffningsvärdet vid ett rörelseförvärv och det verkliga värdet av förvärvade nettotillgångar. Goodwill värderas till anskaffningsvärde minus eventuella ackumulerade nedskrivningar. Goodwill fördelas till kassagenererande enheter som väntas gynnas av rörelseförvärvets synergieffekter. De faktorer som utgör redovisad goodwill är främst synergier, personal, know-how och kundkontakter av strategisk betydelse samt tillgång till nya marknader. Goodwill anses ha en obestämbart nyttjandeperiod och prövas därmed minst årligen för nedskrivningsbehov.

Egenupparbetade immateriella tillgångar

Koncernens egenupparbetade tillgångar delas in i två faser i enlighet med IAS 38; forskningsfasen och utvecklingsfasen. Kostnader som uppstår under forskningsfasen kostnadsförs löpande i takt med att de uppstår och aktiveras aldrig i efterhand. Kostnader som uppstår under utvecklingsfasen aktiveras som immateriella tillgångar när det enligt ledningens bedömning är sannolikt att de kommer resultera i framtida ekonomiska fördelar för koncernen, kriterierna för aktivering är uppfyllda och kostnaderna kan mätas på ett tillförlitligt sätt.

I EG7 avser egenupparbetade immateriella tillgångar främst spelutveckling för PC, konsol och mobil. De utgifter som aktiveras innefattar utgifter för direkt lön, konsultkostnader och andra direkt till projektet hänförliga utgifter. Alla andra kostnader som inte uppfyller kriterierna för aktivering belastar resultatet när de uppstår. Internt upparbetade tillgångar under utveckling testas minst årligen för nedskrivningsbehov.

IP rättigheter

IP rättigheter har uppstått i samband med rörelseförvärv och avser rättigheter hänförliga till koncernens spelprodukter, såsom ett spels mjukvara eller titel. IP rättigheter värderas på förvärvsdagen till verkligt värde. Därefter redovisas IP rättigheter till anskaffningsvärde minus ackumulerade avskrivningar och eventuella ackumulerade nedskrivningar.

Marknads- och kundrelaterade tillgångar

Marknads- och kundrelaterade tillgångar är hänförliga till relationen med betalande spelare som har tagits över av koncernen i samband med ett rörelseförvärv. Tillgångarna värderas till verkligt värde på förvärvsdagen och redovisas därefter till anskaffningsvärde minus ackumulerade avskrivningar och eventuella ackumulerade nedskrivningar.

Avskrivningsprinciper

Immateriella anläggningstillgångar skrivs av systematiskt över tillgångens bedömda nyttjandeperiod. Nyttjandeperioden omprövas vid varje bokslutstillfälle och justeras vid behov. När tillgångarnas avskrivningsbara belopp fastställs, beaktas i förekommande fall tillgångens restvärde. Immateriella tillgångar med bestämbar nyttjandeperiod skrivs av från det datum då de är tillgängliga för användning. Beräknade nyttjandeperioder för väsentliga immateriella anläggningstillgångar är följande:

Egenupparbetade immateriella tillgångar	3-10 år
IP rättigheter	3-10 år
Marknads- och kundrelaterade tillgångar	3-10 år
Goodwill	Obestämbar

MATERIELLA ANLÄGGNINGSTILLGÅNGAR

Materiella anläggningstillgångar redovisas som tillgång i balansräkningen om det är sannolikt att framtida ekonomiska fördelar kommer att komma företaget till del och anskaffningsvärdet för tillgången kan beräknas på ett tillförlitligt sätt. Materiella anläggningstillgångar redovisas i koncernen till anskaffningsvärde efter avdrag för ackumulerade avskrivningar och eventuella nedskrivningar. I anskaffningsvärdet ingår inköpspriset samt utgifter direkt hänförliga till tillgången för att bringa den på plats och i skick för att utnyttjas i enlighet med syftet med anskaffningen.

Det redovisade värdet för en tillgång tas bort från balansräkningen vid utrangering eller avyttring eller när inga framtida ekonomiska fördelar väntas från användning eller utrangering/avyttring av tillgången. Vinst eller förlust som uppkommer vid avyttring eller utrangering av en tillgång utgörs av skillnaden mellan försäljningspriset och tillgångens redovisade värde med avdrag för direkta försäljningskostnader. Vinst och förlust redovisas som övrig rörelseintäkt/-kostnad.

Tillkommande utgifter

Tillkommande utgifter läggs till anskaffningsvärdet endast om det är sannolikt att de framtida ekonomiska fördelar som är förknippade med tillgången kommer att komma koncernen till del och anskaffningsvärdet kan beräknas på ett tillförlitligt sätt. Alla andra tillkommande utgifter redovisas som kostnad i den period de uppkommer.

Avskrivningsprinciper

Avskrivning sker linjärt över tillgångens beräknade nyttjandeperiod. De beräknade nyttjandeperioderna är:

- Inventarier, verktyg och installationer	3-5 år
---	--------

Tillämpade avskrivningsmetoder, restvärden och nyttjandeperioder omprövas vid varje års slut.

LEASINGAVTAL

Vid ingåendet av ett avtal fastställer koncernen om avtalet är, eller innehåller, ett leasingavtal baserat på avtalets substans. Ett avtal är, eller innehåller, ett leasingavtal om avtalet överlåter rätten att under en viss period bestämma över användningen av en identifierad tillgång i utbyte mot ersättning.

Leasingskulder

På inledningsdatumet för ett leasingavtal redovisar koncernen en leasingskuld motsvarande nuvärdet av de leasingbetalningar som ska erläggas under leasingperioden. Leasingperioden bestäms som den icke-uppsägningsbara perioden tillsammans med perioder att förlänga eller säga upp avtalet om koncernen är rimligt säkra på att nyttja de optionerna. Leasingbetalningarna inkluderar fasta betalningar (efter avdrag för eventuella förmåner i samband med tecknandet av leasingavtalet som ska erhållas), variabla leasingavgifter som beror på ett index eller ett pris (t.ex. en referensränta) och belopp som förväntas betalas enligt restvärdesgarantier. Leasingbetalningarna inkluderar dessutom lösenpriset för en option att köpa den underliggande tillgången eller straffavgifter som utgår vid uppsägning i enlighet med en uppsägningsoption, om sådana optioner är rimligt säkra att utnyttjas av EG7. Variabla leasingavgifter som inte beror på ett index eller ett pris redovisas som en kostnad i den period som de är hänförliga till.

För beräkning av nuvärdet av leasingbetalningarna använder koncernen den implicita räntan i avtalet om den enkelt kan fastställas och i övriga fall används den marginella upplåningsräntan per inledningsdatumet för leasingavtalet. Efter inledningsdatumet av ett leasingavtal ökar leasingskulden för att återspegla räntan på leasingskulden och minskar med utbetalda leasingavgifter. Dessutom omvärderas värdet på leasingskulden till följd av modifieringar, förändringar av leasingperioden, förändringar i leasingbetalningar eller förändringar i en bedömning att köpa den underliggande tillgången.

Nyttjanderättstillgångar

Koncernen redovisar nyttjanderättstillgångar i rapporten över finansiell ställning på inledningsdatumet för leasingavtalet (d.v.s. det datum då den underliggande tillgången blir tillgänglig för användande). Nyttjanderättstillgångar värderas till anskaffningsvärde efter avdrag för ackumulerade avskrivningar och eventuella nedskrivningar, samt justerat för omvärderingar av leasingskulden. Anskaffningsvärdet för nyttjanderättstillgångar inkluderar det initiala värdet som redovisas för den hänförliga leasingskulden, initiala direkta utgifter, samt eventuella förskottsbetalningar som görs på eller innan inledningsdatumet för leasingavtalet efter avdrag av eventuella erhållna incitament. Förutsatt att EG7 inte är rimligt säkra på att äganderätten till den underliggande tillgången kommer att övertas vid utgången av leasingavtalet skrivs nyttjanderättstillgången av linjärt under det kortare av leasingperioden och nyttjandeperioden.

Tillämpning av praktiska undantag

EG7 tillämpar de praktiska undantagen avseende korttidsleasingavtal och leasingavtal där den underliggande tillgången är av lågt värde. Korttidsleasingavtal definieras som leasingavtal med en initial leasingperiod om maximalt 12 månader efter beaktande av eventuella optioner att förlänga leasingavtalet. Leasingavtal där den underliggande tillgången är av lågt värde utgörs i koncernen t.ex. av kontorsinventarier. Leasingbetalningar för korttidsleasingavtal och leasingavtal där den underliggande tillgången är av lågt värde kostnadsförs linjärt över leasingperioden. Koncernen tillämpar även undantaget att inte skilja ut icke-leasingkomponenter från leasingkomponenter i leasingavtal. Således redovisas leasingkomponenter och tillhörande icke-leasingkomponenter som en enda leasingkomponent.

NEDSKRIVNING AV ICKE-FINANSIELLA TILLGÅNGAR

Koncernen genomför ett nedskrivningstest i det fall det föreligger indikationer på att en värdenedgång har skett i de materiella eller immateriella tillgångarna, det vill säga närhelst händelser eller förändringar i förhållanden indikerar att det redovisade värdet inte är återvinningsbart. Detta gäller även nyttjanderättstillgångar hänförliga till leasingavtal. Vidare prövas tillgångar med en obestämbar nyttjandeperiod, det vill säga koncernens goodwill, årligen för nedskrivningsbehov genom att tillgångens återvinningsvärde beräknas, oavsett om det föreligger indikationer på en värdenedgång eller ej.

En nedskrivning görs med det belopp varmed tillgångens redovisade värde överstiger dess återvinningsvärde. Ett återvinningsvärde utgörs av det högsta av ett nettoförsäljningsvärde och ett nyttjandevärde som utgör ett internt genererat värde baserat på framtida kassaflöden. Vid bedömning av nedskrivningsbehov grupperas tillgångar på de lägsta nivåer där det finns separata identifierbara kassaflöden (kassagenererande enheter). Då nedskrivningsbehov identifierats för en kassagenererande enhet (grupp av enheter) fördelas nedskrivningsbeloppet i första hand till goodwill. Därefter görs en proportionell nedskrivning av övriga tillgångar som ingår i enheten (gruppen av enheter). Vid beräkning av nyttjandevärdet diskonteras framtida kassaflöden med en diskonteringsfaktor som beaktar riskfri ränta och den risk som är förknippad med den specifika tillgången. En nedskrivning belastar resultatet.

Tidigare redovisad nedskrivning återförs om återvinningsvärdet bedöms överstiga redovisat värde. Återföring sker dock inte med ett belopp som är större än att det redovisade värdet uppgår till vad det hade varit om nedskrivning inte hade redovisats i tidigare perioder. En eventuell återföring redovisas i resultaträkningen. Nedskrivning av goodwill återförs dock aldrig.

FINANSIELLA INSTRUMENT

Finansiella instrument är varje form av avtal som ger upphov till en finansiell tillgång i ett företag och en finansiell skuld eller ett eget kapitalinstrument i ett annat företag. Finansiella instrument som redovisas i balansräkningen inkluderar på tillgångssidan; kundfordringar samt likvida medel. Bland skulderna ingår; skulder till kreditinstitut, leverantörsskulder, tilläggsköpeskillingar samt övriga skulder. Redovisningen beror på hur de finansiella instrumenten har klassificerats.

Redovisning och borttagande

Finansiella tillgångar och skulder redovisas när koncernen blir en part enligt instrumentets avtalsmässiga villkor. Transaktioner med finansiella tillgångar redovisas på affärsdagen, som är den dag då koncernen förbinder sig att förvärva eller avyttra tillgångarna. Kundfordringar tas upp i balansräkningen när faktura har skickats och koncernens rätt till ersättning är ovillkorlig. Skulder redovisas när motparten har presterat och avtalsenlig skyldighet föreligger att betala, även om faktura ännu inte har mottagits. Leverantörsskulder tas upp när faktura har mottagits.

En finansiell tillgång tas bort från balansräkningen (helt eller delvis) när rättigheterna i kontraktet har realiserats eller förfallit, eller när koncernen inte längre har kontroll över dem. En finansiell skuld tas bort från balansräkningen (helt eller delvis) när förpliktelsen i avtalet fullgörs eller på annat sätt utsläcks. En finansiell tillgång och en finansiell skuld netto redovisas i balansräkningen när det föreligger en legal rätt att kvitta de redovisade beloppen och avsikten är att antingen reglera nettot eller att realisera tillgången samtidigt som skulden regleras. Vinster och förluster från borttagande ur balansräkning samt modifiering redovisas i resultatet. Vid varje rapporttillfälle utvärderar företaget behov av nedskrivning avseende förväntade kreditförluster för en finansiell tillgång eller grupp av finansiella tillgångar, samt eventuell övrig förekommande kreditexponering.

Klassificering och värdering

Finansiella tillgångar

Skuldinstrument: klassificeringen av finansiella tillgångar som är skuldinstrument baseras på koncernens affärsmodell för förvaltning av tillgången och karaktären på tillgångens avtalsenliga kassaflöden. Instrumenten klassificeras till:

- Upplupet anskaffningsvärde,
- Verkligt värde via övrigt totalresultat, eller
- Verkligt värde via resultatet.

Finansiella tillgångar klassificerade till upplupet anskaffningsvärde innehas enligt affärsmodellen att inkassera avtalsenliga kassaflöden som endast är betalningar av kapitalbelopp och ränta på det utestående kapitalbeloppet. Finansiella tillgångar som är klassificerade till upplupet anskaffningsvärde värderas initialt till verkligt värde med tillägg av transaktionskostnader. Efter första redovisningstillfället värderas tillgångarna enligt effektivräntemetoden. Tillgångarna omfattas av en förlustreservering för förväntade kreditförluster. Koncernens finansiella tillgångar som är skuldinstrument klassificerade till upplupet anskaffningsvärde framgår av Not 5 Finansiella instrument.

Koncernen innehar inga finansiella tillgångar klassificerade till verkligt värde via övrigt totalresultat. Koncernen innehar inte heller några finansiella tillgångar som utgör skuldinstrument klassificerade till verkligt värde via resultatet.

Finansiella skulder

Finansiella skulder, med undantag för tilläggsköpeskillingar, klassificeras till upplupet anskaffningsvärde. Finansiella skulder redovisade till upplupet anskaffningsvärde värderas initialt till verkligt värde inklusive transaktionskostnader. Efter det första redovisningstillfället värderas de till upplupet anskaffningsvärde enligt effektivräntemetoden. Koncernens tilläggsköpeskillingar klassificeras och redovisas som en finansiell skuld värderad till verkligt värde via resultatet.

Upplåning klassificeras som kortfristiga skulder om inte koncernen har en ovillkorlig rätt att skjuta upp betalning av skulden i åtminstone 12 månader efter balansdagen. Lånekostnader redovisas i resultaträkningen i den period till vilken de hänförs. Upplupen ränta redovisas som en del av kortfristig upplåning från kreditinstitut, i det fall räntan förväntas regleras inom 12 månader från balansdagen.

Verkligt värde fastställs enligt beskrivning i Not 5 Finansiella instrument.

NEDSKRIVNING AV FINANSIELLA TILLGÅNGAR

Finansiella tillgångar, förutom de som klassificeras till verkligt värde via resultatet eller egetkapitalinstrument som värderas till verkligt värde via övrigt totalresultat, omfattas av nedskrivning för förväntade kreditförluster. Härutöver omfattar nedskrivningen även avtalstillgångar som inte värderas till verkligt värde via resultatet. Nedskrivning för kreditförluster enligt IFRS 9 är framåtblickande och en förlustreservering görs när det finns en exponering för kreditrisk, vanligtvis vid första redovisningstillfället för en tillgång eller fordran. Förväntade kreditförluster återspeglar nuvärdet av alla underskott i kassaflöden hänförliga till fallissemang antingen för de nästkommande 12 månaderna eller för den förväntade återstående löptiden för det finansiella instrumentet, beroende på tillgångsslag och på kreditförsämring sedan första redovisningstillfället.

Den förenklade modellen tillämpas för kundfordringar samt avtalstillgångar. En förlustreserv redovisas, i den förenklade modellen, för fordrans eller tillgångens förväntade återstående löptid.

För övriga poster som omfattas av förväntade kreditförluster tillämpas en nedskrivningsmodell med tre stadier. Initialt, samt per varje balansdag, redovisas en förlustreserv för de nästkommande 12 månaderna, alternativt för en kortare tidsperiod beroende på återstående löptid (stadie 1). Om det har skett en väsentlig ökning av kreditrisk sedan första redovisningstillfället, medförande en rating understigande investment grade, redovisas en förlustreserv för tillgångens återstående löptid (stadie 2). För tillgångar som bedöms vara kreditförsämrade reserveras fortsatt för förväntade kreditförluster för den återstående löptiden (stadie 3). För kreditförsämrade tillgångar och fordringar baseras beräkningen av ränteintäkterna på tillgångens redovisade värde, netto av förlustreservering, till skillnad mot på bruttobeloppet som i föregående stadier. Koncernens tillgångar har bedömts vara i stadie 1, det vill säga, det har inte skett någon väsentlig ökning av kreditrisk.

Värderingen av förväntade kreditförluster baseras på olika metoder, för kreditförsämrade tillgångar och fordringar görs en individuell bedömning där hänsyn tas till historisk, aktuell och framåtblickande information. Värderingen av förväntade kreditförluster beaktar eventuella säkerheter och andra kreditförstärkningar i form av garantier.

De finansiella tillgångarna redovisas i balansräkningen till upplupet anskaffningsvärde, det vill säga, netto av bruttovärde och förlustreserv. Förändringar av förlustreserven redovisas i resultaträkningen.

VARULAGER

Varulagret värderas till det lägsta av anskaffningsvärdet och nettoförsäljningsvärdet. Anskaffningsvärde beräknas enligt den så kallade först-in-först-ut principen och inkluderar utgifter som uppkommit vid förvärvet av lagertillgångarna och transport av dem till deras nuvarande plats och skick. Nettoförsäljningsvärdet definieras som försäljningspris reducerat för försäljningskostnader.

LIKVIDA MEDEL

Likvida medel består av kassamedel samt omedelbart tillgängliga tillgodohavanden hos banker och motsvarande institut. Likvida medel omfattas av kraven på förlustreservering för förväntade kreditförluster.

EGET KAPITAL

Samtliga företagets aktier är stamaktier. Aktiekapitalet redovisas till stamaktiernas kvotvärde och överskjutande del redovisas som övrigt tillskjutet kapital. Transaktionskostnader som direkt kan hänföras till emission av nya aktier redovisas, netto efter skatt, i eget kapital som ett avdrag från emissionslikviden.

AVSÄTTNINGAR

En avsättning redovisas i balansräkningen när företaget har en befintlig legal eller informell förpliktelse som en följd av en inträffad händelse och det är troligt att ett utflöde av ekonomiska resurser kommer att krävas för att reglera förpliktelsen samt en tillförlitlig uppskattning av beloppet kan göras. Där effekten av när i tiden betalning sker är väsentlig, beräknas avsättningar genom diskontering av det förväntade framtida kassaflödet till en räntesats före skatt som återspeglar aktuella marknadsbedömningar av pengars tidsvärde och, om det är tillämpligt, de risker som är förknippade med skulden. Avsättningar omprövas vid varje bokslutstillfälle.

EVENTUALFÖRPLIKTELSER

En eventualförpliktelse redovisas när det finns ett möjligt åtagande som härrör från inträffade händelser och vars förekomst bekräftas endast av en eller flera osäkra framtida händelser eller när det finns ett åtagande som inte redovisas som en skuld eller avsättning på grund av det inte är troligt att ett utflöde av resurser kommer att krävas.

STATLIGA BIDRAG

Statliga bidrag redovisas först när det föreligger rimlig säkerhet att bidraget kommer att erhållas och att koncernen kommer att uppfylla de villkor som är förknippade med bidraget. Statliga bidrag hänförliga till tillgångar redovisas i rapport över finansiell ställning genom att bidraget reducerar tillgångens redovisade värde, vilket innebär att bidraget periodiseras under tillgångens nyttjandeperiod i form av lägre avskrivningar. Bidrag hänförliga till intäkter redovisas som en del i resultatet genom att minska motsvarande kostnader. Bidrag periodiseras systematiskt i årets resultat på samma sätt och över samma perioder som de kostnader bidragen är avsedda att kompensera för.

KASSAFLÖDE

Kassaflödesanalysen upprättas enligt den indirekta metoden. Detta innebär att resultatet justeras med transaktioner som inte medfört in- eller utbetalningar samt för intäkter och kostnader som hänförs till investerings- och/eller finansieringsverksamheten.

Not 10 Moderföretagets redovisningsprinciper

Moderföretaget upprättar sina finansiella rapporter enligt Årsredovisningslagen (1995:1554) och den av Rådet för finansiell rapportering utgivna rekommendation RFR 2 "Redovisning för juridisk person". Moderföretaget tillämpar samma redovisningsprinciper som koncernen med de undantag och tillägg som anges i RFR 2. Det innebär att IFRS tillämpas med de avvikelser som anges nedan. De nedan angivna redovisningsprinciperna för moderföretaget har tillämpats konsekvent på samtliga perioder som presenteras i moderföretagets finansiella rapporter, om inte annat anges.

Uppställning

Resultaträkning och balansräkning är för moderföretaget uppställda enligt årsredovisningslagens uppställningsformer, medan rapporten över totalresultat, rapporten över förändringar i eget kapital och rapport över kassaflöde baseras på IAS 1 Utformning av finansiella rapporter respektive IAS 7 Rapport över kassaflöden.

Leasing

Reglerna om redovisning av leasingavtal enligt IFRS 16 tillämpas inte i moderbolaget. Detta innebär att leasingavgifter redovisas som kostnad linjärt över leasingperioden, och att nyttjanderätter och leasingskulder inte inkluderas i moderbolagets balansräkning. Identifiering av ett leasingavtal görs dock i enlighet med IFRS 16, d.v.s. att ett avtal är, eller innehåller, ett leasingavtal om avtalet överlåter rätten att under en viss period bestämma över användningen av en identifierad tillgång i utbyte mot ersättning.

Intäkter från aktier i dotterföretag

Utdelning redovisas när rätten att erhålla betalning bedöms som säker. Intäkter från försäljning av dotterföretag redovisas då kontrollen av dotterföretaget övergått till köparen.

Skatter

I moderföretaget redovisas uppskjuten skatteskuld hänförlig till de obeskattade reserverna med bruttobelopp i balansräkningen. Bokslutsdispositionerna redovisas med bruttobeloppet i resultaträkningen.

Andelar i dotterföretag

Andelar i dotterföretag redovisas i moderföretaget i enlighet med anskaffningsvärdemetoden. Detta innebär att transaktionskostnader inkluderas i det redovisade värdet för innehavet. I de fall bokfört värde överstiger företagets koncernmässiga värde sker nedskrivning som belastar resultaträkningen. En analys om nedskrivningsbehov finns genomförd vid utgången av varje rapportperiod. I de fall en tidigare nedskrivning inte längre är motiverad sker återföring av denna.

Antaganden görs om framtida förhållanden för att beräkna framtida kassaflöden som bestämmer återvinningsvärdet. Återvinningsvärdet jämförs med det redovisade värdet för dessa tillgångar och ligger till grund för eventuella nedskrivningar eller återföringar. De antaganden som påverkar återvinningsvärdet mest är framtida resultatutveckling, diskonteringsränta och nyttjandeperiod. Om framtida omvärldsfaktorer och förhållanden ändras kan antaganden påverkas så att redovisade värden på moderföretagets tillgångar ändras.

Koncernbidrag och aktieägartillskott

Moderföretaget redovisar såväl erhållna som lämnade koncernbidrag som bokslutsdispositioner i enlighet med alternativregeln. Av moderföretaget lämnade aktieägartillskott förs direkt mot eget kapital hos mottagaren och redovisas som aktier och andelar hos moderföretaget. Erhållna aktieägartillskott redovisas som en ökning av fritt eget kapital.

Finansiella instrument

Med anledning av sambandet mellan redovisning och beskattning tillämpas inte reglerna om finansiella instrument enligt IFRS 9 i moderföretaget som juridisk person, utan moderföretaget tillämpar i enlighet med ÅRL anskaffningsvärdemetoden. I moderföretaget värderas därmed finansiella anläggningstillgångar till anskaffningsvärde och finansiella omsättningstillgångar enligt lägsta värdets princip, med tillämpning av nedskrivning för förväntade kreditförluster enligt IFRS 9 avseende tillgångar som är skuldinstrument. Villkorad köpeskilling värderas till det belopp som moderföretaget bedömer skulle behöva erläggas om den reglerades vid bokslutet.

Moderföretaget tillämpar undantaget att inte värdera finansiella garantiavtal till förmån för dotter- och intresseföretag samt joint ventures i enlighet med reglerna i IFRS 9 utan tillämpar istället principerna för värdering enligt IAS 37 Avsättningar, eventualförpliktelser och eventualtillgångar.

Nedskrivning av finansiella tillgångar

Finansiella tillgångar, inklusive koncerninterna fordringar, skrivs ned för förväntade kreditförluster. För metod gällande nedskrivning för förväntade kreditförluster, se koncernens redovisningsprinciper. Förväntade kreditförluster för koncerninterna fordringar uppskattas genom den generella modellen i vilken koncernföretagens kreditvärdighet uppskattas.

Förväntade kreditförluster för likvida medel har inte redovisats, då beloppet bedömts vara oväsentligt.

Fond för utvecklingsutgifter

Utgifter för spelutveckling tas i moderföretaget upp som immateriella tillgångar i enlighet med koncernens principer. I moderföretaget överförs belopp motsvarande utvecklingsutgifterna från fritt eget kapital till en fond för utvecklingsutgifter inom bundet eget kapital.

AKTIEN OCH AKTIEÄGARE

ÄGARE (2021-09-30)	ANTAL AKTIER	KAPITAL/RÖSTER %
Settecento Ltd (Georgy Chumburidze)	9 043 282	10,38%
Dan Sten Olsson med familj och stiftelse	6 912 000	7,93%
Jason Epstein	6 910 000	7,93%
Swedbank Robur Fonder	4 650 000	5,34%
SPSW Capital / Lloyd Fonds AG	3 885 000	4,46%
Avanza Pension	3 288 960	3,78%
Robin Flodin	2 905 255	3,33%
Rasmus Davidsson	2 872 743	3,30%
TIN Fonder	2 840 000	3,26%
Handelsbanken Fonder	2 240 000	2,57%
Övriga aktieägare	41 570 849	47,72%
Totalt	87 118 089	100%

EG7:s aktie är noterad på Nasdaq First North Growth Market med kortnamn 'EG7'. Kursen var 34,50 SEK per aktie per den 30 september 2021. Det totala antalet utestående aktier uppgår till 87 118 089 per den 30 september 2021.

TRANSAKTIONER MED NÄRSTÅENDE

Inga närstående transaktioner har skett under perioden.

RISKER

Risker med bolagets aktie är beskrivet i EG7:s Bolagsbeskrivning, som publicerades den 30 januari 2019. Den finns att ladda ned från bolagets hemsida www.enadglobal7.com

REVISOR

Ernst & Young Aktiebolag omvaldes som revisor vid årsstämman och företräds av Beata Lihammar.

DEFINITIONER

Nettoomsättning: Intäkter från försäljning med avdrag för rabatter och efter eliminering av eventuell koncernintern försäljning.

Nettoomsättningstillväxt: Nettoomsättningsökning från samma period föregående år i procent.

EBITDA: Resultat före avskrivningar på materiella och immateriella anläggningstillgångar.

Justerad EBITDA: Resultat före avskrivningar på materiella och immateriella anläggningstillgångar justerat med kostnader av engångskaraktär.

EBITDA marginal (%): Resultat före avskrivningar på materiella och immateriella anläggningstillgångar i procent av nettoomsättningen.

EBITA: Rörelseresultat före avskrivningar på immateriella anläggningstillgångar.

EBITA marginal (%): Rörelseresultat före avskrivningar på immateriella anläggningstillgångar i procent av nettoomsättningen.

Rörelseresultat (EBIT): Rörelseresultat före finansiella poster och skatt.

EBIT marginal (%): Rörelseresultat före finansiella poster och skatt i procent av nettoomsättningen.

Resultat efter skatt: Periodens vinst eller förlust efter skatt.

Nettoskuldsättning: Räntebärande skulder minskade med räntebärande tillgångar likvida medel.

Soliditet: Eget kapital i procent av balansomslutningen.

Genomsnittligt antal anställda: Medeltalet anställda under perioden.

Antal aktier: Totalt antal utestående aktier.

Resultat per aktie: Periodens resultat delat på det totala antalet utestående aktier.

FÖR MER INFORMATION VÄNLIGEN KONTAKTA:

Ji Ham, tillförordnad VD
Mail: ji@enadglobal7.com
Tel: +46 70-065 07 53

OM EG7

EG7 är en koncern inom spelindustrin som utvecklar, marknadsför, förlägger och distribuerar PC-, konsol- och mobilspel till den globala spelmarknaden.

Bolaget har 440 spelutvecklare och utvecklar sina egna originella IP:n, samt är konsulter till andra företag världen över genom sina spelutvecklingsdivisioner Daybreak Games, Piranha Games, Toadman Studios, Big Blue Bubble och Antimatter Games.

Dessutom har koncernens marknadsavdelning Petrol bidragit till att släppa 1 500+ titlar, varav många världsberömda varumärken såsom Call of Duty, Destiny, Dark Souls och Rage.

Koncernens förläggar- och distributionsavdelningar Innova och Sold Out besitter expertis inom både fysisk och digital förläggning. Koncernen har sitt huvudkontor i Stockholm med cirka 880 anställda i 16 kontor världen över.

Nasdaq First North Growth Market Ticker
Symbol: EG7

CERTIFIED ADVISOR

Som företag noterat på Nasdaq First North Growth Market Stockholm har bolaget skyldighet att använda en Certified advisor. EG7 har utsett:

Eminova Fondkommission AB
Mail: info@eminova.se
Tel: 08-684 211 00

VÄSENTLIGA HÄNDELSE UNDER PERIODEN

Ji Ham ny tillförordnad VD för EG7.

Fredrik Rüdén ny vice VD och CFO för EG7 och förväntas börja sin anställning 1 december 2021.

EG7 uppdaterar det strategiska fokuset på ledningsnivå för att underlätta tillväxt. Förändringen innebär att ett mer decentraliserat förhållningssätt till dotterbolagen.

MechWarrior 5, utvecklat av Piranha Games, lanseras på PlayStation.

Två nya titlar utvecklade av Big Blue Bubble offentliggörs: Power Chord och My Singing Monsters Playground.

Återbetalat Swedbank-lån på 500 Mkr med ett 3-årigt lån på 400 Mkr med cirka 3% ränta.

VÄSENTLIGA HÄNDELSE EFTER PERIODENS SLUT

Två nya expansions till EverQuest-serien offentliggörs.

My Singing Monsters Playground lanseras.

REDOVISNINGSPRINCIPER

EG7 tillämpar International Financial Reporting Standards (IFRS) som de antagits av EU. Koncernens delårsrapport är upprättad i enlighet med IAS 34 Delårsrapportering samt tillämpliga delar i årsredovisningslagen (1995:1554). Detta är koncernens andra finansiella rapport enligt IFRS med övergångsdatum 1 januari 2020. Koncernen har tidigare tillämpat BFNAR 2012:1 Årsredovisning och koncernredovisning (K3). Övergången till IFRS har skett i enlighet med IFRS 1 Första gången IFRS tillämpas och beskrivs mer i detalj i Not 8 Övergång till IFRS.

REVISORSGRANSKNING

Denna rapport har inte varit föremål för granskning av bolagets revisor.

NÄSTA RAPPORT

Kommande finansiella rapporter publiceras:

Delårsrapport Q4 2021: 24 februari, 2022

VIKTIG INFORMATION

Denna information är sådan som Enad Global 7 AB (publ) är skyldig att offentliggöra enligt EU:s marknadsmissbruksförordning. Informationen lämnades genom ovanstående kontaktpersons försorg, för offentliggörande den 25 november 2021 kl.6:00 CET.

STYRELSENS FÖRSÄKRAN

Styrelse och VD försäkrar att denna kvartalsrapport ger en rättvisande bild av bolagets verksamhet och finansiella ställning.

Stockholm den 25 november 2021

Ji Ham	Alexander Albedj	Gunnar Lind	Marie-Louise Gefwert
<i>Tillförordnad verkställande direktör</i>	<i>Styrelsens ordförande</i>	<i>Styrelseledamot</i>	<i>Styrelseledamot</i>
Erik Nielsen	Georgy Chumbridze	Jason Epstein	
<i>Styrelseledamot</i>	<i>Styrelseledamot</i>	<i>Styrelseledamot</i>	