

DELÅRSRAPPORT

JANUARI-DECEMBER 2021

FJÄRDE KVARTALET, OKTOBER-DECEMBER 2021

- Rörelsens intäkter uppgick till 0,0 (0,1) MSEK
- Rörelseresultatet (EBIT) uppgick till -5,2 (-1,6) MSEK.
- Resultat efter skatt uppgick till -5,1 (-1,6) MSEK
- Nettokassaflödet uppgick till -4,6 (+0,6) MSEK
- Resultat per aktie före och efter utspädning -0,25 (-0,14) SEK

JANUARI-DECEMBER 2021

- Rörelsens intäkter uppgick till 0,1 (0,6) MSEK
- Rörelseresultatet (EBIT) uppgick till -16,7 (-4,6) MSEK.
- Resultat efter skatt uppgick till -18,4 (-4,6) MSEK
- Nettokassaflödet uppgick till +18,8 (+2,5) MSEK
- Resultat per aktie före och efter utspädning -1,16 (-0,43) SEK
- Emplicure noterades på Nasdaq First North Growth Market

Ytterligare pusselbitar på plats för att kunna leverera på våra löften under 2022

FINANSIELLT SAMMANDRAG

Belopp i MSEK	Okt-Dec		Jan-Dec	
	2021	2020	2021	2020
Rörelsens intäkter	0,0	0,1	0,1	0,6
Rörelseresultat (EBIT)	-5,2	-1,6	-16,7	-4,6
Resultat efter skatt	-5,1	-1,6	-18,4	-4,6
Nettokassaflöde	-4,6	0,7	18,8	2,5
Soliditet (%)	87%	66%	87%	66%
Balansomslutning	24,7	3,7	24,7	3,7
Likvida medel	22,1	3,3	22,1	3,3
Res. per aktie före och efter utsp. (SEK)	-0,25	-0,14	-1,16	-0,43

För definitioner, se slutet av rapporten

VD HAR ORDET

Sista kvartalets aktiviteter fortsatte på den inslagna vägen med att lägga grund och bygga för tillväxt.

Vi tecknade avtal med Quotient Sciences i UK om att ansvara för tillverkningen och genomförandet av den farmakokinetiska studien på Empli03, vår läkemedelskandidat inom kronisk smärta. Att välja samarbetspartner är en både komplicerad och viktig process, särskilt då vi arbetar med opioider. Det handlar dels om att alla nationella och internationella tillstånd och godkännanden ska finnas på plats och att det finns en säkerställd logistik omkring det hela. Det handlar också om att hitta varandra i det affärsmässiga upplägget med tidsaxlar, ansvarsfördelning och ersättningsmodeller och jag är glad att vi nu har en bra partner i Quotient.

Empli03 har en mycket intressant frisättningsprofil och som bedöms kunna fylla ett stort medicinskt behov. Tabletten ger dels en omedelbar frisättning av aktiv substans för att göra patienten smärtfri och därefter en betydligt lägre, men konstant och stabil frisättning över tid för individuell smärtlindring.

Inom Amp01, vårt konsumentprojekt med tobaksfritt nikotin för oralt bruk, pågår diskussioner i olika faser med potentiella licenspartners och tagare. Parallellt med dessa driver vi samtidigt utvecklingen av Amp01 vidare mot färdig produkt och enligt en framtagna produktprofil. Utvecklingsarbetet bedrivs med både egen personal och externa konsulter. Att fortsätta driva utveckling och färdigställande av en produkt ger den ett högre kommersiellt värde och ger samtidigt en tydligare profil av vad en partner kan förvänta sig. Det är grundläggande att vi hela tiden rör oss framåt och uppåt i värdekedjan.

Som jag berättade om i förra rapporten påbörjade vi då rekryteringsprocessen av ytterligare en resurs på heltid för att förstärka utvecklingsidan inom Amp01. Glebs Kiselovs är nu på plats sedan någon vecka tillbaka och han arbetar heltid med att ta Amp01 vidare mot en färdig produkt.

Vid årsskiftet valde vår CFO Anna-Lena Nicolson att avsluta sitt uppdrag. Hon gjorde en omfattande och värdefull insats hos oss, speciellt i samband med vår IPO och vi tackar henne för det arbete som hon har utfört.



Under 2021 rekryterade Emplicure totalt in sex nya medarbetare... jag konstaterar med tillfredsställelse att organisationen fungerar som en enhet



Erik Magnusson tillträdde som ny CFO den 1 januari. Erik har mer än 25 års kombinerad erfarenhet av finansiell planering, ekonomisk styrning och IR-frågor, med ekonomi- och chefsroller inom bland annat Systembolaget, Aleris och Coop. Han har också en bakgrund som finansanalytiker, bland annat hos ABG Sundal Collier där han bevakade den nordiska medtech- och sjukvårdssektorn.

Under 2021 har Emplicure rekryterat totalt sex nya medarbetare, något som kan vara en utmaning för gruppdynamiken i en mindre organisation. Dessa rekryteringar är nu på plats och jag konstaterar med tillfredsställelse att organisationen fungerar som en enhet. Arbetet är fokuserat på dokumentation av läkemedlet till den kliniska studien samt utvecklingen av en tobakfri oral nikotinprodukt.

I december fick vi det formella godkännandet av ett USA-patent för inhalation av läkemedel. USA är en viktig marknad för oss och inhalation är en av de tre plattformar vi idag använder inom våra utvecklingsprojekt. Patentet stärker våra förutsättningar att utveckla och kommersialisera nya unika och patentskyddade produkter för inhalation.

Men 2021 är redan historia. Under 2022 genomför vi bland annat vår första kliniska studie i Empli03 och vi driver Amp01 framåt. Jag ser fram emot ett nytt spännande år och att få kommunicera våra nyheter.

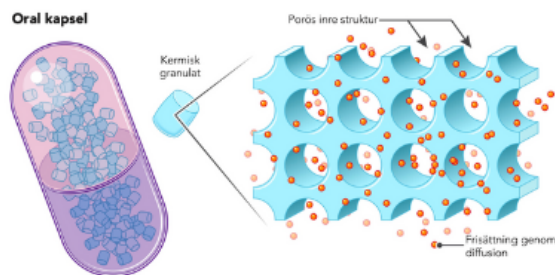
Torbjörn W. Larsson
Verkställande direktör

Emplicure

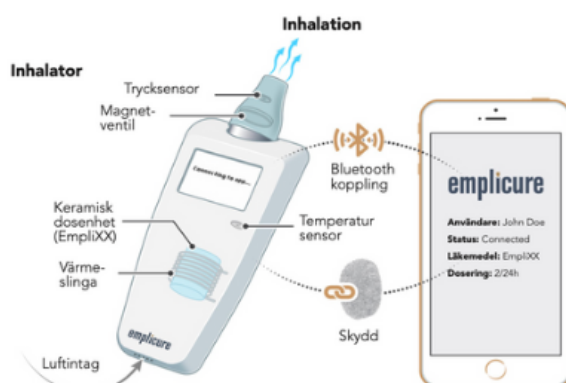
Emplicure är ett innovativt bolag som kombinerar farmaci med materialvetenskap. Vi utvecklar produkter och nya användningsområden genom att kombinera aktiva och godkända substanser med våra patenterade biokeramiska plattformar. Att substanserna redan är godkända gör att utvecklingstiden blir kortare, projekten blir effektivare och med minskad risk. Tiden till marknadsgodkännande blir betydligt kortare. Vår vision, "Introducing a new generation of products for a better tomorrow", är att skapa en bättre framtid för människor genom att introducera nya produkter med bättre exakthet när det kommer till effekt, varaktighet och precision i dosleverans.

Vi har tre olika biokeramiska plattformar att administrera läkemedel på; Emplior för utveckling av tabletter, kapslar och läkemedel för oralt upptag, Empliderm för utveckling av transdermal dosering av läkemedel t.ex. plåster, Emplihale för utveckling av inhalation av aktiva substanser. Att kombinera olika substanser med biokeramer ger oändliga möjligheter att skapa produkter med skraddarsydda egenskaper. Vår första produktkandidat är mot kronisk smärta, Empli03 och den ska gå in i klinisk dokumentationsfas. Det blir första gången vi utvärderar teknologiplattformen i klinisk fas.

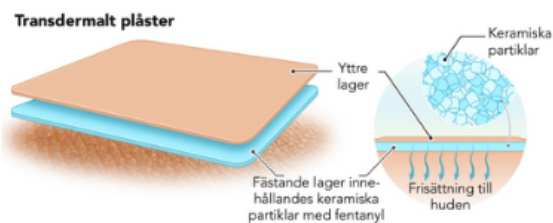
Empli03 är ett smärtläkemedel i form av en oral, buckal tablett, med egenskaper som motverkar missbruk av produkten. Produkten utvecklas i plattformen Emplior.



Oral administration - Emplior



Administration genom inhalation - Emplihale



Transdermal administration - Empliderm

Amplicon

Vårt dotterbolag Amplicon utvecklar nya innovativa produkter för konsumentmarknaden. Produkterna kommer huvudsakligen att vara baserade på de biokeramiska plattformar som Emplicure använder. Lärdomar från arbetet med de pågående projekten öppnar möjligheter till nya generationer av konsumentprodukter med tydliga fördelar för konsumenten. Amplicon prioriterar 2022 arbetet med produkter riktade mot den stora och snabbt växande marknaden för tobaksfritt nikotin.

För Amp01, vårt konsumentprojekt med tobaksfritt nikotin för oralt bruk, pågår diskussioner i olika faser med potentiella licenstagare och samarbetspartners. Parallellt med dessa driver Amplicon utvecklingen av Amp01 vidare mot färdig produkt enligt en framtagna produktprofil. Utvecklingen och profileringen bedrivs med både egen personal och externa experter. Arbetet med att ta fram en produkt färdig att lansera skapar ett högre kommersiellt värde och ger en tydligare profil av vad en partner kan förvänta sig. Det är grundläggande att vi hela tiden rör oss framåt och uppåt i värdekedjan. Amp01 är en oral tobaksfri nikotinprodukt i form av torra, vita snuspåsar för konsument.

Amp01



Finansiell ställning

Resultat

Koncernen har ingen nettoomsättning under perioden. Rörelseresultatet under fjärde kvartalet uppgick till -5 170 KSEK (-2 505 KSEK). Rörelseresultatet för perioden januari till december uppgick till -16 673 KSEK (-4 609 KSEK). Forskningsverksamheten har fortsatt att utvecklas i enlighet med plan och därmed har bolagets kostnader fortsatt att öka. Även antalet anställda har ökat för att utveckla nuvarande och kommande forskningsprojekt.

Kassaflöde och Investeringar

Kassaflödet från den löpande verksamheten för det fjärde kvartalet uppgick till -4 646 KSEK (-2 031 KSEK). För perioden januari till december uppgick motsvarande kassaflöde till -18 516 KSEK (-4 003 KSEK).

Kassaflödet från investeringsverksamheten uppgick under det fjärde kvartalet till 0 KSEK (0 KSEK). Totalt för perioden januari till december uppgick detta kassaflöde till -109 KSEK (0 KSEK) och utgörs huvudsakligen av inköp av materiella anläggningstillgångar.

Kassaflödet från finansieringsverksamheten uppgick till 0 KSEK (+2 664 KSEK) för fjärde kvartalet och för januari-december till +37 414 KSEK (+6 519 KSEK), vilket förklaras av nyemissionen i samband med bolagets notering på Nasdaq First North Growth Market under det andra kvartalet.

Likviditet och finansiering

Koncernens kassa och likvida medel uppgick per den 31 december till 22 059 KSEK (3 270 KSEK), jämfört med 26 705 KSEK per 30 september. Koncernen har vid tiden för denna bokslutskommunikés publicering inte tillräcklig finansiering för att bedriva verksamheten under hela 2022 enligt den nuvarande verksamhetsplanen.

Under perioden 29/4–13/5 2022 kommer dock teckning ske av upp till 9 600 000 aktier från teckningsoptionerna i unitemission. Teckningspriset per aktie motsvarar 70% av genomsnittskursen under perioden 12/4–27/4, dock lägst 0,05 SEK och högst 6,23 SEK per aktie, motsvarande 0,5-59,8 MSEK före emissionskostnader vid fullt nyttjande.

Styrelsens bedömning är att teckningen genom utnyttjandet av dessa optioner kommer att ge Koncernen tillräcklig finansiering för att bedriva 2022 års verksamhet enligt plan. I det fall optionerna inte tecknas i tillräcklig omfattning, eller att aktiekursen skulle falla kraftigt inför teckningen, finns det risk för att Koncernen behöver tillföras annan finansiering eller att verksamheten behöver anpassas eller senareläggas.

I Koncernens affärsmodell ingår att utlicenciera och/eller ingå partnerskap kring koncernens produkter, där såväl förskottsbetalningar som royaltysättningar på framtida försäljning kan utgöra intäkter för Koncernen.

Optionsprogram

Koncernen har utestående optionsprogram till nyckelanställda och styrelse. En summering av dessa återfinns under not 1. Utöver detta finns 9 600 000 utestående teckningsoptioner relaterade till unitemissionen.

Risker och osäkerhetsfaktorer

Ledning och styrelse utvärderar kontinuerligt risker och osäkerhetsfaktorer kopplade till verksamheten. För en redogörelse över de risker som är förknippade med koncernens verksamhet hänvisas till Koncernens Årsredovisningar. Dessa finns på bolagets hemsida, www.emplicure.com, under fliken Investor relations/Financial reports.

Väsentliga händelser

Under perioden

I november rapporterades att Erik Magnusson blir ny CFO på Emplicure AB. Erik efterträder Anna-Lena Nicolson vars uppdrag gick ut 31 december.

I december meddelades att bolaget erhållit godkänt patent för plattformen inhalation av läkemedel från patentmyndigheten i USA.

I december meddelades även att bolaget utvecklat en formulering av Empli03 som ska användas för GMP-tillverkning till den första kliniska studien. Avtal har tecknats med Quotient Sciences i UK, som kommer att ansvara för tillverkning och även genomföra den första farmakokinetiska studien.

Efter periodens utgång

Ingen väsentlig händelse har rapporterats efter periodens utgång.

Aktien

Notering

Bolagets aktie är listad på Nasdaq First North Growth Market Sweden sedan den 24 juni 2021. Aktiens handelsbeteckning är EMPLI och aktiens ISIN-kod är SE0015812391. En (1) aktie medför en (1) röst.

Antal aktier

Antalet aktier uppgick vid periodens slut till 20 558 000 (10 958 000 fg år). I juni 2021 genomfördes en nyemission om 9 600 000 aktier i samband med börsnoteringen. Det genomsnittliga antalet aktier under det fjärde kvartalet uppgick till 20 558 000, medan det genomsnittliga antalet aktier för helåret 2021 uppgick till 15 918 000 st.

Aktieägare

Det totala antalet aktieägare uppgick vid periodens slut till ca 650. De tre grundarna Thomas Lundqvist, Susanne Bredenberg och Håkan Engqvist (genom bolag) kontrollerar tillsammans 40,6% av aktierna. De tio största ägarna äger tillsammans 66,0% av aktierna.

Aktieägare per 31 december 2021	Antal aktier	Ägarandel
Thomas Lundqvist	4 201 662	20,4%
Susanne Bredenberg	2 102 000	10,2%
Aduro Material AB*	2 045 855	10,0%
Peyman Pournouri	1 255 000	6,1%
Monesi Förvaltning AB	1 044 108	5,1%
Hadi Ghafori	811 348	3,9%
Olle Olsson Holding AB	783 000	3,8%
Nordnet Pensionsförsäkring AB	497 852	2,4%
Avanza Pensionsförsäkring AB	417 934	2,0%
Deseven Capital AB	415 662	2,0%
10 största aktieägarna, totalt	13 574 421	66,0%
Övriga aktieägare	6 983 579	34,0%
Totalt	20 558 000	100,0%

* Aduro Material AB kontrolleras av Håkan Engqvist

Resultaträkning, koncernen

Koncernen	Okt-Dec		Jan-Dec	
Belopp i KSEK	2021	2020	2021	2020
RÖRELSENS INTÄKTER				
Nettoomsättning	-	131	80	290
Övriga rörelseintäkter	5	5	6	330
Summa rörelsens intäkter	5	135	86	621
RÖRELSENS KOSTNADER				
Forsknings- och utvecklingskostnader	-501	-	-406	-
Övriga externa kostnader	-2 583	-1 667	-10 685	-3 246
Personalkostnader	-2 083	-35	-5 633	-1 984
Av- och nedskrivningar av anläggningstillgångar	-5	-	-12	-
Övriga rörelsekostnader	-2	-	-23	-
Rörelseresultat (EBIT)	-5 170	-1 567	-16 673	-4 609
Finansnetto	21	1	-1 742	1
Resultat efter finansiella poster	-5 149	-1 566	-18 415	-4 609
RESULTAT FÖRE SKATT	-5 149	-1 566	-18 415	-4 609
Skatt	-	-	-	-
PERIODENS RESULTAT	-5 149	-1 566	-18 415	-4 609
Resultat per aktie före utspädning	-0,25	-0,14	-1,16	-0,43

Balansräkning, koncernen

Koncernen	31 Dec	
Belopp i KSEK	2021	2020
TILLGÅNGAR		
ANLÄGGNINGSTILLGÅNGAR		
Materiella anläggningstillgångar	97	-
Summa anläggningstillgångar	97	-
OMSÄTTNINGSTILLGÅNGAR		
Kundfordringar	-	141
Övriga fordringar	2 275	181
Förutbetalda kostnader och upplupna intäkter	279	76
Likvida medel	22 059	3 270
Summa omsättningstillgångar	24 613	3 668
SUMMA TILLGÅNGAR	24 710	3 668
EGET KAPITAL OCH SKULDER		
EGET KAPITAL		
Aktiekapital	1 028	110
Annat eget kapital inklusive periodens resultat	20 472	2 312
Summa eget kapital	21 500	2 421
KORTFRISTIGA SKULDER		
Leverantörsskulder	1 305	411
Skatteskulder	58	1
Övriga kortfristiga skulder	223	23
Upplupna kostnader och förutbetalda intäkter	1 624	812
Summa kortfristiga skulder	3 210	1 246
SUMMA EGET KAPITAL OCH SKULDER	24 710	3 668

Förändringar i eget kapital

<i>Belopp i KSEK</i>	Aktie- kapital	Övrigt tillskj. kapital	Övrigt eget kapital	Totalt eget kapital
Belopp vid periodens ingång (1 Jan 2021)	110	-	2 312	2 421
Fondemission	438	-	-438	-
Nyemission	480	-	39 360	39 840
Kostnader hänförliga till emission	-	-	-2 588	-2 588
Inbetalda teckningsoptioner	-	-	162	162
Personaloptioner	-	-	79	79
Periodens resultat	-	-	-18 415	-18 415
Belopp vid periodens utgång (31 Dec 2021)	1 028	-	20 472	21 500
Belopp vid periodens ingång (1 jan 2020)	100	-	411	511
Nyemission	10	-	6 509	6 519
Periodens resultat	-	-	-4 609	-4 609
Belopp vid periodens utgång (31 Dec 2020)	110	-	2 312	2 421

Kassaflödesanalys, koncernen

Koncernen	Okt-Dec		Jan-Dec	
	2021	2020	2021	2020
Belopp i KSEK				
DEN LÖPANDE VERKSAMHETEN				
Rörelseresultat	-5 170	-1 567	-16 673	-4 609
Justeringar för poster som inte ingår i kassaflödet	56	1	-1 650	1
Betald skatt	104	37	41	-21
Kassaflöde från den löpande verksamheten före förändringar av rörelsekapitalet	-5 011	-1 529	-18 282	-4 629
Ökning/minskning av övriga kortfristiga fordringar	-769	-309	-2 156	70
Ökning/minskning av övriga kortfristiga skulder	1 135	745	1 922	556
Kassaflöde från den löpande verksamheten	-4 645	-1 093	-18 516	-4 003
INVESTERINGSVERKSAMHETEN				
Förvärv av Materiella tillgångar	-	-	-109	-
Kassaflöde från investeringsverksamheten	-	-	-109	-
FINANSIERINGSVERKSAMHETEN				
Nyemission, brutto	-	1 800	39 840	6 519
Kostnader i samband med nyemission	-	-	-2 426	-
Kassaflöde från finansieringsverksamheten	-	1 800	37 414	6 519
Kassaflöde för perioden	-4 645	707	18 789	2 516
Likvida medel vid periodens början	26 705	2 563	3 270	753
Kursdifferens i likvida medel	-	-	-	-
Likvida medel vid periodens slut	22 059	3 270	22 059	3 270

Resultaträkning, moderbolaget

Moderbolaget	Okt-Dec		Jan-Dec	
Belopp i KSEK	2021	2020	2021	2020
RÖRELSENS INTÄKTER				
Nettoomsättning	405	131	486	290
Övriga rörelseintäkter	5	5	6	330
Summa rörelsens intäkter	410	135	492	621
RÖRELSENS KOSTNADER				
Råvaror och förnödenheter	-265	-	-406	-
Övriga externa kostnader	-2 461	-1 667	-9 885	-3 246
Personalkostnader	-2 008	-35	-5 437	-1 984
Av- och nedskrivningar av anläggningstillgångar	-5	-	-12	-
Övriga rörelsekostnader	-2	-	-23	-
Rörelseresultat (EBIT)	-4 332	-1 567	-15 272	-4 609
RESULTAT FRÅN FINANSIELLA POSTER				
Finansnetto	-279	1	-2 652	1
Resultat efter finansiella poster	-4 611	-1 566	-17 924	-4 609
Lämnade koncernbidrag	-1 390	-	-1 390	-
RESULTAT FÖRE SKATT	-6 001	-1 566	-19 314	-4 609
Skatt	-	-	-	-
PERIODENS RESULTAT	-6 001	-1 566	-19 314	-4 609

Balansräkning, moderbolaget

Moderbolaget	31 Dec	
Belopp i KSEK	2021	2020
ANLÄGGNINGSTILLGÅNGAR		
Materiella anläggningstillgångar	97	-
Andelar i koncernföretag	25	25
Summa anläggningstillgångar	122	25
OMSÄTTNINGSTILLGÅNGAR		
Kundfordringar	-	141
Övriga fordringar	1 966	181
Förutbetalda kostnader och upplupna intäkter	251	76
Likvida medel	22 044	3 245
Summa omsättningstillgångar	24 260	3 643
SUMMA TILLGÅNGAR	24 382	3 668
EGET KAPITAL		
<i>Bundet eget kapital</i>		
Aktiekapital	1 028	110
Summa bundet eget kapital	1 028	110
<i>Fritt eget kapital</i>		
Överkursfond	43 282	6 509
Balanserat resultat	-4 394	411
Årets resultat	-19 314	-4 609
Summa fritt eget kapital	19 574	2 312
Summa eget kapital	20 602	2 421
KORTFRISTIGA SKULDER		
Leverantörsskulder	1 253	411
Skulder till koncernföretag	883	-
Skatteskulder	58	1
Övriga kortfristiga skulder	223	23
Upplupna kostnader och förutbetalda intäkter	1 363	812
Summa kortfristiga skulder	3 779	1 246
SUMMA EGET KAPITAL OCH SKULDER	24 382	3 668

Kassaflödesanalys, moderbolaget

Moderbolaget	Okt-Dec		Jan-Dec	
Belopp i KSEK	2021	2020	2021	2020
DEN LÖPANDE VERKSAMHETEN				
Rörelseresultat	-4 332	-1 567	-15 272	-4 609
Justeringar för poster som inte ingår i kassaflödet	56	1	-1 650	1
Betald skatt	104	37	41	-21
Kassaflöde från den löpande verksamheten före förändringar av rörelsekapitalet	-4 173	-1 529	-16 881	-4 629
Ökning/minskning av övriga kortfristiga fordringar	-1 087	-309	-2 325	70
Ökning/minskning av övriga kortfristiga skulder	2 359	745	2 999	556
Kassaflöde från den löpande verksamheten	-2 900	-1 093	-16 206	-4 003
INVESTERINGSVERKSAMHETEN				
Förvärv av materiella tillgångar	-	-	-109	-
Lämnade kapitaltillskott	-300	-	-910	-
Förvärv av koncernföretag	-	-25	-	-25
Kassaflöde från investeringsverksamheten	-300	-25	-1 019	-25
FINANSIERINGSVERKSAMHETEN				
Nyemission	-	1 800	39 840	6 519
Kostnader hänförliga till emission	-	-	-2 426	-
Koncernbidrag	-1 390	-	-1 390	-
Kassaflöde från finansieringsverksamheten	-1 390	1 800	36 024	6 519
Kassaflöde för perioden	-4 590	682	18 799	2 491
Likvida medel vid periodens början	26 634	2 563	3 245	753
Kursdifferens i likvida medel	-	-	-	-
Likvida medel vid periodens slut	22 044	3 245	22 044	3 245

Noter

REDOVISNINGSPRINCIPER

Delårsrapporten har upprättats i överensstämmelse med årsredovisningslagen och Bokföringsnämndens allmänna råd BFNAR 2012:1 Årsredovisning och koncernredovisning (K3).

Samma redovisningsprinciper och beräkningsmetoder har använts i delårsrapporten som i den senaste årsredovisningen.

GRANSKNING AV REVISOR

Bolagets revisor är Leonard Daun, PWC. Delårsrapporten har inte varit föremål för granskning av bolagets revisor.

NÄRSTÅENDE TRANSAKTIONER

Närstående bolag till CFO samt flera styrelsemedlemmar har under perioden haft avtal om konsulttjänster med koncernen. Transaktioner med närstående är på marknadsmässiga villkor.

KONCERNREDOVISNING

Från och med det fjärde kvartalet 2021 upprättas koncernredovisning eftersom verksamheten i Amplicon startat under kvartalet.

UPPLYSNINGAR TILL ENSKILDA POSTER

Not 1 Upplysningar om aktiekapital och optionsprogram

	Antal aktier	Kvotvärde per aktie
Antal/värde vid periodens ingång	10 958	10,00
Split	10 000 000	0,05
Fondemission	947 042	0,05
Nyemission	9 600 000	0,05
Antal/värde vid periodens utgång	20 558 000	0,05

Optionsprogram

Optionsprogram (TO = teckningsoptioner)

Program	Antal förvärvade TO vid periodens ingång	Antal förvärvade TO under perioden	Antal utnyttjade TO under perioden	Antal TO vid periodens slut	Villkor	Lösenkurs (SEK)
2021/2024	0	363 249	0	363 249	En TO ger rätt att teckna en aktie	9,58

Lösenperiod 6 april 2024 t.o.m. 6 juli 2024

TO1 (utgivna som en del av de units som emitterades inför bolagets listning på Nasdaq First North)	0	9 600 000	0	9 600 000	En TO ger rätt att teckna en aktie	70 procent av den volymvägda genomsnittskursen i bolagets aktie på Nasdaq First North under perioden fr.o.m. den 12 april 2022 till och med den 27 april 2022, dock lägst 0,05 SEK och högst 6,23 SEK per aktie
--	---	-----------	---	-----------	------------------------------------	---

Lösenperiod 29 april 2022 t.o.m. 13 maj 2022

PERSONALOPTIONSPROGRAM (PO = personaloptioner; TO = teckningsoptioner)

Program	Antal tilldelade PO vid periodens ingång	Antal tilldelade PO under perioden	Antal utnyttjade PO under perioden	Antal PO vid periodens slut	Villkor	Lösenkurs (SEK)
2021/2024 (ej kvalificerade)	0	108 975	0	108 975	Varje PO ger deltagaren rätt att antingen (i) förvärva en ny aktie i bolaget till en teckningskurs om 9,58 SEK, eller (ii) erhålla kontant ersättning motsvarande skillnaden mellan marknadsvärdet på bolagets aktie vid utövande-tidpunkten och teckningskursen om 9,58 SEK	Se villkor

PO får utnyttjas tidigast tre år och senast tre år och tre månader efter att deltagaren undertecknat optionsavtalet

Det har givits ut TO av serie 2021/2025* för att säkra bolagets leverans av aktier. Dessa är inte redovisade i tabellen ovan avseende TO.

2021/2025 (kvalificerade)	0	423 790	0	423 790	Varje personaloption ger rätt att förvärva en ny aktie i bolaget	9,58
---------------------------	---	---------	---	---------	--	------

Personaloptionerna får utnyttjas för aktieteckning tidigast tre år efter att deltagaren undertecknat optionsavtalet

Det har givits ut TO av serie 2021/2025* för att säkra bolagets leverans av aktier. Dessa är inte redovisade i tabellen ovan avseende TO.

Det finns även en pott om 181 624 kvalificerade PO för nyanställda. Om samtliga tilldelas omfattar programmet totalt 605 414 kvalificerade PO.

* TO av serie 2021/2025 omfattar totalt 714 389 TO.

Personaloptionsprogrammet riktar sig till ledning, anställda, styrelse och andra nyckelpersoner i Koncernen.

Not 2 Definition av nyckeltal

Resultat per aktie:	Resultat efter skatt dividerat med genomsnittligt antal aktier
Soliditet:	Justerat eget kapital i procent av balansslutning
Nettokassaflöde:	Förändring av likvida medel exklusive valutakurseffekter

Styrelsens försäkran

Styrelsen och Verkställande Direktören försäkrar att denna rapport ger en rättvisande översikt av bolagets verksamhet, ställning och resultat.

Uppsala den 21 februari, 2022

Thomas Lundqvist
Styrelseordförande

Torbjörn Walker Larsson
VD

Gunilla Ekström
Styrelseledamot

Håkan Engqvist
Styrelseledamot

Ingemar Kihlström
Styrelseledamot

Johan Wieslander
Styrelseledamot

Övrig information

Kontaktpersoner

Torbjörn Walker Larsson, VD
twl@emplicure.com

Erik Magnusson, CFO
erik.magnusson@emplicure.com

Certified adviser

Mangold Fondkommission AB
ca@mangold.se
08-503 01 550

Finansiell kalender 2022/23

Årsredovisning publiceras	17 mar
Bolagsstämma	6 apr
Kvartalsrapport Q1 2022	26 apr
Kvartalsrapport Q2 2022	18 aug
Kvartalsrapport Q3 2022	17 nov
Kvartalsrapport Q4 2022	23 feb, 2023