

DELÅRSRAPPORT

JANUARI-JUNI 2022

ANDRA KVARTALET, APRIL-JUNI 2022

- Rörelsens intäkter uppgick till 0,0 (0,1) MSEK
- Rörelseresultatet (EBIT) uppgick till -8,7 (-6,5) MSEK.
- Resultat efter skatt uppgick till -8,7 (-7,9) MSEK
- Nettokassaflödet uppgick till +3,8 (-6,2) MSEK
- Resultat per aktie före och efter utspädning -0,37 (-0,68) SEK

JANUARI-JUNI 2022

- Rörelsens intäkter uppgick till 0,0 (0,1) MSEK
- Rörelseresultatet (EBIT) uppgick till -16,0 (-7,5) MSEK.
- Resultat efter skatt uppgick till -16,0 (-9,3) MSEK
- Nettokassaflödet uppgick till -1,7 (+3,3) MSEK
- Resultat per aktie före och efter utspädning -0,73 (-0,80) SEK

”Intresset är stort för vår unika patenterade teknologi med biokeramer som ger möjlighet att utveckla nästa generation nikotinpåsar.”

FINANSIELLT SAMMANDRAG

Koncernen	Apr-Jun		Jan-Jun		Jan-Dec
Belopp i MSEK	2022	2021	2022	2021	2021
Nettoomsättning	-	0,1	-	0,1	0,1
Rörelseresultat	-8,7	-6,5	-16,0	-7,5	-16,7
Resultat efter skatt	-8,7	-7,9	-16,0	-9,3	-18,4
Nettokassaflöde	3,8	-6,2	-1,7	3,3	18,8
Soliditet (%)	76%	90%	76%	90%	87%
Balansomslutning	22,6	34,2	22,6	34,2	24,7
Likvida medel vid periodens slut	22,6	34,2	22,6	34,2	22,1
Res./aktie före och efter utsp. (SEK)	-0,37	-0,68	-0,73	-0,80	-1,25

VD HAR ORDET

Vi har under det andra kvartalet haft en god utveckling i båda våra huvudprojekt, genom hårt och dedikerat arbete både internt och hos externa partners för att möta våra tuffa deadlines.

En viktig milstolpe var när **Amp01**, vår konsumentprodukt med nästa generation nikotinpåsar, premiärvisades i juni på världens största nikotinmässa, Global Forum on Nicotine (GFN), i Warszawa. Produkterna presenterades under vårt nya och egna varumärke **freee™**.

freee™ rönt stor uppmärksamhet under mässan inte minst genom den presentation som en av våra grundare, professor Håkan Engqvist, höll om hur vi använder biokeramer i vår teknologi. Den gav en lång rad industriella intressenter till vår mässmonter och alldeles nyligen publicerades en artikel i Tobacco Reporter om freee™ och Amplicons teknologier. Både YouTube-video och artikel hittar du under News på vår hemsida.

freee™ utvecklas nu med två olika smaker, Mintum och Citrum, och den positiva responsen vi upplevde vid GFN bekräftar att vi erbjuder en bättre upplevelse och effekt genom en betydligt längre frisättning av såväl nikotin som smak jämfört med de små torra produkter som finns på marknaden idag.

Intresset är således stort för vår unika patenterade teknologi med biokeramer som ger möjlighet att utveckla nästa generation nikotinpåsar för befintliga och nya marknader.

Inom **Empli03**, vår läkemedelskandidat mot kronisk smärta, har provbatcher tillverkats för att användas inom den kliniska PK-studien. Den ingående dokumentation som krävs har färdigställts och ansökan nu är inlämnad till de brittiska myndigheterna MHRA och REC som handlägger vår ansökan.

Vi bedömer kunna presentera initiala resultat från PK-studien senare under hösten. Resultaten kommer bland annat att användas som underlag för regulatorisk konsultation med FDA och för affärskontakter avseende både Empli03 och Emplior-plattformen.



Intresset är stort för vår unika patenterade teknologi med biokeramer som ger möjlighet att utveckla nästa generation nikotinpåsar”



Vi har under kvartalet startat ett utvecklingsprojekt tillsammans med Uppsala universitet. Det omfattar dels avancerad materialvetenskaplig karakterisering av läkemedelsformuleringar utvecklade av Emplisure, dels samarbete för att utveckla nya plattformar för formulering av biologiska läkemedel, biologics. Vi ser en stor potential i att kunna använda våra biokeramiska plattformar inom biologiska läkemedel, med ökad patientnytta och effektivare behandling som resultat.

Under kvartalet har vi även erhållit förhandsbesked om ett patentgodkännande i Australien för plattformen Emplihale avseende inhalation av läkemedel. Detta ger ytterligare styrka i vår projektportfölj och våra kommande projekt. Vi bedömer att vårt IP-skydd är starkt, och att vi därmed kommer ha goda förutsättningar i diskussioner med potentiella licenstagare och andra samarbetspartners.

I samband med noteringen på Nasdaq First North förra sommaren tog bolaget in 40 MSEK i en övertecknad unitemission för att ta Empli03 igenom en klinisk studie och för att utveckla Amplicon och organisationen. Under det andra kvartalet genomfördes den kvarvarande optionsdelen av uniten. Den genomfördes i ett ansträngt marknadsläge och Bolaget tillfördes 12,3 MSEK före emissionskostnader.

Vi är i skrivande stund inne i årets andra halva, med viktiga och spännande delmål i båda våra huvudprojekt och där vi ser fram emot att få återkomma med nyheter och positiva resultat för Amp01 och Empli03.

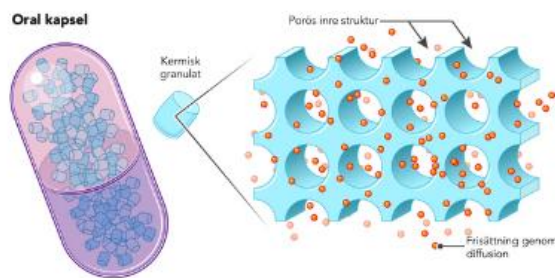
Torbjörn W. Larsson
Verkställande direktör

Emplicure

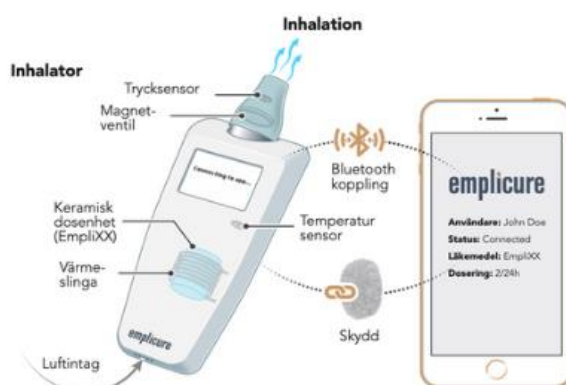
Emplicure är ett innovativt produktutvecklande bolag som kombinerar farmaci med materialvetenskap. Vi utvecklar produkter och nya användningsområden genom att kombinera redan godkända substanser med våra patenterade biokeramiska plattformar. Att substanserna redan är godkända gör att utvecklingstiden blir kortare, projekten blir effektivare och med minskad risk. Tiden till marknadsgodkännande av läkemedel blir betydligt kortare jämfört med traditionella läkemedelsprojekt. Vår vision, "Introducing a new generation of products for a better tomorrow", är att skapa en bättre framtid för människor genom att introducera nya produkter med bättre effektduration i dosleveransen som ett exempel för de produkter vi nu utvecklar.

Vi har tre olika biokeramiska plattformar att utveckla läkemedel på; Emplior för tabletter, kapslar för oralt upptag, Empliderm för transdermal dosering av läkemedel t.ex. plåster, Emplihale för inhalation av aktiva substanser. Att inkorporera olika substanser med våra biokeramiska plattformar ger i det närmaste oändliga möjligheter att designa produkter med skräddarsydda egenskaper för specifika behov.

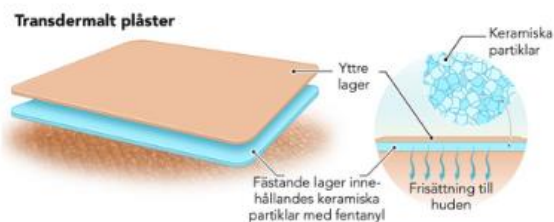
Vår första produkt kandidat, **Empli03**, riktar sig mot kronisk smärta och förbereds för en farmakokinetisk studie. Det blir första gången vi utvärderar teknologiplattformen i klinisk fas. Det är ett smärtläkemedel i form av en buckal tablett, med egenskaper som motverkar att läkemedlet kan missbrukas genom manipulation av tabletterna. Produkten utvecklas på plattformen Emplior.



Oral administration - Emplior



Administration genom inhalation - Emplihale



Transdermal administration - Empliderm

Amplicon

Amplicon AB utvecklar nya innovativa produkter för konsumentmarknaden. Produkterna kommer huvudsakligen att vara baserade på de biokeramiska plattformar som Emplicure använder. Lärdomar från arbetet med de pågående projekten öppnar möjligheter och förkortar utvecklingstiden för nya produkter med tydliga fördelar för konsumenten. Amplicons första produkter riktar sig till den stora och snabbt växande marknaden för nikotin.



För **Amp01**, vår produkt med nikotin för oralt bruk, pågår diskussioner med potentiella licenstagare och samarbetspartners. Parallellt med dessa driver Amplicon utvecklingen av Amp01 vidare mot färdig produkt som ska testas på utvalda marknader. Utvecklingen och profileringen bedrivs med både egen personal och externa experter. Arbetet med att ta fram en produkt färdig att lansera skapar ett högre kommersiellt värde och ger en tydlig profil av vad en partner kan förvänta sig.

Finansiell ställning

Resultat

Koncernen hade ingen nettoomsättning under kvartalet (76 KSEK samma period föregående år). Rörelseresultatet under det andra kvartalet uppgick till -8 674 KSEK (-6 519 KSEK), medan resultatet för perioden januari-juni uppgick till -16 001 KSEK (-7 498 KSEK). Forsknings- och utvecklingsverksamheten, inklusive förberedelser för Empli03-studien och produktutvecklingen av Amp01, har fortsatt att utvecklas enligt plan vilket förklarar de ökade kostnaderna. Ytterligare en person anställdes i kvartal 2 för att ytterligare driva produktutvecklingen i Amplicon.

Kassaflöde och Investeringar

Kassaflödet från den löpande verksamheten för det andra kvartalet uppgick till -7 812 KSEK (-17 428 KSEK), inklusive en förändring i rörelsekapitalet om +802 KSEK (-9 527 KSEK). Motsvarande siffror för perioden januari-juni var -13 138 KSEK (-19 714 KSEK).

Kassaflödet från investeringsverksamheten uppgick under det andra kvartalet till 0 KSEK (-42 KSEK), medan motsvarande siffror för det första halvåret uppgick till -234 KSEK (-42 KSEK) vilket avser förvärv av materiella anläggningstillgångar. Bolaget har inga aktiverade kostnader relaterade till immateriella anläggningstillgångar.

Kassaflödet från finansieringsverksamheten uppgick till +11 650 KSEK (+11 300 KSEK), vilket avser de erhållna medlen efter transaktionskostnader från TO1 som genomfördes i maj 2022, respektive från nyemissionen i samband med börsintroduktionen i juni 2021.

Likviditet och finansiering

Koncernens kassa och likvida medel uppgick per den 31 juni 2022 till 20 338 KSEK (6 564 KSEK), jämfört med 22 059 KSEK per 31 december 2021.

Genom teckningen av aktier i TO1 som genomfördes i maj 2022 tillfördes bolaget netto 11,6 MSEK, och det är styrelsens bedömning att Koncernen därmed har tillräckliga medel för att bedriva den planerade verksamheten under hela 2022.

I Koncernens affärsmodell ingår bland annat att utlicensiera och/eller ingå partnerskap kring koncernens produkter, där såväl milestone-betalningar som royaltysättningar på framtida försäljning kan utgöra intäkter för Koncernen.

Optionsprogram

Koncernen har utestående optionsprogram till nyckelanställda och styrelse. En summering av dessa återfinns under not 1.

Risker och osäkerhetsfaktorer

Ledning och styrelse utvärderar kontinuerligt risker och osäkerhetsfaktorer kopplade till verksamheten. För en redogörelse över de risker som är förknippade med koncernens verksamhet hänvisas till Koncernens Årsredovisningar. Dessa finns på bolagets hemsida, www.emplicure.com, under fliken Investor relations/Financial reports.

Väsentliga händelser

Under perioden

- Patentmyndigheten i Australien avser att godkänna en patentansökan avseende inhalation av läkemedel. Patentet väntas beviljas inom de närmaste månaderna och patentet kommer att vara giltigt till 2038.
- Avtal har tecknats med Uppsala universitet avseende utveckling av nya formuleringar av biologiska läkemedel. Avtalet omfattar även avancerad karakterisering av läkemedelsformuleringar.
- Vid bolagets årsstämma omvaldes Gunilla Ekström, Håkan Engqvist, Johan Wieslander och Ingemar Kihlström. Som ny ledamot invaldes Gisela Sitbon, medan Thomas Lundquist avböjde omval. Gisela Sitbon valdes senare till styrelseordförande.
- I maj meddelades utfallet av nyttjande av teckningsoptioner av serie TO1 där Bolaget tillfördes cirka 12,3 MSEK före emissionskostnader.
- I juni lämnade dotterbolaget Amplicon in en ansökan om varumärkesregistrering för sin ledande produkt till EU:s immaterialrättsmyndighet (EUIPO).
- I juni meddelas också att Amplicon framgångsrikt visat upp två torra vita nikotinpåseprodukter vid Global Forum on Nicotine i Warszawa den 16-18 juni 2022

Efter periodens utgång

- Inga väsentliga händelser efter periodens utgång.

Aktien

Notering

Bolagets aktie är listad på Nasdaq First North Growth Market sedan den 24 juni 2021. Aktiens handelsbe-teckning är EMPLI och aktiens ISIN-kod är SE0015812391. En (1) aktie medför en (1) röst.

Antal aktier

Antalet aktier uppgick vid periodens slut till 26 460 512 (20 558 000 fg år). I juni 2022 genomfördes en teckningsoptionsinlösen om 5 902 512 aktier som ett andra steg i unitemissionen i samband med börsno-teringen i juni 2021. Det genomsnittliga antalet aktier under det andra kvartalet 2022 uppgick till 23 217 374, medan motsvarande siffra för första halvåret 2022 var 21 887 687 och 15 916 242 st. för helå-ret 2021.

Aktieägare

Det totala antalet aktieägare uppgick vid periodens slut till ca 560. De tre grundarna Thomas Lundqvist, Susanne Bredenberg och Håkan Engqvist (genom bolag) kontrollerar tillsammans 33,3% av aktierna. De tio största ägarna äger tillsammans 65,8% av aktierna.

Aktieägare	Antal aktier	Ägarandel
2022-06-30		
Tomas Lundqvist	4 617 324	17,4%
Susanne Bredenberg	2 102 000	7,9%
Aduro Material AB*	2 084 710	7,9%
Monesi Förvaltning	1 955 216	7,4%
Johan Wieslander AB	1 620 000	6,1%
Peyman Pournouri	1 607 049	6,1%
Hadi Ghafori	937 587	3,5%
Avanza Pensionsförs	874 272	3,3%
Deseven Capital	831 324	3,1%
Olle Olsson Holding	783 000	3,0%
10 Största aktieägarna, total	17 412 482	65,8%
Övriga aktieägare	9 048 030	34,2%
Totalt	26 460 512	100,0%

*Styrelseledamot Håkan Engqvist

Resultaträkning, koncernen

Koncernen	Apr-Jun		Jan-Jun		Jan-Dec
Belopp i TSEK	2022	2021	2022	2021	2021
RÖRELSENS INTÅKTER					
Nettoomsättning	-	76	-	76	80
Övriga rörelseintäkter	4	-40	33	-40	6
Summa rörelsens intäkter	4	37	33	37	86
RÖRELSENS KOSTNADER					
Forsknings- och utvecklingskostnader	-3 705	-664	-6 210	-732	-406
Övriga externa kostnader	-3 056	-3 097	-5 498	-3 442	-10 685
Personalkostnader	-1 890	-2 791	-4 183	-3 343	-5 633
Av- och nedskrivningar av anläggningstillgångar	-17	-1	-33	-1	-12
Övriga rörelsekostnader	-11	-2	-109	-17	-23
Summa rörelsekostnader	-8 679	-6 556	-16 034	-7 535	-16 760
RÖRELSERESULTAT (EBIT)	-8 674	-6 519	-16 001	-7 498	-16 673
RESULTAT FRÅN FINANSIELLA POSTER					
Övriga ränteintäkter och liknande resultatposter	-	-	-	-	21
Övriga räntekostnader och liknande resultatposter	-0	-1 385	-0	-1 763	-1 763
Netto finansiella intäkter och kostnader	-0	-1 385	-0	-1 763	-1 742
Resultat efter finansiella poster	-8 674	-7 904	-16 001	-9 261	-18 415
		-		-	-
RESULTAT FÖRE SKATT	-8 674	-7 904	-16 001	-9 261	-18 415
Skatt	-	-	-	-	-
PERIODENS RESULTAT	-8 674	-7 904	-16 001	-9 261	-18 415
Genomsnittligt antal aktier	23 217 374	11 590 967	21 887 687	11 274 484	15 916 242
Resultat per aktie före utspädning	-0,37	-0,68	-0,69	-0,80	-0,90

Balansräkning, koncernen

Koncernen	30 Jun		31 Dec
Belopp i TSEK	2022	2021	2021
TILLGÅNGAR			
ANLÄGGNINGSTILLGÅNGAR			
Materiella anläggningstillgångar	298	41	97
Summa anläggningstillgångar	298	41	97
OMSÄTTNINGSTILLGÅNGAR			
Övriga fordringar	1 429	27 410	2 275
Förutbetalda kostnader och upplupna intäkter	580	156	279
Likvida medel	20 337	6 525	22 059
Summa omsättningstillgångar	22 347	34 091	24 613
SUMMA TILLGÅNGAR	22 645	34 131	24 710
EGET KAPITAL OCH SKULDER			
EGET KAPITAL			
Aktiekapital	1 323	1 028	1 028
Övrigt tillskjutet kapital	54 878	36 775	43 523
Annat eget kapital inklusive periodens resultat	-38 928	-7 161	-23 051
Summa eget kapital	17 273	30 643	21 500
KORTFRISTIGA SKULDER			
Leverantörsskulder	2 409	1 077	1 305
Skatteskulder	-	-	58
Övriga kortfristiga skulder	691	180	223
Upplupna kostnader och förutbetalda intäkter	2 273	2 272	1 624
Summa kortfristiga skulder	5 373	3 528	3 210
SUMMA EGET KAPITAL OCH SKULDER	22 645	34 171	24 710

Förändringar i eget kapital

Belopp i TSEK	Aktie- kapital	Övrigt tillskj. kapital	Övr. eget kapital	Totalt eget kapital
Belopp vid periodens ingång (1 Jan 2022)	1 028	43 523	-23 051	21 500
Nyemission	295	12 041		12 336
Kostnader hänförliga till emission		-686		-686
Personaloptioner	-	-	124	124
Periodens resultat	-	-	-16 001	-16 001
Belopp vid periodens utgång (30 Jun 2022)	1 323	54 878	-38 928	17 273
Belopp vid periodens ingång (1 jan 2021)	110	2 312	34 464	36 885
Fondemission	438			438
Nyemission	480	-	-	480
Periodens resultat	-	-	-7 161	-7 161
Belopp vid periodens utgång (30 Jun 2021)	1 028	2 312	27 303	30 643

Kassaflödesanalys, koncernen

Koncernen	Apr-Jun		Jan-Jun		Jan-Dec
	2022	2021	2022	2021	2021
Belopp i TSEK					
DEN LÖPANDE VERKSAMHETEN					
Rörelseresultat	-8 674	-6 519	-16 000	-7 454	-16 673
Justeringar för poster som inte ingår i kassaflödet	79	21	156	21	92
Finansnetto	-0	-1 385	-0	-1 762	-1 742
Betald skatt	-18	-18	-36	-45	41
Kassaflöde från den löpande verksamheten före förändringar av rörelsekapitalet	-8 613	-7 900	-15 880	-9 240	-18 283
Ökning/minskning av övriga kortfristiga fordringar	-448	-274	544	-1 049	-2 156
Ökning/minskning av övriga kortfristiga skulder	1 250	-9 253	2 199	-9 425	1 923
Kassaflöde från den löpande verksamheten	-7 812	-17 428	-13 138	-19 714	-18 516
INVESTERINGSVERKSAMHETEN					
Förvärv av materiella tillgångar	-	-42	-234	-42	-109
Kassaflöde från investeringsverksamheten	-	-42	-234	-42	-109
FINANSIERINGSVERKSAMHETEN					
Nyemission, brutto	12 336	11 300	12 336	11 300	39 840
Kostnader i samband med nyemission	-686	-	-686	-	-2 588
Inbetalda teckningsoptioner	-	-	-	-	162
Konvertibla skuldebrev	-	-	-	11 750	-
Kassaflöde från finansieringsverksamheten	11 650	11 300	11 650	23 050	37 414
Kassaflöde för perioden	3 838	-6 169	-1 722	3 294	18 789
Likvida medel vid periodens början	16 499	12 734	22 059	3 270	3 270
Kursdifferens i likvida medel	-	-	-	-	-
Likvida medel vid periodens slut	20 338	6 564	20 338	6 564	22 059

Resultaträkning, moderbolaget

Moderbolaget	Apr-Jun		Jan-Jun		Jan-Dec
Belopp i TSEK	2022	2021	2022	2021	2021
RÖRELSENS INTÅKTER					
Nettoomsättning	498	76	901	76	486
Övriga rörelseintäkter	4	5	33	5	6
Summa rörelsens intäkter	502	82	934	82	492
RÖRELSENS KOSTNADER					
Forsknings- och utvecklingskostnader	-3 323	-532	-5 670	-600	-406
Övriga externa kostnader	-2 426	-3 069	-4 547	-3 349	-9 885
Personalkostnader	-1 834	-2 836	-4 061	-3 343	-5 437
Av- och nedskrivningar av anläggningstillgångar	-17	-1	-33	-1	-12
Övriga rörelsekostnader	-11	-2	-107	-17	-23
Rörelseresultat (EBIT)	-7 109	-6 358	-13 484	-7 228	-15 272
RESULTAT FRÅN FINANSIELLA POSTER					
Resultat från andelar i koncernbolag	-1 627	-	-2 037	-	-910
Ränteintäkter och liknande resultatposter	-	-	-	-	21
Räntekostnader och liknande resultatposter	-	-1 385	-	-1 763	-1 763
Finansnetto	-1 627	-1 385	-2 037	-1 763	-2 652
Resultat efter finansiella poster	-8 736	-7 743	-15 521	-8 991	-17 924
Lämnade koncernbidrag	-	-	-	-	-1 390
RESULTAT FÖRE SKATT	-8 736	-7 743	-15 521	-8 991	-19 314
Skatt	-	-	-	-	-
PERIODENS RESULTAT	-8 736	-7 743	-15 521	-8 991	-19 314

Balansräkning, moderbolaget

Moderbolaget	30 Jun		31 Dec
Belopp i TSEK	2022	2021	2021
TILLGÅNGAR			
ANLÄGGNINGSTILLGÅNGAR			
Materiella anläggningstillgångar	298	41	97
Andelar i koncernföretag	25	305	25
Summa anläggningstillgångar	323	344	122
OMSÄTTNINGSTILLGÅNGAR			
Övriga fordringar	561	27 324	1 966
Förutbetalda kostnader och upplupna intäkter	565	141	251
Likvida medel	19 824	6 525	22 044
Summa omsättningstillgångar	20 951	33 991	24 260
SUMMA TILLGÅNGAR	21 274	34 335	24 382
EGET KAPITAL OCH SKULDER			
EGET KAPITAL			
Bundet eget kapital			
Aktiekapital	1 323	1 028	1 028
Summa bundet eget kapital	1 323	1 027	1 028
Fritt eget kapital			
Överkursfond	54 636	36 775	43 282
Balanserat resultat	-23 584	2 056	-4 394
Årets resultat	-15 521	-8 991	-19 314
Summa fritt eget kapital	15 531	29 840	19 574
Summa eget kapital	16 854	30 867	20 602
KORTFRISTIGA SKULDER			
Leverantörsskulder	1 817	1 021	1 253
Skulder till koncernföretag	-	-	883
Skatteskulder	-	-	58
Övriga kortfristiga skulder	514	177	223
Upplupna kostnader och förutbetalda intäkter	2 090	2 272	1 363
Summa kortfristiga skulder	4 420	3 470	3 780
SUMMA EGET KAPITAL OCH SKULDER	21 274	34 336	24 382

Kassaflödesanalys, moderbolaget

Moderbolaget	Apr-Jun		Jan-Jun		Jan-Dec
Belopp i TSEK	2022	2021	2022	2021	2021
DEN LÖPANDE VERKSAMHETEN					
Rörelseresultat	-7 109	-6 358	-13 484	-7 228	-15 272
Justeringar för poster som inte ingår i kassaflödet	79	22	156	22	92
Netto finansiella poster	-	-1 385	-	-1 762	-1 742
Betald skatt	-18	-18	-36	-45	41
Kassaflöde från den löpande verksamheten före förändringar av rörelsekapitalet	-7 048	-7 739	-13 364	-9 013	-16 881
Ökning/minskning av övriga kortfristiga fordringar	986	-191	1 652	-950	-1 818
Ökning/minskning av övriga kortfristiga skulder	-582	-9 232	113	-9 485	2 493
Kassaflöde från den löpande verksamheten	-6 644	-17 162	-11 599	-19 448	-16 206
INVESTERINGSVERKSAMHETEN					
Förvärv av materiella tillgångar	-	-42	-234	-42	-109
Lämnade kapitaltillskott	-1 627	-280	-2 037	-280	-910
Förvärv av koncernföretag	-	-	-	-	-
Kassaflöde från investeringsverksamheten	-1 627	-322	-2 271	-322	-1 019
FINANSIERINGSVERKSAMHETEN					
Nyemission	12 336	11 300	12 336	11 300	37 252
Kostnader hänförliga till emission	-686	-	-686	-	-
Koncernbidrag	-	-	-	-	-1 390
Inbetalda teckningsoptioner	-	-	-	-	162
Konvertibla skuldebrev	-	-	-	11 750	-
Kassaflöde från finansieringsverksamheten	11 650	11 300	11 650	23 050	36 024
Kassaflöde för perioden	3 379	-6 184	-2 219	3 280	18 799
Likvida medel vid periodens början	16 446	12 709	22 044	3 245	3 245
Kursdifferens i likvida medel	-	-	-	-	-
Likvida medel vid periodens slut	19 824	6 525	19 824	6 525	22 044

Noter

REDOVISNINGSPRINCIPER

Delårsrapporten har upprättats i överensstämmelse med årsredovisningslagen och Bokföringsnämndens allmänna råd BFNAR 2012:1 Årsredovisning och koncernredovisning (K3).

Samma redovisningsprinciper och beräkningsmetoder har använts i delårsrapporten som i den senaste årsredovisningen.

GRANSKNING AV REVISOR

Bolagets revisor är Leonard Daun, PWC. Delårsrapporten har inte varit föremål för granskning av bolagets revisor.

NÄRSTÅENDE TRANSAKTIONER

Närstående bolag till CFO samt flera styrelsemedlemmar har under perioden haft avtal om konsulttjänster med koncernen. Transaktioner med närstående är på marknadsmässiga villkor.

KONCERNREDOVISNING

Från och med det fjärde kvartalet 2021 upprättas koncernredovisning eftersom verksamheten i Amplicon AB startade under perioden.

UPPLYSNINGAR TILL ENSKILDA POSTER

Not 1 Upplysningar om aktiekapital och optionsprogram

	Antal aktier	Kvotvärde per aktie
Antal/värde vid periodens ingång	20 558 000	0,05
Nyemission genom utnyttjande av teckningsoptioner	5 912 512	0,05
Antal/värde vid periodens utgång	26 460 512	0,05

Optionsprogram (TO = teckningsoptioner)

Program	Antal förvärvade/utställda TO vid periodens ingång	Antal förvärvade TO under perioden	Antal utnyttjade TO under perioden	Antal TO vid periodens slut	Villkor	Lösenkurs (SEK)
2019/2022	325 000	0	0	325 000	1 TO ger rätt att teckna 1 aktie	15,00
Lösenperiod 1 juli 2022 t.o.m. 31 december 2022. Avser styrelseledamöter och av styrelseledamöter ägda bolag						
2021/2024	363 249	0	0	363 249	1 TO ger rätt att teckna 1 aktie	9,58
Lösenperiod 6 april 2024 t.o.m. 6 juli 2024. Avser styrelseledamöter och av styrelseledamöter ägda bolag						
TO1 (utgivna som en del av de units som emitterades inför bolagets listning på Nasdaq First North)	9 600 000	0	5 902 512	0	En TO ger rätt att teckna en aktie	Totalt tecknades 5 902 512 aktier av totalt 9600 000 teckningsoptioner till en kurs om 2,09 SEK
Lösenperiod 29 april 2022 t.o.m. 13 maj 2022						

PERSONALOPTIONSPROGRAM (PO = personaloptioner; TO = teckningsoptioner)

Program	Antal tilldelade PO vid periodens ingång	Antal tilldelade PO under perioden	Antal utnyttjade PO under perioden	Antal PO vid periodens slut	Villkor	Lösenkurs (SEK)
2021/2024 (ej kvalificerade)	108 975	0	0	108 975	Varje PO ger deltagaren rätt att antingen (i) förvärva en ny aktie i bolaget till en teckningskurs om 9,58 SEK, eller (ii) erhålla kontant ersättning motsvarande skillnaden mellan marknadsvärdet på bolagets aktie vid utövande-tidpunkten och teckningskursen om 9,58 SEK	

PO får utnyttjas tidigast tre år och senast tre år och tre månader efter att deltagaren undertecknat optionsavtalet

Det har givits ut TO av serie 2021/2025* för att säkra bolagets leverans av aktier. Dessa är inte redovisade i tabellen ovan avseende TO.

2021/2025 (kvalificerade)	503 790*	0	0	503 790	Varje personaloption ger rätt att förvärva en ny aktie i bolaget	9,58
---------------------------	----------	---	---	---------	--	------

Personaloptionerna får utnyttjas för aktieteckning tidigast tre år efter att deltagaren undertecknat optionsavtalet

Det har givits ut TO av serie 2021/2025* för att säkra bolagets leverans av aktier. Dessa är inte redovisade i tabellen ovan avseende TO.

*De resterande 101 624 kvalificerade PO för nyanställda förföll per 2021-12-31 och därmed uppgick det totala programmet till 503 790 PO.

2022/2025 (kvalificerade)	0**	0	0	0	Varje personaloption ger rätt att förvärva en ny aktie i bolaget	8,00
---------------------------	-----	---	---	---	--	------

Personaloptionerna får utnyttjas för aktieteckning tidigast tre år efter att deltagaren undertecknat optionsavtalet

Det har givits ut TO av serie 2022/2025* för att säkra bolagets leverans av aktier. Dessa är inte redovisade i tabellen ovan avseende TO.

**Vid årsstämman i april 2022 beslutades att utfärda 614 740 kvalificerade personaloptioner till vissa styrelsemedlemmar i bolaget samt i Amplicon. Ingen av dessa hade dock tilldelats per 2022-06-30

2022/2025 (kvalificerade)	0***	0	0	0	Varje personaloption ger rätt att förvärva en ny aktie i bolaget	8,00
---------------------------	------	---	---	---	--	------

Personaloptionerna får utnyttjas för aktieteckning tidigast tre år efter att deltagaren undertecknat optionsavtalet

Det har givits ut TO av serie 2022/2025* för att säkra bolagets leverans av aktier. Dessa är inte redovisade i tabellen ovan avseende TO.

***Vid årsstämman i april 2022 beslutades att utfärda 411 160 kvalificerade personaloptioner till ledning och anställda i Emplicure. Ingen av dessa hade dock tilldelats per 2022-06-30

Personaloptionsprogrammen riktar sig till ledning, anställda, styrelse och andra nyckelpersoner i Koncernen.

Det totala antalet tilldelade och ännu ej tilldelade teckningsoptioner och personaloptioner som ännu inte är utnyttjade motsvarar 2 328 914 nya aktier, vilket motsvarar en maximal utspädning om 8,8%.

Not 2 Definition av nyckeltal

Resultat per aktie:	Resultat efter skatt dividerat med genomsnittligt antal aktier
Soliditet:	Justerat eget kapital i procent av balansomslutning
Nettokassaflöde:	Förändring av likvida medel exklusive valutakurseffekter

Styrelsens försäkran

Styrelsen och Verkställande Direktören försäkrar att denna rapport ger en rättvisande översikt av bolagets verksamhet, ställning och resultat.

Uppsala den 18 augusti, 2022

Gisela Sitbon
Styrelseordförande

Torbjörn Walker Larsson
VD

Gunilla Ekström
Styrelseledamot

Håkan Engqvist
Styrelseledamot

Ingemar Kihlström
Styrelseledamot

Johan Wieslander
Styrelseledamot

Övrig information

Kontaktpersoner

Torbjörn Walker Larsson, VD
torbjorn.walkerlarsson@emplicure.com

Erik Magnusson, CFO
erik.magnusson@emplicure.com

Certified adviser

Mangold Fondkommission AB
ca@mangold.se
08-503 01 550

Finansiell kalender 2022/2023

Kvartalsrapport Q3 2022	17 nov
Kvartalsrapport Q4 2022	23 feb, 2023
Årsstämma 2022	11 maj 2023