

ENENTO GROUP OYJ

OSAVUOSI- KATSAUS

1.1.–31.3.2023



Building trust in the everyday.

ENENTO GROUP OYJ, PÖRSSITIEDOTE 24.4.2023 KLO 12.15

Enento Groupin osavuositiedote 1.1. – 31.3.2023: Vuosi alkoi positiivisesti kannattavan kasvun jatkuessa

YHTEENVETO

Tammi-maaliskuu 2023 lyhyesti

- Liikevaihto oli 40,0 milj. euroa (40,7 milj. euroa), laskua 1,7% (vertailukelpoisin valuuttakurssein kasvua 2,3%).
- Liikevaihto kasvoi 2,3% ilman Tambur-palvelun poistumisen vaikutusta vertailukelpoisin valuuttakurssein.
- Oikaistu käyttökate ilman vertailukelpoisuuteen vaikuttavia eriä oli 14,7 milj. euroa (13,5 milj. euroa), kasvua 8,6% (vertailukelpoisin valuuttakurssein kasvua 12,3%).
- Oikaistu liikevoitto ilman vertailukelpoisuuteen vaikuttavia eriä sekä yrityshankintojen käyvän arvon oikaisujen poistoja oli 12,0 milj. euroa (9,5 milj. euroa), kasvua 26,6%.
- Liikevoitto oli 6,9 milj. euroa (6,1 milj. euroa). Liikevoittoon sisältyi -2,4 milj. euron (-3,1 milj. euron) yrityshankintojen käyvän arvon oikaisujen poistot sekä -2,6 milj. euron (-0,3 milj. euron) vertailukelpoisuuteen vaikuttavat erät, jotka koostuvat pääasiassa uudelleenjärjestelyihin ja muista tehostamisohjelmaan liittyvistä kuluista.
- Uusien palveluiden osuus liikevaihdosta oli 8,3% (5,9%).
- Vapaa kassavirta oli 10,1 milj. euroa (7,1 milj. euroa). Vertailukelpoisuuteen vaikuttavien erien vaikutus vapaaseen kassavirtaan oli -1,2 milj. euroa (0,1 milj. euroa)
- Osakekohtainen tulos oli 0,18 euroa (0,18 euroa).
- Vertailukelpoinen osakekohtainen tulos oli 0,26 euroa (0,28 euroa)¹.
- Vähintään 8 miljoonan euron tehokkuushyötyihin vuoden 2024 loppuun mennessä tähtäävä tehostamisohjelma on edennyt suunnitellusti. Vuoden ensimmäisen vuosineljänneksen loppuun mennessä implementoitujen toimenpiteiden arvioidaan parantavan vuositason kannattavuutta noin 4 miljoonalla eurolla.

AVAINLUVUT			
Miljoonaa euroa	1.1. – 31.3.2023	1.1. – 31.3.2022	1.1. – 31.12.2022
Liikevaihto	40,0	40,7	167,5
Liikevaihdon kasvu, %, vertailukelpoisin valuuttakurssein	2,3	4,4	5,1
Liikevaihdon kasvu, % raportoiduin valuuttakurssein	-1,7	2,6	2,5
Liikevoitto	6,9	6,1	25,8
Liikevoittomarginaali, %	17,3	14,9	15,4
Oikaistu käyttökate	14,7	13,5	61,2
Oikaistu käyttökatemarginaali, %	36,8	33,3	36,6
Oikaistu liikevoitto	12,0	9,5	49,1
Oikaistu liikevoittomarginaali, %	29,9	23,3	29,3
Uusien palveluiden osuus liikevaihdosta, %	8,3	5,9	4,6
Vapaa kassavirta	10,1	7,1	33,9
Nettovelan suhde oikaistuun käyttökatteeseen	2,1	2,3	2,2

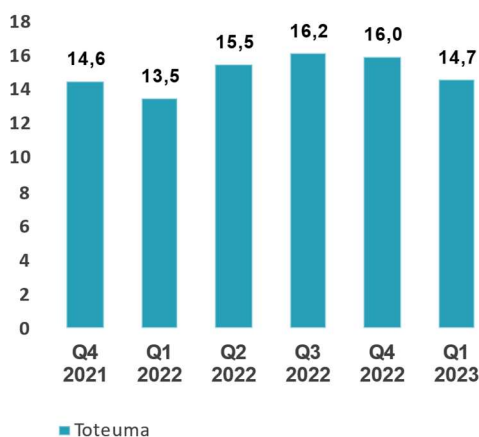
¹ Vertailukelpoinen osakekohtainen tulos ei sisällä yrityshankintojen käyvän arvon oikaisujen poistoja eikä niiden verovaikutusta

Liikevaihto, milj. euroa



- Liikevaihto laski vuoden ensimmäisellä neljänneksellä 1,7% raportoiduin valuuttakurssein Ruotsin kruunun heikkenemisen vuoksi, mutta nousi 2,3% vertailukelpoisin valuuttakurssein viime vuoden vastaavaan vuosineljännekseen verrattuna.
- Business Insight -liiketoiminta-alueen liikevaihto kehittyi positiivisesti. Enterprise- ja Freemium-palveluiden kasvu oli vahvaa, kun taas Premium-palveluihin vaikuttivat tuotetoimitusten osittainen siirtyminen toiselle vuosineljännekselle tuoteuudistuksen vuoksi Suomessa.
- Consumer Insight -liiketoiminta-alueen liikevaihdon kasvu oli positiivista, mutta kuluttajaluottojen matala volyymi vaikutti liikevaihdon kasvuvauhtiin negatiivisesti erityisesti Ruotsissa.
- Digital Processes -liiketoiminta-alueen liikevaihto laski asuntomarkkinoiden heikkenemisen vuoksi Suomessa ja Ruotsissa. Negatiivista kehitystä lievensi osittain Compliance-palvelujen vahvana jatkunut kysyntä.

Oikaistu käyttökate, milj. euroa



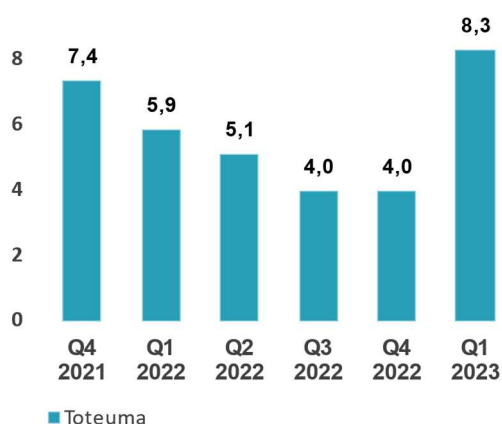
- Oikaistu käyttökate nousi ensimmäisellä vuosineljänneksellä 8,6% raportoiduin valuuttakurssein ja 12,3% vertailukelpoisin valuuttakurssein viime vuoden vastaavaan vuosineljännekseen verrattuna.
- Oikaistun käyttökateen kasvun taustalla olivat liikevaihdon kasvu sekä kannattavuuden parantamiseen tähtäävät toimenpiteet. Lisäksi myynnin tuotejaon muutokset paransivat jonkin verran kannattavuutta.
- Oikaistu käyttökatemarginaali oli 36,8% (33,3%).

Oikaistu liikevoitto, milj. euroa



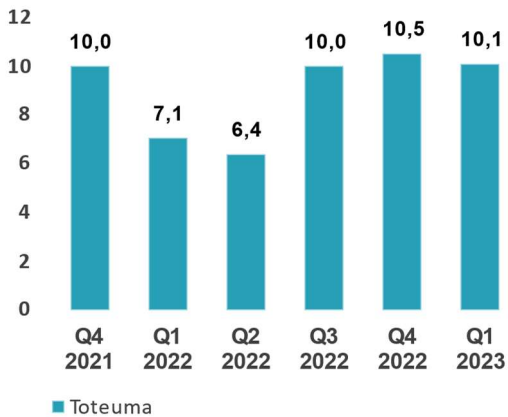
- Oikaistu liikevoitto ensimmäisellä vuosineljänneksellä nousi vertailukauteen nähden 26,6% raportoiduin valuuttakurssein ja 30,2% vertailukelpoisin valuuttakurssein. Oikaistun liikevoiton kasvu oli oikaistua käyttökatetta suurempaa johtuen poistojen vähenemisestä sekä vertailukaudella tehdyistä arvonalentumiskirjauksista.
- Aktivoituihin kehityskustannuksiin liittyvät poistot laskivat viime vuoden vastaavaan vuosineljännekseen verrattuna 1,4 milj. euroa. Tämä johtuu ennen kaikkea Tambur-palvelun tuotekehitykseen liittyvien aktivoitujen menojen arvonalentumiskirjauksista (1,3 milj. euroa) vertailukaudella.
- Oikaistu liikevoittomarginaali oli 29,9% (23,3%).

Uusien palveluiden osuus liikevaihdosta, %



- Uusien palveluiden osuus liikevaihdosta oli 8,3% ensimmäisellä vuosineljänneksellä. Uusien palvelujen osuus nousi useiden asiakkaiden ottaessa onnistuneesti käyttöön päivittäisen luottorekisterin Ruotsissa. Lisäksi useat Business Insight -liiketoimintalueen uudet palvelut vaikuttivat osuuden kasvuun, esimerkiksi vuoden 2022 lopulla onnistuneesti lanseerattu Norjan riskienhallintapalvelut.
- Enento Group on aktiivisesti investoinut palvelukehitykseen, ja investoinnit ovat keskittyneet strategiassa priorisoiduille avainalueille. Pääkehitysalueita 2023 ovat olleet jo julkaistut Business Insight API, joka mahdollistaa helpon myynnin ja markkinoinnin datan toimituksen sekä Ruotsissa lanseerattu Risk Blanco 2.0, uusi vakuudettomien lainojen scoring-tuote, joka hyödyntää uusia tietolähteitä, kuten päivittäistä luottorekisteriä.
- Ensimmäisellä vuosineljänneksellä lanseerattiin seitsemän uutta palvelua.

Vapaa kassavirta, milj. euroa



- Vapaa rahavirta kasvoi johtuen etenkin liiketoiminnan rahavirrasta ja matalammista verojen maksuista.
- Liiketoiminnan rahavirta ennen käyttöpääoman muutosta kasvoi ja seurasi siten oikaistun käyttökateen kehitystä. Nettokäyttöpääoman muutos rahavirtaan oli positiivinen viime vuoden vastaavaan vuosineljännekseen verrattuna, johtuen pääasiassa myyntisaatavien maksujen ajoituksesta. Investoinnit aineellisiin hyödykkeisiin vaikuttivat negatiivisesti vapaaseen kassavirtaan viime vuoden vastaavaan vuosineljännekseen verrattuna, kun taas investoinnit aineettomiin hyödykkeisiin pysyivät samalla tasolla.
- Vertailukelpoisuuteen vaikuttavat erät vaikuttivat liiketoiminnan rahavirtaan ensimmäisellä vuosineljänneksellä -1,2 milj. euroa (0,1 milj. euroa).

TULEVAISUUDEN NÄKYMÄT (MUUTTUMATON)

Konsernin kasvunäkymiin vaikuttaa negatiivisesti yleisen makrotaloudellisen ympäristön jatkuminen epävarmana ja ennalta arvaamattomana. Myynnin ja markkinoinnin palveluiden sekä suoraan kuluttajille myytävien palveluiden kysynnän heikkenemisen odotetaan vaikuttavan negatiivisesti liikevaihdon kehitykseen. Tätä kompensoi Enenton odotusten mukaisesti riskienhallinta- ja compliance-palveluiden kysynnän kasvu yhdessä uusien palveluiden lanseeraamisen kanssa. Ruotsalaisen asuntokauppapalvelu Tamburin poistuminen toisesta vuosineljänneksestä alkaen arvioidaan vaikuttavan negatiivisesti jopa -1,5% konsernin liikevaihdosta vertailukelpoisin valuuttakurssein.

Enento Group odottaa kustannusinflaation kasvavasti rasittavan konsernin kannattavuustasoa ja tätä vaikutusta lievennetään tehostamisohjelman avulla.

OHJEISTUS (MUUTTUMATON)

Liikevaihto: Enento Group odottaa liikevaihdon vuonna 2023 kasvavan välillä 0% - 5% ilman Tambur-palvelun poistumisen vaikutusta vertailukelpoisin valuuttakurssein verrattuna vuoden 2022 liikevaihtoon

Oikaistu käyttökate: Enento Group odottaa oikaistun käyttökatemarginaalin olevan välillä 36,0% - 37,0%.

Vertailukelpoisin valuuttakurssein tarkoittaa, että valuuttojen muutokset eliminoidaan muuttamalla vertailukauden luvut käyttämällä katsauskauden valuuttakursseja.

JEANETTE JÄGER, TOIMITUSJOHTAJA

Ensimmäisen vuosineljänneksen perusteella voimme olla tyytyväisiä voidessamme raportoida vahvasta alkuvuodesta. Enento on jatkanut vakaata kannattavaa kasvua, jonka ovat mahdollistaneet sitoutumisemme lisäarvoa tuottavien data- ja analytiikkapalveluiden toimittamiseen asiakkaillemme sekä tehostamisohjelman onnistunut toteutus.

Enento on osoittanut vahvaa liiketoiminnallista suorituskykyä ensimmäisellä vuosineljänneksellä huolimatta jatkuvista makrotalouden haasteista ja vaikeista päätöksistä, joita olemme joutuneet tekemään työntekijämäärän vähentämiseksi osana tehostamisohjelmaa. Taloudelliset tuloksemme olivat tyydyttävät, ja vertailukelpoisilla valuuttakursseilla laskettuna liikevaihtomme kasvoi 2,3% verrattuna edellisvuoden vastaavaan ajanjaksoon. Tämä kasvu oli seurausta Business Insight -liiketoiminta-alueen vahvasta suorituksesta (+4,7%), erityisesti Enterprise Solutions- ja Freemium

Solutions-liiketoimintayksiköiden hyvästä kehityksestä. Taloudellinen epävarmuus vaikuttaa selvästi asiakkaisiimme kaikilla toimialoilla ja joillakin markkinoilla enemmän kuin toisilla, mutta samanaikaisesti se lisää kysyntää riskienhallintapalveluillemme, sillä vastapuoliriskejä useimmat asiakkaamme haluavat seurata tarkasti. Tämä heijastuu Enterprise Solutionsin hyvässä suorituksessa, ja uskomme trendin jatkuvan. Consumer Insight -liiketoiminta-alueen liikevaihdon kehitys oli hieman vaatimattomampaa (+2,2%), ja kuluttajaluottovolyymien kasvu erityisesti Ruotsissa on hidastunut selvästi korkeampien korkojen ja inflaation vaikuttaessa kuluttajakäyttäytymiseen. Digital Processes -liiketoiminta-alueen liikevaihto (-10,8%) kärsi asuntokauppavolyymien negatiivisesta kehityksestä, mutta sitä osittain kompensoivat kiinteistötietolisäarvopalveluiden onnistunut myynti ja Suomen compliance-palveluiden kaksinumeroinen kasvu.

Kannattavuutemme parani merkittävästi vuosineljänneksen aikana, ja oikaistu käyttökate kasvoi 12,3% vertailukelpoisin valuuttakurssein. Tämä oli seurausta kannattavuuden parantamistoimista, joiden avulla optimoimme toimintaamme ja, samalla kun keskityimme edelleen korkealaatuisten palvelujen tuottamiseen asiakkaillemme. Taseemme on vahva ja taloudellinen asemamme pysyy vakaana, minkä ansiosta voimme investoida kasvu- ja modernisointihankkeisiin. Kaiken kaikkiaan olemme tyytyväisiä liiketoimintamme suoritukseen ensimmäisellä vuosineljänneksellä, mutta samalla pysymme varovaisina ja seuraamme tiiviisti yleistä taloudellista kehitystä.

Uusien palveluiden osuus liikevaihdosta alkoi parantua suunnitellusti ja oli 8,3% tarkastelujaksolla useiden asiakkaiden ottaessa onnistuneesti käyttöön päivittäisen luottorekisterin Ruotsissa. Olemme ylpeitä vuoden ensimmäisen neljänneksen aikana saavutetuista virstanpylväistä. Kohokohtien joukossa on onnistunut uusien palveluiden lanseeraus yritystietotarjontaan. Laajentumisemme Norjassa jatkuu uusille asiakassegmenteille ja -toimialoille, ja lanseerasimme uuden luottotietorajapinnan, joka helpottaa datamme käyttöä integroidun ratkaisun avulla. Ruotsissa olemme saaneet ensimmäiset asiakkaat uuteen Business Insight -rajapintapalveluun, jonka avulla asiakkaamme voivat integroida korkealaatuisten yritystiedon ja analytiikan osaksi omia prosessejaan. Suomessa uudistimme ja paransimme Rating Alfa -yritysluokitusmallia, joka on tunnetuin ja käytetyin yritysluokitusmalli Suomen markkinoilla. Malli on nyt entistä tarkempi ja sisältää myös ESG-tiedot yrityksistä. Digital Processes -liiketoiminta-alue lanseerasi rakennusten ja asunto-osakeyhtiöiden energiatehokkuustietopalvelun Suomessa. Nämä eri liiketoiminta-alueiden markkinoille tuomat tuotteet ja palvelut osoittavat sitoutumisemme innovaatioon ja asiakaskeskeisyyteen ja edustavat pyrkimystämme vahvistaa edelleen läsnäoloamme Pohjoismaisilla markkinoilla. Myös reaaliaikaisen datan merkitys nykypäivän liiketoimintaympäristössä korostuu ja jatkamme investointeja tälle alueelle parantaaksemme tarjontaan. Olemmekin lanseeranneet uuden selainpohjaisen käyttöliittymän Account Insight -ratkaisullemme, joka tarjoaa asiakkaillemme parannetun käyttökokemuksen ja pääsyn PSD2-palveluihimme Suomessa.

Lisäksi etenimme hyvin 26.1.2023 käynnistetyn tehostamisohjelman toimeenpanossa. Muutosneuvottelut saatiin päätökseen Suomessa, Ruotsissa ja Norjassa ja samalla teimme pieniä organisaatiomuutoksia. Uusi organisaatio aloitti toimintansa 1.4.2023. Etenemme suunnitelmien mukaisesti myös selvityksen kanssa arvioidaksemme, miten ja kenen kanssa meidän tulisi tehdä yhteistyötä sovelluskehityksen ja -ylläpidon osalta Ruotsissa.

Olemme sitoutuneet kestäväan kehitykseen ja vastuullisiin liiketoimintatapoihin. Jatkamme työtä hiilijalanjälkemme pienentämiseksi ja toimintamme vastuullisuuden parantamiseksi. Tunnustamme sosiaalisen vastuun merkityksen ja asetamme jatkossakin etusijalle monimuotoisuuden, tasa-arvon ja inklusiivisuuden työpaikallamme ja liiketoimintakäytännöissämme. Enento sopi myös vastuullisuustavoitteiden liittämistä pitkäaikaiseen rahoitussopimukseemme, mikä on meille tärkeä virstanpylväs vastuullisuusmatkallamme.

Olemme vakuuttuneita siitä, että strateginen keskittymisemme asiakasarvon tuottamiseen ja valittuihin kasvuhankkeisiin investoiminen tukee edelleen Enenton menestystä tulevilla vuosineljänneksillä. Lisäksi seuraamme tiiviisti talousympäristön kehitystä ja sen mahdollisia vaikutuksia liiketoimintaamme. Pysymme joustavina ja sopeudumme nopeasti markkinaympäristön muutoksiin samalla varmistaen, että jatkamme korkealaatuisten palveluiden tarjoamista asiakkaillemme. Yhteenvetona voimme todeta, että olemme tyytyväisiä ensimmäisellä vuosineljänneksellä tapahtuneeseen edistymiseen ja olemme luottavaisia kykyymme tuottaa kestävää kasvua ja arvoa osakkeenomistajillemme, asiakkaillemme ja työntekijöillemme.

LIKEVAIHTO

Tammi-maaliskuu

Enento Groupin liikevaihto ensimmäisellä vuosineljänneksellä oli 40,0 milj. euroa (40,7 milj. euroa) ja laski 1,7% edellisen vuoden vastaavaan vuosineljännekseen verrattuna raportoiduin valuuttakurssein ja nousi 2,3% vertailukelpoisin valuuttakurssein. Uusien palveluiden liikevaihto oli 3,3 milj. euroa (2,4 milj. euroa), joka oli 8,3% (5,9%) ensimmäisen vuosineljänneksen liikevaihdosta. Liikevaihdon positiivinen kehitys jatkui Business Insight- ja Consumer Insight -liiketoiminta-alueilla, kun taas Digital Processes -liiketoiminta-alueen liikevaihto laski. Kasvua vauhditti Business Insight -liiketoiminta-alueen Enterprise-palveluiden positiivisen kehityksen jatkuminen erityisesti riskienhallintapalveluissa, ja sitä tuki myös Freemium-palveluiden myönteinen kehitys. Consumer Insight -liiketoiminta-alueen kuluttajaluottotietopalveluiden liikevaihto kasvoi edelleen, mutta hitaammin verrattuna edellisiin vuosineljänneksiin, johtuen heikkenevästä kuluttajaluottovolyymien kehityksestä erityisesti Ruotsissa. Digital Processes -liiketoiminta-alueen liikevaihto laski asuntomarkkinavolyymien laskun vuoksi sekä Suomen että Ruotsin markkinoilla, ja sitä kompensoi vain osittain Compliance-palveluiden ja kiinteistöjen valuaatiopalvelujen vahvana jatkunut kysyntä. Ensimmäisellä neljänneksellä volyymivaikutteisia pankkipäiviä oli yksi enemmän kuin vertailukaudella.

Business Insight -liiketoiminta-alueen liikevaihto ensimmäisellä vuosineljänneksellä oli 19,4 milj. euroa (19,2 milj. euroa). Liiketoiminta-alueen liikevaihto kasvoi 1,0% raportoiduin valuuttakurssein ja 4,7% vertailukelpoisin valuuttakurssein edellisen vuoden vastaavaan vuosineljännekseen verrattuna. Enterprise-palveluiden myönteinen kehitys jatkui ja riskienhallintapalveluiden sekä myynnin ja markkinoinnin tarkoituksiin tarjottavien palveluiden kysyntä oli korkealla tasolla sekä Suomessa että Ruotsissa. Lisääntynyt taloudellinen epävarmuus vaikuttaa yrityksiin kaikilla toimialoilla, mutta samalla sillä on positiivinen vaikutus Enterprise Solutionsin riskienhallintapalveluiden kysyntään, sillä vastapuoliriskejä seurataan tarkasti. Tämän trendin odotetaan jatkuvan. Premium-palveluiden liikevaihtoon vaikuttivat tuoteuudistuksesta johtunut toimitusten osittainen siirtyminen toiselle vuosineljännekselle Suomessa ja Ruotsissa talouden epävarmuus vaikuttaa negatiivisesti pk-yrityksille suunnattujen palveluiden kysyntään. Toisaalta pk-asiakkaille suunnattujen riskienhallintapalveluiden kysyntä Norjassa oli korkealla tasolla ja vaikutti positiivisesti liikevaihtoon. Freemium-palveluiden liikevaihto kasvoi merkittävästi Norjassa korkeana jatkuvan kysynnän ja onnistuneen myyntityön seurauksena. Business Insight on onnistuneesti lanseerannut ensimmäisen vuosineljänneksen aikana useita uusia ja parannettuja palveluita, jotka luovat kasvumahdollisuuksia uusilla asiakastoimialoilla ja -segmenteillä jatkossa. Näitä ovat muun muassa Business Insight API Ruotsissa ja Proff Premium Credit API Norjassa, jotka mahdollistavat pääsyn yritystietoon ja analytiikkaan integroidulla ratkaisulla, sekä uudistettu ja parannettu yritysluokitusmalli Rating Alfa Suomessa.

Consumer Insight -liiketoiminta-alueen liikevaihto ensimmäisellä vuosineljänneksellä oli 17,6 milj. euroa (18,1 milj. euroa). Liiketoiminta-alueen liikevaihto laski 2,4% raportoiduin valuuttakurssein ja kasvoi 2,2% vertailukelpoisin valuuttakurssein edellisen vuoden vastaavaan vuosineljännekseen verrattuna. Kuluttajaluottotietopalveluiden kysyntä sekä Suomessa että Ruotsissa jatkoi maltillista kasvuaan. Kuluttajaluottojen kysyntä on matalalla ja joissain vertikaaleissa jopa kääntynyt negatiiviseksi heikentyneen makrotalouden tilanteen vaikuttaessa kuluttajakäyttäytymiseen. Myyntiin ja markkinointiin keskittyneiden kuluttajätietopalveluiden liikevaihtoon vaikutti Suomessa negatiivisesti ensimmäisellä vuosineljänneksellä heikentynyt markkinakysyntä. Kuluttajapalveluiden liikevaihto Suomessa oli merkittävästi korkeampi kuin edellisenä vuonna, mutta Ruotsin markkinatilanne on edelleen haastava. Liiketoiminta-alue jatkaa laajentumistaan verkkokaupan rahoitukseen ja lyhytaikaisiin lainoihin keskittyville toimialoille Ruotsissa ja on hiljattain lanseerannut onnistuneesti uuden käyttöliittymän Account Insight PSD2 -palveluun Suomessa. Lisäksi ruotsalainen päivittäin päivitettävä luottorekisteri kattaa nyt koko lainamarkkinan ja yli puolet asiakkaista on siirtynyt perinteisistä ratkaisuisista päivittäisen luottorekisterin käyttöön.

Digital Processes -liiketoiminta-alueen liikevaihto ensimmäisellä vuosineljänneksellä oli 2,9 milj. euroa (3,4 milj. euroa). Liiketoiminta-alueen liikevaihto laski 13,3% raportoiduin valuuttakurssein ja 10,8% vertailukelpoisin valuuttakurssein edellisen vuoden vastaavaan vuosineljännekseen verrattuna. Negatiivinen kehitys johtui asuntokaupamäärien laskusta sekä Ruotsissa että Suomessa. Suomen Compliance-palveluiden vahvana jatkuva kysyntä lievensi negatiivista kehitystä vain osittain. Compliance-palveluita parannetaan kattavammalla seurantapalvelulla, joka lanseerataan Suomessa toisen vuosineljänneksen aikana. Ensimmäisen vuosineljänneksen aikana Digital Processes -

liiketoiminta-alue lanseerasi Suomessa energiatodistustietoraportin osana rakennusten ja taloyhtiöiden energiatehokkuustietopalvelua. Digital Processes jatkoi asuntokauppapalveluiden tarjoamista Tambur-alustan kautta vuoden 2023 ensimmäisen neljänneksen loppuun asti ja alustan luovutus saatiin päätökseen 6.4.2023.

TALOUDELLINEN TULOS

Tammi-maaliskuu

Enento Groupin liikevoitto ensimmäisellä vuosineljänneksellä oli 6,9 milj. euroa (6,1 milj. euroa). Liikevoittoon sisältyi -2,4 milj. euron (-3,1 milj. euron) yrityshankintojen käyvän arvon oikaisujen poistot sekä -2,6 milj. euron (0,3 milj. euron) vertailukelpoisuuteen vaikuttavat erät, jotka koostuvat pääasiassa uudelleenjärjestelyihin ja muista tehostamisohjelmaan liittyvistä kuluista.

Oikaistu käyttökate ensimmäisellä vuosineljänneksellä ilman vertailukelpoisuuteen vaikuttavia eriä oli 14,7 milj. euroa (13,5 milj. euroa). Oikaistu käyttökate nousi 1,2 milj. euroa raportoiduin valuuttakurssein ja 1,6 milj. euroa vertailukelpoisin valuuttakurssein. Oikaistu käyttökatemarginaali nousi 3,5 prosenttiyksikköä raportoiduin valuuttakurssein ja 3,3 prosenttiyksikköä vertailukelpoisin valuuttakurssein.

Oikaistu liikevoitto ensimmäisellä vuosineljänneksellä ilman yrityshankintojen käyvän arvon oikaisujen poistoja sekä vertailukelpoisuuteen vaikuttavia eriä oli 12,0 milj. euroa (9,5 milj. euroa) ja nousi 2,5 milj. euroa edellisen vuoden vastaavaan vuosineljännekseen verrattuna. Ensimmäisen vuosineljänneksen oikaistu liikevoittomarginaali nousi edellisen vuoden vastaavaan vuosineljännekseen verrattuna 6,7 prosenttiyksikköä. Kannattavuuden kasvu viime vuoteen verrattuna johtuvat liikevaihdon kasvusta sekä kannattavuuden parantamiseen tähtäävistä toimenpiteistä. Lisäksi poistot aktivoituista kehityskustannuksista laskivat johtuen ennen kaikkea Tambur-palvelun tuotekehitykseen liittyvien aktivoitujen menojen arvonalentumiskirjauksista, jotka tehtiin vertailukaudella.

Aktivoituihin kehityskustannuksiin liittyvät poistot laskivat 1,4 milj. euroa viime vuoden vastaavaan vuosineljännekseen verrattuna.

Konsernin poistot ja arvonalentumiset ensimmäisellä vuosineljänneksellä olivat 5,2 milj. euroa (7,1 milj. euroa). Poistoista 2,4 milj. euroa (3,1 milj. euroa) johtui yrityshankintojen käyvän arvon oikaisujen poistoista. Käyttöoikeusomaisuuserien (IFRS 16) poistot ensimmäisellä vuosineljänneksellä olivat 0,7 milj. euroa (0,7 milj. euroa).

Konsernin osuus osakkuusyhtiön tuloksesta oli ensimmäisellä vuosineljänneksellä -0,3 milj. euroa (-0,2 milj. euroa) sisältäen myös sijoitukseen liittyvien käyvän arvon oikaisujen poistot.

Nettorahoituskulut ensimmäisellä vuosineljänneksellä olivat 1,3 milj. euroa (0,5 milj. euroa). Vuokrasopimusvelkoihin (IFRS 16) liittyvät rahoituskulut ensimmäisellä vuosineljänneksellä olivat 0,0 milj. euroa (0,0 milj. euroa) ja tulokseen kirjatut valuuttakurssivoitot 0,0 milj. euroa (0,1 milj. euroa).

Konsernin tulos ennen veroja ensimmäisellä vuosineljänneksellä oli 5,3 milj. euroa (5,4 milj. euroa).

Konserni kirjasi veroja tuloslaskelmaan ensimmäisellä vuosineljänneksellä -1,1 milj. euroa (-1,1 milj. euroa).

Konsernin tulos ensimmäisellä vuosineljänneksellä oli 4,3 milj. euroa (4,3 milj. euroa).

RAHAVIRTA

Liiketoiminnan rahavirta katsauskaudella oli 12,3 milj. euroa (10,6 milj. euroa). Liiketoiminnan rahavirta ennen käyttöpääoman muutosta kasvoi ja seurasi siten oikaistun käyttökäteen kehitystä. Nettokäyttöpääoman muutos rahavirrassa 2,8 milj. euroa (0,5 milj. euroa) oli samoin positiivinen viime vuoteen verrattuna, mikä johtui pääasiassa myyntisaatavien maksujen ajoituksesta. Vertailukelpoisuuteen vaikuttavien erien negatiivinen vaikutus liiketoiminnan rahavirtaan oli -1,2 milj. euroa (0,1 milj. euroa) ja ne johtuivat suurimmalta osin tehokkuusohjelmaan liittyvistä maksuista sekä tietosuojavaltuutetun määräämästä hallinnollisesta seuraamusmaksusta.

Konserni maksoi katsauskaudella veroja 1,7 milj. euroa (3,0 milj. euroa).

Investointien rahavirta katsauskaudella oli -4,6 milj. euroa (-3,5 milj. euroa). Investointien rahavirta koostui investoinneista aktivoituihin tuotekehitys- ja ohjelmistomeneihin sekä varastointijärjestelmän ja muiden aineellisten käyttöomaisuushyödykkeiden hankinnoista.

Rahoituksen rahavirta katsauskaudella oli -0,6 milj. euroa (-0,7 milj. euroa). Rahoituksen rahavirta katsauskaudella koostui vuokrasopimusvelkojen (IFRS 16) takaisinmaksuista.

TASE

Konsernin varat olivat katsauskauden lopussa yhteensä 503,9 milj. euroa (546,8 milj. euroa). Oma pääoma oli yhteensä 271,7 milj. euroa (295,0 milj. euroa), velat yhteensä 230,6 milj. euroa (251,7 milj. euroa) ja varaukset yhteensä 1,6 milj. euroa (0,0 milj. euroa). Oman pääoman muutos koostuu pääosin varojenjaosta pääomanpalautuksena, katsauskauden tuloksesta sekä laajaan tulokseen sisältyvästä muuntoerosta, joka johtuu suurelta osin Ruotsin kruunun heikentymisestä. Veloista 153,8 milj. euroa (164,0 milj. euroa) oli pitkäaikaisia korollisia velkoja. Veloista 17,4 milj. euroa (21,9 milj. euroa) oli laskennallisia verovelkoja, 0,0 milj. euroa (3,6 milj. euroa) pitkäaikaisia eläkevelkoja, 2,1 milj. euroa (2,4 milj. euroa) lyhytaikaisia korollisia vuokrasopimusvelkoja ja 57,3 milj. euroa (62,1 milj. euroa) lyhytaikaisia korottomia velkoja sisältäen yhtiökokouksen päätöksen mukaisen varojenjakovelan. Varaukset sisältävät uudelleenjärjestelyihin ja eläkkeisiin liittyviä varauksia. Liiketoimintaa oli katsauskauden lopussa 338,2 milj. euroa (353,2 milj. euroa).

Enento Groupin rahavarat olivat katsauskauden lopussa 27,2 milj. euroa (31,9 milj. euroa) ja nettovelka oli 128,7 milj. euroa (134,5 milj. euroa).

INVESTOINNIT

Enento Groupin merkittävimmät investoinnit liittyvät tuotteiden ja palvelujen kehitykseen, pohjoismaiseen palvelualueeseen sekä IT-infrastruktuuriin. Muut käyttöomaisuusinvestoinnit koostuvat pääosin autojen ja toimistolaitteiden hankinnoista. Konsernin bruttoinvestoinnit katsauskaudella olivat yhteensä 4,5 milj. euroa (3,5 milj. euroa). Investoinnit aineettomiin hyödykkeisiin olivat 3,2 milj. euroa (3,4 milj. euroa) ja aineellisiin käyttöomaisuushyödykkeisiin 1,4 milj. euroa (0,1 milj. euroa), sisältäen investoinnin varastointijärjestelmään.

Enento Groupin tuotekehitystoimenpiteet koostuvat tuote- ja palveluvalikoimaan liittyvästä tuotekehityksestä. Konsernin aktivoituiden tuotekehitys- ja ohjelmistomenot olivat katsauskaudella 3,2 milj. euroa (3,4 milj. euroa). Konsernilla ei ole ollut olennaista tutkimustoimintaa.

HENKILÖSTÖ

Enento Groupin henkilöstömäärä vuoden ensimmäisellä vuosineljänneksellä oli keskimäärin 421 (452) henkilöä. Katsauskauden lopussa henkilöstöä oli 409 (453), joista Suomen yhtiössä työskenteli 171 (181) henkilöä, Ruotsin yhtiössä 192 (224) henkilöä, Norjan yhtiössä 41 (43) henkilöä ja Tanskan yhtiössä 5 (5) henkilöä.

Osana 26.1.2023 julkistettua tehostamisohjelmaa Enento käynnisti muutosneuvottelut Suomessa, Ruotsissa ja Norjassa kunkin maan paikallisen lainsäädännön mukaisesti. Enento ilmoitti 15.3.2023 päättäneensä muutosneuvottelut kaikissa maissa ja niiden tuloksena vähennettyjen työntekijöiden kokonaismäärä on 40.

Konsernin henkilöstökulut katsauskaudella olivat 12,0 milj. euroa (10,9 milj. euroa) ja niihin sisältyy johdon pitkän aikavälin kannustinjärjestelmästä jaksotettua kuluja 156 tuhatta euroa (44 tuhatta euroa). Johdon pitkän aikavälin kannustinjärjestelmästä on kerrottu tarkemmin osavuositiedotuksen liitetietojen kohdassa 2.7. Lähipiiritapahtumat.



- Sales, Marketing and Communications 38 %
- Business Areas 26 %
- IT and technology 15 %
- Data and Analytics 12 %
- Administration, Finance ja HR 9 %

Konsernin henkilöstöä kuvaavat avainluvut:

HENKILÖSTÖ			
	1.1. – 31.3.2023	1.1. – 31.3.2022	1.1. – 31.12.2022
Työsuhteessa keskimäärin	421	452	447
Kokoaikaiset	405	432	428
Osa- ja määräaikaiset	16 ¹	20	19
Jakautuminen maantieteellisesti			
Suomi	176	181	182
Ruotsi	199	222	217
Norja	41	43	42
Tanska	5	5	6
Palkat ja palkkiot katsauskauden aikana (milj. euroa)	8,9	8,0	29,7

¹ Osa- ja määräaikaiset henkilöt on ilmoitettu kokonaisina henkilöinä. Osa- ja määräaikaisten henkilöiden keskimääräinen lukumäärä olisi ollut kokoaikaisiksi työsuhteessa oleviksi muutettuna 7.

KATSAUSKAUDEN MUUT TAPAHTUMAT

Varsinainen yhtiökokous 28.3.2023

Yhtiön 28.3.2023 pidetty varsinainen yhtiökokous vahvisti tilinpäätöksen ja myönsi hallituksen jäsenille ja toimitusjohtajalle vastuuvapauden tilikaudelta 2022 ja hyväksyi esitetyn toimielinten palkitsemisraportin.

Yhtiökokous vahvisti varojenjaoksi hallituksen ehdotuksen mukaisesti 1,00 euroa osakkeelta pääomanpalautuksena yhtiön sijoitetun vapaan oman pääoman rahastosta. Pääomanpalautus maksettiin osakkeenomistajalle, joka maksun täsmäytyspäivänä 30.3.2023 oli merkitty Euroclear Finland Oy:n pitämään osakasluetteloon. Pääomanpalautus maksettiin 11.4.2023.

Yhtiökokous päätti osakkeenomistajien nimitystoimikunnan ehdotuksen mukaisesti yhtiön hallituksen jäsenten lukumääräksi kuusi henkilöä. Hallituksen jäseniksi valittiin osakkeenomistajien nimitystoimikunnan ehdotuksen mukaisesti uudelleen Erik Forsberg, Patrick Lapveteläinen, Martin Johansson, Tiina Kuusisto ja Minna Parhiala. Uutena jäsenenä hallitukseen valittiin Nora Kerppola.

Yhtiökokous päätti osakkeenomistajien nimitystoimikunnan ehdotuksen mukaisesti, että hallituksen puheenjohtajalle maksetaan 54 000 euroa vuodessa ja hallituksen jäsenille 38 500 euroa vuodessa. Lisäksi maksetaan 500 euron kokouspalkkio osallistumisesta hallituksen kokoukseen.

Hallituksen valiokuntien kokouksiin osallistumisesta maksetaan valiokunnan puheenjohtajille 500 euroa kokoukselta ja valiokuntien jäsenille 400 euroa kokoukselta. Osakkeenomistajien nimitystoimikunnan jäsenille ei makseta palkkiota. Hallituksen ja osakkeenomistajien nimitystoimikunnan jäsenille maksetaan kohtuulliset matkakulut osallistumisesta kokouksiin.

Yhtiön tilintarkastajaksi valittiin uudelleen tilintarkastusyhteisö PricewaterhouseCoopers Oy. PricewaterhouseCoopers Oy ilmoitti päävastuulliseksi tilintarkastajaksi KHT Martin Grandellin. Tilintarkastajan palkkio maksetaan hallituksen tarkastusvaliokunnan hyväksymän kohtuullisen laskun mukaan.

Osakeantivaltuutus

Yhtiökokous valtuutti hallituksen päättämään yhdestä tai useammasta annista, sisältäen oikeuden antaa uusia tai luovuttaa yhtiön hallussa olevia osakkeita. Valtuutus käsittää yhteensä enintään 1 500 000 osaketta.

Hallitus valtuutettiin päättämään myös suunnatusta yhtiön osakkeiden antamisesta. Valtuutusta voidaan käyttää yhtiön kannalta tärkeiden järjestelyjen, kuten liiketoimintaan liittyvien järjestelyjen tai investointien rahoittamiseen tai toteuttamiseen tai sellaisiin muihin hallituksen päättämiin tarkoituksiin, joissa osakkeiden antamiseen ja mahdolliseen annin suuntaamiseen on painava taloudellinen syy.

Yhtiön hallitus valtuutettiin päättämään kaikista muista osakeannin ehdoista, mukaan lukien maksuajasta, merkintähinnan määrittelyperusteista ja merkintähinnasta tai osakkeiden antamisesta maksutta tai siitä, että merkintähinta voidaan maksaa paitsi rahalla myös kokonaan tai osittain muulla omaisuudella.

Valtuutus on voimassa 18 kuukautta yhtiökokouksen päätöksestä lukien eli 28.9.2024 asti. Valtuutus kumosi varsinaisen yhtiökokouksen 28.3.2022 hallitukselle antaman osakeantivaltuutuksen.

Omien osakkeiden hankintavaltuutus

Yhtiökokous valtuutti hallituksen päättämään enintään 1 500 000 yhtiön oman osakkeen hankkimisesta, yhdessä tai useammassa erässä. Osakkeet hankitaan yhtiön vapaaseen omaan pääomaan kuuluvilla varoilla, jolloin hankinnat vähentävät yhtiön voitonjakoon käytettävissä olevia varoja. Osakkeita voidaan hankkia esimerkiksi yhtiön pääomarakenteen kehittämiseksi, mahdollisten yrityskauppojen tai muiden liiketoimintajärjestelyjen rahoittamiseksi tai toteuttamiseksi, osana yhtiön palkkio- tai kannustinjärjestelmää tai muutoin edelleen luovutettaviksi, yhtiöllä pidettäväksi tai mitätöitäviksi.

Osakkeet voidaan hankkia hallituksen päätöksen mukaisesti myös muutoin kuin osakkeenomistajien omistamien osakkeiden suhteessa suunnattuna hankintana osakkeiden hankintahetken markkinahintaan niissä markkinapaikoissa, joissa yhtiön osake on otettu kaupankäynnin kohteeksi, tai markkinoilla muutoin muodostuvaan hintaan. Hallitus päättää kaikista muista yhtiön omien osakkeiden hankintaan liittyvistä seikoista mukaan lukien, miten osakkeita hankitaan. Hankinnassa voidaan käyttää muun ohessa johdannaisia.

Valtuutus on voimassa 18 kuukautta yhtiökokouksen päätöksestä lukien eli 28.9.2024 asti. Valtuutus kumosi varsinaisen yhtiökokouksen 28.3.2022 hallitukselle antaman omien osakkeiden hankintavaltuutuksen. Valtuutusta ei ole käytetty 24.4.2023 mennessä.

Enenton pitkäaikainen rahoitusjärjestely on nyt sidottu vastuullisuuskriteereihin

Enento Group allekirjoitti 23.9.2022 uuden kolmivuotisen rahoitussopimuksen, joka koostuu 150 miljoonan euron pitkäaikaisesta lainasta ja 30 miljoonan euron valmiusluottolimitistä. Sopimukseen sisältyi taloudellisten kovenanttien lisäksi myös optio sitoa marginaali vastuullisuustavoitteisiin.

Enento sopi 9.3.2023 vastuullisuuskriteereistä lainanantajien kanssa. Lainan marginaali kasvaa tai laskee riippuen siitä, kuinka onnistuneesti Enento saavuttaa sopimuksessa määritellyt kolme vastuullisuustavoitetta.

Tietosuojavaltuutettu määräsi hallinnollisen seuraamusmaksun Suomen Asiakastieto Oy:lle

Enento Group Oyj sai 28.2.2023 tiedon, että tietosuojavaltuutettu (TSV) on määrännyt Enento Group Oyj:n suomalaiselle tytäryhtiölle Suomen Asiakastieto Oy:lle (Asiakastieto) 440 000 euron hallinnollisen seuraamusmaksun.

TSV on 16.1.2023 lähettänyt Asiakastiedolle aiempaan, vuonna 2021 tehtyyn selvitykseen liittyvän kuulemis- ja lisäselvityspyynnön koskien käräjäoikeuksien antamiin ns. lainvoimaisiin tuomioihin perustuvien maksuhäiriötietojen rekisteröintiä maksuhäiriömerkinnäksi luottotietorekistereihin. Lisäselvityksessä Asiakastieto ilmoitti TSV:lle poistaneensa TSV:n päätöksessä mainittuja tapauksia koskevat maksuhäiriöt jo marraskuussa 2021.

TSV ja seuraamuskollegio ovat nyt päättäneet määrätä Asiakastiedolle hallinnollisen seuraamusmaksun. Väärinkäsityksen vuoksi Asiakastieto ei ollut vuonna 2021 vuoksi poistanut maksuhäiriömerkintöjä kaikista niistä tapauksista, joissa oli mahdollista, että maksuhäiriö oli virheellinen (eli maksuhäiriömerkintä ei osoittanut maksuhaluttomuutta tai maksukyvyttömyyttä). TSV on tulkinut Asiakastiedon toimia siten, että Asiakastieto ei ollut noudattanut TSV:n määräystä, mutta ei myöskään valittanut silloisesta päätöksestä. Kyseiset maksuhäiriömerkinnät poistettiin rekisteristä tammikuussa 2023. Poistetut maksuhäiriömerkinnät vastaavat 0,15 prosenttia kaikista Asiakastiedon rekisterissä olevista maksuhäiriömerkinnöistä.

Asiakastieto päätti olla valittamatta päätöksestä. Seuraamusmaksu käsitellään vertailukelpoisuuteen vaikuttavana eränä.

Enento Group Oyj:n HR-johtaja ja johtoryhmän jäsen Eleonor Öhlander jättää tehtävänsä

Enento Group Oyj:n HR-johtaja ja johtoryhmän jäsen Eleonor Öhlander ilmoitti jättävänsä tehtävänsä 9.2.2023 siirtyäkseen uusiin haasteisiin Enenton ulkopuolelle. Öhlander jatkoi tehtävässään 31.3.2023 saakka.

Sari Ek-Petroff, Enento Groupin osaamisen kehittämisen ja Suomen HR-toiminnosta vastaava päällikkö, toimii väliaikaisena HR-johtajana 1.4.2023 alkaen.

Enento Group julkisti vuositasolla 8 miljoonan euron tehostamisohjelman, IT-alustan kehitysinvestointien alaskirjaukset ja vahvasti vuoden 2022 ohjeistuksen, pitkän aikavälin taloudelliset tavoitteet

Enento Group julkisti 26.1.2023 vuositasolla 8 miljoonan euron tehostamisohjelman, IT-alustan kehitysinvestointien alaskirjaukset ja vahvasti vuoden 2022 ohjeistuksen sekä pitkän aikavälin taloudelliset tavoitteet.

Ohjelman tavoitteena on yhteensä vähintään 8 miljoonan euron tehokkuushyödyt vuosina 2023–2024. Arvioidut hyödyt vaikuttavat täysimääräisesti vapaaseen kassavirtaan vuodesta 2025 alkaen. Yli puolet 8 miljoonan euron hyödyistä parantaa oikaistua käyttökatetta, kun taas loput kassavirtahyödyt realisoituvat investointien tehostumisena ja vähentyneinä kiinteistökuluina. Suurimmat tehostamistoimenpiteet liittyvät henkilöstömäärän sopeuttamiseen ja IT-tehokkuuden parantamiseen sekä heikosti kannattavien tuotteiden ja palveluiden lopettamiseen.

Osana ohjelmaa Enento käynnisti muutosneuvottelut Suomessa, Ruotsissa ja Norjassa kunkin maan paikallisen lainsäädännön mukaisesti. Neuvottelujen tavoitteena on sopeuttaa yhtiön kustannusrakennetta ja henkilöstömäärää pysyvästi vastaamaan muuttunutta markkinatilannetta. Neuvottelut koskevat kaikkia työntekijöitä mainituissa maissa ja arvioitu pysyvien henkilöstövähennysten tarve on noin 40 henkilöä. Enento ilmoitti 15.3.2023 päättäneensä muutosneuvottelut kaikissa maissa ja niiden tuloksena vähennettyjen työntekijöiden kokonaismäärä on 40.

Enento päätti tehdä alaskirjauksen IT-alustaan tehdyistä kehitysinvestoinneista, millä arvioitiin olevan noin 10 miljoonan euron kertaluonteinen negatiivinen vaikutus yhtiön vuoden 2022 liikevoittoon. Alaskirjaus kohdistui vuoden 2022 viimeiselle vuosineljännekselle, eikä sillä ole vaikutusta kassavirtaan, oikaistuun liikevoittoon (oikaistu EBIT) tai oikaistuun käyttökatteeseen.

Enento tiedottaa tehostamisohjelman etenemisestä neljännesvuosittain osana säännöllistä taloudellista raportointiaan. Ohjelmaan liittyvät uudelleenjärjestelykustannukset ja muut suorat kustannukset käsitellään vertailukelpoisuuteen vaikuttavina erinä. Aktivointikriteerit täyttyviä menoja käsitellään normaaleina investointeina.

Mikko Karemo nimitetty Enento Groupin varatoimitusjohtajaksi

Enento Group Oyj:n hallitus on 16.1.2023 nimittänyt Mikko Karemon Enento Groupin varatoimitusjohtajaksi. Hän siirtyi varatoimitusjohtajan tehtävään säilyttäen entisen tehtävänsä myynnistä ja asiakkuuksista vastaavana johtajana sekä johtoryhmän jäsenenä ja raportoi edelleen toimitusjohtaja Jeanette Jägerille. Karemo on työskennellyt konsernissa ja johtoryhmässä vuodesta 2012 lähtien.

KATSAUSKAUDEN JÄLKEISET TAPAHTUMAT

Ruotsalaisen asuntokaupan palvelualustan Tamburin luovutus saatiin päätökseen

Enento Group ja seitsemän pankin konsortio ovat 6.4.2023 saaneet päätökseen Ruotsissa asuntolainasta tarjoavien pankkien ja kiinteistönvälittäjien asuntokauppaprosessin tukemiseen kehitetyn Tambur-alustan luovutuksen.

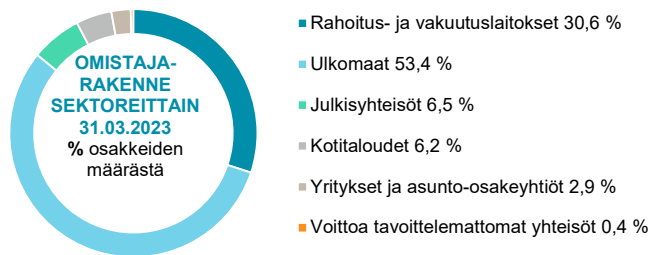
Enento vastaanotti 24.3.2022 konsortiolta ilmoituksen, missä konsortio irtisanoi yhteistyösopimuksen sen ehtojen mukaisesti ja käytti oikeuttaan hankkia siihen liittyvä ohjelmistosta ja lähdekoodista koostuva palvelualusta. Irtisanomisajan perusteella alustan siirron arvioitiin tuolloin tapahtuvan aikaisintaan vuoden 2023 toisella vuosineljänneksellä.

OSAKKEET JA OSAKKEENOMISTAJAT

Yhtiöllä on yksi osakelaji. Kullakin osakkeella on yksi ääni osakkeenomistajien yhtiökokouksessa, ja kullakin osakkeella on yhtäläinen oikeus yhtiön osinkoihin ja nettovaroihin. Osakkeilla ei ole nimellisarvoa. Yhtiön osakkeet on merkitty Euroclear Finland Oy:n ylläpitämään arvo-osuus-järjestelmään.

Osakkeiden kokonaismäärä 31.3.2023 oli 24 034 856 (24 034 856) osaketta ja yhtiön osakepääoma oli 80 000 (80 000) euroa.

Yhtiöllä oli arvo-osuusrekisterin mukaan 31.3.2023 yhteensä 5 810 (4 204) osakkeenomistajaa. Luettelo suurimmista omistajista on nähtävissä yhtiön sijoittajasivuilla osoitteessa: enento.com/sijoittajat.



OSAKEKOHTAISET AVAINLUVUT

Euroa (ellei toisin mainita)	1.1. – 31.3.2023	1.1. – 31.3.2022
Osakkeen kurssikehitys		
Ylin kurssi	23,35	34,50
Alin kurssi	15,80	26,70
Keskikurssi	20,13	30,60
Päätöskurssi	16,38	26,90
Osakekannan markkina-arvo, milj. euroa	393,7	646,5
Osakkeiden vaihto, kpl	773 008	563 263
Osakkeiden yhteenlaskettu vaihtoarvo, milj. euroa	14,9	17,2

LIPUTUSILMOITUKSET JA JOHDON LIIKETOIMET

Katsauskauden liputusilmoitukset

Katsauskaudella ei ollut liputusilmoituksia.

Johdon liiketoimet

Enento Groupin johdon liiketoimet katsauskauden ajalta on julkaistu pörssitiedotteina ja ovat luettavissa yhtiön sijoittajasivuilla osoitteessa: enento.com/sijoittajat

Katsauskaudella ei ollut johdon liiketoimia

LÄHIAJAN RISKIT JA EPÄVARMUUSTEKIJÄT

Konsernin tarjoamien tuotteiden ja palveluiden kysyntä riippuu sen asiakkaiden oman liiketoiminnan vilkkaudesta. Jos talouskasvu on hidasta tai laskevaa, voi Enento Groupin palveluiden kysyntä heikentyä. Lisäksi konsernin asiakkaiden luotonantokykyä heikentävät sääntelymuutokset voivat vaikuttaa konsernin palvelujen ja tuotteiden kysyntään negatiivisesti.

Venäjän hyökkäys ja sota Ukrainassa lisää taloudellista epävarmuutta Pohjoismaissa ja maailmanlaajuisesti. Sodalla on negatiivinen vaikutus makrotaloudelliseen kehitykseen ja taloudelliseen toimeliaisuuteen ja se vähentää konsernin kykyä ennustaa vaikutuksia palveluidensa kysyntään ja täten aiheuttaa riskin liikevaihdon kasvun kehityksessä. Enento Groupilla ei ole liiketoimintaa Ukrainassa, Venäjällä eikä Valko-Venäjällä.

Merkittävä osa konsernin asiakkaista on vakavaraisia rahoitusalan yhtiöitä, joiden luottoriskin konserni arvioi vähäiseksi. Maksuvalmiusriskin hallinnassa konsernilla on käyttämättömiä luottojärjestelyjä eivätkä konsernin ulkoisen rahoituksen lainat eräänny ennen vuoden 2025 syyskuuta.

Pohjoismaisten valuuttojen volatiliiteetista syntyvää valuuttakurssiriskiä hallitaan pääasiassa operatiivisin keinoin. Myynnit ja ostot syntyvät pääasiassa kunkin konserniyhtiön toimintavaluutassa. Näin ollen konserni ei ole altistunut merkittävälle transaktioriskille. Translaatoriskiä konserni hallitsee rahoittamalla liiketoimintansa muualla kuin Suomessa paikallisessa valuutassa, jotta valuuttakurssien vaihtelusta johtuvat muutokset liikevoitossa voidaan osittain kattaa rahoituskustannusten muutoksilla. Konsernin raportointivaluutta on euro ja konsernilla on merkittävää liiketoimintaa Ruotsin ja Norjan kruunuissa. Tämän takia valuuttakurssien vaihtelu vaikuttaa konsernin raportoidun liikevaihdon, käyttökatteen ja tuloksen kehitykseen.

Yleinen kustannussäästöjen tavoittelu yritystoiminnassa ja kilpailun kiristyminen konsernin toimialalla voivat aiheuttaa paineita laskea hintoja, mikä saattaa vaikuttaa kielteisesti myyntiin ja tulokseen.

Enento Group toimii säännellyllä toimialalla ja muutokset meihin liittyvässä sääntelyssä voivat vaikuttaa liikevaihtoomme ja tulokseemme. Tällainen sääntely voi olla muun muassa tietosuojan, luottotietoihin ja lainanantoon liittyvää lainsäädäntöä. Valtiolliset suunnitelmat muuttavat luottotietorekistereihin liittyviä sääntelyitä tai mahdolliset valtiollisten luottotietorekisterien käyttöönotot voivat muuttaa kilpailukenttää ja/ tai vaikuttaa Enenton liiketoimintaan, liikevaihtoon ja tulokseen. Lisäksi, mikäli epäonnistuisimme sääntelyn noudattamisessa, tämä voisi johtaa juridisiin seuraamuksiin ja aiheuttaa mainehaittaa.

Enento Group uskoo, että konsernin menestykseen vaikuttaa sen kyky vastata asiakkaiden tarpeisiin kehittämällä tuotteita ja palveluita, joita on helppo käyttää ja joilla parannetaan asiakkaiden liiketoimintaprosessien tehokkuutta, tuodaan kustannussäästöjä ja helpotetaan parempien liiketoimintapäätösten tekemistä. Mahdolliset puutteet tuotekehityssalkunhallinnassa sekä kehitysresurssien vajaus voivat myöhästyttää uusien palveluiden tai parannusten markkinoille tuloa ja näin heikentää konsernin tulosta.

Enento Groupin liiketoiminnan perusedellytyksiä ovat hyvin toimiva tietotekniikka ja palveluiden korkea saatavuustaso sekä kyberturvallisuus ja siihen liittyvä riskin hallinta. Huolimatta käytössä olevista korkean käytettävyyden ratkaisista ja parhaiden käytäntöjen mukaisista suojausratkaisista ei ulkoisten tai sisäisten uhkien realisoidumista voida koskaan täysin poissulkea. Tämän tyyppisten riskien toteutuminen voisi johtaa mm. tietojen väärinkäyttöön, muunteluun tai laittomaan julkistamiseen ja voisi johtaa juridisiin seuraamuksiin, mainehaittaan, tulonmenetyksiin, vaateisiin tai viranomaisten toimenpiteisiin.

Helsingissä 24. huhtikuuta 2023

ENENTO GROUP OYJ
Hallitus

Lisätietoja:
Jeanette Jäger
toimitusjohtaja
Enento Group Oyj
Puh. +46 72 141 00 00

Jakelu:
Nasdaq Helsinki
Keskeiset tiedotusvälineet
enento.com/sijoittajat

Enento Group on pohjoismainen asiantuntijayritys, joka on tuottanut tietoa yhteiskunnan käyttöön jo vuodesta 1905. Keräämme ja jalostamme tietoa käytettäväksi ihmisten, yritysten ja yhteiskunnan välisessä kanssakäymisessä. Digitaaliset palvelumme, tieto ja informaatio tukevat yrityksiä ja kuluttajia päivittäisessä digitaalisessa päätöksenteossa sekä rahoituksen, myynnin ja markkinoinnin prosesseissa. Enento Groupissa työskentelee noin 421 henkilöä Suomessa, Norjassa, Ruotsissa ja Tanskassa. Konsernin liikevaihto vuonna 2022 oli 167,5 miljoonaa euroa. Enento Group on listattu Nasdaq Helsinkiin kaupankäyntitunnuksella ENENTO.

OSAVUOSIKATSAUSLYHENNELMÄ JA LIITETIEDOT 1.1. – 31.3.2023

Tässä osavuositiedotuksessa esitetyt luvut ovat tilintarkastamattomia. Osavuositiedotuksen luvut ovat pyöristettyjä, joten yksittäisten lukujen yhteenlaskettu summa saattaa poiketa esitetystä summaluvusta.

1. Konsernin tuloslaskelma, tase, rahavirtalaskelma ja laskelma oman pääoman muutoksista

KONSERNIN TULOSLASKELMA			
Tuhatta euroa	1.1. – 31.3.2023	1.1. – 31.3.2022	1.1. – 31.12.2022
Liikevaihto	39 970	40 669	167 529
Liiketoiminnan muut tuotot	96	134	412
Materiaalit ja palvelut	-6 625	-6 818	-27 685
Henkilöstökulut ¹	-12 006	-10 857	-40 772
Oman työn aktivointi ²	1 052	1 174	3 565
<i>Henkilöstökulut yhteensä</i>	<i>-10 954</i>	<i>-9 683</i>	<i>-37 207</i>
Liiketoiminnan muut kulut ²	-10 340	-11 079	-47 489
Poistot ja arvonalentumiset ²	-5 215	-7 146	-29 795
Liikevoitto	6 932	6 077	25 764
Osuus osakkuusyritysten tuloksesta	-257	-167	-932
Rahoitustuotot	360	78	411
Rahoituskulut	-1 695	-583	-3 134
Rahoitustuotot ja -kulut	-1 335	-505	-2 722
Voitto ennen veroja	5 340	5 405	22 110
Tuloverot	-1 075	-1 089	-4 754
Kauden tulos	4 265	4 316	17 355
Erät, jotka saatetaan siirtää tulosvaikutteisiksi:			
Muuntoerot ulkomaisista yksiköistä	-4 209	-2 082	-21 755
Ulkomaisiin yksiköihin tehtyjen nettosijoituksien suojaukset	825	541	5 038
Eriin liittyvät tuloverot	-165	-108	-1 008
	-3 549	-1 649	-17 725
Erät, joita ei siirretä tulosvaikutteisiksi:			
Työsuhteen päättymisen jälkeisten etuusvelvoitteiden uudelleen määrittämisestä johtuvat erät	-	-	3 278
Eriin liittyvät tuloverot	-	-	-675
	-	-	2 603
Kauden muut laajan tuloksen erät verovaikutus huomioon otettuna	-3 549	-1 649	-15 122
Kauden laaja tulos	716	2 667	2 234

Tuhatta euroa	1.1. – 31.3.2023	1.1. – 31.3.2022	1.1. – 31.12.2022
Tuloksen jakautuminen:			
Emoyrityksen omistajille	4 265	4 316	17 355
Laajan tuloksen jakautuminen:			
Emoyrityksen omistajille	716	2 667	2 234
Emoyrityksen omistajille kuuluva kauden osakekohtainen tulos:			
Laimentamaton, euroa	0,18	0,18	0,72
Laimennusvaikutuksella oikaistu, euroa	0,18	0,18	0,72

¹ Henkilöstökulut sisältävät johdon pitkän aikavälin kannustinjärjestelmästä jaksotettua kuluja ensimmäisellä vuosineljänneksellä 1.1.-31.3.2023 156 tuhatta euroa, vertailukaudella 1.1. –31.3.2022 44 tuhatta euroa.

² Vertailuvuonna (tilikauden 2022 viimeisellä neljänneksellä Enento Group teki osittaisen alaskirjauksen IT-alustaan tehdyistä kehitysinvestoinneista. Alaskirjaus sisälsi arvonalentumisen aineettomista hyödykkeistä -5,8 milj. euroa ja alaskirjauksen keskeneräisestä käyttöomaisuudesta -5,0 milj. euroa, josta -4,0 milj. euroa kohdistui tuloslaskelmalla liiketoiminnan muihin kuluihin ja -1,0 milj. euroa erään oman työn aktivointiin.

KONSERNITASE			
Tuhatta euroa	31.3.2023	31.3.2022	31.12.2022
VARAT			
Pitkäaikaiset varat			
Liikearvo	338 183	353 251	340 712
Muut aineettomat hyödykkeet	95 634	120 850	98 029
Aineelliset käyttöomaisuushyödykkeet	2 736	2 323	1 561
Käyttöoikeusomaisuuserät	8 542	6 378	4 531
Osuudet osakkuusyrityksissä	3 622	3 172	3 933
Rahoitusvarat ja muut saamiset	11	82	-6
Eläkesaamiset	71	-	-
Pitkäaikaiset varat yhteensä	448 799	486 057	448 761
Lyhytaikaiset varat			
Myyntisaamiset ja muut saamiset	27 914	28 860	29 525
Rahavarat	27 172	31 868	20 785
Lyhytaikaiset varat yhteensä	55 086	60 728	50 310
Varat yhteensä	503 885	546 785	499 071
OMA PÄÄOMA JA VELAT			
Emoyrityksen omistajille kuuluva oma pääoma			
Osakepääoma	80	80	80
Sijoitetun vapaan oman pääoman rahasto	246 464	270 499	270 499
Muuntoerot	-17 612	2 013	-14 063
Kertyneet voittovarot	42 765	22 479	38 344
Emoyrityksen omistajille kuuluva oma pääoma	271 697	295 070	294 859
Määräysvallattomien omistajien osuus	0	0	0
Oma pääoma yhteensä	271 697	295 070	294 860
Varaukset	1 567	-	89
Velat			
Pitkäaikaiset velat			
Rahoitusvelat	153 784	164 018	151 187
Eläkevelat	-	3 636	-
Laskennalliset verovelat	17 357	21 906	17 989
Muut pitkäaikaiset velat	11	12	11
Pitkäaikaiset velat yhteensä	171 153	189 572	169 188
Lyhytaikaiset velat			
Rahoitusvelat	2 135	2 363	1 411
Saadut ennakot	11 626	12 486	10 196
Ostovelat ja muut velat	45 708	47 293	23 328
Lyhytaikaiset velat yhteensä	59 469	62 142	34 934
Velat yhteensä	230 622	251 714	204 122
Oma pääoma ja velat yhteensä	503 885	546 785	499 071

LASKELMA KONSERNIN OMAN PÄÄOMAN MUUTOKSISTA

Emoyrityksen omistajille kuuluva oma pääoma							
Tuhatta euroa	Osake- pääoma	Sijoitetun vapaan oman pääoman rahasto	Muunto- erot	Kertyneet voittovarot	Yhteensä	Määräys- vallattomien omistajien osuus	Oma pääoma yhteensä
Oma pääoma 1.1.2023	80	270 499	-14 063	38 344	294 859	0	294 860
Kauden tulos	-	-	-	4 265	4 265	-	4 265
Muut laajan tuloksen erät							
Muuntoerot	-	-	-4 209	-	-4 209	-	-4 209
Nettosijoituksen suojaus	-	-	825	-	825	-	825
Eriin liittyvät tuloverot	-	-	-165	-	-165	-	-165
Erät, jotka saatetaan siirtää tulosta vaikutteisiksi	-	-	-3 549	-	-3 549	-	-3 549
Etuuspohjaiset järjestelyt	-	-	-	-	-	-	-
Eriin liittyvät tuloverot	-	-	-	-	-	-	-
Erät, joita ei siirretä tulosta vaikutteisiksi	-	-	-	-	-	-	-
Kauden muut laajan tuloksen erät verovaikutus huomioituna	-	-	-3 549	-	-3 549	-	-3 549
Kauden laaja tulos	-	-	-3 549	4 265	716	-	716
Liiketoimet omistajien kanssa							
Varojenjakoa	-	-24 035	-	-	-24 035	-	-24 035
Johdon kannustinjärjestelmä	-	-	-	156	156	-	156
Oma pääoma 31.3.2023	80	246 464	-17 612	42 765	271 697	0	271 697
Emoyrityksen omistajille kuuluva oma pääoma							
Tuhatta euroa	Osake- pääoma	Sijoitetun vapaan oman pääoman rahasto	Muunto- erot	Kertyneet voittovarot	Yhteensä	Määräys- vallattomien omistajien osuus	Oma pääoma yhteensä
Oma pääoma 1.1.2022	80	294 533	3 662	18 118	316 394	0	316 394
Kauden tulos	-	-	-	4 316	4 316	-	4 316
Muut laajan tuloksen erät							
Muuntoerot	-	-	-2 082	-	-2 082	-	-2 082
Nettosijoituksen suojaus	-	-	541	-	541	-	541
Eriin liittyvät tuloverot	-	-	-108	-	-108	-	-108
Erät, jotka saatetaan siirtää tulosta vaikutteisiksi	-	-	-1 649	-	-1 649	-	-1 649
Etuuspohjaiset järjestelyt	-	-	-	-	-	-	-
Eriin liittyvät tuloverot	-	-	-	-	-	-	-
Erät, joita ei siirretä tulosta vaikutteisiksi	-	-	-	-	-	-	-
Kauden muut laajan tuloksen erät verovaikutus huomioituna	-	-	-1 649	-	-1 649	-	-1 649
Kauden laaja tulos	-	-	-1 649	4 316	2 667	-	2 667
Liiketoimet omistajien kanssa							
Varojenjakoa	-	-24 035	-	-	-24 035	-	-24 035
Johdon kannustinjärjestelmä	-	-	-	44	44	-	44
Oma pääoma 31.3.2022	80	270 499	2 013	22 479	295 070	0	295 070

KONSERNIN RAHAVIRTALASKELMA			
	1.1. –	1.1. –	1.1. –
Tuhatta euroa	31.3.2023	31.3.2022	31.12.2022
Liiketoiminnan rahavirta			
Voitto ennen veroja	5 340	5 405	22 110
Oikaisut:			
Poistot ja arvonalentumiset	5 215	7 146	29 795
Rahoitustuotot ja -kulut	1 592	672	3 654
Aineellisten käyttöomaisuushyödykkeiden myyntivoitot (-) ja -tappiot (+)	-	-25	-49
Varausten muutos	1 479	-	90
Johdon kannustinjärjestelmä	156	44	267
Muut oikaisut	-89	-28	4 720
Rahavirta ennen käyttöpääoman muutosta	13 693	13 214	60 587
Käyttöpääoman muutos:			
Myyntisaamisten ja muiden saamisten lisäys (-) / vähennys (+)	857	-2 069	-4 182
Ostovelkojen ja muiden velkojen lisäys (+) / vähennys (-)	1 934	2 531	144
Käyttöpääoman muutos	2 791	462	-4 039
Maksetut korot	-2 693	-38	-2 587
Saadut korot	230	14	283
Maksetut verot	-1 735	-3 003	-9 452
Liiketoiminnan rahavirta	12 284	10 649	44 792
Investointien rahavirta			
Aineellisten käyttöomaisuushyödykkeiden hankinta	-1 370	-94	-140
Aineettomien hyödykkeiden hankinta	-3 272	-3 495	-13 047
Aineellisten käyttöomaisuushyödykkeiden myyntitulot	-	64	210
Investoinnit osakkuus- ja yhteisyrityksiin	-	-	-1 835
Investointien rahavirta	-4 643	-3 525	-14 811
Rahoituksen rahavirta			
Rahoitusvelkojen takaisinmaksut	-621	-683	-9 556
Maksetut osingot ja muu voitonjako	-	-	-24 052
Rahoituksen rahavirta	-621	-683	-33 608
Rahavarojen nettolisäys / -vähennys	7 021	6 441	-3 627
Rahavarat kauden alussa	20 785	25 318	25 318
Rahavarojen nettomuutos	7 021	6 441	-3 627
Rahavarojen muuntoerot	-633	109	-906
Rahavarat kauden lopussa	27 172	31 868	20 785

2. Liitetiedot

2.1. Laatumisperiaatteet

Tämä osavuositiedot on laadittu IAS 34 osavuositiedot -standardin mukaisesti. Osavuositiedotuksessa on noudatettu samoja laatumisperiaatteita ja laskentamenetelmiä kuin vuosittain päätöksessä 31.12.2022 päättyneeltä tilikaudelta.

Tilinpäätöksen laatiminen IFRS-standardien mukaisesti edellyttää Enento Groupin johdolta sellaisten arvioiden ja oletusten käyttämistä, jotka vaikuttavat taseen laadintahetken varojen ja velkojen sekä tilikauden tuottojen ja kulujen määriin. Lisäksi joudutaan käyttämään harkintaa tilinpäätöksen laatumisperiaatteiden soveltamisessa. Arviot ja oletukset perustuvat tilinpäätöshetken näkemyksiin, joten ne sisältävät riskejä ja epävarmuustekijöitä. Toteumat voivat poiketa tehdyistä arvioista ja oletuksista. Keskeiset kirjanpidolliset arviot ja harkintaan perustuvat ratkaisut on esitetty yksityiskohtaisemmin vuoden 2022 konsernitilinpäätöksen liitetiedossa 3.

Ulkomaisten tytäryritysten tuloslaskelmat ja kassavirrat on muunnettu euroiksi kuukausittain käyttäen Euroopan keskuspankin julkaisemaa kuukauden keskimääräistä ja taseet käyttäen Euroopan keskuspankin julkaisemaa kauden päätöspäivän kurssia. Kauden tuloksen muuntaminen eri kursseilla tuloslaskelmassa ja taseessa aiheuttaa taseessa omaan pääomaan kirjattavan muuntoeron, jonka muutos kirjataan muihin laajan tuloksen eriin.

Osavuositiedotuksessa esitetyt luvut ovat konsernilukuja. Luvut ovat pyöristettyjä, joten yksittäisten lukujen yhteenlaskettu summa saattaa poiketa esitetystä summaluvusta. Tässä osavuositiedotuksessa esitettävät luvut ovat tilintarkastamattomia.

Laatumisperiaatteiden muutokset

Enento Group julkaisi tammikuussa 2023 tehostamisohjelman. Ohjelmaan liittyvät uudelleenjärjestelykustannukset ja muut suorat kustannukset käsitellään vertailukelpoisuuteen vaikuttavina erinä. Aktivointikriteerit täyttäviä menoja käsitellään normaaleina investointeina.

Uudet standardit ja tulkinnat sekä laadintaperiaatteiden muutokset, joita ei ole vielä otettu käyttöön

Enento Group soveltaa uusia ja muutettuja standardeja ja tulkintoja niiden voimaantulopäivänä, tai seuraavan tilikauden alusta alkaen, jos voimaantulopäivä on eri kuin tilikauden ensimmäinen päivä.

Tällä hetkellä jo julkaistuilla, mutta ei vielä voimassa olevilla IFRS-standardeilla tai IFRIC-tulkinnoin ei odoteta olevan olennaista vaikutusta Konsernille.

2.2. Liikevaihto

LIIKEVAIHTO LIIKETOIMINTA-ALUEITTAIN			
Tuhatta euroa	1.1. – 31.3.2023	1.1. – 31.3.2022	1.1. – 31.12.2022
Business Insight	19 431	19 242	79 357
Consumer Insight	17 611	18 051	75 429
Digital Processes	2 929	3 376	12 743
Yhteensä	39 970	40 669	167 529

Enento Groupin organisaatio muodostuu kahdentyyppisistä yksiköistä: liiketoiminta-alueista ja liiketoimintaa tukevista toimintoyksiköistä.

Enento Groupilla on kolme liiketoiminta-aluetta, jotka ovat Business Insight, Consumer Insight ja Digital Processes. Consumer Insight -liiketoiminta-alue keskittyy asiakaslähtöisiin kuluttajatietopalveluihin ja Business Insight -liiketoiminta-alue yritystietopalveluihin.

2.3. Yrityshankinnat

Enento Group ei ole tehnyt yrityshankintoja katsastuskaudella.

2.4. Oma pääoma

MUUTOKSET OSAKKEIDEN LUKUMÄÄRÄSSÄ	
	Osakkeet yhteensä
1.1.2022	24 034 856
31.3.2022	24 034 856
1.1.2023	24 034 856
31.3.2023	24 034 856

Enento Group Oyj jakoi tilikaudelta 2022 varoja 1,00 euroa osakkeelta, yhteensä 24,0 milj. euroa. Pääomanpalautus maksettiin 11.4.2023.

Enento Group Oyj jakoi tilikaudelta 2021 varoja 1,00 euroa osakkeelta, yhteensä 24,0 milj. euroa. Pääomanpalautus maksettiin 11.4.2022.

2.5. Rahoitusvelat

KONSERNIN RAHOITUSVELAT			
Tuhatta euroa	31.3.2023	31.3.2022	31.12.2022
Pitkäaikaiset			
Lainat rahoituslaitoksilta	147 100	159 776	147 856
Vuokrasopimusvelat	6 684	4 243	3 331
Yhteensä	153 784	164 018	151 187
Lyhytaikaiset			
Vuokrasopimusvelat	2 135	2 363	1 411
Yhteensä	2 135	2 363	1 411
Rahoitusvelat yhteensä	155 919	166 381	152 598

Rahoituslaitoslainoista oli 31.3.2023 89,3 milj. euroa (95,8 milj. euroa) euromääräisiä ja 57,8 milj. euroa (64,0 milj. euroa) Ruotsin kruunun määräisiä.

Enento Group Oyj:n vakuudeton rahoituskokonaisuus koostuu 150 milj. euron lainasta sekä 30 milj. euron luottolimiitistä. Yhtiö on nostanut lainan osittain euroissa ja osittain Ruotsin kruunuissa lainasopimuksen ehtojen mukaisesti. Lainat erääntyvät yhdessä erässä maksettavaksi syyskuussa 2025. Lainasopimus sisältää kaksi yhden vuoden optiota laina-ajan pidentämiseen. Yhtiön luottolimiitistä oli käytetty katsauskauden lopussa 0 euroa (0 euroa).

Konsernilla on käytössä Danske Bank A/S:n monivaluuttainen cash pool -järjestely, jonka avulla varmistetaan konsernin rahavarojen tehokas käyttö. Järjestelyyn on liitetty 15 milj. euron tililimiitti, joka oli käyttämättä 31.3.2023.

Lainoihin sisältyy neljännesvuosittain tarkasteltava rahoituskovenanti, joka on rahoitussopimuksen mukaisesti laskettu nettovelan suhde käyttökatteeseen (Net debt to EBITDA). Konsernin rahoitussopimuksen määrittelyn mukaisen nettovelan suhde rahoitussopimuksen ehtojen mukaisesti oikaistuun käyttökatteeseen 31.3.2023 oli 2,1 (2,3). Rahoitussopimuksen mukainen kovenanttiraja oli 31.3.2023 3,5 (3,5).

2.6. Vastuut ja ehdolliset velat

Vähimmäisvuokrat lyhytaikaisista vuokrasopimuksista olivat 13 tuhatta euroa (13 tuhatta euroa). Lyhytaikaisten vuokrasopimusten perusteella maksettavat vähimmäisvuokrat on esitetty vuokrasopimuksista, joiden vuokraus on 12 kuukautta tai sitä lyhyempi.

Konserni ei esitä arvoltaan vähäisten vuokrasopimusten eikä IT-palvelusopimusten vähimmäisvuokria vuokrasopimusvastuina, pois lukien IT-laitteet. IT-laitteiden vuokrat käsitellään IFRS 16 -standardin mukaisesti.

2.7. Lähipiiritapahtumat

Konsernin lähipiiriin kuuluvat konserni- ja osakkuusyrietykset sekä yhtiössä huomattavaa vaikutusvaltaa käyttävät osakkeenomistajat. Yhtiössä huomattavaa vaikutusvaltaa käyttävät merkittävät osakkeenomistajat, joilla on ollut oikeus nimittää edustajansa yhtiön hallitukseen. Lähipiiriin kuuluvat myös johtoon kuuluvat avainhenkilöt kuten hallitus, toimitusjohtaja, johtoryhmä ja näiden läheiset perheenjäsenet sekä edellä mainittujen tahojen määräysvalta-yhtiöt.

LÄHIPIIRIN KANSSA TOTEUTETTIIN SEURAAVAT LIKETOIMET			
1.1. – 31.3.2023	Tavaroiden ja palveluiden myynnit	Tavaroiden ja palveluiden ostot	Rahoitustuotot ja -kulut
Tuhatta euroa			
Huomattavaa vaikutusvaltaa käyttävät osakkeenomistajat	2 663	-106	-440
Osakkuusyhtiö	30	-61	0
Yhteensä	2 694	-167	-440
31.3.2023		Saamiset	Velat
Tuhatta euroa			
Huomattavaa vaikutusvaltaa käyttävät osakkeenomistajat		1 251	49 293
Osakkuusyhtiö		9	11
Yhteensä		1 259	49 304
1.1. – 31.3.2022	Tavaroiden ja palveluiden myynnit	Tavaroiden ja palveluiden ostot	Rahoitustuotot ja -kulut
Tuhatta euroa			
Huomattavaa vaikutusvaltaa käyttävät osakkeenomistajat	2 930	-99	-154
Osakkuusyhtiö	8	-6	-
Yhteensä	2 938	-105	-154
31.3.2022		Saamiset	Velat
Tuhatta euroa			
Huomattavaa vaikutusvaltaa käyttävät osakkeenomistajat		1 352	53 602
Osakkuusyhtiö		8	6
Yhteensä		1 361	53 608

Liiketoimet lähipiirin kanssa on toteutettu tavanomaisin markkinaehdoin. Konsernin lähipiiriliiketoimet katsauskaudella johtoon kuuluvien avainhenkilöiden ja hallituksen jäsenten kanssa koostuvat normaaleista palkoista ja palkkioista.

Johdon pitkän aikavälin kannustinjärjestelmät

Enento Groupilla on avainhenkilöille suunnattuja osakepohjaisia kannustinjärjestelmiä, joiden tarkoituksena on osakkeenomistajien ja avainhenkilöiden etujen yhtenäistäminen, avainhenkilöiden sitouttaminen yhtiöön ja palkitseminen hallituksen asettamien tavoitteiden saavuttamisesta.

Järjestelmien mahdolliset palkkiot maksetaan Enento Group Oyj:n osakkeina ansaintajakson päättymisen jälkeen. Ohjelmaan liittyvällä rahaosuudella pyritään kattamaan palkkiosta osallistujille aiheutuvia veroja ja veronluonteisia maksuja. Jos osallistujan työ- tai toimeisuhde päättyy ennen palkkion maksamista, palkkiota ei pääsääntöisesti makseta.

Suoriteperusteisten osakepalkkiojärjestelmien (PSP) keskeiset tiedot ovat esitetty seuraavassa taulukossa:

SUORITEPERUSTEISET OSAKEPALKKIOJÄRJESTELMÄT	PSP 2020–2022	PSP 2021–2023	PSP 2022–2024
Myöntämispäivä	25.2.2020	4.5.2021	13.5.2022
Ansaintajakson alkamispäivä	1.1.2020	1.1.2021	1.1.2022
Ansaintajakson päättymispäivä	31.12.2022	31.12.2023	31.12.2024
Oikeuden syntymispäivä	31.5.2023	31.5.2024	31.5.2025
Myönnettyjen osakepalkkioiden enimmäismäärä ohjelman alkaessa	100 000	110 000	110 000
Myönnettyjen osakepalkkioiden enimmäismäärä kauden lopussa	57 124	62 007	95 214
Toteutunut osakepalkkioiden määrä	-	-	-
Osallistujien lukumäärä ohjelman alkaessa	35	40	35
Osallistujien lukumäärä kauden lopussa	22	26	35
Katsauskaudelle jaksotettu kulu, tuhatta euroa ¹	56 (26)	76 (18)	24 (-)
Toteutustapa	Osakkeina	Osakkeina	Osakkeina
Ansaintakriteeri	Oikaistu käyttökate ja osakkeen kokonaistuotto	Oikaistu käyttökate ja osakkeen kokonaistuotto	Oikaistu käyttökate ja osakkeen kokonaistuotto

¹ Suluissa olevat luvut viittaavat edellisvuoden vastaavaan kauteen

LIITE 1. KONSERNIN TUNNUSLUVUT

Enento Group Oyj esittää vaihtoehtoisia tunnuslukuja lisätietona IFRS:n mukaisesti laadituissa konsernin tuloslaskelmissa, taseissa ja rahavirtalaskelmissa esitetyille tunnusluvuille kuvaamaan liiketoimintojensa taloudellista kehitystä ja parantaakseen vertailukelpoisuutta eri kausien välillä. Johdon näkemyksen mukaan vaihtoehtoiset tunnusluvut antavat merkityksellistä lisätietoa johdolle, sijoittajille, arvopaperimarkkina-analyytikoille ja muille tahoille konsernin toiminnan tuloksesta, taloudellisesta asemasta ja rahavirroista. Vaihtoehtoiset tunnusluvut eivät sisälly sellaisinaan IFRS:n mukaan laadittuihin konsernitilinpäätöksiin, vaan ne on johdettu IFRS-konsernitilinpäätöksistä oikaisemalla konsernin tuloslaskelmissa, konsernitaseissa ja konsernin rahavirtalaskelmissa olevia eriä ja / tai suhteuttamalla näitä toisiinsa. Vaihtoehtoisia tunnuslukuja ei tulisi pitää korvaavina mittareina verrattuna IFRS-tilinpäätösnormistossa määriteltyihin tunnuslukuihin. Kaikki yhtiöt eivät laske vaihtoehtoisia tunnuslukuja yhdenmukaisella tavalla, ja siksi yhtiön vaihtoehtoiset tunnusluvut eivät välttämättä ole vertailukelpoisia muiden yhtiöiden samalla tavalla nimitettyjen tunnuslukujen kanssa.

Tämän osavuositarkastuksen vaihtoehtoiset tunnusluvut on laskettu noudattaen samoja periaatteita kuin vuoden 2022 hallituksen toimintakertomuksessa on esitetty.

TULOS- JA KASSAVIRTATUNNUSLUVUT			
Miljoonaa euroa	1.1. – 31.3.2023	1.1. – 31.3.2022	1.1. – 31.12.2022
Liikevaihto	40,0	40,7	167,5
Liikevaihdon kasvu, % vertailukelpoisin valuuttakurssein	2,3	4,4	5,1
Liikevaihdon kasvu, % raportoiduin valuuttakurssein	-1,7	2,6	2,5
Käyttökate (EBITDA)	12,1	13,2	55,6
Käyttökatemarginaali, %	30,3	32,5	33,2
Oikaistu käyttökate	14,7	13,5	61,2
Oikaistu käyttökatemarginaali, %	36,8	33,3	36,6
Liikevoitto (EBIT)	6,9	6,1	25,8
Liikevoittovoittomarginaali, %	17,3	14,9	15,4
Oikaistu liikevoitto	12,0	9,5	49,1
Oikaistu liikevoittomarginaali, %	29,9	23,3	29,3
Vapaa kassavirta	10,1	7,1	33,9
Kassavirtasuhde, % ¹	83,5	53,6	56,0
Liikevaihto uusista palveluista	3,3	2,4	7,8
Uusien palveluiden osuus liikevaihdosta, %	8,3	5,9	4,6
Osakekohtainen tulos, laimentamaton, euroa	0,18	0,18	0,72
Osakekohtainen tulos, laimennusvaikutuksella oikaistu, euroa	0,18	0,18	0,72
Osakekohtainen tulos, vertailukelpoinen, euroa ²	0,26	0,28	1,11

¹ Kassavirtasuhde, % 1.1.-31.12.2022 ei sisällä joulukuussa 2022 tehtyjen kehitysmenojen alaskirjausten vaikutusta, joka oli 10,9 milj. euroa.

² Vertailukelpoinen osakekohtainen tulos ei sisällä yrityshankintojen käyvän arvon oikaisujen poistoja eikä niiden verovaikutusta.

TASEEN TUNNUSLUVUT			
Miljoonaa euroa	1.1. – 31.3.2023	1.1. – 31.3.2022	1.1. – 31.12.2022
Tase yhteensä	503,9	546,8	499,1
Nettovelka	128,7	134,5	131,8
Nettovelan suhde oikaistuun käyttökatteeseen, x	2,1	2,3	2,2
Oman pääoman tuotto, %	6,0	5,6	5,7
Sijoitetun pääoman tuotto, %	6,4	5,1	5,4
Nettovelkaantumisaste, %	47,4	45,6	44,7
Omavaraisuusaste, %	55,2	55,2	60,3
Bruttoinvestoinnit	4,5	3,5	12,6

Vaihtoehtoisten tunnuslukujen täsmäytys lähimpään IFRS-tunnuslukuun

KÄYTTÖKATE JA OIKAISTU KÄYTTÖKATE			
Tuhatta euroa	1.1. – 31.3.2023	1.1. – 31.3.2022	1.1. – 31.12.2022
Liikevoitto	6 932	6 077	25 764
Poistot ja arvonalentumiset	5 177	7 146	29 795
Käyttökate	12 109	13 223	55 559
Vertailukelpoisuuteen vaikuttavat erät			
Yritysjärjestelyihin ja integraatioon liittyvät kulut	-	142	352
Uudelleenjärjestelyihin liittyvät kulut	1 720	173	317
Maksetut vahingonkorvaukset	440	-	-
Tehostamisohjelma	432	-	-
Muut vertailukelpoisuuteen vaikuttavat erät	-	-	5 011
Vertailukelpoisuuteen vaikuttavat erät yhteensä	2 592	315	5 681
Oikaistu käyttökate	14 701	13 538	61 240

LIIKEVOITTO JA OIKAISTU LIIKEVOITTO			
Tuhatta euroa	1.1. – 31.3.2023	1.1. – 31.3.2022	1.1. – 31.12.2022
Liikevoitto	6 932	6 077	25 764
Yritystojen käyvän arvon oikaisujen poistot	2 445	3 064	11 833
Vertailukelpoisuuteen vaikuttavat erät			
Yritysjärjestelyihin ja integraatioon liittyvät kulut	-	142	352
Uudelleenjärjestelyihin liittyvät kulut	1 720	173	317
Maksetut vahingonkorvaukset	440	-	-
Tehostamisohjelma	432	-	-
Muut vertailukelpoisuuteen vaikuttavat erät	-	-	5 011
Vertailukelpoisuuteen vaikuttavat erät yhteensä	2 592	315	5 681
Oikaistu liikevoitto	11 969	9 457	49 126

VAPAA KASSAVIRTA			
Tuhatta euroa	1.1. – 31.3.2023	1.1. – 31.3.2022	1.1. – 31.12.2022
Liiketoiminnan rahavirta	12 284	10 649	44 792
Maksetut korot ja muut rahoituskulut	2 693	38	2 587
Saadut korot ja muut rahoitustuotot	-230	-14	-283
Aineellisten käyttöomaisuushyödykkeiden ja aineettomien hyödykkeiden hankinnat	-4 643	-3 589	-13 187
Vapaa kassavirta	10 105	7 084	33 909

Vaihtoehtoisten tunnuslukujen laskentakaavat

TUNNUSLUKIJEN LASKENTAKAAVAT

Käyttökate	Liikevoitto + poistot ja arvonalentumiset
Vertailukelpoisuuteen vaikuttavat erät	Olellaisia, tavanomaisesta liiketoiminnasta poikkeavia eriä, jotka ovat i) yritysjärjestelyihin ja integraatioihin liittyviä kuluja, ii) irtisanomisiin liittyviä maksuja, iii) maksettuja vahingonkorvauksia, iv) merkittävistä sääntelymuutoksista johtuvia ulkopuolisia kuluja ja v) oikeudenkäynneistä johtuvia kuluja.
Oikaistu käyttökate	Käyttökate + vertailukelpoisuuteen vaikuttavat erät
Oikaistu liikevoitto	Liikevoitto ilman yrityshankintojen käyvän arvon oikaisujen poistoja + vertailukelpoisuuteen vaikuttavat erät
Liikevaihto uusista palveluista	Liikevaihto uusista palveluista lasketaan viimeisen 24 kuukauden aikana markkinoille tuotujen palveluiden liikevaihtona.
Vapaa kassavirta	Liiketoiminnan rahavirta, johon on lisätty maksetut korot ja muut rahoituskulut, vähennetty saadut korot ja muut rahoitustuotot ja vähennetty aineellisten käyttöomaisuushyödykkeiden ja aineettomien hyödykkeiden hankinnat
Kassavirtasuhte, %	$\frac{\text{Vapaa kassavirta}}{\text{Käyttökate}} \times 100$
Nettovelka	Korolliset velat – rahavarat
Nettovelan suhde oikaistuun käyttökatteeseen, x	$\frac{\text{Nettovelka}}{\text{Oikaistu käyttökate, edelliset 12 kk}}$
Oman pääoman tuotto, %	$\frac{\text{Kauden voitto (tappio)}}{\text{Oma pääoma (kauden keskiarvo)}} \times 100$
Sijoitetun pääoman tuotto, %	$\frac{\text{Voitto (tappio) ennen veroja + rahoituskulut}}{\text{Taseen loppusumma – korottomat velat (kauden keskiarvo)}} \times 100$
Nettovelkaantumisaste, %	$\frac{\text{Korolliset velat – rahavarat}}{\text{Oma pääoma yhteensä}} \times 100$
Omavaraisuusaste, %	$\frac{\text{Oma pääoma yhteensä}}{\text{Taseen loppusumma – saadut ennakot}} \times 100$
Osakekohtainen tulos, laimentamaton	Emoyhtiön omistajille kuuluva kauden nettotulos jaettuna ulkona olevien osakkeiden lukumäärän painotetulla keskiarvolla
Osakekohtainen tulos, laimennusvaikutuksella oikaistu	Emoyhtiön omistajille kuuluva kauden nettotulos jaettuna ulkona olevien osakkeiden lukumäärän painotetulla keskiarvolla huomioiden johdon pitkän aikavälin kannustinjärjestelmään liittyvä laimentava vaikutus

Osakekohtainen tulos,
vertailukelpoinen

Emoyhtiön omistajille kuuluva kauden nettotulos ilman yrityshankintojen käyvän arvon oikaisujen poistoa verovaikutuksella huomioituna jaettuna ulkona olevien osakkeiden lukumäärän painotetulla keskiarvolla

Bruttoinvestoinnit

Bruttoinvestoinnit ovat kauden pitkävaikutteisia käyttöomaisuushankintoja, joista ei ole vähennetty omaisuuden myyntejä tai liiketoiminnoista luopumisia. Käyttöomaisuus käsittää pääsääntöisesti aineelliset käyttöomaisuushyödykkeet ja aineettomat hyödykkeet

Vaihtoehtoisten tunnuslukujen käyttötarkoitukset

Käyttökate, oikaistu käyttökate ja oikaistu liikevoitto esitetään vaihtoehtoisina tunnuslukuina, sillä ne yhtiön näkemyksen mukaan parantavat ymmärrystä konsernin liiketoiminnan tuloksesta ja ne ovat usein analyytikoiden, sijoittajien ja muiden osapuolten käyttämiä tunnuslukuja.

Liikevaihto uusista palveluista esitetään vaihtoehtoisena tunnuslukuna, sillä se yhtiön näkemyksen mukaan kuvaa yhtiön liikevaihdon kehitystä ja rakennetta.

Vapaa kassavirta, kassavirtasuhde ja bruttoinvestoinnit esitetään vaihtoehtoisina tunnuslukuina, sillä ne yhtiön näkemyksen mukaan kuvaavat yhtiön liiketoiminnan rahavirtatarpeita ja ne ovat usein analyytikoiden, sijoittajien ja muiden osapuolten käyttämiä.

Nettovelka, nettovelan suhde oikaistuun käyttökatteeseen, oman pääoman tuotto ja sijoitetun pääoman tuotto esitetään vaihtoehtoisina tunnuslukuina, sillä ne yhtiön näkemyksen mukaan ovat hyödyllisiä mittareita konsernin kyvyllä hankkia rahoitusta ja suoriutua veloistaan ja ne ovat usein analyytikoiden, sijoittajien ja muiden osapuolten käyttämiä.

Nettovelkaantumisaste ja omavaraisuusaste esitetään vaihtoehtoisina tunnuslukuina, sillä ne yhtiön näkemyksen mukaan kuvaavat rahoitukseen liittyvän riskin tasoa ja auttavat seuraamaan konsernin liiketoiminnassa käytettävän pääoman tasoa.

Vertailukelpoinen osakekohtainen tulos esitetään vaihtoehtoisena tunnuslukuna, sillä se yhtiön näkemyksen mukaan auttaa kuvaamaan yhtiön tuloksen jakautumista omistajille.

KONSERNIN TULOSLASKELMA VUOSINELJÄNNEKSITTÄIN						
Tuhatta euroa	Q1 2023	Q4 2022	Q3 2022	Q2 2022	Q1 2022	Q4 2021
Liikevaihto	39 970	42 948	40 503	43 409	40 669	43 111
Liiketoiminnan muut tuotot	96	111	86	81	134	114
Materiaalit ja palvelut	-6 625	-6 767	-6 770	-7 331	-6 818	-7 404
Henkilöstökulut	-12 006	-10 826	-8 854	-10 234	-10 857	-10 510
Oman työn aktivointi	1 052	309	920	1 161	1 174	1 304
<i>Henkilöstökulut yhteensä</i>	<i>-10 954</i>	<i>-10 517</i>	<i>-7 934</i>	<i>-9 073</i>	<i>-9 683</i>	<i>-9 206</i>
Liiketoiminnan muut kulut	-10 340	-14 969	-9 780	-11 662	-11 079	-13 165
Poistot ja arvonalentumiset	-5 215	-11 336	-5 563	-5 751	-7 146	-5 682
Liikevoitto	6 932	-529	10 543	9 673	6 077	7 767
Osuus osakkuus- ja yhteisyritysten tuloksesta	-257	-321	-229	-216	-167	-208
Rahoitustuotot	360	195	56	82	78	71
Rahoituskulut	-1 695	-1 501	-442	-607	-583	-630
Rahoitustuotot ja -kulut	-1 335	-1 306	-386	-525	-505	-560
Voitto ennen veroja	5 340	-2 156	9 928	8 933	5 405	6 999
Tuloverot	-1 075	301	-2 115	-1 851	-1 089	-1 628
Kauden tulos	4 265	-1 855	7 813	7 081	4 316	5 372
Erät, jotka saatetaan siirtää tulosvaikutteisiksi:						
Muuntoerot ulkomaisista yksiköistä	-4 209	-5 076	-4 330	-10 267	-2 082	-2 090
Ulkomaisiin yksiköihin tehtyjen nettosijoitusten suojaukset	825	1 197	956	2 344	541	520
Eriin liittyvät tuloverot	-165	-239	-191	-469	-108	-104
	-3 549	-4 118	-3 565	-8 392	-1 649	-1 673
Erät, joita ei siirretä tulosvaikutteisiksi:						
Työsuhteen päättymisen jälkeisten etuusveloitteiden uudelleen määrittämisestä johtuvat erät	-	3 278	-	-	-	4 325
Eriin liittyvät tuloverot	-	-675	-	-	-	-891
	-	2 603	-	-	-	3 434
Kauden muut laajan tuloksen erät vero-vaikutus huomioon otettuna	-3 549	-1 515	-3 565	-8 392	-1 649	1 760
Kauden laaja tulos	716	-3 370	4 248	-1 311	2 667	7 132
Tuloksen jakautuminen:						
Emoyrityksen omistajille	4 265	-1 855	7 813	7 081	4 316	5 372
Laajan tuloksen jakautuminen:						
Emoyrityksen omistajille	716	-3 370	4 248	-1 311	2 667	7 132
Emoyrityksen omistajille kuuluva kauden osakekohtainen tulos:						
Laimentamaton, euroa	0,18	-0,08	0,33	0,29	0,18	0,22
Laimennusvaikutuksella oikaistu, euroa	0,18	-0,08	0,32	0,29	0,18	0,22

Enento Group Oyj

| Puh. 010 270 7200

| Hermannin rantatie 6

| PL 16, 00581 Helsinki

| Y-TUNNUS 2194007-7

| enento.com/sijoittajat