

ENENTO GROUP OYJ

PUOLIVUOSI- KATSAUS

1.1.–30.6.2020



Building trust in the everyday.

ENENTO GROUP OYJ, PÖRSSITIEDOTE 6.8.2020 KLO 11.00

Enento Groupin puolivuositiedote 1.1. – 30.6.2020: Asiakastiedon uusi brändi vahvistaa Pohjoismaista tarjontaa – liiketoiminta osoitti häiriönsietokykynsä haastavassa markkinaympäristössä

YHTEENVETO

Huhti – kesäkuu 2020 lyhyesti

- Liikevaihto oli 36,7 milj. euroa (35,6 milj. euroa), kasvua 3,3 % (vertailukelpoisin valuuttakurssin kasvua 3,4 %).
- Oikaistu käyttökate ilman vertailukelpoisuuteen vaikuttavia eriä oli 12,5 milj. euroa (12,2 milj. euroa), kasvua 2,1 % (vertailukelpoisin valuuttakurssin kasvua 2,3 %).
- Oikaistu liikevoitto ilman vertailukelpoisuuteen vaikuttavia eriä sekä yrityshankintojen käyvän arvon oikaisujen poistoja oli 10,2 milj. euroa (9,2 milj. euroa), kasvua 11,2 %.
- Liikevoitto oli 5,4 milj. euroa (5,0 milj. euroa). Liikevoittoon sisältyi 4,8 milj. euron (4,1 milj. euron) vertailukelpoisuuteen vaikuttavat erät, jotka johtuvat pääasiassa 3,0 milj. euron (2,7 milj. euron) yrityshankintojen käyvän arvon oikaisujen poistoista sekä yritysjärjestelyihin ja integraatioon liittyvistä kuluista.
- Uusien tuotteiden ja palveluiden osuus liikevaihdosta oli 4,9 % (4,0 %).
- Vapaa kassavirta oli 5,2 milj. euroa (5,3 milj. euroa). Vertailukelpoisuuteen vaikuttavien erien vaikutus vapaaseen kassavirtaan oli -1,3 milj. euroa (-0,5 milj. euroa).
- Osakekohtainen tulos oli 0,15 euroa (0,15 euroa).
- Vertailukelpoinen osakekohtainen tulos oli 0,25 euroa (0,24 euroa) ¹.
- Enento Group päivitti taloudellisen ohjeistuksensa 6.8.2020.

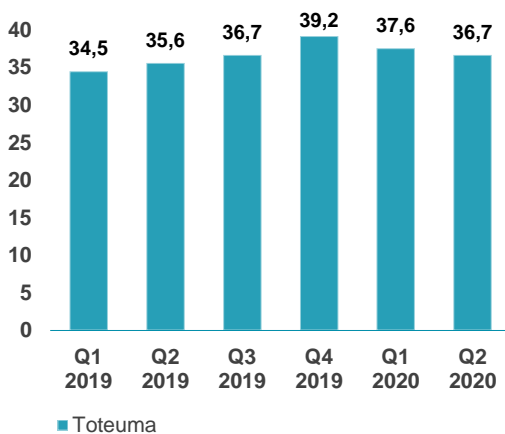
Tammi – kesäkuu 2020 lyhyesti

- Liikevaihto oli 74,4 milj. euroa (70,1 milj. euroa), kasvua 6,1 % (vertailukelpoisin valuuttakurssin kasvua 6,9 %).
- Oikaistu käyttökate ilman vertailukelpoisuuteen vaikuttavia eriä oli 24,9 milj. euroa (24,0 milj. euroa), kasvua 3,8 % (vertailukelpoisin valuuttakurssin kasvua 4,5 %).
- Oikaistu liikevoitto ilman vertailukelpoisuuteen vaikuttavia eriä sekä yrityshankintojen käyvän arvon oikaisujen poistoja oli 20,6 milj. euroa (19,0 milj. euroa), kasvua 8,7 %.
- Liikevoitto oli 12,5 milj. euroa (11,7 milj. euroa). Liikevoittoon sisältyi 8,1 milj. euron (7,3 milj. euron) vertailukelpoisuuteen vaikuttavat erät, jotka johtuvat pääasiassa 6,0 milj. euron (5,5 milj. euron) yrityshankintojen käyvän arvon oikaisujen poistoista sekä yritysjärjestelyihin ja integraatioon liittyvistä kuluista.
- Uusien tuotteiden ja palveluiden osuus liikevaihdosta oli 4,6 % (4,2 %).
- Vapaa kassavirta oli 12,5 milj. euroa (12,6 milj. euroa). Vertailukelpoisuuteen vaikuttavien erien vaikutus vapaaseen kassavirtaan oli -1,4 milj. euroa (-1,2 milj. euroa).
- Osakekohtainen tulos oli 0,38 euroa (0,35 euroa).
- Vertailukelpoinen osakekohtainen tulos oli 0,58 euroa (0,53 euroa) ¹.

¹ Vertailukelpoinen osakekohtainen tulos ei sisällä yrityshankintojen käyvän arvon oikaisujen poistoja eikä niiden verovaikutusta.

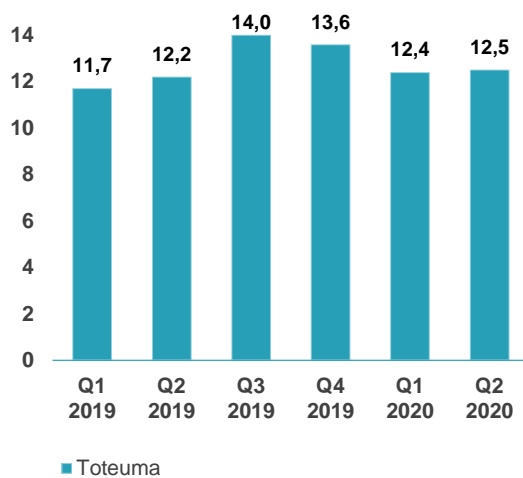
AVAINLUVUT

Miljoonaa euroa	1.4. – 30.6.2020	1.4. – 30.6.2019	1.1. – 30.6.2020	1.1. – 30.6.2019	1.1. – 31.12.2019
Liikevaihto	36,7	35,6	74,4	70,1	146,0
Liikevaihdon kasvu, %	3,3	126,1	6,1	127,4	48,7
Liikevoitto	5,4	5,0	12,5	11,7	27,8
Liikevoittomarginaali, %	14,8	14,1	16,9	16,7	19,0
Oikaistu käyttökate	12,5	12,2	24,9	24,0	51,5
Oikaistu käyttökatemarginaali, %	33,9	34,3	33,4	34,2	35,3
Oikaistu liikevoitto	10,2	9,2	20,6	19,0	42,6
Oikaistu liikevoittomarginaali, %	27,8	25,8	27,8	27,1	29,2
Uusien tuotteiden ja palveluiden osuus liikevaihdosta, %	4,9	4,0	4,6	4,2	4,0
Vapaa kassavirta	5,2	5,3	12,5	12,6	32,1
Nettovelan suhde oikaistuun käyttökatteeseen, x	3,0	3,2	3,0	3,3	2,9

Liikevaihto, milj. euroa


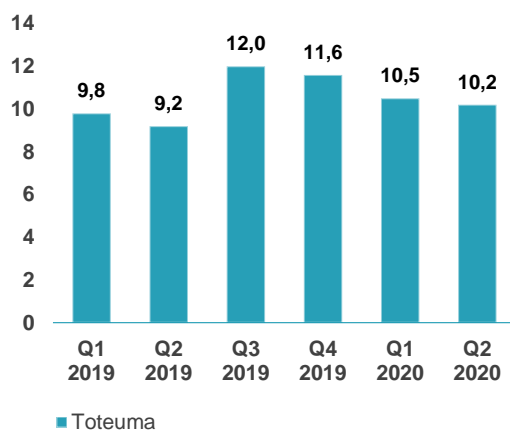
- Liikevaihdon kasvu vuoden toisella neljänneksellä oli 3,3 % raportoiduin valuuttakurssein ja 3,4 % vertailukelpoisin valuuttakurssein viime vuoden vastaavaan vuosineljännekseen verrattuna.
- Viime vuoden kolmannen vuosineljänneksen alussa toteutettu Proff-yrityshankinta kasvatti SME and Consumers -liiketoiminta-alueen raportoitua liikevaihtoa suhteessa viime vuoteen.
- Digital Processes -liiketoiminta-alue kasvoi vahvasti etenkin uusien palveluiden ja compliance-palveluiden ansiosta.
- Risk Decisions -liiketoiminta-alueen kuluttajiin liittyvien riskienhallintapalveluiden kysyntä heikkeni vuoden toisella neljänneksellä koronaviruspandemian taloudellisten vaikutusten sekä Suomessa kiristyneen korkokattolainsäädännön vuoksi ja liiketoiminta-alueen liikevaihto supistui molemmilla päämarkkinoilla Suomessa ja Ruotsissa.

Oikaistu käyttökate, milj. euroa



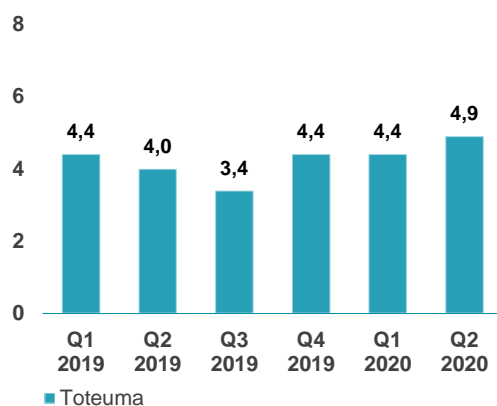
- Oikaistu käyttökate kasvoi toisella vuosineljänneksellä 2,1 % raportoiduin valuuttakurssein ja 2,3 % vertailukelpoisin valuuttakurssein viime vuoden vastaavaan vuosineljännekseen verrattuna.
- Oikaistua käyttökateä kasvattivat vertailukauden nähden synergiat sekä Proff-yrityshankinta. Toisen vuosineljänneksen käyttökatekehitystä suhteessa vertailukauden maltillisesti koronaviruspandemian taloudellisten vaikutusten vuoksi orgaanisesti supistunut liikevaihto.
- Oikaistu käyttökatemarginaali oli 33,9 % (34,3 %).

Oikaistu liikevoitto, milj. euroa



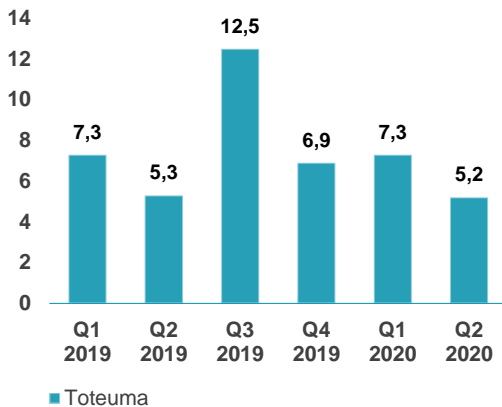
- Oikaistu liikevoitto toisella vuosineljänneksellä kasvoi vertailukauden nähden 11,2 % raportoiduin valuuttakurssein ja 11,6 % vertailukelpoisin valuuttakurssein.
- Viime vuoden vastaavalla vuosineljänneksellä suljettiin UC KYC -palvelu ja alaskirjattiin palveluun liittyvät aktivoituneet tuotekehitysmenot, minkä vaikutus vertailukauden oikaistuun liikevoittoon oli -1,5 milj. euroa.
- Aktivoituihin kehityskustannuksiin liittyvät poistot kasvoivat vertailukaudesta ilman vertailukauden UC KYC -alaskirjauksen vaikutusta (-1,2 milj. euroa).
- Oikaistu liikevoittomarginaali oli 27,8 % (25,8 %).

Uusien palveluiden osuus liikevaihdosta, %



- Uusien palveluiden osuus liikevaihdosta toisella vuosineljänneksellä oli 4,9 %.
- Uusien palveluiden liikevaihto-osuus on vuonna 2020 lähtenyt suunnitellusti kasvu-uralle, ja koko vuoden tavoitteena on liikevaihto-osuuden kasvattaminen suhteessa edelliseen vuoteen.
- Konsernin palvelukehitysinvestoinnit ovat säilyneet aktiivisina koronaviruspandemian vaikutuksista huolimatta.
- Toisella vuosineljänneksellä lanseerattiin 20 uutta palvelua.

Vapaa kassavirta, milj. euroa



- Vapaaseen kassavirtaan vaikuttivat toisella vuosineljänneksellä nettokäyttöpääoman negatiivinen kehitys sekä vertailukelpoisuuteen vaikuttavat erät.
- Vertailukelpoisuuteen vaikuttavat erät laskivat liiketoiminnan rahavirtaa toisella vuosineljänneksellä 1,3 milj. euroa (0,5 milj. euroa).
- Johdon pitkän aikavälin kannustinjärjestelmän maksuihin liittyvien rahana maksettavien ennakonpidätysosuuksien vaikutus toisen vuosineljänneksen liiketoiminnan rahavirtaan oli -0,5 milj. euroa (-1,1 milj. euroa).

TULEVAISUUDEN NÄKYMÄT

Liikevaihto: Enento Group odottaa liikevaihdon kasvavan vuonna 2020 kasvuvauhdin jäädessä kuitenkin pitkän aikavälin tavoitteen (5-10%) alapuolelle.

Käyttökate: Enento Group odottaa oikaistun käyttökatemarginaalin olevan vuonna 2020 edellisen vuoden tasolla.

Investoinnit: Enento Group odottaa aktivoitujen tuotekehitys- ja ohjelmistomenojen olevan vuonna 2020 edellisen vuoden tasolla.

Tulevaisuuden näkymät perustuvat oletukseen, että valuuttakurssit säilyvät nykyisellä tasolla.

TOIMITUSJOHTAJA JUKKA RUUSKA

Asiakastieto Group on nyt Enento Group. Konsernilla on pitkä historia, juuret menevät vuoteen 1905. Yrityskauppojen myötä yhtiö on kasvanut paikallisesta toimijasta yhdeksi Pohjoismaiden johtavista digitaalisten yritys- ja kuluttajietopalveluiden asiantuntijayrityksistä, jolla oli 146 miljoonan euron liikevaihto vuonna 2019 ja 420 työntekijää kahdeksassa kaupungissa Suomessa, Ruotsissa, Norjassa ja Tanskassa. Enento Group yhdistää Asiakastiedon, UC:n ja Proffin vahvuudet ja auttaa rakentamaan luottamusta arjessa. Nimenmuutos tukee tavoitettamme jatkaa edelleen kasvuaamme, lisätä palvelutarjontaaamme Pohjoismaissa sekä luoda pohjaa pohjoismaisen presenssimme vahvistamiselle. Uusi nimi tekee meistä entistäkin yhtenäisemmän ja vahvemman pohjoismaisen toimijan.

Poikkeustilanteisiin sopeutuvan liiketoimintamallimme sekä nopeiden toimenpiteidemme ansiosta liiketoimintamme on sopeutunut melko hyvin koronaviruspandemian moninaisiin vaikutuksiin. Liikevaihto pysyi vuoden toisella vuosineljänneksellä pandemiasta huolimatta kuitenkin kasvu-uralla ollen 36,7 milj. euroa eli kasvua kertyi viime vuoteen verrattuna vertailukelpoisin valuuttakurssin 3,4 %.

Konsernin liikevaihdon kehitykseen vaikutti etenkin SME & Consumers -liiketoiminta-alue, jonka kasvua vauhditti Proff-liiketoiminnan hankinta. Digital Processes -liiketoiminta-alue kasvoi molemmilla markkinoilla. Kasvua vauhdittivat Suomen markkinoilla uusi Asuntojen arvonmäärityspalvelu ja Compliance-palveluiden positiivinen kehitys. Ruotsin markkinoilla kasvua tuli Tambur-asuntokauppapalvelusta. Sen sijaan Risk Decisions -liiketoiminta-alueen liikevaihto kääntyi laskuun molemmilla markkinoilla taloudellisen aktiivisuuden vähenemisen pienentäessä palveluidemme käyttöä. Lisäksi koronakriisin takia säädetty kuluttajaluottojen tilapäinen 10 prosentin korkokatto vähensi kysyntää Suomen markkinoilla. Customer Data Management -liiketoiminta-alueen liikevaihto supistui edelleen Ruotsin markkinoilla ja pysyi Suomessa viime vuoden tasolla.

Oikaistu käyttökate kasvoi vertailukelpoisin valuuttakurssin 2,3 % ollen 12,5 milj. euroa. Kannattavuuskehitys jäi liikevaihdon kasvuvauhtia alemmalle tasolle johtuen heinäkuussa 2019 hankitun Proff-liiketoiminnan käyttökatemarginaalia laimentavasta vaikutuksesta. Lisäksi konsernin IT-

kulut kasvoivat edellisestä vuodesta. Konsernin oikaistu liikevoitto ilman kertaluonteisia ja muita oikaistavia eriä kasvoi toisella vuosineljänneksellä 11,6 % ja oli 10,2 milj. euroa. Uusien palveluiden osuus liikevaihdosta nousi positiivisesti ollen 4,9 %. Kaiken kaikkiaan lanseerattujen palveluiden määrä oli toisella vuosineljänneksellä tavoitteidemme mukainen jatkaen määrätietoista työtämme asiakastarpeisiin sopivalla ja jatkuvasti kehittyvällä palvelutarjonnalla.

Julkaisimme toukokuun alussa Enento Groupin strategian vuosille 2020 – 2023. Strategiakauden kolme pää tavoitetta ovat: Säilyttää ja vahvistaa johtava asema luottotietotoiminnassa, tulla ensisijaiseksi vaihtoehdoksi tietoon perustuvissa liiketoiminnan palveluprosesseissa ja tulla johtavaksi yritystiedon toimittajaksi Pohjoismaissa. Palveluinnovaatioiden, tulevaisuuden haasteisiin vastaavan organisaation ja pohjoismaisen IT-alustan rakentamisen avulla pystymme saavuttamaan nämä tavoitteet. Tulevaisuuden palvelukehityksessä keskitymme muun muassa pohjoismaisten vastuullisuuspalveluiden kehittämiseen ja asumisen prosessien digitalisoimiseen. Pohjoismaisten vastuullisuuspalveluiden tavoitteena on kehittää vastuullisuuspalvelumarkkinoita ja olla johtava ESG-palveluiden tarjoaja kattavalla vastuullisuuspalveluvalikoimalla, jota asiakkaat tarvitsevat riskienhallinnassa, luotto prosesseissa ja asiakkuuksienhallinnassa. Asumisen prosessien digitalisoimisessa keskitymme asuntokaupan palveluiden kehittämiseen.

Koronaviruspandemialla on ollut vaikutuksia liiketoimintaamme vuoden toisesta vuosineljänneksestä lähtien. Vaikka pandemian pysäyttämiseksi tehdään töitä maailmanlaajuisesti, olemme varautuneet poikkeustilanteen pitkittymiseen ja ryhtyneet ennakoivasti turvaamaan liiketoimintaamme. Kaikissa toiminnoissamme työskennellään poikkeustilanteen vaatimalla tavalla. Perustimme maaliskuussa neljä koronatyöryhmää, jotka arvioivat vallitsevaa tilannetta eri näkökulmista.

Koronatyöryhmien keskeiset toimenpiteet: 1) People: Maaliskuun puolesta välistä lähtien olemme tehneet etätöitä kaikissa toimipisteissämme niissä työtehtävissä, joissa se on mahdollista. Elokuussa vahvistetaan suunnitelmat ja toimenpiteet työpaikoille paluusta. 2) Business Continuity: Kattavat liiketoiminnan jatkuvuussuunnitelmat ovat laadittuina. Varamekanismin ja menettelytapojen avulla varmistamme, että toimintamme jatkuu korkealaatuisena kaikkina aikoina ja kaikissa tilanteissa. 3) Customers and offering: Haluamme auttaa asiakkaitamme palveluillamme tämänkin vaiheen yli ja vastata tässä tilanteessa syntyviin erityisiin asiakastarpeisiin. Olemme tuoneet markkinoille lyhyessä ajassa uusia koronatilanteeseen liittyviä palveluita ja lisänneet taloudellista tiedottamista. Lisäksi aloitimme keväällä kirjaamaan yritysten maksuhäiriömerkintöjen yhteyteen lisätietoa siitä, että merkintä on koronaviruspandemian aiheuttama. Näin luottotiedot antavat kattavamman kuvan maksukyvyttömyyden perusteesta ja kestosta. 4) Finance: Talouden kannalta olemme turvanneet liiketoimintaamme varmistamalla taloudellisen kestävyuden ja lyhyen tähtäimen kassavirran. Lisäksi olemme rakentaneet eri skenaarioita ymmärtääksemme tilanteen mahdollisia vaikutuksia ja erilaisia seurauksia.

LIKEVAIHTO

Huhti – kesäkuu

Enento Groupin liikevaihto toisella vuosineljänneksellä oli 36,7 milj. euroa (35,6 milj. euroa) ja kasvoi 3,3 % edellisen vuoden vastaavaan vuosineljännekseen verrattuna raportoiduin valuuttakurssein ja 3,4 % vertailukelpoisin valuuttakurssein. Uusien tuotteiden ja palveluiden liikevaihto oli 1,8 milj. euroa (1,4 milj. euroa), joka oli 4,9 % (4,0 %) toisen vuosineljänneksen liikevaihdosta. Liikevaihdon kasvun keskeiset ajurit toisella vuosineljänneksellä olivat SME and Consumers -liiketoiminta-alueen vahva kehitys Proff-hankinnan sekä Ruotsin online-kuluttajapalveluiden vetämänä sekä Digital Processes liiketoiminta-alueen vahva kasvu johtuen uusien palveluiden lanseeraamisesta ja compliance-palveluiden korkeasta kysynnästä. Volyympivaikutteisten pankkipäivien määrä oli viime vuotta vastaava molemmilla päämarkkina-alueilla Suomessa ja Ruotsissa.

Risk Decisions -liiketoiminta-alueen liikevaihto toisella vuosineljänneksellä oli 22,9 milj. euroa (23,9 milj. euroa). Liiketoiminta-alueen liikevaihto laski 4,0 % raportoiduin valuuttakurssein ja 3,8 % vertailukelpoisin valuuttakurssein edellisen vuoden vastaavaan vuosineljännekseen verrattuna. Kuluttajiin liittyvien riskienhallintapalveluiden kysyntä supistui molemmilla markkina-alueilla Suomessa ja Ruotsissa koronaviruspandemian taloudellisten vaikutusten heijastuttua kuluttajaluottomarkkinoihin. Suomessa voimaan tullut 10 prosentin korkokatto kulutusluotoille vaikutti palveluiden kysyntään

negatiivisesti toisella vuosineljänneksellä ja johti joidenkin toimijoiden poistumiseen markkinoilta kokonaan. Positiivisen luottotiedon kattavuus kuitenkin jatkaa edelleen kasvuaan Suomessa, ja positiivista luottotietoa hyödynnetään yhä laajemmin kulutusluottojen myöntämisessä. Yritystietopalveluiden kehitys oli Suomessa edelleen positiivista, ja palveluiden kysyntää edistivät myös valtion koronaviruspandemian taloudellisten vaikutusten hillitsemiseksi tehdyt yritystukitoimet. Liiketoiminta-alueen liikevaihtokehitystä tukivat uudet palvelut, joiden osuus liikevaihdosta kasvoi selvästi.

SME and Consumers -liiketoiminta-alueen liikevaihto toisella vuosineljänneksellä oli 9,3 milj. euroa (7,3 milj. euroa). Liiketoiminta-alueen liikevaihto kasvoi 26,6 % raportoiduin valuuttakurssein ja 26,8 % vertailukelpoisin valuuttakurssein edellisen vuoden vastaavaan vuosineljännekseen verrattuna. Proffin hankinnalla vahvistettiin Enento Groupin pk-sektorille suunnattua yritystietopalvelutarjontaa, ja Proffin liikevaihdon yhdistely SME and Consumers -liiketoiminta-alueeseen viime vuoden puolivälistä alkaen oli liiketoiminta-alueen raportoidun kasvun keskeinen tekijä toisella vuosineljänneksellä suhteessa vertailukauteen. Proff-hankinnan tuoman kasvuvaihtuksen lisäksi Ruotsin online-kuluttajapalveluiden kehitys jatkui vahvana palvelukehityksen ja onnistuneiden markkinointipanostusten tukemana. Myös Ruotsin pk-yrityksille suunnatut online-tilauspalvelut sekä Suomessa uudistettu kuluttajille suunnattu omatieto.fi -palvelukokonaisuus kehittyivät positiivisesti. Koronaviruspandemian negatiiviset vaikutukset näkyivät liiketoiminta-alueella etenkin display-mainonnan kysynnän merkittävänä supistumisena.

Customer Data Management -liiketoiminta-alueen liikevaihto toisella vuosineljänneksellä oli 2,0 milj. euroa (2,1 milj. euroa). Liiketoiminta-alueen liikevaihto laski 7,7 % raportoiduin valuuttakurssein ja 7,6 % vertailukelpoisin valuuttakurssein edellisen vuoden vastaavaan vuosineljännekseen verrattuna. B2C-asiakkuudenhallintapalveluiden liikevaihto kehittyi Suomessa edelleen vahvasti toisella vuosineljänneksellä aktiivisten myyntipanostusten ansiosta. Emailerin sähköisen viestinnän palveluiden volyymin laski edelleen viime vuoden vastaavasta vuosineljänneksestä, ja Ruotsin B2B-asiakkuudenhallintapalveluiden liikevaihto supistui. B2B-asiakkuudenhallintapalveluiden tilauspohjaisten tuotteiden liikevaihtokehitys on molemmilla markkina-alueilla ollut vakaata, mutta ad hoc -pohjaisten toimitusten volyymit ovat laskeneet suhteessa vertailukauteen. Liiketoiminta-alueella jatketaan panostuksia myynnin tehostamiseen ja palvelukehitykseen, jossa keskitytään pohjoismaiseen palvelutarjontaan sekä strukturoimattoman datan hyödyntämiseen.

Digital Processes -liiketoiminta-alueen liikevaihto toisella vuosineljänneksellä oli 2,5 milj. euroa (2,2 milj. euroa). Liiketoiminta-alueen liikevaihto kasvoi 14,5 % raportoiduin valuuttakurssein ja 14,7 % vertailukelpoisin valuuttakurssein edellisen vuoden vastaavaan vuosineljännekseen verrattuna. Liiketoiminta-alueen kasvun ajureina toisella neljänneksellä olivat uudet palvelut sekä compliance-palveluiden volyymin vahvana jatkunut positiivinen kehitys Suomessa. Suomen markkinoille viime vuonna lanseeratun pankille suunnatun asuntojen hinta-arviopalvelun volyymin kasvoi vahvasti ja palvelun kehittämistä jatketaan, tavoitteena edelleen automatisoida pankkien vakuudenhallintaprosesseja ja laajentaa hinta-arviopalvelun kattavuutta. Ruotsissa Tambur-asuntokauppalvelu on saavuttanut korkean kattavuuden markkinoiden transaktiovolyymista, ja palvelun kehittämisinvestointeja jatketaan läheisessä yhteistyössä keskeisten asiakkaiden kanssa.

Tammi – kesäkuu

Enento Groupin liikevaihto katsauskaudella oli 74,4 milj. euroa (70,1 milj. euroa) ja kasvoi 6,1 % edellisen vuoden vastaavaan ajanjaksoon verrattuna raportoiduin valuuttakurssein ja 6,9 % vertailukelpoisin valuuttakurssein. Uusien tuotteiden ja palveluiden liikevaihto oli 3,5 milj. euroa (2,9 milj. euroa), joka oli 4,6 % (4,2 %) katsauskauden liikevaihdosta. Liikevaihdon kasvun keskeiset ajurit katsauskaudella olivat SME and Consumers -liiketoiminta-alueen vahva kehitys Proff-hankinnan sekä Ruotsin online-kuluttajapalveluiden vetämänä, Digital Processes -liiketoiminta-alueen vahva kasvu molemmilla markkinoilla sekä Risk Decisions -liiketoiminta-alueen yritystietopalveluiden hyvä kehitys Suomessa. Volyymivaikutteisten pankkipäivien määrä oli viime vuotta vastaava molemmilla päämarkkina-alueilla Suomessa ja Ruotsissa.

Risk Decisions -liiketoiminta-alueen liikevaihto katsauskaudella oli 46,6 milj. euroa (47,3 milj. euroa). Liiketoiminta-alueen liikevaihto laski 1,5 % raportoiduin valuuttakurssein ja 0,8 % vertailukelpoisin valuuttakurssein edellisen vuoden vastaavaan ajanjaksoon verrattuna. Kuluttajiin liittyvien riskienhallintapalveluiden ja etenkin positiivisen luottotiedon kysyntä kehittyi katsauskauden

alkupuoliskolla Ruotsissa hyvin, mutta koronaviruspandemian taloudellisten vaikutusten heijastuttua kulutusluottoliiketoimintaan negatiivisesti jäi koko katsauskauden liikevaihto viime vuoden tasolle. Suomessa kysyntään vaikutti jo katsauskauden alkupuoliskolla negatiivisesti syksyllä 2019 kiristynyt kulutusluottojen korkokatto sääntely, ja negatiivinen vaikutus voimistui pandemian taloudellisten vaikutusten sekä edelleen kiristyneen sääntelyn myötä toisella vuosineljänneksellä. Positiivisen luottotiedon kattavuus kuitenkin jatkaa edelleen kasvuaan Suomessa, ja positiivista luottotietoa hyödynnetään yhä laajemmin kulutusluottojen myöntämisessä. Yritystietopalveluiden kehitys oli Suomessa hyvää etenkin uusien palveluiden tukemana, ja palveluiden kysyntää edistivät myös valtion koronaviruspandemian taloudellisten vaikutusten hillitsemiseksi tehdyt yritystukitoimet, joiden arvioinnissa ja kohdentamisessa hyödynnettiin päätöspalveluitamme. Liiketoiminta-alueen liikevaihtokehitystä tukivat katsauskaudella uudet palvelut, joiden osuus liikevaihdosta kasvoi selvästi.

SME and Consumers -liiketoiminta-alueen liikevaihto katsauskaudella oli 19,2 milj. euroa (14,5 milj. euroa). Liiketoiminta-alueen liikevaihto kasvoi 32,3 % raportoiduin valuuttakurssein ja 33,5 % vertailukelpoisin valuuttakurssein edellisen vuoden vastaavaan ajanjaksoon verrattuna. Proffin hankinnalla vahvistettiin Enento Groupin pk-sektorille suunnattua yritystietopalvelutarjontaa, ja Proffin liikevaihdon yhdistely SME and Consumers -liiketoiminta-alueeseen viime vuoden puolivälistä alkaen oli liiketoiminta-alueen raportoidun kasvun keskeinen tekijä katsauskaudella suhteessa vertailukauteen. Proff-hankinnan tuoman kasvuvaikutuksen lisäksi Ruotsin online-kuluttajapalveluiden kehitys jatkui katsauskaudella vahvana palvelukehityksen ja onnistuneiden markkinointipanostusten tukemana. Ruotsissa tilauspohjaiset online-yritystietopalvelut kehittyivät positiivisesti, mutta display-mainonnan kysyntä heikkeni katsauskauden loppupuolella koronaviruspandemian myötä selvästi. Suomessa lanseerattiin katsauskauden alussa uudistettu omatieto.fi -kuluttajapalvelu Ruotsin menestyskokemusta hyödyntäen, ja uudistetun palvelun myynti on katsauskaudella kehittynyt odotetun positiivisesti.

Customer Data Management -liiketoiminta-alueen liikevaihto katsauskaudella oli 3,9 milj. euroa (4,2 milj. euroa). Liiketoiminta-alueen liikevaihto laski 7,2 % raportoiduin valuuttakurssein ja 6,8 % vertailukelpoisin valuuttakurssein edellisen vuoden vastaavaan ajanjaksoon verrattuna. B2C-asiakkuudenhallintapalveluiden liikevaihto kehittyi Suomessa katsauskaudella vahvasti aktiivisten myyntipanostusten ansiosta. Emailerin sähköisen viestinnän palveluiden sekä Ruotsin B2B-asiakkuudenhallintapalveluiden liikevaihto supistui. B2B-asiakkuudenhallintapalveluiden tilauspohjaisten tuotteiden liikevaihtokehitys on molemmilla markkina-alueilla ollut vakaata, mutta ad hoc -pohjaisten toimitusten volyymit ovat laskeneet suhteessa vertailukauteen. Liiketoiminta-alueella jatketaan panostuksia myynnin tehostamiseen ja palvelukehitykseen, jossa keskitytään pohjoismaiseen palvelutarjontaan sekä strukturoimattoman datan hyödyntämiseen.

Digital Processes -liiketoiminta-alueen liikevaihto katsauskaudella oli 4,8 milj. euroa (4,2 milj. euroa). Liiketoiminta-alueen liikevaihto kasvoi 14,5 % raportoiduin valuuttakurssein ja 15,0 % vertailukelpoisin valuuttakurssein edellisen vuoden vastaavaan ajanjaksoon verrattuna. Liiketoiminta-alueen kasvun ajureina katsauskaudella olivat uudet palvelut sekä compliance-palveluiden volyymin vahvana jatkunut positiivinen kehitys Suomessa. Suomen markkinoille viime vuonna lanseeratun pankeille suunnatun asuntojen hinta-arviopalvelun volyymi on kehittynyt katsauskaudella odotetun vahvasti ja palvelun kehittämistä jatketaan edelleen kattavammaksi pankkien vakuudenhallintaprosessien automatisointiin suunnatusti. Ruotsissa Tambur-asuntokauppalvelu on saavuttanut korkean kattavuuden markkinoiden transaktiovolyymista, ja palvelun kehittämisinvestointeja jatketaan läheisessä yhteistyössä keskeisten asiakkaiden kanssa. Liiketoiminta-alueen palvelukehitys keskittyy etenkin asumiseen ja asuntokauppaan liittyvien tietointensiivisten prosessien digitalisointiin.

TALOUDELLINEN TULOS

Huhti-kesäkuu

Enento Groupin liikevoitto toisella vuosineljänneksellä oli 5,4 milj. euroa (5,0 milj. euroa). Liikevoittoon sisältyi 4,8 milj. euron (4,1 milj. euron) vertailukelpoisuuteen vaikuttavat erät, jotka johtuvat pääasiassa yritysjärjestelyihin ja integraatioon liittyvistä kuluista, sekä 3,0 milj. euron (2,7 milj. euron) yrityshankintojen käyvän arvon oikaisujen poistot.

Oikaistu käyttökate toisella vuosineljänneksellä ilman vertailukelpoisuuteen vaikuttavia eriä oli 12,5 milj. euroa (12,2 milj. euroa). Oikaistu käyttökate kasvoi 0,3 milj. euroa raportoiduin valuuttakurssein ja 0,3 milj. euroa vertailukelpoisin valuuttakurssein.

Oikaistu liikevoitto toisella vuosineljänneksellä ilman vertailukelpoisuuteen vaikuttavia eriä sekä yrityshankintojen käyvän arvon oikaisujen poistoja oli 10,2 milj. euroa (9,2 milj. euroa) ja kasvoi 1,0 milj. euroa. Toisen vuosineljänneksen oikaistu liikevoittomarginaali nousi selvästi edellisen vuoden vastaavasta vuosineljänneksestä. Edellisen vuoden toisen vuosineljänneksen oikaistua liikevoittomarginaalia rasitti UC KYC -palvelun sulkemisesta aiheutunut aktivoitujen tuotekehitysmenojen alaskirjaus (-1,5 milj. euroa). Kannattavuuden kasvuvauhtia maltillistivat hankitun Proff-liiketoiminnan liikevoittomarginaalia laimentava vaikutus, liikevaihdon matala orgaaninen kehitys yhdistettynä tuotemixin muutoksen ja uusien datalähteiden vuoksi kasvaneisiin informaationhankintakuluihin, sekä korkeana säilytetyn kehitysaktiviteettitason vuoksi kasvaneet IT-kulut. Konserni jatkoi panostuksia myös markkinointiin ja toisella vuosineljänneksellä saatettiin brändiuudistus valmiiksi. Konserni toteutti maaliskuussa viestimänsä mukaisesti tilikaudelle suunniteltujen kiinteiden kustannusten sopeutusohjelmaa, jonka vaikutukset osaltaan paransivat toisen vuosineljänneksen kannattavuustasoa. Aktivoituihin kehityskustannuksiin liittyvät poistot kasvoivat verrattuna edellisen vuoden vastaavaan vuosineljännekseen ilman vertailukauden UC KYC - palvelun alaskirjauksen vaikutusta (1,2 milj. euroa).

Konsernin poistot toisella vuosineljänneksellä olivat 5,3 milj. euroa (5,8 milj. euroa). Poistoista 3,0 milj. euroa (2,7 milj. euroa) johtui yrityshankintojen käyvän arvon oikaisuista. Käyttöoikeusomaisuuserien (IFRS 16) poistot toisella vuosineljänneksellä olivat 0,6 milj. euroa (0,6 milj. euroa).

Nettorahoituskulut toisella vuosineljänneksellä olivat 0,7 milj. euroa (0,6 milj. euroa). Vuokrasopimusvelkoihin (IFRS 16) liittyvät rahoituskulut toisella vuosineljänneksellä olivat 0,0 milj. euroa (0,0 euroa) ja tulokseen kirjatut valuuttakurssitappiot -0,1 milj. euroa (0,0 milj. euroa).

Konsernin tulos ennen veroja toisella vuosineljänneksellä oli 4,7 milj. euroa (4,4 milj. euroa).

Konserni kirjasi veroja tuloslaskelmaan toisella vuosineljänneksellä -1,0 milj. euroa (-1,0 milj. euroa).

Konsernin tulos toisella vuosineljänneksellä oli 3,7 milj. euroa (3,5 milj. euroa).

Tammi-kesäkuu

Enento Groupin liikevoitto katsauskaudella oli 12,5 milj. euroa (11,7 milj. euroa). Liikevoittoon sisältyi 8,1 milj. euron (7,3 milj. euron) vertailukelpoisuuteen vaikuttavat erät, jotka johtuvat pääasiassa yritysjärjestelyihin ja integraatioon liittyvistä kuluista, sekä 6,0 milj. euron (5,5 milj. euron) yrityshankintojen käyvän arvon oikaisujen poistot.

Oikaistu käyttökate katsauskaudella ilman vertailukelpoisuuteen vaikuttavia eriä oli 24,9 milj. euroa (24,0 milj. euroa). Oikaistu käyttökate kasvoi 0,9 milj. euroa raportoiduin valuuttakurssein ja 1,1 milj. euroa vertailukelpoisin valuuttakurssein.

Oikaistu liikevoitto katsauskaudella ilman vertailukelpoisuuteen vaikuttavia eriä sekä yrityshankintojen käyvän arvon oikaisujen poistoja oli 20,6 milj. euroa (19,0 milj. euroa) ja kasvoi 1,6 milj. euroa. Katsauskauden oikaistu liikevoittomarginaali kasvoi edellisen vuoden vastaavasta ajanjaksosta. Vertailukauden oikaistua liikevoittomarginaalia rasitti UC KYC -palvelun sulkemisesta aiheutunut aktivoitujen tuotekehitysmenojen alaskirjaus (-1,5 milj. euroa). Kannattavuuden kasvuvauhtia maltillistivat hankitun Proff-liiketoiminnan liikevoittomarginaalia laimentava vaikutus, jatkuvien tilauspalveluiden myynnin kasvattamiseksi ja Konsernin brändiuudistukseen tehdyt markkinointipanostukset sekä kasvaneet IT-kulut. Aktivoituihin kehityskustannuksiin liittyvät poistot kasvoivat verrattuna edelliseen vuoteen ilman vertailukauden UC KYC - palvelun alaskirjauksen vaikutusta (1,2 milj. euroa).

Konsernin poistot katsauskaudella olivat 10,3 milj. euroa (10,5 milj. euroa). Poistoista 6,0 milj. euroa (5,5 milj. euroa) johtui yrityshankintojen käyvän arvon oikaisuista. Käyttöoikeusomaisuus-erien (IFRS 16) poistot katsauskaudella olivat 1,2 milj. euroa (1,1 milj. euroa).

Nettorahoituskulut katsauskaudella olivat 1,1 milj. euroa (1,4 milj. euroa). Vuokrasopimusvelkoihin (IFRS 16) liittyvät rahoituskulut katsauskaudella olivat 0,1 milj. euroa (0,1 milj. euroa) ja tulokseen kirjatut valuuttakurssivoitot 0,2 milj. euroa (-0,1 milj. euroa).

Konsernin tulos ennen veroja katsauskaudella oli 11,4 milj. euroa (10,2 milj. euroa).

Konserni kirjasi veroja tuloslaskelmaan katsauskaudella -2,3 milj. euroa (-1,9 milj. euroa).

Konsernin tulos katsauskaudella oli 9,1 milj. euroa (8,3 milj. euroa).

RAHAVIRTA

Liiketoiminnan rahavirta katsauskaudella oli 16,3 milj. euroa (17,1 milj. euroa). Konsernin käyttöpääoman muutoksen vaikutus rahavirtaan oli -1,9 milj. euroa (0,0 milj. euroa). Vertailukelpoisuuteen vaikuttavien erien vaikutus liiketoiminnan rahavirtaan oli -1,4 milj. euroa (-1,2 milj. euroa).

Konserni maksoi katsauskaudella veroja 1,2 milj. euroa (1,4 milj. euroa).

Investointien rahavirta katsauskaudella oli -4,6 milj. euroa (-5,7 milj. euroa). Investointien rahavirta koostui aineellisten ja aineettomien käyttöomaisuushyödykkeiden hankinnoista.

Rahoituksen rahavirta katsauskaudella oli -14,3 milj. euroa (-23,9 milj. euroa). Rahoituksen rahavirta katsauskaudella koostui maksetusta pääomanpalautuksesta ja vuokrasopimusvelkojen (IFRS 16) takaisinmaksuista.

TASE

Konsernin varat olivat katsauskauden lopussa yhteensä 535,7 milj. euroa (535,1 milj. euroa). Oma pääoma oli yhteensä 302,6 milj. euroa (299,4 milj. euroa) ja velat yhteensä 233,0 milj. euroa (235,6 milj. euroa). Oman pääoman muutos koostuu pääosin katsauskauden tuloksesta ja laajaan tulokseen sisältyvästä muuntoerosta, joka johtuu suurelta osin Ruotsin kruunun heikkenemisestä ja pääoman palautuksesta. Veloista 165,0 milj. euroa (176,8 milj. euroa) oli pitkäaikaisia korollisia velkoja. Veloista 23,1 milj. euroa (24,0 milj. euroa) oli laskennallisia verovelkoja, 7,9 milj. euroa (4,3 milj. euroa) pitkäaikaisia eläkevelkoja, 2,2 milj. euroa (2,1 milj. euroa) lyhytaikaisia korollisia vuokrasopimusvelkoja ja 34,8 milj. euroa (28,4 milj. euroa) lyhytaikaisia korottomia velkoja. Liikearvoa oli katsauskauden lopussa 350,2 milj. euroa (343,8 milj. euroa).

Enento Groupin rahavarat olivat katsauskauden lopussa 17,1 milj. euroa (20,2 milj. euroa) ja nettovelka 150,2 milj. euroa (158,7 milj. euroa).

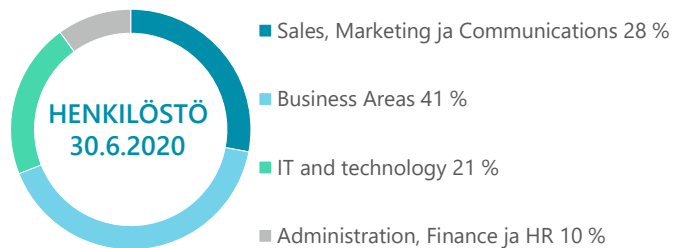
INVESTOINNIT

Enento Groupin merkittävimmät investoinnit liittyvät tuotteiden ja palvelujen kehitykseen sekä IT-infrastruktuuriin. Muut käyttöomaisuusinvestoinnit koostuvat pääosin autojen ja toimistolaitteiden hankinnoista. Konsernin bruttoinvestoinnit katsauskaudella olivat yhteensä 6,0 milj. euroa (5,8 milj. euroa). Investoinnit aineettomiin hyödykkeisiin olivat 5,4 milj. euroa (5,5 milj. euroa) ja aineellisiin käyttöomaisuushyödykkeisiin 0,6 milj. euroa (0,3 milj. euroa).

Enento Groupin tuotekehitystoimenpiteet koostuvat tuote- ja palveluvalikoimaan liittyvästä tuotekehityksestä. Konsernin aktivoidut tuotekehitys- ja ohjelmistomenot olivat katsauskaudella 5,4 milj. euroa (5,5 milj. euroa). Konsernilla ei ole ollut olennaista tutkimustoimintaa.

HENKILÖSTÖ

Enento Groupin henkilöstömäärä vuoden toisella vuosineljänneksellä oli keskimäärin 416 (430) henkilöä. Katsauskauden lopussa henkilöstöä oli 430 (459), joista Suomen yhtiöissä työskenteli 170 (167) henkilöä, Ruotsin yhtiöissä 215 (292) henkilöä, Norjan yhtiöissä 43 (0) henkilöä ja Tanskan yhtiöissä 2 (0) henkilöä. Muutos Ruotsin yhtiöiden henkilöstömäärässä johtuu pääosin UC Affärsfakta AB:n puhelinmyyntitoimintojen ulkoistuksesta ja Norjan ja Tanskan yhtiöissä Proff-yhtiöiden hankinnasta.



Konsernin henkilöstökulut katsauskaudella olivat 17,4 milj. euroa (19,2 milj. euroa) ja niihin sisältyy johdon pitkän aikavälin kannustin-järjestelmästä jaksotettua kulua 347 tuhatta euroa (450 tuhatta euroa). Johdon pitkän aikavälin kannustinjärjestelmästä on kerrottu tarkemmin osavuositiedotusyhennelmän liitetietojen kohdassa 2.6. Lähipiiritapahtumat.

Konsernin henkilöstöä kuvaavat avainluvut:

HENKILÖSTÖ	1.4. –	1.4. –	1.1. –	1.1. –	1.1. –
	30.6.2020	30.6.2019	30.6.2020	30.6.2019	31.12.2019
Työsuhteessa keskimäärin	416	430	417	428	428
Kokoaikaiset	408	419	405	419	417
Osa- ja määräaikaiset	8	11	12	9	11
Jakautuminen keskimäärin maantieteellisesti					
Suomi	164	162	165	160	162
Ruotsi	206	268	206	268	246
Norja	44	-	44	-	19
Tanska	2	-	2	-	1
Palkat ja palkkiot katsauskauden aikana (milj. euroa)	6,9	7,9	13,9	15,2	28,5

KATSAUSKAUDEN MUUT TAPAHTUMAT

Varsinainen yhtiökokous 12.6.2020

Yhtiön 12.6.2020 pidetty varsinainen yhtiökokous vahvisti tilinpäätöksen 31.12.2019 päättyneeltä tilikaudelta ja myönsi vastuuvapauden hallituksen jäsenille ja toimitusjohtajalle.

Yhtiökokous vahvisti varojen jaoksi hallituksen ehdotuksen mukaisesti 0,61 euroa osakkeelta. Varat maksettiin osakkaalle, joka täsmäytyspäivänä 16.6.2020 oli merkitty Euroclear Finland Oy:n pitämään osakasluetteloon. Varojen maksupäiväksi päätettiin 25.6.2020.

Yhtiökokous valtuutti hallituksen harkintansa mukaan päättämään varojenjaosta osakkeenomistajille pääomanpalautuksena, yhteensä enintään 0,34 euroa osakkeelta yhtiön sijoitetun vapaan oman pääoman rahastosta. Valtuutus on voimassa seuraavaan varsinaiseen yhtiökokoukseen saakka, kuitenkin enintään 30.6.2021 asti.

Yhtiökokous päätti muuttaa yhtiön yhtiöjärjestystä toiminimen osalta. Yhtiökokous päätti yhtiön uudeksi toiminimeksi Enento Group Oyj.

Yhtiökokous päätti osakkeenomistajien nimitystoimikunnan ehdotuksen mukaisesti yhtiön hallituksen jäsenten lukumääräksi kuusi henkilöä. Hallituksen jäseniksi valittiin osakkeenomistajien

nimitystoimikunnan ehdotuksen mukaisesti uudelleen Petri Carpén, Patrick Lapveteläinen, Carl-Magnus Månsson, Martin Johansson ja Tiina Kuusisto. Uutena jäsenenä hallitukseen valittiin Minna Parhiala.

Yhtiökokous vahvisti hallituksen puheenjohtajan vuosipalkkioksi 51 000 euroa ja jäsenten vuosipalkkioiksi 36 000 euroa. Lisäksi maksetaan 500 euron kokouspalkkio osallistumisesta hallituksen kokoukseen. Hallituksen valiokuntien kokouksiin osallistumisesta maksetaan valiokunnan puheenjohtajille 500 euroa ja valiokunnan jäsenille 400 euroa kokoukselta. Osakkeenomistajien nimitystoimikunnan jäsenille ei makseta palkkioita. Hallituksen ja nimitystoimikunnan jäsenille maksetaan kohtuulliset matkakulut osallistumisesta kokouksiin.

Yhtiön tilintarkastajaksi valittiin uudelleen tilintarkastusyhteisö PricewaterhouseCoopers Oy, päävastuullisena tilintarkastajana KHT Martin Grandell. Tilintarkastajan palkkio maksetaan hallituksen tarkastusvaliokunnan hyväksymän kohtuullisen laskun mukaan.

Osakeantivaltuutus

Yhtiökokous valtuutti hallituksen päättämään yhdestä tai useammasta annista, sisältäen oikeuden antaa uusia tai luovuttaa yhtiön hallussa olevia osakkeita. Valtuutus käsittää yhteensä enintään 1 500 000 osaketta. Hallitus valtuutettiin päättämään myös suunnatusta yhtiön osakkeiden antamisesta. Valtuutusta voidaan käyttää yhtiön kannalta tärkeiden järjestelyjen, kuten liiketoimintaan liittyvien järjestelyjen tai investointien rahoittamiseen tai toteuttamiseen tai sellaisiin muihin hallituksen päättämiin tarkoituksiin, joissa osakkeiden antamiseen ja mahdolliseen annin suuntaamiseen on painava taloudellinen syy.

Yhtiön hallitus valtuutettiin päättämään kaikista muista osakeannin ehdoista, mukaan lukien maksuajasta, merkintähinnan määrittelyperusteista ja merkintähinnasta tai osakkeiden antamisesta maksutta tai siitä, että merkintähinta voidaan maksaa paitsi rahalla myös kokonaan tai osittain muulla omaisuudella.

Valtuutus on voimassa 18 kuukautta yhtiökokouksen päätöksestä lukien eli 12.12.2021 asti. Valtuutus kumosi varsinaisen yhtiökokouksen 28.3.2019 hallitukselle antaman osakeantivaltuutuksen.

Enento Group Oyj:n hallitus päätti 11.2.2019 suunnatusta osakeannista liittyen lisäosakeohjelman 2015 ansaintajakson 2015–2018 ja suoritusperusteisen osakeohjelman 2016 ansaintajakson 2016–2018 palkkioiden maksamiseen. Osakeannissa annettiin vastikkeetta yhteensä 39 328 Enento Group Oyj:n uutta osaketta lisäosakeohjelmaan 2015 ja suoritusperusteiseen osakeohjelmaan 2016 osallistuneille avainhenkilöille ohjelmien ehtojen mukaisesti. Päätös suunnatusta osakeannista perustui varsinaisen yhtiökokouksen 22.3.2018 hallitukselle antamaan valtuutukseen.

Enento Group Oyj:n hallitus päätti 10.2.2020 suunnatusta osakeannista liittyen lisäosakeohjelman 2018 ansaintajakson 2018–2019 palkkioiden maksamiseen. Osakeannissa annettiin vastikkeetta yhteensä 13 769 Enento Group Oyj:n uutta osaketta lisäosakeohjelmaan 2018 osallistuneille avainhenkilöille ohjelman ehtojen mukaisesti. Päätös suunnatusta osakeannista perustui varsinaisen yhtiökokouksen 28.3.2019 hallitukselle antamaan valtuutukseen.

Omien osakkeiden hankintavaltuutus

Yhtiökokous valtuutti hallituksen päättämään enintään 1 500 000 yhtiön oman osakkeen hankkimisesta, yhdessä tai useammassa erässä. Osakkeet hankitaan yhtiön vapaaseen omaan pääomaan kuuluvilla varoilla, jolloin hankinnat vähentävät yhtiön voitonjakoon käytettävissä olevia varoja. Osakkeita voidaan hankkia esimerkiksi yhtiön pääomarakenteen kehittämiseksi, mahdollisten yrityskauppojen tai muiden liiketoimintajärjestelyjen rahoittamiseksi tai toteuttamiseksi, osana yhtiön kannustinjärjestelmää tai muutoin edelleen luovutettaviksi, yhtiöllä pidettäväksi tai mitätöitäviksi.

Osakkeet voidaan hankkia hallituksen päätöksen mukaisesti myös muutoin kuin osakkeenomistajien omistamien osakkeiden suhteessa suunnattuna hankintana osakkeiden hankintahetken markkinahintaan niissä markkinapaikoissa, joissa yhtiön osake on otettu kaupankäynnin kohteeksi, tai markkinoilla muutoin muodostuvaan hintaan. Hallitus päättää, miten osakkeita hankitaan. Hankinnassa voidaan käyttää muun ohessa johdannaisia. Valtuutuksen mukaan hallitus päättää kaikista muista osakkeiden hankkimiseen liittyvistä seikoista.

Valtuutus on voimassa 18 kuukautta yhtiökokouksen päätöksestä lukien eli 12.12.2021 asti. Valtuutus kumosi varsinaisen yhtiökokouksen 28.3.2019 hallitukselle antaman omien osakkeiden hankintavaltuutuksen. Valtuutusta ei ole käytetty 6.8.2020 mennessä.

Hallituksen kokous 12.6.2020

Järjestäytymiskokouksessaan hallitus valitsi keskuudestaan puheenjohtajaksi Patrick Lapveteläisen.

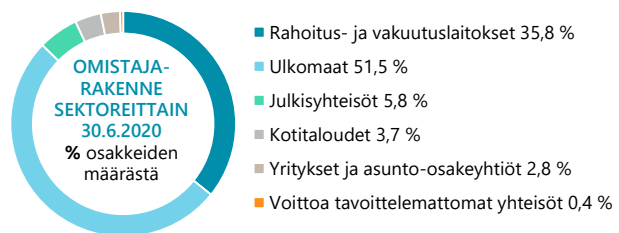
Järjestäytymiskokouksessaan hallitus arvioi riippumattomuuttaan Suomen listayhtiöiden hallinnointikoodin mukaisesti. Hallitus totesi, että kaikki hallituksen jäsenet ovat yhtiöstä riippumattomia ja kaikki, Patrick Lapveteläistä ja Martin Johanssonia lukuunottamatta, riippumattomia merkittävistä osakkeenomistajista. Hallitus totesi myös, että yhtiö täyttää hallinnointikoodin suosituksen 10 hallituksen jäsenten riippumattomuudesta.

KATSAUSKAUDEN JÄLKEISET TAPAHTUMAT

Katsauskauden päättymisen jälkeen ei ole tapahtunut raportoitavia tapahtumia.

OSAKKEET JA OSAKKEENOMISTAJAT

Yhtiöllä on yksi osakelaji. Kullakin osakkeella on yksi ääni osakkeenomistajien yhtiökokouksessa, ja kullakin osakkeella on yhtäläinen oikeus yhtiön osinkoihin ja nettovaroihin. Osakkeilla ei ole nimellisarvoa. Yhtiön osakkeet on merkitty Euroclear Finland Oy:n ylläpitämään arvo-osuus-järjestelmään.



Enento Group Oyj:n avainhenkilöille suuntaamassa maksuttomassa osakeannissa merkittiin yhteensä 13 769 uutta osaketta, jotka rekisteröitiin kaupparekisteriin 26.2.2020. Rekisteröinnin jälkeen yhtiön osakkeiden kokonaismäärä nousi 24 007 061 osakkeeseen. Uudet osakkeet tuottavat oikeuden osinkoon ja muuhun varojen jakoon sekä muut osakkeenomistajan oikeudet rekisteröintipäivästä 26.2.2020 lukien. Kaupankäynti uusilla osakkeilla alkoi 27.2.2020.

Osakkeiden kokonaismäärä 30.6.2020 oli 24 007 061 (23 993 292) osaketta ja yhtiön osakepääoma oli 80 000 (80 000) euroa.

Yhtiöllä oli arvo-osuusrekisterin mukaan 30.6.2020 yhteensä 2 961 (2 501) osakkeenomistajaa. Luettelo suurimmista omistajista on nähtävissä yhtiön sijoittajasivuilla osoitteessa: enento.com/sijoittajat

OSAKEKOHTAISET AVAINLUVUT

Euroa (ellei toisin mainita)	1.1. – 31.6.2020	1.1. – 30.6.2019	1.1. – 31.12.2019
Osakkeen kurssikehitys			
Ylin kurssi	40,30	29,60	34,70
Alin kurssi	24,20	22,00	22,00
Keskikurssi	30,94	24,67	26,56
Päätöskurssi	36,80	28,80	31,50
Osakekannan markkina-arvo, milj. euroa	883,5	691,0	755,8
Osakkeiden vaihto, kpl	1 172 582	1 236 508	2 509 597
Osakkeiden yhteenlaskettu vaihtoarvo, milj. euroa	36,3	30,5	66,6

LIPUTUSILMOITUKSET JA JOHDON LIIKETOIMET

Katsauskauden liputusilmoitukset

Katsauskaudella ei ole tapahtunut liputusilmoituksia.

Johdon liiketoimet

Enento Groupin johdon liiketoimet katsauskauden ajalta on julkaistu pörssitiedotteina ja ovat luettavissa yhtiön sijoittajasivuilla osoitteessa: enento.com/sijoittajat

LÄHIAJAN RISKIT JA EPÄVARMUUSTEKIJÄT

Konsernin tarjoamien tuotteiden ja palveluiden kysyntä riippuu sen asiakkaiden oman liiketoiminnan vilkkaudesta. Jos talouskasvu on hidasta tai laskevaa, voi Enento Groupin palveluiden kysyntä heikentyä. Lisäksi konsernin asiakkaiden luotonantokykyä heikentävät sääntelymuutokset voivat vaikuttaa konsernin palvelujen ja tuotteiden kysyntään negatiivisesti.

Johtuen COVID-19 -pandemiasta Pohjoismaat ovat valtiotasolla asettaneet ankaria ja laajoja rajoituksia, joilla on merkittäviä vaikutuksia taloudelliseen toimeliaisuuteen. Konserni on arvioinut rajoitustoimista aiheutuvia riskejä ja epävarmuustekijöitä. Ennenkokemattoman tilanteen seurauksena konsernin kyky ennustaa mahdollisia vaikutuksia palveluidensa kysyntään on heikentynyt. Pandemian kysyntätekijöihin vaikuttavien riskien mahdollisia liiketoimintavaikutuksia hallitaan ennakoivilla kustannussopeutustoimenpiteillä ja varautumissuunnitelmilla. Luottoriskin kasvun konserni katsoo rajalliseksi, koska merkittävä osa konsernin asiakkaista on vakavaraisia rahoitusalan yhtiöitä, joiden luottoriskin konserni arvioi vähäiseksi. Maksuvalmiusriskin hallinnassa konsernilla on käyttämättömiä luottojärjestelyjä eivätkä konsernin ulkoisen rahoituksen lainat eräänny ennen vuoden 2023 lokakuuta.

Pohjoismaisten valuuttojen volatiliiteetista syntyvää valuuttakurssiriskiä hallitaan pääasiassa operatiivisin keinoin. Myynnit ja ostot syntyvät pääasiassa kunkin konserniyhtiön toimintavaluutassa. Näin ollen Konserni ei ole altistunut merkittävälle transaktioriskille. Translaatoriskiä konserni hallitsee rahoittamalla liiketoimintansa muualla kuin Suomessa paikallisessa valuutassa, jotta valuuttakurssien vaihtelusta johtuvat muutokset liikevoitossa voidaan osittain kattaa rahoituskustannusten muutoksilla. Konsernin raportointivaluutta on euro ja konsernilla on merkittävää liiketoimintaa Ruotsin ja Norjan kruunuissa. Tästä johtuen valuuttakurssien vaihtelu vaikuttaa konsernin raportoidun liikevaihdon, käyttökatteen ja tuloksen kehitykseen.

Yleinen kustannussäästöjen tavoittelu yritystoiminnassa ja kilpailun kiristyminen konsernin toimialalla voivat aiheuttaa paineita laskea hintoja, mikä saattaa vaikuttaa kielteisesti myyntiin ja tulokseen.

Enento Group uskoo, että konsernin menestykseen vaikuttaa sen kyky vastata asiakkaiden tarpeisiin kehittämällä tuotteita ja palveluita, joita on helppo käyttää ja joilla parannetaan asiakkaiden liiketoimintaprosessien tehokkuutta, tuodaan kustannussäästöjä ja helpotetaan parempien liiketoimintapäätösten tekemistä. Mahdolliset puutteet tuotekehityssalkunhallinnassa sekä kehitysresurssien vajeus voivat myöhästyttää uusien palveluiden tai parannusten markkinoille tuloa ja näin heikentää konsernin tulosta.

Enento Groupin liiketoiminnan perusedellytyksiä ovat hyvin toimiva tietotekniikka ja palveluiden korkea saatavuustaso. Huolimatta käytössä olevista korkean käytettävyyden ratkaisuista ja parhaiden käytäntöjen mukaisista suojausratkaisuista ei ulkoisten tai sisäisten uhkien realisoitumista voida koskaan täysin poissulkea. Tämän tyyppisten riskien toteutuminen voisi johtaa mm. tietojen väärinkäyttöön, muunteluun tai laittomaan julkistamiseen ja voisi johtaa juridisiin seuraamuksiin, mainehaittaan, tulonmenetyksiin, vaateisiin tai viranomaisten toimenpiteisiin.

Enento Group Oyj on vastaanottanut vaatimuksen lisäkorvaukseen Eniro AB:lta (julk.) liittyen Proff-yhtiöiden hankintaan Eniro AB:n tytäryhtiöiltä Eniro Sverige AB:lta, Eniro Holding AS:lta ja Eniro Danmark A/S:lta. Eniro esittää vaatimuksessaan, että sopimuksessa määritelty kauppahinta, jolla kauppa toteutettiin, oli väärä Eniron puolelta tehdyn "kirjoitusvirheen" (engl. "clerical error") vuoksi. Lisävaatimuksen suuruus on 21 530 833,33 Ruotsin kruunua. Enento Group Oyj pitää vaatimusta perusteettomana. Asia on menossa välimiesmenettelyn ratkaistavaksi.

Helsingissä 6. elokuuta 2020

ENENTO GROUP OYJ
Hallitus

Lisätietoja:
Jukka Ruuska
toimitusjohtaja
Enento Group Oyj
Puh. +358 10 270 7111

Jakelu:
Nasdaq Helsinki
Keskeiset tiedotusvälineet
enento.com/sijoittajat

PUOLIVUOSIKATSAUSLYHENNELMÄ JA LIITETIEDOT 1.1. – 30.6.2020

Tässä puolivuositarkastuksessa esitetyt luvut ovat tilintarkastamattomia. Puolivuositarkastuksen luvut ovat pyöristettyjä, joten yksittäisten lukujen yhteenlaskettu summa saattaa poiketa esitetystä summaluvusta.

1. Konsernin tuloslaskelma, tase, rahavirtalaskelma ja laskelma oman pääoman muutoksista

KONSERNIN TULOSLASKELMA					
Tuhatta euroa	1.4. – 30.6.2020	1.4. – 30.6.2019	1.1. – 30.6.2020	1.1. – 30.6.2019	1.1. – 31.12.2019
Liikevaihto	36 730	35 565	74 367	70 088	145 957
Liiketoiminnan muut tuotot	175	8	361	33	293
Materiaalit ja palvelut	-6 532	-6 150	-12 629	-11 759	-24 499
Henkilöstökulut ¹	-9 171	-10 481	-18 798	-20 310	-38 574
Oman työn aktivointi	709	510	1 398	1 075	2 218
<i>Henkilöstökulut yhteensä</i>	<i>-8 463</i>	<i>-9 971</i>	<i>-17 400</i>	<i>-19 235</i>	<i>-36 356</i>
Liiketoiminnan muut kulut	-11 205	-8 660	-21 893	-16 999	-37 111
Poistot	-5 285	-5 771	-10 263	-10 452	-20 503
Liikevoitto	5 420	5 021	12 542	11 677	27 782
Rahoitustuotot	6	90	256	100	154
Rahoituskulut	-740	-701	-1 386	-1 529	-3 029
Rahoitustuotot ja -kulut	-734	-611	-1 130	-1 429	-2 875
Voitto ennen veroja	4 686	4 410	11 412	10 248	24 906
Tuloverot	-1 023	-877	-2 331	-1 915	-5 197
Kauden tulos	3 663	3 533	9 081	8 333	19 710
Erät, jotka saatetaan siirtää tulosvaikutteisiksi:					
Muuntoerot ulkomaisista yksiköistä	13 691	-4 256	-2 546	-8 216	-5 305
Ulkomaisiin yksiköihin tehtyjen nettosijoitusten suojaukset	-3 228	996	290	1 884	1 186
Eriin liittyvät tuloverot	646	-199	-58	-377	-237
	11 108	-3 460	-2 314	-6 709	-4 357
Erät, joita ei siirretä tulosvaikutteisiksi:					
Työsuhteen päättymisen jälkeisten etuusvelvoitteiden uudelleen määrittämisestä johtuvat erät	-	-	-	-	-3 634
Eriin liittyvät tuloverot	-	-	-	-	749
	-	-	-	-	-2 885
Kauden muut laajan tuloksen erät verovaikutus huomioon otettuna	11 108	-3 460	-2 314	-6 709	-7 242
Kauden laaja tulos	14 771	73	6 767	1 624	12 467

Tuhatta euroa	1.4. – 30.6.2020	1.4. – 30.6.2019	1.1. – 30.6.2020	1.1. – 30.6.2019	1.1. – 31.12.2019
Tuloksen jakautuminen:					
Emoyrityksen omistajille	3 663	3 533	9 081	8 333	19 710
Laajan tuloksen jakautuminen:					
Emoyrityksen omistajille	14 771	73	6 767	1 624	12 467
Emoyrityksen omistajille kuuluva kauden osakekohtainen tulos:					
Laimentamaton, euroa	0,15	0,15	0,38	0,35	0,82
Laimennusvaikutuksella oikaistu, euroa	0,15	0,15	0,38	0,35	0,82

¹ Henkilöstökulut sisältävät johdon pitkän aikavälin kannustinjärjestelmästä jaksotettua kuluja toisella vuosineljänneksellä 1.4.-30.6.2020 63 tuhatta euroa, vertailukaudella 1.4.-30.6.2019 249 tuhatta euroa, katsauskaudella 1.1.-30.6.2020 347 tuhatta euroa ja vertailukaudella 1.1.-30.6.2019 450 tuhatta euroa.

KONSERNITASE			
Tuhatta euroa	30.6.2020	30.6.2019	31.12.2019
VARAT			
Pitkäaikaiset varat			
Liikearvo	350 242	343 775	351 368
Muut aineettomat hyödykkeet	131 342	130 748	135 460
Aineelliset käyttöomaisuushyödykkeet	2 318	2 560	2 356
Käyttöoikeusomaisuuserät	8 528	10 846	9 591
Laskennalliset verosaamiset	537	922	740
Rahoitusvarat ja muut saamiset	85	177	86
Pitkäaikaiset varat yhteensä	493 052	489 029	499 601
Lyhytaikaiset varat			
Myyntisaamiset ja muut saamiset	25 582	25 824	23 328
Rahavarat	17 065	20 202	20 361
Lyhytaikaiset varat yhteensä	42 646	46 025	43 688
Varat yhteensä	535 698	535 054	543 289
OMA PÄÄOMA JA VELAT			
Emoyrityksen omistajille kuuluva oma pääoma			
Osakepääoma	80	80	80
Sijoitetun vapaan oman pääoman rahasto	325 529	340 173	340 173
Muuntoerot	-1 937	-1 946	407
Kertyneet tappiot	-21 023	-38 876	-29 985
Emoyrityksen omistajille kuuluva oma pääoma	302 649	299 432	310 675
Määräysvallattomien omistajien osuus	0	0	0
Oma pääoma yhteensä	302 649	299 432	310 675
Velat			
Pitkäaikaiset velat			
Rahoitusvelat	165 001	176 789	166 225
Eläkevelat	7 873	4 260	7 915
Laskennalliset verovelat	23 091	24 009	24 137
Pitkäaikaiset velat yhteensä	195 965	205 058	198 277
Lyhytaikaiset velat			
Rahoitusvelat	2 246	2 148	2 276
Saadut ennakot	11 609	7 714	10 247
Ostovelat ja muut velat	23 229	20 702	21 814
Lyhytaikaiset velat yhteensä	37 084	30 564	34 337
Velat yhteensä	233 049	235 622	232 614
Oma pääoma ja velat yhteensä	535 698	535 054	543 289

LASKELMA KONSERNIN OMAN PÄÄOMAN MUUTOKSISTA

Emoyrityksen omistajille kuuluva oma pääoma							
Tuhatta euroa	Osake- pääoma	Sijoitetun vapaan oman pääoman rahasto	Muunto- erot	Kertyneet tappiot	Yhteensä	Määräys- vallattomien omistajien osuus	Oma pääoma yhteensä
Oma pääoma 1.1.2020	80	340 173	407	-29 985	310 675	0	310 675
Kauden tulos	-	-	-	9 081	9 081	-	9 081
Muut laajan tuloksen erät							
Nettosijoituksen suojaus	-	-	290	-58	232	-	232
Etuuspohjaiset järjestelyt	-	-	-	-	-	-	-
Muuntoerot	-	-	-2 633	58	-2 576	-	-2 576
Kauden laaja tulos	-	-	-2 344	9 081	-6 737	-	-6 737
Liiketoimet omistajien kanssa							
Varojenjako	-	-14 644	-	-	-14 644	-	-14 644
Johdon kannustinjärjestelmä	-	-	-	-119	-119	-	-119
Oma pääoma 30.6.2020	80	325 529	-1 937	-21 023	302 649	0	302 649
Emoyrityksen omistajille kuuluva oma pääoma							
Tuhatta euroa	Osake- pääoma	Sijoitetun vapaan oman pääoman rahasto	Muunto- erot	Kertyneet tappiot	Yhteensä	Määräys- vallattomien omistajien osuus	Oma pääoma yhteensä
Oma pääoma 1.1.2019	80	351 690	4 592	-35 071	321 290	0	321 290
Kauden tulos	-	-	-	8 333	8 333	-	8 333
Muut laajan tuloksen erät							
Nettosijoituksen suojaus	-	-	1 678	-172	1 507	-	1 507
Etuuspohjaiset järjestelyt	-	-	-	-	-	-	-
Muuntoerot	-	-	-8 216	-	-8 216	-	-8 216
Kauden laaja tulos	-	-	-6 538	8 161	1 623	-	1 623
Liiketoimet omistajien kanssa							
Varojenjako	-	-11 517	-	-11 277	-22 794	-	-22 794
Johdon kannustinjärjestelmä	-	-	-	-689	-689	-	-689
Oma pääoma 30.6.2019	80	340 173	-1 946	-38 876	299 432	0	299 432

KONSERNIN RAHAVIRTALASKELMA

Tuhatta euroa	1.4. – 30.6.2020	1.4. – 30.6.2019	1.1.– 30.6.2020	1.1.– 30.6.2019	1.1. – 31.12.2019
Liiketoiminnan rahavirta					
Voitto ennen veroja	4 686	4 410	11 412	10 248	24 906
Oikaisut:					
Poistot	5 285	5 771	10 263	10 452	20 503
Rahoitustuotot ja -kulut	734	611	1 130	1 429	2 875
Aineellisten käyttöomaisuushyödykkeiden myyntivoitot (-) ja -tappiot (+)	-46	-	-96	-21	-66
Johdon kannustinjärjestelmä	-403	-890	-341	-689	-289
Muut oikaisut	-117	-44	30	-96	-177
Rahavirta ennen käyttöpääoman muutosta	10 139	9 858	22 399	21 323	47 752
Käyttöpääoman muutos:					
Myyntisaamisten ja muiden saamisten lisäys (-) / vähennys (+)	165	-346	-2 358	-4 137	-618
Ostovelkojen ja muiden velkojen lisäys (+) / vähennys (-)	-1 731	404	475	4 168	2 191
Käyttöpääoman muutos	-1 567	58	-1 882	31	1 573
Maksetut korot	-1 118	-1 393	-1 226	-1 470	-2 755
Saadut korot	6	90	26	161	201
Maksetut verot	-1 237	-1 383	-2 980	-2 934	-4 852
Liiketoiminnan rahavirta	6 222	7 231	16 336	17 111	41 920
Investointien rahavirta					
Aineellisten käyttöomaisuushyödykkeiden hankinta	-314	-99	-613	-307	-779
Aineettomien hyödykkeiden hankinta	-1 802	-3 099	-4 376	-5 482	-11 638
Tytäryritysten hankinnat vähennettynä hankintahetken rahavaroilla	-	-	-	-	-7 327
Aineellisten käyttöomaisuushyödykkeiden myyntitulot	235	-9	380	98	370
Investointien rahavirta	-1 881	-3 207	-4 610	-5 691	-19 374
Rahoituksen rahavirta					
Rahoitusvelkojen nostot	-	-	-	-	-
Rahoitusvelkojen takaisinmaksut	-580	-510	-981	-1 090	-12 216
Maksetut osingot ja muu voitonjako	-13 295	-22 794	-13 295	-22 794	-22 794
Rahoituksen rahavirta	-13 875	-23 304	-14 276	-23 883	-35 010
Rahavarojen nettolisäys / - vähennys	-9 533	-19 280	-2 549	-12 464	-12 464
Rahavarat kauden alussa	20 096	39 630	20 361	33 215	33 215
Rahavarojen nettomuutos	-9 533	-19 280	-2 549	-12 464	-12 464
Rahavarojen muuntoerot	501	-148	-747	-550	-390
Rahavarat kauden lopussa	17 064	20 202	17 064	20 202	20 361

2. Liitetiedot

2.1. Laatumisperiaatteet

Tämä puolivuositarkastus on laadittu IAS 34 osavuositarkastukset -standardin mukaisesti. Osavuositarkastuksessa on noudatettu samoja laatumisperiaatteita ja laskentamenetelmiä kuin vuosittain päätöksessä 31.12.2019 päättyneeltä tilikaudelta.

Tilinpäätöksen laatiminen IFRS-standardien mukaisesti edellyttää Enento Groupin johdolta sellaisten arvioiden ja oletusten käyttämistä, jotka vaikuttavat taseen laadintahetken varojen ja velkojen sekä tilikauden tuottojen ja kulujen määriin. Lisäksi joudutaan käyttämään harkintaa tilinpäätöksen laatumisperiaatteiden soveltamisessa. Arviot ja oletukset perustuvat tilinpäätöshetken näkemyksiin, joten ne sisältävät riskejä ja epävarmuustekijöitä. Toteumat voivat poiketa tehdyistä arvioista ja oletuksista. Keskeiset kirjanpidolliset arviot ja harkintaan perustuvat ratkaisut on esitetty yksityiskohtaisemmin vuoden 2019 konsernitilinpäätöksen liitetiedossa 3.

Ulkomaisten tytäryritysten tuloslaskelmat ja kassavirrat on muunnettu euroiksi kuukausittain käyttäen Euroopan keskuspankin julkaisemaa kuukauden keskimurssia ja taseet käyttäen Euroopan keskuspankin julkaisemaa kauden päätöspäivän kurssia. Kauden tuloksen muuntaminen eri kursseilla tuloslaskelmassa ja taseessa aiheuttaa taseessa omaan pääomaan kirjattavan muuntoeron, jonka muutos kirjataan muihin laajan tuloksen eriin.

Osavuositarkastuksessa esitetyt luvut ovat konsernilukuja. Luvut ovat pyöristettyjä, joten yksittäisten lukujen yhteenlaskettu summa saattaa poiketa esitetystä summaluvusta. Tässä puolivuositarkastuksessa esitettävät luvut ovat tilintarkastamattomia.

Laatumisperiaatteiden muutokset

Katsauskaudella ei ole tapahtunut laatumisperiaatteiden muutoksia.

Uudet standardit ja tulkinnat, joita ei ole vielä otettu käyttöön

Enento Group soveltaa uusia ja muutettuja standardeja ja tulkintoja niiden voimaantulopäivänä, tai seuraavan tilikauden alusta alkaen, jos voimaantulopäivä on eri kuin tilikauden ensimmäinen päivä.

Tällä hetkellä jo julkaistuilla, mutta ei vielä voimassa olevilla IFRS-standardeilla tai IFRIC-tulkinnoina ei odoteta olevan olennaista vaikutusta Konsernille.

2.2. Liikevaihto

LIIKEVAIHTO LIIKETOIMINTA-ALUEITTAIN					
Tuhatta euroa	1.4. – 30.6.2020	1.4. – 30.6.2019	1.1. – 30.6.2020	1.1. – 30.6.2019	1.1. – 31.12.2019
Risk Decisions	22 944	23 888	46 565	47 271	95 486
SME and Consumers	9 293	7 338	19 150	14 472	33 931
Customer Data Management	1 982	2 147	3 867	4 166	8 127
Digital Processes	2 510	2 192	4 785	4 180	8 413
Yhteensä	36 730	35 565	74 367	70 088	145 957

Enento Groupin organisaatio muodostuu kahdentyyppisistä yksiköistä: liiketoiminta-alueista ja liiketoimintaa tukevista toimintoyksiköistä.

2.3. Oma pääoma

MUUTOKSET OSAKKEIDEN LUKUMÄÄRÄSSÄ		
	Osakemäärä	Osakkeet yhteensä
1.1.2019		23 953 964
Johdon kannustinjärjestelmän mukaisesti liikkeeseen lasketut osakkeet	39 328	23 993 292
30.6.2019		23 993 292
1.1.2020		23 993 292
Johdon kannustinjärjestelmän mukaisesti liikkeeseen lasketut osakkeet	13 769	24 007 061
30.6.2020		24 007 061

Enento Group Oyj:n avainhenkilöille suuntaamassa maksuttomassa osakeannissa merkittiin yhteensä 13 769 uutta osaketta, jotka rekisteröitiin kaupparekisteriin 26.2.2020. Uudet osakkeet tuottavat oikeuden osinkoon ja muuhun varojen jakoon sekä muut osakkeenomistajan oikeudet rekisteröintipäivästä 26.2.2020 alkaen. Kaupankäynti uusilla osakkeilla alkoi 27.2.2020. Osakepalkitsemiseen liittyvästä osakkeiden liikkeeseen laskusta kerrotaan tarkemmin tilinpäätöslyhennelmän liitetietojen kohdassa 2.6. Lähipiiritapahtumat.

Enento Group Oyj:n avainhenkilöille suuntaamassa maksuttomassa osakeannissa merkittiin yhteensä 39 328 uutta osaketta. Uudet osakkeet rekisteröitiin kaupparekisteriin 8.3.2019 ja ne tuottivat oikeuden osinkoon ja muuhun varojen jakoon sekä muut osakkeenomistajan oikeudet rekisteröintipäivästä alkaen. Kaupankäynti osakkeilla alkoi 11.3.2019. Osakepalkitsemiseen liittyvästä osakkeiden liikkeeseen laskusta kerrotaan tarkemmin osavuositiedotlyhennelmän liitetietojen kohdassa 2.7. Lähipiiritapahtumat.

Enento Group Oyj jakoi tilikaudelta 2019 varoja 0,61 euroa osakkeelta, yhteensä 14,6 milj. euroa. Pääomanpalautus maksettiin 25.6.2020.

Enento Group Oyj jakoi tilikaudelta 2018 varoja 0,95 euroa osakkeelta, yhteensä 22,8 milj. euroa. Osinko ja pääomanpalautus maksettiin 11.4.2019.

2.4. Rahoitusvelat

KONSERNIN RAHOITUSVELAT			
Tuhatta euroa	30.6.2020	30.6.2019	31.12.2019
Pitkäaikaiset			
Lainat rahoituslaitoksilta	158 574	168 031	158 797
Vuokrasopimusvelat	6 427	8 758	7 428
Yhteensä	165 001	176 789	166 225
Lyhytaikaiset			
Vuokrasopimusvelat	2 246	2 148	2 276
Yhteensä	2 246	2 148	2 276
Rahoitusvelat yhteensä	167 247	178 937	168 501

Rahoituslaitoslainoista oli 30.6.2020 95,5 milj. euroa (105,4 milj. euroa) euromääräisiä ja 63,0 milj. euroa (62,6 milj. euroa) Ruotsin kruunun määräisiä.

Enento Group Oyj:n vakuudeton rahoituskokonaisuus koostuu 160 milj. euron määräaikaishainasta sekä 20 milj. euron luottolimiitistä. Yhtiö on nostanut määräaikaishainan osittain euroissa ja osittain Ruotsin kruunuissa lainasopimuksen ehtojen mukaisesti. Lainat erääntyvät yhdessä erässä maksettavaksi lokakuussa 2023. Yhtiön luottolimiitistä oli käytetty tilikauden lopussa 0 euroa (10 milj. euroa).

Konserni otti käyttöönsä vuoden 2019 aikana Danske Bank A/S:n monivaluuttaisen cash pool -järjestelyn, jonka avulla varmistetaan konsernin rahavarojen tehokas käyttö. Järjestelyyn liitettiin 15 milj. euron tililiimiitti, joka oli käyttämättä 30.6.2020.

Lainoihin sisältyy neljännesvuosittain tarkasteltava rahoituskovenanti, joka on rahoitussopimuksen mukaisesti laskettu nettovelan suhde käyttökatteeseen (Net debt to EBITDA). Konsernin rahoitussopimuksen määrittelyn mukaisen nettovelan suhde rahoitussopimuksen ehtojen mukaisesti oikaistuun käyttökatteeseen 30.6.2020 oli 2,8 (3,2). Rahoitussopimuksen mukainen kovenanttiraja oli 30.6.2020 3,5 (4,5).

2.5. Vuokrasopimusvastuut

VUOKRASOPIMUSVASTUUT			
Tuhatta euroa	30.6.2020	30.6.2019	31.12.2019
Yhden vuoden kuluessa	-	44	223
Yhteensä	-	44	223

Vuokrasopimusten perusteella maksettavat vähimmäisvuokrat on esitetty katsauskaudelta vuokrasopimuksista, joiden vuokraus on 12 kuukautta tai sitä lyhyempi. Konserni ei esitä arvoltaan vähäisten vuokrasopimusten eikä IT-palvelusopimusten vähimmäisvuokria vuokrasopimusvastuina.

2.6. Lähipiiritapahtumat

Konsernin lähipiiriin kuuluvat konserniyritykset ja yhtiössä huomattavaa vaikutusvaltaa käyttävät osakkeenomistajat. Yhtiössä huomattavaa vaikutusvaltaa käyttävät merkittävät osakkeenomistajat, joilla on ollut oikeus nimittää edustajansa yhtiön hallitukseen. Lähipiiriin kuuluvat myös johtoon kuuluvat avainhenkilöt kuten hallitus, toimitusjohtaja, johtoryhmä ja näiden läheiset perheenjäsenet sekä edellä mainittujen tahojen määräysvalta-yhtiöt.

LÄHIPIIRIN KANSSA TOTEUTETTIIN SEURAAVAT LIKETOIMET			
1.1. – 30.6.2020	Tavaroiden ja palveluiden myynnit	Tavaroiden ja palveluiden ostot	Rahoitustuotot ja -kulut
Tuhatta euroa			
Huomattavaa vaikutusvaltaa käyttävät osakkeenomistajat	5 569	-323	-350
Yhteensä	5 569	-323	-350
30.6.2020		Saamiset	Velat
Tuhatta euroa			
Huomattavaa vaikutusvaltaa käyttävät osakkeenomistajat		1 727	53 146
Yhteensä		1 727	53 146
1.1. – 30.6.2019	Tavaroiden ja palveluiden myynnit	Tavaroiden ja palveluiden ostot	Rahoitustuotot ja -kulut
Tuhatta euroa			
Huomattavaa vaikutusvaltaa käyttävät osakkeenomistajat	5 596	-348	-404
Yhteensä	5 596	-348	-404
30.6.2019		Saamiset	Velat
Tuhatta euroa			
Huomattavaa vaikutusvaltaa käyttävät osakkeenomistajat		1 319	56 360
Yhteensä		1 319	56 360

Liiketoimet lähipiirin kanssa on toteutettu tavanomaisin markkinaehdoin. Konsernin lähipiiriliiketoimet katsauskaudella johtoon kuuluvien avainhenkilöiden ja hallituksen jäsenten kanssa koostuvat normaaleista palkoista ja palkkioista.

Johdon pitkän aikavälin kannustinjärjestelmät

Pitkän aikavälin kannustinjärjestelmä 2018 – 2021

Yhtiön hallituksen elokuussa 2018 päättämän pitkän aikavälin osakepohjaisen kannustinjärjestelmän kohderyhmään kuuluu noin 40 Enento -konsernin avainhenkilöä mukaan lukien johtoryhmän jäsenet. Järjestelmään osallistuminen ja palkkion maksaminen edellyttävät, että osallistuja hankkii Enento Group Oyj:n osakkeita tai kohdentaa ohjelmaan ennestään omistamiaan Enenton osakkeita hallituksen päättämän määrän.

Mahdollinen palkkio sitouttamisjaksolta riippuu työ- tai toimisuhteen jatkumisesta palkkion maksuhetkellä ja osakeomistusedellytyksen täyttymisestä. Sitouttamisjakson palkkio maksetaan sitouttamisjakson päättymisen jälkeen vuonna 2020. Mahdollinen palkkio ansaintajaksolta perustuu lisäksi Enento Group Oyj:n osakkeen kokonaistuottoon (TSR) ansaintajaksolla ja konsernin oikaistuun käyttökatteeseen vuonna 2020. Ansaintajakson palkkio maksetaan kahdessa erässä vuonna 2021.

Järjestelmän perusteella maksettavat palkkiot vastaavat yhteensä enintään noin 300 000 Enento Group Oyj:n osakkeen arvoa (sisältäen myös rahana maksettavan osuuden). Katsauskaudelle jaksotettu kulu 236 tuhatta euroa (424 tuhatta euroa) on kirjattu henkilöstökuluihin.

Pitkän aikavälin kannustinjärjestelmä 2020 – 2022

Yhtiön hallitus päätti joulukuussa 2019 uudesta pitkän aikavälin osakepohjaisesta kannustinjärjestelmästä Enento Group -konsernin avainhenkilöille. Järjestelmän kohderyhmään kuuluu noin 35 avainhenkilöä mukaan lukien johtoryhmän jäsenet.

Kannustinjärjestelmässä on yksi ansaintajakso, joka kattaa vuodet 2020 – 2022. Järjestelmän mahdolliset palkkiot maksetaan osittain Enento Group Oyj:n osakkeina ja osittain rahana ansaintajakson päättymisen jälkeen. Mahdolliset palkkiot perustuvat Enento Group Oyj:n osakkeen kokonaistuottoon (TSR) ansaintajaksolla ja konsernin kumulatiiviselle vuosien 2020 – 2022 oikaistulle käyttökatteelle asetettujen tavoitteiden saavuttamiseen. Palkkiot riippuvat lisäksi järjestelmään osallistujien työ- tai toimisuhteiden jatkumisesta palkkion maksuhetkellä.

Järjestelmän perusteella maksettavat palkkiot vastaavat yhteensä enintään noin 100 000 Enento Group Oyj:n osakkeen arvoa (sisältäen myös rahana maksettavan osuuden). Katsauskaudelle jaksotettu kulu 111 tuhatta euroa (0 euroa) on kirjattu henkilöstökuluihin.

LIITE 1. KONSERNIN TUNNUSLUVUT

Enento Group Oyj esittää vaihtoehtoisia tunnuslukuja lisätietona IFRS:n mukaisesti laadituissa konsernin tuloslaskelmissa, taseissa ja rahavirtalaskelmissa esitetyille tunnusluvuille kuvaamaan liiketoimintojensa taloudellista kehitystä ja parantaakseen vertailukelpoisuutta eri kausien välillä. Johdon näkemyksen mukaan vaihtoehtoiset tunnusluvut antavat merkityksellistä lisätietoa johdolle, sijoittajille, arvopaperimarkkina-analyytikoille ja muille tahoille konsernin toiminnan tuloksesta, taloudellisesta asemasta ja rahavirroista. Vaihtoehtoiset tunnusluvut eivät sisälly sellaisinaan IFRS:n mukaan laadittuihin konsernitilinpäätöksiin, vaan ne on johdettu IFRS-konsernitilinpäätöksistä oikaisemalla konsernin tuloslaskelmissa, konsernitaseissa ja konsernin rahavirtalaskelmissa olevia eriä ja / tai suhteuttamalla näitä toisiinsa. Vaihtoehtoisia tunnuslukuja ei tulisi pitää korvaavina mittareina verrattuna IFRS-tilinpäätösnormistossa määriteltyihin tunnuslukuihin. Kaikki yhtiöt eivät laske vaihtoehtoisia tunnuslukuja yhdenmukaisella tavalla, ja siksi yhtiön vaihtoehtoiset tunnusluvut eivät välttämättä ole vertailukelpoisia muiden yhtiöiden samalla tavalla nimitettyjen tunnuslukujen kanssa.

Tämän puolivuositiedotuksen vaihtoehtoiset tunnusluvut on laskettu noudattaen samoja periaatteita kuin vuoden 2019 hallituksen toimintakertomuksessa on esitetty.

TULOS- JA KASSAVIRTATUNNUSLUVUT					
Miljoonaa euroa	1.4. – 30.6.2020	1.4. – 30.6.2019	1.1. – 30.6.2020	1.1. – 30.6.2019	1.1. – 31.12.2019
Liikevaihto	36,7	35,6	74,4	70,1	146,0
Liikevaihdon kasvu, %	3,3	126,1	6,1	127,4	48,7
Käyttökate (EBITDA)	10,7	10,8	22,8	22,1	48,3
Käyttökatemarginaali, %	29,1	30,3	30,7	31,6	33,1
Oikaistu käyttökate	12,5	12,2	24,9	24,0	51,5
Oikaistu käyttökatemarginaali, %	33,9	34,3	33,4	34,2	35,3
Liikevoitto (EBIT)	5,4	5,0	12,5	11,7	27,8
Liikevoittomarginaali, %	14,8	14,1	16,9	16,7	19,0
Oikaistu liikevoitto	10,2	9,2	20,6	19,0	42,6
Oikaistu liikevoittomarginaali, %	27,8	25,8	27,8	27,1	29,2
Vapaa kassavirta	5,2	5,3	12,5	12,6	32,1
Kassavirtasuhde, %	48,8	49,4	55,0	57,1	66,4
Liikevaihto uusista tuotteista ja palveluista	1,8	1,4	3,5	2,9	5,9
Uusien tuotteiden ja palveluiden osuus liikevaihdosta, %	4,9	4,0	4,6	4,2	4,0
Osakekohtainen tulos, laimentamaton, euroa	0,15	0,15	0,38	0,35	0,82
Osakekohtainen tulos, laimennusvaikutuksella oikaistu, euroa	0,15	0,15	0,38	0,35	0,82
Osakekohtainen tulos, vertailukelpoinen, euroa ¹	0,25	0,24	0,58	0,53	1,20

¹ Vertailukelpoinen osakekohtainen tulos ei sisällä yrityshankintojen käyvän arvon oikaisujen poistoja eikä niiden verovaikutusta.

TASEEN TUNNUSLUVUT					
Miljoonaa euroa	1.4. – 30.6.2020	1.4. – 30.6.2019	1.1. – 30.6.2020	1.1. – 30.6.2019	1.1. – 31.12.2019
Tase yhteensä	535,7	535,1	535,7	535,1	543,3
Nettovelka	150,2	158,7	150,2	158,7	148,1
Nettovelan suhde oikaistuun käyttökatteeseen, x	3,0	3,2	3,0	3,3	2,9
Oman pääoman tuotto, %	4,8	4,7	5,9	5,4	6,2
Sijoitetun pääoman tuotto, %	4,6	4,3	5,4	4,9	5,8
Nettovelkaantumisaste, %	49,6	53,0	49,6	53,0	47,7
Omavaraisuusaste, %	57,7	56,8	57,7	56,8	58,3
Bruttoinvestoinnit	3,1	3,2	6,0	5,8	12,4

Vaihtoehtoisten tunnuslukujen täsmäytys lähimpään IFRS-tunnuslukuun

KÄYTTÖKATE JA OIKAISTU KÄYTTÖKATE					
Tuhatta euroa	1.4. – 30.6.2020	1.4. – 30.6.2019	1.1. – 30.6.2020	1.1. – 30.6.2019	1.1. – 31.12.2019
Liikevoitto	5 420	5 021	12 542	11 677	27 782
Poistot	5 285	5 771	10 263	10 452	20 503
Käyttökate	10 705	10 792	22 806	22 129	48 284
Vertailukelpoisuuteen vaikuttavat erät					
Yritysjärjestelyihin ja integraatioon liittyvät kulut	1 710	638	1 899	863	1 961
Irtisanomisiin liittyvät maksut	32	782	59	966	1 202
Oikeudenkäyntikulut	21	-	110	-	99
Vertailukelpoisuuteen vaikuttavat erät yhteensä	1 763	1 402	2 067	1 829	3 263
Oikaistu käyttökate	12 468	12 212	24 873	23 958	51 547

LIIKEVOITTO JA OIKAISTU LIIKEVOITTO					
Tuhatta euroa	1.4. – 30.6.2020	1.4. – 30.6.2019	1.1. – 30.6.2020	1.1. – 30.6.2019	1.1. – 31.12.2019
Liikevoitto	5 420	5 021	12 542	11 677	27 782
Yrityshankintojen käyvän arvon oikaisujen poistot	3 013	2 727	6 037	5 497	11 572
Vertailukelpoisuuteen vaikuttavat erät					
Yritysjärjestelyihin ja integraatioon liittyvät kulut	1 710	638	1 899	863	1 961
Irtisanomisiin liittyvät maksut	32	782	59	966	1 202
Oikeudenkäyntikulut	21	-	110	-	99
Vertailukelpoisuuteen vaikuttavat erät yhteensä	1 763	1 420	2 067	1 829	3 263
Oikaistu liikevoitto	10 197	9 169	20 647	19 002	42 616

VAPAA KASSAVIRTA					
Tuhatta euroa	1.4. – 30.6.2020	1.4. – 30.6.2019	1.1. – 30.6.2020	1.1. – 30.6.2019	1.1. – 31.12.2019
Liiketoiminnan rahavirta	6 222	7 321	16 336	17 111	41 920
Maksetut korot ja muut rahoituskulut	1 118	1 393	1 226	1 470	2 755
Saadut korot ja muut rahoitustuotot	-6	-90	-26	-161	-201
Aineellisten käyttöomaisuushyödykkeiden ja aineettomien hyödykkeiden hankinnat	-2 873	-2 116	-4 989	-4 989	-12 417
Vapaa kassavirta	5 219	5 336	12 547	12 631	32 057

Vaihtoehtoisten tunnuslukujen laskentakaavat

TUNNUSLUKIJEN LASKENTAKAAVAT

Käyttökate	Liikevoitto + poistot
Vertailukelpoisuuteen vaikuttavat erät	Olellaisia, tavanomaisesta liiketoiminnasta poikkeavia eriä, jotka ovat i) yritysjärjestelyihin ja integraatioihin liittyviä kuluja, ii) irtisanomisiin liittyviä maksuja, iii) maksettuja vahingonkorvauksia, iv) merkittävistä sääntelymuutoksista johtuvia ulkopuolisia kuluja ja v) oikeudenkäynneistä johtuvia kuluja.
Oikaistu käyttökate	Käyttökate + vertailukelpoisuuteen vaikuttavat erät
Oikaistu liikevoitto	Liikevoitto ilman yrityshankintojen käyvän arvon oikaisujen poistoja + vertailukelpoisuuteen vaikuttavat erät
Liikevaihto uusista tuotteista ja palveluista	Liikevaihto uusista tuotteista ja palveluista lasketaan viimeisen 24 kuukauden aikana markkinoille tuotujen tuotteiden ja palveluiden liikevaihtona.
Vapaa kassavirta	Liiketoiminnan rahavirta, johon on lisätty maksetut korot ja muut rahoituskulut, vähennetty saadut korot ja muut rahoitustuotot ja vähennetty aineellisten käyttöomaisuushyödykkeiden ja aineettomien hyödykkeiden hankinnat
Kassavirtasuhde, %	$\frac{\text{Vapaa kassavirta}}{\text{Käyttökate}} \times 100$
Nettovelka	Korolliset velat – rahavarat
Nettovelan suhde oikaistuun käyttökatteeseen, x	$\frac{\text{Nettovelka}}{\text{Oikaistu käyttökate}}$
Oman pääoman tuotto, %	$\frac{\text{Kauden voitto (tappio)}}{\text{Oma pääoma (kauden keskiarvo)}} \times 100$
Sijoitetun pääoman tuotto, %	$\frac{\text{Voitto (tappio) ennen veroja + rahoituskulut}}{\text{Taseen loppusumma – korottomat velat (kauden keskiarvo)}} \times 100$
Nettovelkaantumisaste, %	$\frac{\text{Korolliset velat – rahavarat}}{\text{Oma pääoma yhteensä}} \times 100$
Omavaraisuusaste, %	$\frac{\text{Oma pääoma yhteensä}}{\text{Taseen loppusumma – saadut ennakot}} \times 100$
Osakekohtainen tulos, laimentamaton	Emoyhtiön omistajille kuuluva kauden nettotulos jaettuna ulkona olevien osakkeiden lukumäärän painotetulla keskiarvolla
Osakekohtainen tulos, laimennusvaikutuksella oikaistu	Emoyhtiön omistajille kuuluva kauden nettotulos jaettuna ulkona olevien osakkeiden lukumäärän painotetulla keskiarvolla huomioiden johdon pitkän aikavälin kannustinjärjestelmään liittyvä laimentava vaikutus

Osakekohtainen tulos,
vertailukelpoinen

Emoyhtiön omistajille kuuluva kauden nettotulos ilman yrityshankintojen käyvän arvon oikaisujen poistoa verovaikutuksella huomioituna jaettuna ulkona olevien osakkeiden lukumäärän painotetulla keskiarvolla

Bruttoinvestoinnit

Bruttoinvestoinnit ovat kauden pitkävaikutteisia käyttöomaisuushankintoja, joista ei ole vähennetty omaisuuden myyntejä tai liiketoiminnoista luopumisia. Käyttöomaisuus käsittää pääsääntöisesti aineelliset käyttöomaisuushyödykkeet ja aineettomat hyödykkeet

Vaihtoehtoisten tunnuslukujen käyttötarkoitukset

Käyttökate, oikaistu käyttökate ja oikaistu liikevoitto esitetään vaihtoehtoisina tunnuslukuina, sillä ne yhtiön näkemyksen mukaan parantavat ymmärrystä konsernin liiketoiminnan tuloksesta ja ne ovat usein analyytikoiden, sijoittajien ja muiden osapuolten käyttämiä tunnuslukuja.

Liikevaihto uusista tuotteista ja palveluista esitetään vaihtoehtoisena tunnuslukuna, sillä se yhtiön näkemyksen mukaan kuvaa yhtiön liikevaihdon kehitystä ja rakennetta.

Vapaa kassavirta, kassavirtasuhde ja bruttoinvestoinnit esitetään vaihtoehtoisina tunnuslukuina, sillä ne yhtiön näkemyksen mukaan kuvaavat yhtiön liiketoiminnan rahavirtatarpeita ja ne ovat usein analyytikoiden, sijoittajien ja muiden osapuolten käyttämiä.

Nettovelka, nettovelan suhde oikaistuun käyttökatteeseen, oman pääoman tuotto ja sijoitetun pääoman tuotto esitetään vaihtoehtoisina tunnuslukuina, sillä ne yhtiön näkemyksen mukaan ovat hyödyllisiä mittareita konsernin kyvyllä hankkia rahoitusta ja suoriutua veloistaan ja ne ovat usein analyytikoiden, sijoittajien ja muiden osapuolten käyttämiä.

Nettovelkaantumisaste ja omavaraisuusaste esitetään vaihtoehtoisina tunnuslukuina, sillä ne yhtiön näkemyksen mukaan kuvaavat rahoitukseen liittyvän riskin tasoa ja auttavat seuraamaan konsernin liiketoiminnassa käytettävän pääoman tasoa.

Vertailukelpoinen osakekohtainen tulos esitetään vaihtoehtoisena tunnuslukuna, sillä se yhtiön näkemyksen mukaan auttaa kuvaamaan yhtiön tuloksen jakautumista omistajille.

Konsernin tuloslaskelma vuosineljänneksittäin

KONSERNIN TULOSLASKELMA						
Tuhatta euroa	Q2 2020	Q1 2020	Q4 2019	Q3 2019	Q2 2019	Q1 2019
Liikevaihto	36 730	37 638	39 188	36 681	35 565	34 522
Liiketoiminnan muut tuotot	175	186	161	99	8	25
Materiaalit ja palvelut	-6 532	-6 097	-6 305	-6 435	-6 150	-5 609
Henkilöstökulut	-9 171	-9 627	-9 486	-8 778	-10 481	-9 828
Oman työn aktivointi	709	689	650	492	510	566
<i>Henkilöstökulut yhteensä</i>	<i>-8 463</i>	<i>-8 938</i>	<i>-8 835</i>	<i>-8 286</i>	<i>-9 972</i>	<i>-9 263</i>
Liiketoiminnan muut kulut	-11 205	-10 688	-11 377	-8 735	-8 660	-8 339
Poistot	-5 285	-4 979	-5 070	-4 981	-5 771	-4 681
Liikevoitto	5 420	7 122	7 762	8 343	5 021	6 656
Rahoitustuotot	6	250	41	13	90	10
Rahoituskulut	-740	-646	-808	-692	-701	-827
Rahoitustuotot ja -kulut	-734	-396	-767	-679	-611	-818
Voitto ennen veroja	4 686	6 726	6 995	7 664	4 410	5 838
Tuloverot	-1 023	-1 308	-1 596	-1 686	-877	-1 038
Kauden tulos	3 663	5 419	5 399	5 978	3 533	4 800
Erät, jotka saatetaan siirtää tulosvaikutteisiksi:						
Muuntoerot ulkomaisista yksiköistä	13 691	-16 237	6 402	-3 491	-4 256	-3 960
Ulkomaisiin yksiköihin tehtyjen nettosisjoitusten suojaukset	-3 228	3 518	-1 474	776	996	888
Eriin liittyvät tuloverot	646	-704	295	-155	-199	-178
	11 108	-13 423	5 222	-2 870	-3 460	-3 249
Erät, joita ei siirretä tulosvaikutteisiksi:						
Työsuhteen päättymisen jälkeisten etuusveloitteiden uudelleen määrittämisestä johtuvat erät	-	-	-3 634	-	-	-
Eriin liittyvät tuloverot	-	-	749	-	-	-
	-	-	-2 885	-	-	-
Kauden muut laajan tuloksen erät vero-vaikutus huomioon otettuna	11 108	-13 423	2 337	-2 870	-3 460	-3249
Kauden laaja tulos	14 771	-8 004	7 736	3 108	73	1 551
Tuloksen jakautuminen:						
Emoyrityksen omistajille	3 663	5 419	5 399	5 978	3 533	4 800
Laajan tuloksen jakautuminen:						
Emoyrityksen omistajille	14 771	-8 004	7 736	3 108	73	1 551
Emoyrityksen omistajille kuuluva kauden osakekohtainen tulos:						
Laimentamaton, euroa	0,15	0,23	0,23	0,25	0,15	0,20
Laimennusvaikutuksella oikaistu, euroa	0,15	0,23	0,22	0,25	0,15	0,20



Enento Group Oyj

| Puh. 010 270 7200

| Hermannin rantatie 6

| PL 16, 00581 Helsinki

| Y-TUNNUS 2194007-7

| enento.com/sijoittajat