

ENENTO GROUP OYJ

PUOLIVUOSI- KATSAUS

1.1.–30.6.2021



Building trust in the everyday.

ENENTO GROUP OYJ, PÖRSSITIEDOTE 21.7.2021 KLO 12.00

Enento Groupin puolivuositiedote 1.1. – 30.6.2021: Vahva toinen vuosineljännes tukee Enenton kasvua

YHTEENVETO

Huhti – kesäkuu 2021 lyhyesti

- Liikevaihto oli 42,1 milj. euroa (36,7 milj. euroa), kasvua 14,7 % (vertailukelpoisin valuuttakurssin kasvua 11,4 %).
- Oikaistu käyttökate ilman vertailukelpoisuuteen vaikuttavia eriä oli 16,1 milj. euroa (12,5 milj. euroa), kasvua 29,0 % (vertailukelpoisin valuuttakurssin kasvua 26,3 %).
- Oikaistu liikevoitto ilman vertailukelpoisuuteen vaikuttavia eriä sekä yrityshankintojen käyvän arvon oikaisujen poistoja oli 13,5 milj. euroa (10,2 milj. euroa), kasvua 32,4 %.
- Liikevoitto oli 10,1 milj. euroa (5,4 milj. euroa). Liikevoittoon sisältyi 3,4 milj. euron (4,8 milj. euron) vertailukelpoisuuteen vaikuttavat erät, jotka johtuvat pääasiassa 3,2 milj. euron (3,0 milj. euron) yrityshankintojen käyvän arvon oikaisujen poistoista, yritysjärjestelyihin liittyvistä kuluista sekä irtisanomisiin liittyvien kulujen oikaisuista.
- Uusien tuotteiden ja palveluiden osuus liikevaihdosta oli 7,4 % (4,9 %).
- Vapaa kassavirta oli 4,3 milj. euroa (5,2 milj. euroa). Vertailukelpoisuuteen vaikuttavien erien vaikutus vapaaseen kassavirtaan oli -0,2 milj. euroa (-1,3 milj. euroa).
- Osakekohtainen tulos oli 0,32 euroa (0,15 euroa).
- Vertailukelpoinen osakekohtainen tulos oli 0,42 euroa (0,25 euroa)¹.
- Enento Group investoi 3,8 milj. euroa Goava Sales Intelligence AB:hen
- Enento Group nosti vuoden 2021 liikevaihto-ohjeistustaan 8.7.2021.
- Enento Groupin uusi toimitusjohtaja Jeanette Jäger aloittaa 1.1.2022.

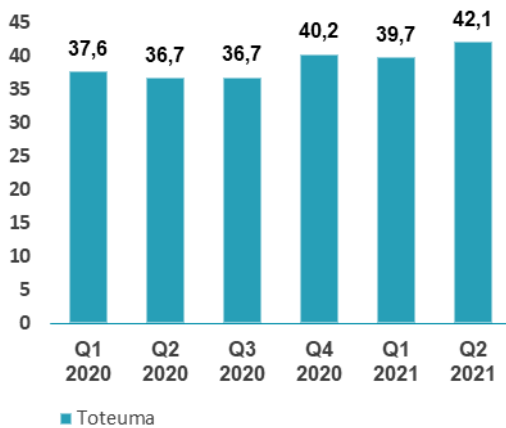
Tammi – kesäkuu 2021 lyhyesti

- Liikevaihto oli 81,8 milj. euroa (74,4 milj. euroa), kasvua 10,0 % (vertailukelpoisin valuuttakurssin kasvua 6,8 %).
- Oikaistu käyttökate ilman vertailukelpoisuuteen vaikuttavia eriä oli 30,0 milj. euroa (24,9 milj. euroa), kasvua 20,7 % (vertailukelpoisin valuuttakurssin kasvua 18,0 %).
- Oikaistu liikevoitto ilman vertailukelpoisuuteen vaikuttavia eriä sekä yrityshankintojen käyvän arvon oikaisujen poistoja oli 25,0 milj. euroa (20,6 milj. euroa), kasvua 21,1 %.
- Liikevoitto oli 18,6 milj. euroa (12,5 milj. euroa). Liikevoittoon sisältyi 6,4 milj. euron (8,1 milj. euron) vertailukelpoisuuteen vaikuttavat erät, jotka johtuvat pääasiassa 6,3 milj. euron (6,0 milj. euron) yrityshankintojen käyvän arvon oikaisujen poistoista, yritysjärjestelyihin liittyvistä kuluista, irtisanomisiin liittyvien varausten purusta sekä saadusta vakuutuskorvauksesta.
- Uusien tuotteiden ja palveluiden osuus liikevaihdosta oli 7,2 % (4,6 %).
- Vapaa kassavirta oli 9,9 milj. euroa (12,5 milj. euroa). Vertailukelpoisuuteen vaikuttavien erien vaikutus vapaaseen kassavirtaan oli -0,2 milj. euroa (-1,4 milj. euroa).
- Osakekohtainen tulos oli 0,58 euroa (0,38 euroa).
- Vertailukelpoinen osakekohtainen tulos oli 0,79 euroa (0,58 euroa)¹.

¹ Vertailukelpoinen osakekohtainen tulos ei sisällä yrityshankintojen käyvän arvon oikaisujen poistoja eikä niiden verovaikutusta.

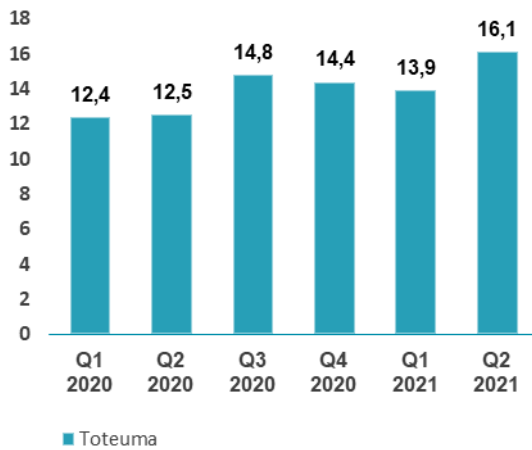
AVAINLUVUT					
Miljoonaa euroa	1.4. – 30.6.2021	1.4. – 30.6.2020	1.1. – 30.6.2021	1.1. – 30.6.2020	1.1. – 31.12.2020
Liikevaihto	42,1	36,7	81,8	74,4	151,3
Liikevaihdon kasvu, %	14,7	3,3	10,0	6,1	3,7
Liikevoitto	10,1	5,4	18,6	12,5	27,8
Liikevoittomarginaali, %	24,1	14,8	22,7	16,9	18,4
Oikaistu käyttökate	16,1	12,5	30,0	24,9	54,0
Oikaistu käyttökatemarginaali, %	38,2	33,9	36,7	33,4	35,7
Oikaistu liikevoitto	13,5	10,2	25,0	20,6	45,0
Oikaistu liikevoittomarginaali, %	32,0	27,8	30,6	27,8	29,7
Uusien tuotteiden ja palveluiden osuus liikevaihdosta, %	7,4	4,9	7,2	4,6	5,6
Vapaa kassavirta	4,3	5,2	9,9	12,5	32,6
Nettovelan suhde oikaistuun käyttökatteeseen, x	2,7	3,0	2,7	3,0	2,6

Liikevaihto, milj. euroa



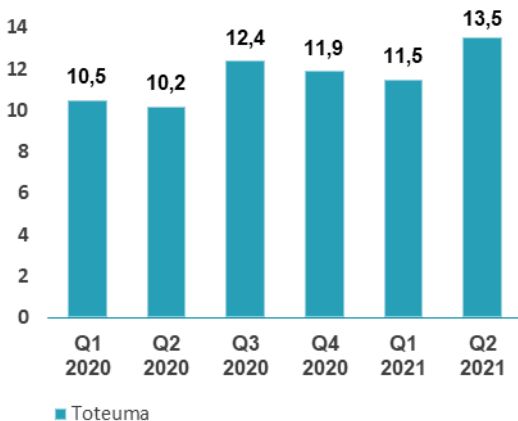
- Liikevaihdon kasvu vuoden toisella neljänneksellä oli 14,7% raportoiduin valuuttakurssein ja 11,4 % vertailukelpoisin valuuttakurssein viime vuoden vastaavaan vuosineljännekseen verrattuna.
- Consumer Insight -liiketoiminta-alue kasvoi vahvasti Ruotsissa elpyneen markkinakysynnän, jalostuneiden lisäarvopalveluiden hyvän kehityksen sekä kuluttajapalveluiden vahvana jatkuneen kehityksen ansiosta.
- Business Insight -liiketoiminta-alue kykeni hyvään kasvuun etenkin pk-yrityksille suunnattujen premium-palveluiden vahvan kehityksen ansiosta ja samalla koko palveluportfolion kehittyessä positiivisesti.
- Digital Processes -liiketoiminta-alue kasvoi erittäin vahvasti kiinteistöpalveluiden ja digitaalisen asuntokauppapalvelun korkeana jatkuneen kysynnän ansiosta.
- Onnistuneet palvelukehitysinvestoinnit tukivat liikevaihdon kehitystä kaikilla liiketoiminta-alueilla.

Oikaistu käyttökate, milj. euroa



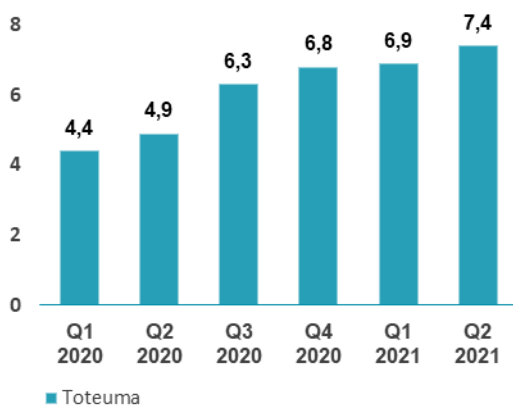
- Oikaistu käyttökate kasvoi toisella vuosineljänneksellä 29,0 % raportoiduin valuuttakurssein ja 26,3 % vertailukelpoisin valuuttakurssein viime vuoden vastaavaan vuosineljännekseen verrattuna.
- Oikaistua käyttökateä kasvattivat vertailukauteen nähden positiivinen liikevaihtokehitys ja liikevaihdon kasvun keskittyminen etenkin kaikkein skaalautuvimpiin palveluihin, pandemiasta johtuvan makrotaloudellisen epävarmuuden seurauksena tehdyt kustannuspriorisointitoimenpiteet sekä saavutetut kustannussynergiat.
- Oikaistu käyttökatemarginaali oli 38,2 % (33,9 %).

Oikaistu liikevoitto, milj. euroa



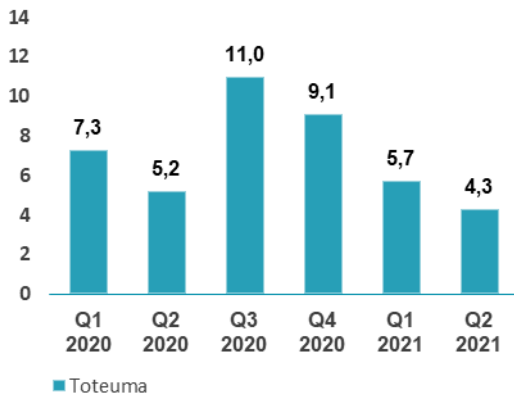
- Oikaistu liikevoitto toisella vuosineljänneksellä kasvoi vertailukauteen nähden 32,4 % raportoiduin valuuttakurssein ja 29,7 % vertailukelpoisin valuuttakurssein. Kasvu seurasi oikaistun käyttökateen kehitystä.
- Aktivoituihin kehityskustannuksiin liittyvät poistot kasvoivat vertailukaudesta 0,3 milj. euroa.
- Oikaistu liikevoittomarginaali oli 32,0 % (27,8 %).

Uusien palveluiden osuus liikevaihdosta, %



- Uusien palveluiden osuus liikevaihdosta toisella vuosineljänneksellä oli 7,4 %.
- Konsernin palvelukehitysinvestoinnit ovat säilyneet erittäin aktiivisina koronaviruspandemian vaikutuksista huolimatta, ja investointipanostuksia suunnataan uudistetun strategian mukaisiin painopistealueisiin.
- Toisella vuosineljänneksellä lanseerattiin 7 uutta palvelua.

Vapaa kassavirta, milj. euroa



- Liiketoiminnan rahavirta ennen käyttö pääoman muutosta kehittyi toisella vuosineljänneksellä vahvasti liiketoiminnan hyvän kannattavuuskehityksen tukemana. Nettokäyttö pääoman muutos rahavirtaan oli negatiivinen johtuen pääasiassa myyntisaamisten kasvusta liikevaihdon kasvaessa sekä osto- ja muiden velkojen vähenemisestä.
- Korkeat tuotekehitysinvestoinnit uusiin palveluihin, palvelualustaan ja IT ympäristöjen konsolidointiin vaikuttivat vapaaseen kassavirtaan.
- Johdon osakekannustinjärjestelmään liittyvät maksut toisella vuosineljänneksellä olivat -1,1 milj. euroa (-0,4 milj. euroa)
- Vertailukelpoisuuteen vaikuttavat erät laskivat liiketoiminnan rahavirtaa toisella vuosineljänneksellä -0,2 milj. euroa (-1,1 milj. euroa).

TULEVAISUUDEN NÄKYMÄT

Liikevaihto: Enento Group odottaa liikevaihdon kasvavan vuonna 2021 pitkän aikavälin tavoitteen (5-10%) mukaisesti, ylittäen tavoitteen keskivälin.

Käyttökate: Enento Group odottaa oikaistun käyttökatemarginaalin paranevan jonkin verran vuonna 2021 suhteessa edelliseen vuoteen.

Investoinnit: Enento Group odottaa aktivoitujen tuotekehitys- ja ohjelmistomenojen olevan vuonna 2021 korkeammat kuin edellisenä vuonna.

Tulevaisuuden näkymät perustuvat olettamukseen, että valuuttakurssit säilyvät suunnilleen ensimmäisen vuosipuoliskon tasolla.

TOIMITUSJOHTAJA JUKKA RUUSKA

Tilikauden 2021 toisella neljänneksellä Enento Groupin liikevaihto jatkoi vahvassa vertailukelpoisin valuuttakurssein 11,4 % kasvussa. Ensimmäisen puolen vuoden aikana toimimme markkinoille 18 uutta palvelua, joista seitsemän toisen neljänneksen aikana. Ruotsin markkinoiden kuluttajietopalveluiden volyyminkehitys ja lanseeraamiemme uusien palveluiden kysyntä loivat perustan liikevaihdon kasvun kehittymiselle. Kasvua vahvistaa talouden toipumista ennakoivat positiiviset näkymät ja markkinaelpyminen kaikilla liiketoiminta-alueillamme. Lisäksi poikkeustilanteisiin sopeutuvan liiketoimintamallimme sekä nopeiden, kulutietoisten toimenpiteidemme ansiosta liiketoimintamme on sopeutunut hyvin pandemian moninaiisiin vaikutuksiin.

Toisella vuosineljänneksellä Enento Groupin liikevaihto oli 42,1 milj. euroa ja se kasvoi vertailukaudesta 14,7% (11,4 % vertailukelpoisin valuuttakurssein). Konsernin oikaistu käyttökate kasvoi 29,0 % (26,3 % vertailukelpoisin valuuttakurssein) ollen 16,1 milj. euroa. Oikaistu liikevoitto ilman vertailukelpoisuuteen vaikuttavia eriä kasvoi 32,4 % (29,7 % vertailukelpoisin valuuttakurssein) ja oli 13,5 milj. euroa. Innovatiivinen palvelukehitys ja uudet palvelut ovat Enenton yksi keskeinen kasvunajuri. Tavoitteemme mukaisesti uusien palveluiden osuus liikevaihdoista on edelleen kasvussa ollen nyt 7,4 %. Kiitos etenkin Ruotsin markkinoille ensimmäisellä kvartaalilla lanseeratun Nordic Growth Certificate -myynnin.

Toisen kvartaalin odotettua korkeampaan liikevaihtoon vaikutti erityisesti Ruotsin kuluttajietopalveluiden hyvässä vauhdissa oleva myynnin elpyminen. Lisäksi Proff-liiketoiminta on kasvanut koko alkuvuoden 2021 ajan ja kasvu jatkui tarkastelujaksolla. Digital Processes -liiketoiminta-

alueen kiinteistötietopalveluiden vahva kasvu jatkui molemmilla markkinoilla vahvan markkinakysynnän ja onnistuneen palvelukehityksen siivittämänä. Saimme juhannusviikolla päätökseen yrityskaupan, jossa hankimme osuuden ruotsalaisesta Goava Sales Intelligence AB:sta ja Enento Groupilla on optio ostaa koko osakekanta. Kauppa vahvistaa Enenton asemaa vahvasti kehittyvällä ja nopeasti kasvavalla Sales Intelligence -alueella ja nopeuttaa strukturoimattomaan ja jalostettuun tietoon perustuvien uusien palvelujen kehittämistä.

Yhtiömme kannalta erittäin mittava pohjoismaisen palvelualustan kehitys- ja suunnittelutyö etenee suunnitelmiamme mukaisesti. Ohjelmaa vie eteenpäin vahva tiimi. Palvelualustan vieminen liiketoiminnan ytimeen mahdollistaa olemassa olevien palveluratkaisujen ja uusien, innovatiivisten palveluiden tarjoamisen pohjoismaisille asiakkaille tuomaan etua heidän liiketoimintoihinsa. Pohjoismaisella palvelualustalla haluamme taata asiakkaillemme parhaan mahdollisen teknisen ja laadullisen asiakaskokemuksen.

LIKEVAIHTO

Huhti – kesäkuu

Enento Groupin liikevaihto toisella vuosineljänneksellä oli 42,1 milj. euroa (36,7 milj. euroa) ja kasvoi 14,7 % edellisen vuoden vastaavaan vuosineljännekseen verrattuna raportoiduin valuuttakurssein ja 11,4 % vertailukelpoisin valuuttakurssein. Uusien tuotteiden ja palveluiden liikevaihto oli 3,1 milj. euroa (1,8 milj. euroa), joka oli 7,4 % (4,9 %) toisen vuosineljänneksen liikevaihdosta. Vahvaa liikevaihtokehitystä siivittivät etenkin Consumer Insight -liiketoiminta-alueen kuluttajatietopalveluiden kysynnän elpyminen Ruotsissa, Digital Processes -liiketoiminta-alueen positiiviseen markkinavolyymiin ja jalostuneeseen palvelutarjontaan perustuva kasvu sekä Business Insight -liiketoiminta-alueen pk-yrityksille suunnattujen premium-palveluiden hyvä onnistuneeseen myyntityöhön ja uusiin palveluihin perustuva kehitys. Uudet palvelut tukivat kaikkien liiketoiminta-alueiden liikevaihdon kehitystä ja uusien palveluiden liikevaihto-osuus kasvoi edelleen suunnitellun vahvasti. Volyymivaikuttaisia pankkipäiviä oli toisella vuosineljänneksellä yksi enemmän kuin vertailukaudella.

Business Insight -liiketoiminta-alueen liikevaihto toisella vuosineljänneksellä oli 20,0 milj. euroa (18,2 milj. euroa). Liiketoiminta-alueen liikevaihto kasvoi 10,2 % raportoiduin valuuttakurssein ja 7,4 % vertailukelpoisin valuuttakurssein edellisen vuoden vastaavaan vuosineljännekseen verrattuna. Pk-yrityksille suunnattujen premium-palveluiden liikevaihto kehittyi vahvasti etenkin Ruotsissa ja Norjassa, joissa menestys pohjautuu onnistuneeseen myyntityöhön uusien palvelulanseerausten tukiessa kehitystä. Suurille asiakkaille suunnatut Enterprise-palvelut kehittivät uusien palveluiden ansiosta positiivisesti. Enterprise-palveluiden liikevaihtokehitystä maltillisesti kuitenkin viime vuoden vastaavan vuosineljänneksen kertaluonteinen liikevaihto, kun päätöspalveluitamme käytettiin valtion koronapandemiaan liittyvien yritystukitoimien kohdentamiseen. Yleinen markkinoiden kysyntäkehitys yrityksiin liittyvien riskienhallintapalveluiden osalta oli vuosineljänneksellä hidasta. Freemium-palveluiden liikevaihto kehittyi Ruotsissa ja Norjassa hyvin mainontamarkkinan elpymässä selvästi viime vuoden vastaavaan vuosineljännekseen verrattuna.

Consumer Insight -liiketoiminta-alueen liikevaihto toisella vuosineljänneksellä oli 18,6 milj. euroa (16,1 milj. euroa). Liiketoiminta-alueen liikevaihto kasvoi 15,7 % raportoiduin valuuttakurssein ja 11,8 % vertailukelpoisin valuuttakurssein edellisen vuoden vastaavaan vuosineljännekseen verrattuna. Kuluttajatieto- ja päätöksentekopalveluiden kysyntä elpyi toisella vuosineljänneksellä Ruotsissa selvästi, ja vertailuluvut viime vuoden vastaavalta vuosineljännekseltä olivat koronapandemian taloudellisten markkinavaikutusten myötä normaalia heikommat. Markkinakysynnän elpymisen lisäksi hyvää liikevaihtokehitystä tuki jalostuneiden scoring-palveluiden vahvana jatkunut kasvu. Kuluttajatieto- ja päätöksentekopalveluiden liikevaihtokehitykseen vaikuttivat positiivisesti myös Suomessa toteutetut räätälöityjen päätöspalveluiden asiakasprojektit. Suomessa kuluttajatietopalveluiden markkinakysyntä kehittyi maltillisesti väliaikaiseksi säädetyn korkokatosääntelyn jatkuessa. Myyntiin ja markkinointiin suunnattujen kuluttajatietopalveluiden liikevaihtokehitys sitä vastoin jatkui erittäin vahvana Suomessa onnistuneiden myyntipanostusten ja uusien palveluiden ansiosta. Kuluttajapalveluiden myynnin kehitys jatkui toisella vuosineljänneksellä jälleen hyvänä ja palveluiden liikevaihto perustuu suurelta osin jatkuviin tilauksiin. Ruotsissa kuluttajapalvelut ovat jo saavuttaneet huomattavan markkina-aseman kasvupotentiaalin edelleen ollessa hyvin merkittävä, ja Suomessa kuluttajapalvelukokonaisuutta on kehitetty Ruotsin markkinoilla syntyneitä kokemusta ja osaamista hyödyntäen. Online-

kuluttajapalveluiden palvelukehitys jatkuu aktiivisena ja uusien palveluominaisuuksien odotetaan jatkossakin tukevan palveluiden kasvua yhdessä tuottavien markkinointipanostusten kanssa.

Digital Processes-liiketoiminta-alueen liikevaihto toisella vuosineljänneksellä oli 3,5 milj. euroa (2,5 milj. euroa). Liiketoiminta-alueen liikevaihto kasvoi 40,5 % raportoiduin valuuttakurssein ja 38,2 % vertailukelpoisin valuuttakurssein edellisen vuoden vastaavaan vuosineljännekseen verrattuna. Asuntomarkkinoiden digitaalisten palveluiden kysyntä jatkui toisella vuosineljänneksellä edelleen vahvana molemmilla markkinoilla, ja liiketoiminta-alueen liikevaihto kasvoi vahvasti sekä Suomessa että Ruotsissa. Liiketoiminta-alueen kasvun ajurina toisella vuosineljänneksellä oli hyvän kysyntäkehityksen lisäksi onnistuneeseen palvelukehitykseen perustuva kyky tuottaa transaktiokohtaista lisäarvoa jalostuneemmilla palveluilla. Tämä näkyi etenkin kiinteistö- ja huoneistotiedon palveluiden sekä korkean markkinakattavuuden saavuttaneen digitaalisen asuntokauppapalvelu Tamburin liikevaihdon vahvana jatkuneena kehityksenä. Liiketoiminta-alueella keskitytään vahvasti asumiseen ja vakuuksien hallintaan liittyvien digitaalisten asiakaskokemusta ja prosessitehokkuutta lisäävien palveluiden kehittämiseen. Ruotsissa Tambur-asuntokauppapalvelu on saavuttanut korkean kattavuuden markkinoiden transaktiovolyymista, ja palvelun kehittämisinvestointeja jatketaan läheisessä yhteistyössä keskeisten asiakkaiden kanssa.

Tammi – kesäkuu

Enento Groupin liikevaihto katsauskaudella oli 81,8 milj. euroa (74,4 milj. euroa) ja kasvoi 10,0 % edellisen vuoden vastaavaan ajanjaksoon verrattuna raportoiduin valuuttakurssein ja 6,8 % vertailukelpoisin valuuttakurssein. Uusien tuotteiden ja palveluiden liikevaihto oli 5,8 milj. euroa (3,5 milj. euroa), joka oli 7,2 % (4,6 %) katsauskauden liikevaihdosta. Liikevaihdon kasvun keskeiset ajurit katsauskaudella olivat Consumer Insight -liiketoiminta-alueen toisella vuosineljänneksellä Ruotsissa elpynyt markkinakysyntä, Digital Processes -liiketoiminta-alueen vahvana jatkunut kasvu etenkin Ruotsissa sekä Business Insight -liiketoiminta-alueen pk-yritysten premium-palveluihin painottunut hyvä kehitys. Uusien palveluiden osuus liikevaihdosta kehittyi katsauskaudella vahvasti, ja uusilla palveluilla oli merkittävä vaikutus katsauskauden kasvun mahdollistajana. Volyymivaikutteisten pankkipäivien määrä oli viime vuotta vastaava molemmilla päämarkkina-alueilla Suomessa ja Ruotsissa.

Business Insight -liiketoiminta-alueen liikevaihto katsauskaudella oli 39,5 milj. euroa (37,0 milj. euroa). Liiketoiminta-alueen liikevaihto kasvoi 6,4 % raportoiduin valuuttakurssein ja 3,9 % vertailukelpoisin valuuttakurssein edellisen vuoden vastaavaan ajanjaksoon verrattuna. Liiketoiminta-alueen liikevaihdon kasvun keskeiset ajurit katsauskaudella olivat pk-yrityksille suunnatut premium-palvelut sekä yritysten näkyvyyteen keskittyvät freemium-palvelut. Erityisen vahvaa liikevaihdon kehitys oli Norjassa, missä premium-palvelut ovat kasvaneet etenkin onnistuneiden myyntipanostusten myötä merkittävästi. Freemium-palveluiden liikevaihto kehittyi yritysten mainonta- ja näkyvyysmarkkinan elpyessä hyvin. Suurille yrityksille suunnattujen Enterprise-palveluiden liikevaihto kehittyi uusien palveluiden ansiosta maltillisen positiivisesti, mutta yleinen markkinoiden kysyntäkehitys yritysliiketoiminnan riskienhallintapalveluiden osalta oli katsauskaudella hidasta. Liiketoiminta-alueella jatketaan panostuksia aktiiviseen asiakaskeskiseen palvelukehitykseen, joka on liiketoiminta-alueen liikevaihdon kehityksen keskeinen osatekijä.

Consumer Insight -liiketoiminta-alueen liikevaihto katsauskaudella oli 35,7 milj. euroa (32,5 milj. euroa). Liiketoiminta-alueen liikevaihto kasvoi 9,7 % raportoiduin valuuttakurssein ja 5,9 % vertailukelpoisin valuuttakurssein edellisen vuoden vastaavaan ajanjaksoon verrattuna. Katsauskauden ensimmäisellä puoliskolla kuluttajatieto- ja päätöksentekopalveluiden markkinatilanne jatkui koronapandemian taloudellisten vaikutusten johdosta haastavana, mutta markkinakysyntä elpyi katsauskauden toisella puoliskolla Ruotsissa selvästi ja vaikutti liiketoiminta-alueen liikevaihtokehitykseen huomattavan positiivisesti. Suomessa markkinakysyntätilanne ei sitä vastoin ole merkittävästi elpynyt taloudellisen aktiivisuuden yleisestä hyvästä kehityksestä huolimatta kulutusluottomarkkinan jatkuessa hitaana etenkin korkokattosäätelyn vuoksi. Myyntiin ja markkinointiin suunnattujen kuluttajatietopalveluiden kehitys jatkui Suomessa vahvana asiakasvoittojen ja uusien palveluiden tukemana. Kuluttajapalveluiden kehitys jatkui edelleen vahvana palvelukehityksen ja onnistuneiden markkinointipanostusten johdosta molemmilla markkina-alueilla Ruotsissa ja Suomessa. Ruotsissa kuluttajapalvelut ovat jo saavuttaneet huomattavan markkina-aseman kasvupotentiaalin edelleen ollessa hyvin merkittävä, ja Suomessa kuluttajapalvelukokonaisuutta on kehitetty Ruotsin markkinoilla syntynyttä kokemusta ja osaamista hyödyntäen. Suomessa uudistettu kuluttajille suunnattu omatieto.fi

-palvelukokonaisuus jatkoi positiivista kehitystä, ja kuluttajien lisääntynyt tietoisuus identiteettivarkauksilta suojautumiseen on tukenut palveluidemme kysyntää.

Digital Processes -liiketoiminta-alueen liikevaihto katsauskaudella oli 6,6 milj. euroa (4,8 milj. euroa). Liiketoiminta-alueen liikevaihto kasvoi 38,4 % raportoiduin valuuttakurssein ja 36,1 % vertailukelpoisin valuuttakurssein edellisen vuoden vastaavaan ajanjaksoon verrattuna. Asuntomarkkinoiden korkea aktiviteetti jatkui katsauskaudella molemmilla markkina-alueilla Suomessa ja Ruotsissa, mikä vaikutti asumiseen liittyvien digitaalisten palveluidemme liikevaihtokehitykseen vahvan positiivisesti. Onnistuneen palvelukehityksen ansiosta kiinteistö- ja huoneistotiedon digitaaliset palvelumme ovat hyvässä markkinatilanteessa kasvattaneet liikevaihtoa merkittävästi transaktiokohtaisen lisäarvon noustessa samanaikaisesti vahvan volyymikehityksen kanssa. Liiketoiminta-alueella jatketaan strategian mukaisesti huomattavia panostuksia asumiseen ja vakuudenhallintaan liittyvien tietointensiivisten prosessien digitalisointiin tähtäävien palveluiden kehittämiseen, missä asiakaskokemuksen ja prosessitehokkuuden parantamiseen liittyy jatkossakin merkittävää arvonluontipotentiaalia.

TALOUDELLINEN TULOS

Huhti – kesäkuu

Enento Groupin liikevoitto toisella vuosineljänneksellä oli 10,1 milj. euroa (5,4 milj. euroa). Liikevoittoon sisältyi 3,4 milj. euron (4,8 milj. euron) vertailukelpoisuuteen vaikuttavat erät, jotka johtuvat pääasiassa yritysjärjestelyihin ja integraatioon liittyvistä kuluista ja irtisanomisiin liittyvien varausten purusta sekä 3,2 milj. euron (3,0 milj. euron) yrityshankintojen käyvän arvon oikaisujen poistoista.

Oikaistu käyttökate toisella vuosineljänneksellä ilman vertailukelpoisuuteen vaikuttavia eräiä oli 16,1 milj. euroa (12,5 milj. euroa). Oikaistu käyttökate kasvoi 3,6 milj. euroa raportoiduin valuuttakurssein ja 3,3 milj. euroa vertailukelpoisin valuuttakurssein.

Oikaistu liikevoitto toisella vuosineljänneksellä ilman yrityshankintojen käyvän arvon oikaisujen poistoja sekä vertailukelpoisuuteen vaikuttavia eräiä oli 13,5 milj. euroa (10,2 milj. euroa) ja kasvoi 3,3 milj. euroa. Toisen vuosineljänneksen oikaistu liikevoittomarginaali kasvoi edellisen vuoden vastaavaan vuosineljännekseen verrattuna. Kannattavuuden positiivista kehitystä tukivat vahva skaalautuvaan liiketoimintamalliin perustuva liikevaihdon kehitys, epänormaalin makrotaloussympäristön vaatimuksiin ja strategiaan panostuksiin keskittyvä kustannustason priorisointi sekä saavutetut kustannussynergiat. Aktivoituihin kehityskustannuksiin liittyvät poistot kasvoivat verrattuna edellisen vuoden vastaavaan vuosineljännekseen.

Konsernin poistot toisella vuosineljänneksellä olivat 5,8 milj. euroa (5,3 milj. euroa). Poistoista 3,2 milj. euroa (3,0 milj. euroa) johtui yrityshankintojen käyvän arvon oikaisujen poistoista. Käyttöoikeusomaisuuserien (IFRS 16) poistot toisella vuosineljänneksellä olivat 0,6 milj. euroa (0,6 milj. euroa).

Nettorahoituskulut toisella vuosineljänneksellä olivat 0,6 milj. euroa (0,7 milj. euroa). Vuokrasopimusvelkoihin (IFRS 16) liittyvät rahoituskulut toisella vuosineljänneksellä olivat 0,0 milj. euroa (0,0 milj. euroa) ja tulokseen kirjatut valuuttakurssitappiot -0,0 milj. euroa (-0,1 milj. euroa).

Konsernin tulos ennen veroja toisella vuosineljänneksellä oli 9,5 milj. euroa (4,7 milj. euroa).

Konserni kirjasi veroja tuloslaskelmaan toisella vuosineljänneksellä -1,9 milj. euroa (-1,0 milj. euroa).

Konsernin tulos toisella vuosineljänneksellä oli 7,6 milj. euroa (3,7 milj. euroa).

Tammi – kesäkuu

Enento Groupin liikevoitto katsauskaudella oli 18,6 milj. euroa (12,5 milj. euroa). Liikevoittoon sisältyi 6,4 milj. euron (8,1 milj. euron) vertailukelpoisuuteen vaikuttavat erät, jotka johtuvat pääasiassa yritysjärjestelyihin ja integraatioon liittyvistä kuluista, saadusta vakuutuskorvauksesta, irtisanomisiin

liittyvien varausten purusta, sekä 6,3 milj. euron (6,0 milj. euron) yrityshankintojen käyvän arvon oikaisujen poistot.

Oikaistu käyttökate katsauskaudella ilman vertailukelpoisuuteen vaikuttavia eriä oli 30,0 milj. euroa (24,9 milj. euroa). Oikaistu käyttökate kasvoi 5,2 milj. euroa raportoiduin valuuttakurssein ja 4,6 milj. euroa vertailukelpoisin valuuttakurssein.

Oikaistu liikevoitto katsauskaudella ilman vertailukelpoisuuteen vaikuttavia eriä sekä yrityshankintojen käyvän arvon oikaisujen poistoja oli 25,0 milj. euroa (20,6 milj. euroa) ja kasvoi 4,4 milj. euroa. Katsauskauden oikaistu liikevoittomarginaali kasvoi edellisen vuoden vastaavasta ajanjaksosta. Kannattavuuden positiivista kehitystä tukivat hyvä skaalautuvaan liiketoimintamalliin perustuva liikevaihdon kehitys, epänormaalin makrotalousohjauksen vaatimuksiin ja strategiaan panostuksiin keskittyvä kustannustason priorisointi sekä saavutetut kustannussynergiat.

Konsernin poistot katsauskaudella olivat 11,4 milj. euroa (10,3 milj. euroa). Poistoista 6,3 milj. euroa (6,0 milj. euroa) johtui yrityshankintojen käyvän arvon oikaisusta. Käyttöoikeusomaisuuserien (IFRS 16) poistot katsauskaudella olivat 1,2 milj. euroa (1,2 milj. euroa).

Nettorahoituskulut katsauskaudella olivat 1,1 milj. euroa (1,1 milj. euroa). Vuokrasopimusvelkoihin (IFRS 16) liittyvät rahoituskulut katsauskaudella olivat 0,1 milj. euroa (0,1 milj. euroa) ja tulokseen kirjatut valuuttakurssivoitot 0,2 milj. euroa (0,2 milj. euroa).

Konsernin tulos ennen veroja katsauskaudella oli 17,5 milj. euroa (11,4 milj. euroa).

Konserni kirjasi veroja tuloslaskelmaan katsauskaudella -3,5 milj. euroa (-2,3 milj. euroa).

Konsernin tulos katsauskaudella oli 14,0 milj. euroa (9,1 milj. euroa).

RAHAVIRTA

Liiketoiminnan rahavirta katsauskaudella oli 17,5 milj. euroa (16,3 milj. euroa). Konsernin käyttöpääoman muutoksen vaikutus rahavirtaan oli -5,2 milj. euroa (-1,9 milj. euroa). Vertailukelpoisuuteen vaikuttavien erien vaikutus liiketoiminnan rahavirtaan oli -0,2 milj. euroa (-1,4 milj. euroa).

Konserni maksoi katsauskaudella veroja 5,2 milj. euroa (1,2 milj. euroa).

Investointien rahavirta katsauskaudella oli -12,2 milj. euroa (-4,6 milj. euroa). Investointien rahavirta koostui aineellisten ja aineettomien käyttöomaisuushyödykkeiden hankinnoista sekä investoinnista osakkuusyhtiöön.

Rahoituksen rahavirta katsauskaudella oli -24,0 milj. euroa (-14,3 milj. euroa). Rahoituksen rahavirta katsauskaudella koostui maksetusta pääomanpalautuksesta ja vuokrasopimusvelkojen (IFRS 16) takaisinmaksuista.

TASE

Konsernin varat olivat katsauskauden lopussa yhteensä 537,2 milj. euroa (535,7 milj. euroa). Oma pääoma oli yhteensä 303,8 milj. euroa (302,6 milj. euroa) ja velat yhteensä 233,4 milj. euroa (230,0 milj. euroa). Oman pääoman muutos koostuu pääosin katsauskauden tuloksesta ja laajaan tulokseen sisältyvästä muuntoerosta, joka johtuu suurelta osin Ruotsin kruunun heikentymisestä ja pääoman palautuksesta. Veloista 166,1 milj. euroa (165,0 milj. euroa) oli pitkäaikaisia korollisia velkoja. Veloista 22,5 milj. euroa (23,1 milj. euroa) oli laskennallisia verovelkoja, 8,4 milj. euroa (7,9 milj. euroa) pitkäaikaisia eläkevelkoja, 2,3 milj. euroa (2,2 milj. euroa) lyhytaikaisia korollisia vuokrasopimusvelkoja ja 34,1 milj. euroa (34,8 milj. euroa) lyhytaikaisia korottomia velkoja. Liikearvoa oli katsauskauden lopussa 357,0 milj. euroa (350,2 milj. euroa).

Enento Groupin rahavarat olivat katsauskauden lopussa 7,4 milj. euroa (17,1 milj. euroa) ja nettovelka 161,1 milj. euroa (150,2 milj. euroa).

INVESTOINNIT

Enento Groupin merkittävimmät investoinnit liittyvät tuotteiden ja palvelujen kehitykseen, pohjoismaiseen palvelualueeseen sekä IT-infrastruktuuriin. Muut käyttöomaisuusinvestoinnit koostuvat pääosin autojen ja toimistolaitteiden hankinnoista. Konsernin bruttoinvestoinnit katsauskaudella olivat yhteensä 8,3 milj. euroa (6,0 milj. euroa). Investoinnit aineettomiin hyödykkeisiin olivat 6,8 milj. euroa (5,4 milj. euroa) ja aineellisiin käyttöomaisuushyödykkeisiin 1,5 milj. euroa (0,6 milj. euroa).

Enento Groupin tuotekehitystoimenpiteet koostuvat tuote- ja palveluvalikoimaan liittyvästä tuotekehityksestä. Konsernin aktivoidut tuotekehitys- ja ohjelmistomenot olivat katsauskaudella 6,7 milj. euroa (5,4 milj. euroa). Konsernilla ei ole ollut olennaista tutkimustoimintaa.

HENKILÖSTÖ

Enento Groupin henkilöstömäärä vuoden toisella vuosineljänneksellä oli keskimäärin 428 (416) henkilöä. Katsauskauden lopussa henkilöstöä oli 429 (430), joista Suomen yhtiöissä työskenteli 180 (170) henkilöä, Ruotsin yhtiöissä 203 (215) henkilöä, Norjan yhtiössä 42 (43) henkilöä ja Tanskan yhtiössä 4 (2) henkilöä.

Konsernin henkilöstökulut katsauskaudella olivat 18,6 milj. euroa (17,4 milj. euroa) ja niihin sisältyi johdon pitkän aikavälin kannustinjärjestelmästä jaksotettua kuluja 215 tuhatta euroa (347 tuhatta euroa). Johdon pitkän aikavälin kannustinjärjestelmästä on kerrottu tarkemmin osavuositiedotsummien liitetietojen kohdassa 2.7. Lähipiiritapahtumat.

Konsernin henkilöstöä kuvaavat avainluvut:



HENKILÖSTÖ					
	1.4. – 30.6.2021	1.4. – 30.6.2020	1.1. – 30.6.2021	1.1. – 30.6.2020	1.1. – 31.12.2020
Työsuhteessa keskimäärin	428	416	426	417	430
Kokoaikaiset	412	408	410	405	417
Osa- ja määräaikaiset	16	8	16	12	13
Jakautuminen keskimäärin maantieteellisesti					
Suomi	178	164	175	165	176
Ruotsi	203	206	204	206	207
Norja	43	44	43	44	45
Tanska	4	2	4	2	2
Palkat ja palkkiot katsauskauden aikana (milj. euroa)	7,7	6,9	15,1	13,9	27,4

KATSAUSKAUDEN MUUT TAPAHTUMAT

Varsinainen yhtiökokous 29.3.2021

Yhtiön 29.3.2021 pidetty varsinainen yhtiökokous vahvisti tilinpäätöksen ja myönsi hallituksen jäsenille ja toimitusjohtajalle vastuuvapauden tilikaudelta 2020 ja hyväksyi esitetyn toimielinten palkitsemisraportin.

Yhtiökokous vahvisti varojenjaoksi hallituksen ehdotuksen mukaisesti 0,95 euroa osakkeelta pääomanpalautuksena yhtiön sijoitetun vapaan oman pääoman rahastosta. Pääomanpalautus maksettiin osakkeenomistajalle, joka maksun täsmäytyspäivänä 31.3.2021 oli merkitty Euroclear Finland Oy:n pitämään osakasluetteloon. Maksupäiväksi päätettiin 12.4.2021.

Yhtiökokous päätti muuttaa osakkeenomistajien nimitystoimikunnan työjärjestystä osakkeenomistajien nimitystoimikunnan ehdotuksen mukaisesti.

Yhtiökokous päätti osakkeenomistajien nimitystoimikunnan ehdotuksen mukaisesti yhtiön hallituksen jäsenten lukumääräksi kuusi henkilöä.

Hallituksen jäseniksi valittiin osakkeenomistajien nimitystoimikunnan ehdotuksen mukaisesti uudelleen Petri Carpén, Patrick Lapveteläinen, Martin Johansson, Tiina Kuusisto ja Minna Parhiala. Uutena jäsenenä hallitukseen valittiin Erik Forsberg.

Yhtiökokous päätti osakkeenomistajien nimitystoimikunnan ehdotuksen mukaisesti, että hallituksen puheenjohtajalle maksetaan 52 000 euroa vuodessa ja hallituksen jäsenille 36 750 euroa vuodessa. Lisäksi maksetaan 500 euron kokouspalkkio osallistumisesta hallituksen kokoukseen. Hallituksen valiokuntien kokouksiin osallistumisesta maksetaan valiokunnan puheenjohtajille 500 euroa kokoukselta ja valiokuntien jäsenille 400 euroa kokoukselta. Osakkeenomistajien nimitystoimikunnan jäsenille ei makseta palkkiota. Hallituksen ja osakkeenomistajien nimitystoimikunnan jäsenille maksetaan kohtuulliset matkakulut osallistumisesta kokouksiin.

Yhtiön tilintarkastajaksi valittiin uudelleen tilintarkastusyhteisö PricewaterhouseCoopers Oy. PricewaterhouseCoopers Oy ilmoitti päävastuulliseksi tilintarkastajaksi KHT Martin Grandellin. Tilintarkastajan palkkio maksetaan hallituksen tarkastusvaliokunnan hyväksymän kohtuullisen laskun mukaan.

Osakeantivaltuutus

Yhtiökokous valtuutti hallituksen päättämään yhdestä tai useammasta annista, sisältäen oikeuden antaa uusia tai luovuttaa yhtiön hallussa olevia osakkeita. Valtuutus käsittää yhteensä enintään 1 500 000 osaketta. Hallitus valtuutettiin päättämään myös suunnatusta yhtiön osakkeiden antamisesta. Valtuutusta voidaan käyttää yhtiön kannalta tärkeiden järjestelyjen, kuten liiketoimintaan liittyvien järjestelyjen tai investointien rahoittamiseen tai toteuttamiseen tai sellaisiin muihin hallituksen päättämiin tarkoituksiin, joissa osakkeiden antamiseen ja mahdolliseen annin suuntaamiseen on painava taloudellinen syy.

Yhtiön hallitus valtuutettiin päättämään kaikista muista osakeannin ehdoista, mukaan lukien maksuajasta, merkintähinnan määrittelyperusteista ja merkintähinnasta tai osakkeiden antamisesta maksutta tai siitä, että merkintähinta voidaan maksaa paitsi rahalla myös kokonaan tai osittain muulla omaisuudella.

Valtuutus on voimassa 18 kuukautta yhtiökokouksen päätöksestä lukien eli 29.9.2022 asti. Valtuutus kumosi varsinaisen yhtiökokouksen 12.6.2020 hallitukselle antaman osakeantivaltuutuksen.

Enento Group Oyj:n hallitus päätti 10.2.2020 suunnatusta osakeannista liittyen lisäosakeohjelman 2018 ansaintajakson 2018–2019 palkkioiden maksamiseen. Osakeannissa annettiin vastikkeetta yhteensä 13 769 Enento Group Oyj:n uutta osaketta lisäosakeohjelmaan 2018 osallistuneille avainhenkilöille ohjelman ehtojen mukaisesti. Päätös suunnatusta osakeannista perustui varsinaisen yhtiökokouksen 28.3.2019 hallitukselle antamaan valtuutukseen.

Enento Group Oyj:n hallitus päätti 12.2.2021 suunnatusta osakeannista liittyen pitkän aikavälin kannustinjärjestelmän 2018–2020 palkkioiden maksamiseen ansaintajaksolta 2018–2020. Ansaintajakso alkoi 1.9.2018 ja päättyi 31.12.2020. Osakeannissa annettiin vastikkeetta 27 795 Enento Group Oyj:n uutta osaketta ansaintajaksolle 2018–2020 osallistuneille avainhenkilöille. Päätös suunnatusta osakeannista perustuu varsinaisen yhtiökokouksen 12.6.2020 hallitukselle antamaan valtuutukseen.

Omien osakkeiden hankintavaltuus

Yhtiökokous valtuutti hallituksen päättämään enintään 1 500 000 yhtiön oman osakkeen hankkimisesta, yhdessä tai useammassa erässä. Osakkeet hankitaan yhtiön vapaaseen omaan pääomaan kuuluvilla varoilla, jolloin hankinnat vähentävät yhtiön voitonjakoon käytettävissä olevia varoja. Osakkeita voidaan hankkia esimerkiksi yhtiön pääomarakenteen kehittämiseksi, mahdollisten yrityskauppojen tai muiden liiketoimintajärjestelyjen rahoittamiseksi tai toteuttamiseksi, osana yhtiön palkkio- tai kannustinjärjestelmää tai muutoin edelleen luovutettaviksi, yhtiöllä pidettäviksi tai mitätöitäviksi.

Osakkeet voidaan hankkia hallituksen päätöksen mukaisesti myös muutoin kuin osakkeenomistajien omistamien osakkeiden suhteessa suunnattuna hankintana osakkeiden hankintahetken markkinahintaan niissä markkinapaikoissa, joissa yhtiön osake on otettu kaupankäynnin kohteeksi, tai markkinoilla muutoin muodostuvaan hintaan. Hallitus päättää kaikista muista yhtiön omien osakkeiden hankintaan liittyvistä seikoista mukaan lukien, miten osakkeita hankitaan. Hankinnassa voidaan käyttää muun ohessa johdannaisia.

Valtuutus on voimassa 18 kuukautta yhtiökokouksen päätöksestä lukien eli 29.9.2022 asti. Valtuutus kumosi varsinaisen yhtiökokouksen 12.6.2020 hallitukselle antaman omien osakkeiden hankintavaltuutuksen. Valtuutusta ei ole käytetty 21.7.2021 mennessä.

Enento Groupin uusi liiketoiminta-alue rakenne ja Data and Analytics -toimintoyksikkö 1.4.2021

Enento Group Oyj julkisti 14.1.2021 suunnitelman liiketoiminta-alue rakenteen muuttamisesta ja uuden Data and Analytics -yksikön muodostamisesta. Organisaatiomuutoksen tavoitteena on mahdollistaa nopeampi ja sujuvampi strategian implementointi sekä korostaa datan ja analytiikan tärkeyttä.

Enento Groupilla on alkaen 1.4.2021 kolme liiketoiminta-aluetta, jotka ovat Business Insight, Consumer Insight ja Digital Processes.

Uusi Consumer Insight -liiketoiminta-alue keskittyy asiakaslähtöisiin kuluttajatietopalveluihin ja uusi Business Insight liiketoiminta-alue yritystietopalveluihin.

Enento Groupin toimitusjohtaja Jukka Ruuska jättää yhtiön

Enento Group Oyj:n toimitusjohtaja Jukka Ruuska on ilmoittanut 21.4.2021 irtisanoutuvansa yhtiön palveluksesta. Yhtiön hallitus on käynnistänyt uuden toimitusjohtajan hakuprosessin. Jukka Ruuska jatkaa tehtävässään hänen seuraajansa aloittamiseen asti, kuitenkin enintään 31.10.2021 saakka.

Muutos Enento Groupin johtoryhmässä

Enento Group Oyj:n tietohallintojohtaja ja johtoryhmän jäsen Jörgen Olofsson on ilmoittanut 26.5.2021 irtisanoutuvansa yhtiön palveluksesta siirtyäkseen uusiin tehtäviin konsernin ulkopuolelle. Jörgen Olofsson toimii tietohallintojohtajana ja johtoryhmän jäsenenä enintään marraskuun 2021 loppuun saakka. Uuden tietohallintojohtajan rekrytointi on aloitettu ja valinnasta tullaan tiedottamaan erikseen.

Enento Group teki investoinnin osakkuusyhtiöön

Enento Group Oyj hankki 38,3 %:n osuuden Goava Sales Intelligence AB:sta 24.6.2021 merkitsemällä yhtiön uusia etuoikeutettuja osakkeita. Samalla Enento sopi myöhemmin toteuttavista etuoikeutettujen osakkeiden merkitsemisistä olettaen, että Goava täyttää tietyt liiketoimintasuunnitelmassa asetetut edellytykset. Enento myös hankki osto-option kaikkien ulkona olevien osakkeiden ostamiseksi vuonna 2024 päättyvän yhteisesti sovitun liiketoimintasuunnitelman jälkeen. Etuoikeutettujen osakkeiden merkintähinta on noin 38,4 miljoonaa Ruotsin kruunua ja se maksettiin käteisellä.

Goava Sales Intelligence AB, jonka pääkonttori on Tukholmassa, on perustettu vuonna 2016 ja se työllistää tällä hetkellä 14 henkilöä sekä 15 ulkopuolista ohjelmistokehittäjää. Yrityksen johdossa toimivat sen perustajat sekä avainhenkilöt, joilla on merkittävä omistusosuus yrityksestä. Goavalla on tällä hetkellä yli 140 asiakasta pääasiassa Ruotsissa.

KATSAUSKAUDEN JÄLKEISET TAPAHTUMAT

Enento Group nosti vuoden 2021 liikevaihtonäkymää

Enento Group nosti 8.7.2021 vuoden 2021 liikevaihtonäkymää toisen neljänneksen vahvan kehityksen johdosta. Liikevaihdon odotetaan kasvavan vuonna 2021 pitkän aikavälin tavoitteen (5-10%) mukaisesti, ylittäen tavoitteen keskivälin. Enento Group on aikaisemmin tulevaisuuden näkymissään kertonut odottavansa liikevaihdon kasvavan vuonna 2021 pitkän aikavälin tavoitteen (5-10%) mukaisesti, jääden jonkin verran tavoitteen keskivälin alapuolelle. Näkymien parantuminen johtuu ennen kaikkea odotuksia paremmasta Ruotsin markkinoiden kuluttajietopalveluiden volyymikehityksestä toisella neljänneksellä.

Käyttökatemarginaalin ja investointien osalta tulevaisuuden näkymät säilyvät muuttumattomina.

Enento Groupin uusi toimitusjohtaja Jeanette Jäger aloittaa 1.1.2022

Enento Group Oyj:n toimitusjohtajaksi ja johtoryhmän jäseneksi on nimitetty Jeanette Jäger. Hän aloittaa tehtävässään 1.1.2022.

Jägerilla on vahva kokemus pohjoismaisesta pankki- ja rahoitusalaista johtotehtävissä, ICT:ssä, rahoituksessa sekä myynti- ja markkinointitehtävissä. Vuodesta 2016 lähtien hän on työskennellyt ruotsalaisessa Bankgirot-yhtiössä, ensin VP Digital Services -tehtävässä ja vuodesta 2017 lähtien Bankgirotin toimitusjohtajana. Aikaisemmin hän on toiminut eri johtajatasojen tehtävissä Tiedossa ja TDC Communicationissa.

Jukka Ruuska jatkaa tehtävässään 31.10.2021 saakka. Enento Group tulee tiedottamaan erikseen toimitusjohtajan tehtävien järjestelyistä 1.11. -31.12.2021 välisenä ajanjaksona.

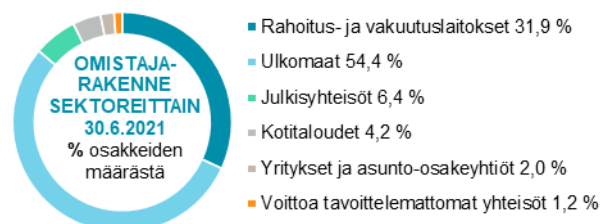
Muutos Enento Groupin johtoryhmässä

Enento Group Oyj:n Business Insight -liiketoiminta-alueen johtaja ja johtoryhmän jäsen Heikki Koivula on ilmoittanut irtisanoutuvansa yhtiön palveluksesta 20.7.2021. Heikki Koivula jatkaa tehtävässään 15.1.2022 saakka. Uuden liiketoimintajohtajan rekrytointi aloitetaan välittömästi ja valinnasta tullaan tiedottamaan erikseen.

OSAKKEET JA OSAKKEENOMISTAJAT

Yhtiöllä on yksi osakelaji. Kullakin osakkeella on yksi ääni osakkeenomistajien yhtiökokouksessa, ja kullakin osakkeella on yhtäläinen oikeus yhtiön osinkoihin ja nettovaroihin. Osakkeilla ei ole nimellisarvoa. Yhtiön osakkeet on merkitty Euroclear Finland Oy:n ylläpitämään arvo-osuusjärjestelmään.

Enento Group Oyj:n avainhenkilöille suuntaamassa maksuttomassa osakeannissa merkittiin yhteensä 27 795 uutta osaketta, jotka rekisteröitiin kaupparekisteriin 1.3.2021. Rekisteröinnin jälkeen yhtiön osakkeiden kokonaismäärä nousi 24 034 856 osakkeeseen. Uudet osakkeet tuottavat oikeuden osinkoon ja muuhun varojen jakoon sekä muut osakkeenomistajan oikeudet rekisteröintipäivästä 1.3.2021 lukien. Kaupankäynti uusilla osakkeilla alkoi 2.3.2021.



Osakkeiden kokonaismäärä 30.6.2021 oli 24 034 856 (24 007 061) osaketta ja yhtiön osakepääoma oli 80 000 (80 000) euroa.

Yhtiöllä oli arvo-osuusrekisterin mukaan 30.6.2021 yhteensä 3 471 (2 961) osakkeenomistajaa. Luettelo suurimmista omistajista on nähtävissä yhtiön sijoittajasivuilla osoitteessa: enento.com/sijoittajat

OSAKEKOHTAISET AVAINLUVUT			
	1.1. –	1.1. –	1.1. –
Euroa (ellei toisin mainita)	31.6.2021	30.6.2020	31.12.2020
Osakkeen kurssikehitys			
Ylin kurssi	38,40	40,30	40,30
Alin kurssi	31,10	24,20	24,20
Keskikurssi	34,22	30,94	31,83
Päätöskurssi	33,90	36,80	33,60
Osakekannan markkina-arvo, milj. euroa	814,8	883,5	806,6
Osakkeiden vaihto, kpl	1 548 835	1 172 582	6 757 380
Osakkeiden yhteenlaskettu vaihtoarvo, milj. euroa	53,0	36,3	215,1

LIPUTUSILMOITUKSET JA JOHDON LIKETOIMET

Katsauskauden liputusilmoitukset

Arvopaperimarkkinalain 9 luvun 10 §:n mukainen ilmoitus 4.2.2021

Enento Group Oyj vastaanotti 4.2.2021 Arvopaperimarkkinalain 9 luvun 5 §:n mukaisen ilmoituksen, jonka mukaan Invesco Ltd:n omistus Enentosta on ylittänyt 10 prosentin rajan 3.2.2021. Invesco Ltd:n omistus on noussut 2 403 879 osakkeeseen vastaten 10,01 % prosenttia koko Enenton osakekannasta.

Johdon liiketoimet

Enento Groupin johdon liiketoimet katsauskauden ajalta on julkaistu pörssitiedotteina ja ovat luettavissa yhtiön sijoittajasivuilla osoitteessa: enento.com/sijoittajat

LÄHIAJAN RISKIT JA EPÄVARMUUSTEKIJÄT

Konsernin tarjoamien tuotteiden ja palveluiden kysyntä riippuu sen asiakkaiden oman liiketoiminnan viikauksesta. Jos talouskasvu on hidasta tai laskevaa, voi Enento Groupin palveluiden kysyntä heikentyä. Lisäksi konsernin asiakkaiden luotonantokykyä heikentävät sääntelymuutokset voivat vaikuttaa konsernin palvelujen ja tuotteiden kysyntään negatiivisesti.

Johtuen COVID-19 -pandemiasta Pohjoismaat ovat valtiotasolla asettaneet rajoituksia, joilla voi olla vaikutuksia taloudelliseen toimelaisuuteen. Konserni on arvioinut rajoitustoimista aiheutuvia riskejä ja epävarmuustekijöitä. Tilanteen seurauksena konsernin kyky ennustaa mahdollisia vaikutuksia palveluidensa kysyntään on hieman heikentynyt. Pandemian kysyntätekijöihin vaikuttavien riskien mahdollisia liiketoimintavaikutuksia hallitaan ennakoivilla kustannussopeutustoimenpiteillä ja varautumissuunnitelmilla. Luottoriskin kasvun konserni katsoo rajalliseksi, koska merkittävä osa konsernin asiakkaista on vakavaraisia rahoitusalan yhtiöitä, joiden luottoriskin konserni arvioi vähäiseksi. Maksuvalmiusriskin hallinnassa konsernilla on käyttämättömiä luottojärjestelyjä eivätkä konsernin ulkoisen rahoituksen lainat eräänny ennen vuoden 2023 lokakuuta.

Pohjoismaisten valuuttojen volatiliteetista syntyvää valuuttakurssiriskiä hallitaan pääasiassa operatiivisin keinoin. Myynnit ja ostot syntyvät pääasiassa kunkin konserniyhtiön toimintavaltuutuksessa. Näin ollen Konserni ei ole altistunut merkittäväälle transaktioriskille. Translaatoriskiä konserni hallitsee rahoittamalla liiketoimintansa muualla kuin Suomessa paikallisessa valuutassa, jotta valuuttakurssien vaihtelusta johtuvat muutokset liikevoitossa voidaan osittain kattaa rahoituskustannusten muutoksilla. Konsernin raportointivaluutta on euro ja konsernilla on merkittävää liiketoimintaa Ruotsin ja Norjan

kruunuissa. Tämän takia valuuttakurssien vaihtelu vaikuttaa konsernin raportoidun liikevaihdon, käyttökatteen ja tuloksen kehitykseen.

Yleinen kustannussäästöjen tavoittelu yritystoiminnassa ja kilpailun kiristyminen konsernin toimialalla voivat aiheuttaa paineita laskea hintoja, mikä saattaa vaikuttaa kielteisesti myyntiin ja tulokseen.

Enento Group uskoo, että konsernin menestykseen vaikuttaa sen kyky vastata asiakkaiden tarpeisiin kehittämällä tuotteita ja palveluita, joita on helppo käyttää ja joilla parannetaan asiakkaiden liiketoimintaprosessien tehokkuutta, tuodaan kustannussäästöjä ja helpotetaan parempien liiketoimintapäätösten tekemistä. Mahdolliset puutteet tuotekehityssalkunhallinnassa sekä kehitysresurssien vajeus voivat myöhästyttää uusien palveluiden tai parannusten markkinoille tuloa ja näin heikentää konsernin tulosta.

Enento Groupin liiketoiminnan perusedellytyksiä ovat hyvin toimiva tietotekniikka ja palveluiden korkea saatavuustaso. Huolimatta käytössä olevista korkean käytettävyyden ratkaisuihin ja parhaiden käytäntöjen mukaisista suojausratkaisuista ei ulkoisten tai sisäisten uhkien realisoitumista voida koskaan täysin poissulkea. Tämän tyyppisten riskien toteutuminen voisi johtaa mm. tietojen väärinkäyttöön, muunteluun tai laittomaan julkistamiseen ja voisi johtaa juridisiin seuraamuksiin, mainehaittaan, tulonmenetyksiin, vaateisiin tai viranomaisten toimenpiteisiin.

Helsingissä 21. heinäkuuta 2021

ENENTO GROUP OYJ
Hallitus

Lisätietoja:
Jukka Ruuska
toimitusjohtaja
Enento Group Oyj
Puh. +358 10 270 7111

Jakelu:
Nasdaq Helsinki
Keskeiset tiedotusvälineet
enento.com/sijoittajat

Enento Group on pohjoismainen asiantuntijayritys, joka on tuottanut tietoa yhteiskunnan käyttöön jo vuodesta 1905. Keräämme ja jalostamme tietoa käytettäväksi ihmisten, yritysten ja yhteiskunnan välisessä kanssakäymisessä. Digitaaliset palvelumme, tieto ja informaatio tukevat yrityksiä ja kuluttajia päivittäisessä digitaalisessa päätöksenteossa sekä rahoituksen, myynnin ja markkinoinnin prosesseissa. Enento Groupissa työskentelee noin 425 henkilöä Suomessa, Norjassa, Ruotsissa ja Tanskassa. Konsernin liikevaihto vuonna 2020 oli 151,3 miljoonaa euroa. Enento Group on listattu Nasdaq Helsinkiin kaupankäyntitunnuksella ENENTO.

PUOLIVUOSIKATSAUSLYHENNELMÄ JA LIITETIEDOT 1.1. – 30.6.2021

Tässä puolivuositiedotuksessa esitetyt luvut ovat tilintarkastamattomia. Puolivuositiedotuksen luvut ovat pyöristettyjä, joten yksittäisten lukujen yhteenlaskettu summa saattaa poiketa esitetystä summaluvusta.

1. Konsernin tuloslaskelma, tase, rahavirtalaskelma ja laskelma oman pääoman muutoksista

KONSERNIN TULOSLASKELMA					
Tuhatta euroa	1.4. – 30.6.2021	1.4. – 30.6.2020	1.1. – 30.6.2021	1.1. – 30.6.2020	1.1. – 31.12.2020
Liikevaihto	42 122	36 730	81 779	74 367	151 317
Liiketoiminnan muut tuotot	172	175	405	361	649
Materiaalit ja palvelut	-6 938	-6 532	-13 578	-12 629	-25 442
Henkilöstökulut ¹	-10 284	-9 171	-20 606	-18 798	-36 815
Oman työn aktivointi	1 030	709	1 980	1 398	2 732
<i>Henkilöstökulut yhteensä</i>	<i>-9 255</i>	<i>-8 463</i>	<i>-18 626</i>	<i>-17 400</i>	<i>-34 083</i>
Liiketoiminnan muut kulut	-10 199	-11 205	-20 008	-21 893	-43 314
Poistot	-5 758	-5 285	-11 377	-10 263	-21 311
Liikevoitto	10 145	5 420	18 595	12 542	27 816
Rahoitustuotot	6	6	308	256	271
Rahoituskulut	-631	-740	-1 372	-1 386	-2 998
Rahoitustuotot ja -kulut	-625	-734	-1 064	-1 130	-2 728
Voitto ennen veroja	9 520	4 686	17 531	11 412	25 088
Tuloverot	-1 935	-1 023	-3 486	-2 331	-5 640
Kauden tulos	7 585	3 663	14 046	9 081	19 448
Erät, jotka saatetaan siirtää tulosvaikutteisiksi:					
Muuntoerot ulkomaisista yksiköistä	3 184	13 691	-2 040	-2 546	9 878
Ulkomaisiin yksiköihin tehtyjen nettosijoitusten suojaukset	-813	-3 228	500	290	-2 603
Eriin liittyvät tuloverot	163	646	-100	-58	521
	2 533	11 108	-1 640	-2 314	7 795
Erät, joita ei siirretä tulosvaikutteisiksi:					
Työsuhteen päättymisen jälkeisten etuusvelvoitteiden uudelleen määrittämisestä johtuvat erät	-	-	-	-	-292
Eriin liittyvät tuloverot	-	-	-	-	60
	-	-	-	-	-232
Kauden muut laajan tuloksen erät verovaikutus huomioon otettuna	2 533	11 108	-1 640	-2 314	7 564
Kauden laaja tulos	10 119	14 771	12 406	6 767	27 012

Tuhatta euroa	1.4. – 30.6.2021	1.4. – 30.6.2020	1.1. – 30.6.2021	1.1. – 30.6.2020	1.1. – 31.12.2020
Tuloksen jakautuminen:					
Emoyrityksen omistajille	7 585	3 663	14 046	9 081	19 448
Laajan tuloksen jakautuminen:					
Emoyrityksen omistajille	10 119	14 771	12 406	6 767	27 012
Emoyrityksen omistajille kuuluva kauden osakekohtainen tulos:					
Laimentamaton, euroa	0,32	0,15	0,58	0,38	0,81
Laimennusvaikutuksella oikaistu, euroa	0,32	0,15	0,58	0,38	0,81

¹ Henkilöstökulut sisältävät johdon pitkän aikavälin kannustinjärjestelmästä jaksotettua kuluja toisella vuosineljänneksellä 1.4.-30.6.2021 53 tuhatta euroa, vertailukaudella 1.4.-30.6.2020 63 tuhatta euroa, katsauskaudella 1.1.-30.6.2021 215 tuhatta euroa ja vertailukaudella 1.1.-30.6.2020 347 tuhatta euroa.

KONSERNITASE			
Tuhatta euroa	30.6.2021	30.6.2020	31.12.2020
VARAT			
Pitkäaikaiset varat			
Liikearvo	356 973	350 242	358 233
Muut aineettomat hyödykkeet	129 240	131 342	132 972
Aineelliset käyttöomaisuushyödykkeet	3 032	2 318	2 084
Käyttöoikeusomaisuuserät	7 139	8 528	7 489
Laskennalliset verosaamiset	22	537	486
Osuudet osakkuusyhteisöissä	3 802	-	-
Rahoitusvarat ja muut saamiset	76	85	76
Pitkäaikaiset varat yhteensä	500 284	493 052	501 339
Lyhytaikaiset varat			
Myyntisaamiset ja muut saamiset	29 570	25 582	25 030
Rahavarat	7 386	17 065	26 164
Lyhytaikaiset varat yhteensä	36 956	42 646	51 194
Varat yhteensä	537 240	535 698	552 533
OMA PÄÄOMA JA VELAT			
Emoyrityksen omistajille kuuluva oma pääoma			
Osakepääoma	80	80	80
Sijoitetun vapaan oman pääoman rahasto	294 533	325 529	317 367
Muuntoerot	6 562	-1 937	8 202
Kertyneet voittovarot	2 667	-21 023	-10 575
Emoyrityksen omistajille kuuluva oma pääoma	303 843	302 649	315 073
Määräysvallattomien omistajien osuus	0	0	0
Oma pääoma yhteensä	303 843	302 649	315 073
Velat			
Pitkäaikaiset velat			
Rahoitusvelat	166 113	165 001	166 960
Eläkevelat	8 393	7 873	8 465
Laskennalliset verovelat	22 482	23 091	23 213
Pitkäaikaiset velat yhteensä	196 988	195 965	198 638
Lyhytaikaiset velat			
Rahoitusvelat	2 343	2 246	2 458
Saadut ennakot	12 581	11 609	12 075
Ostovelat ja muut velat	21 485	23 229	24 289
Lyhytaikaiset velat yhteensä	36 409	37 084	38 822
Velat yhteensä	233 398	233 049	237 459
Oma pääoma ja velat yhteensä	537 240	535 698	552 533

LASKELMA KONSERNIN OMAN PÄÄOMAN MUUTOKSISTA

Emoyrityksen omistajille kuuluva oma pääoma							
Tuhatta euroa	Osake- pääoma	Sijoitetun vapaan oman pääoman rahasto	Muunto- erot	Kertyneet voittovarot	Yhteensä	Määräys- vallattomien omistajien osuus	Oma pääoma yhteensä
Oma pääoma 1.1.2021	80	317 367	8 202	-10 575	315 073	0	315 073
Kauden tulos	-	-	-	14 046	14 046	-	14 046
Muut laajan tuloksen erät							
Nettosijoituksen suojaus	-	-	400	-	400	-	400
Etuuspohjaiset järjestelyt	-	-	-	-	-	-	-
Muuntoerot	-	-	-2 040	-	-2 040	-	-2 040
Kauden laaja tulos	-	-	-1 640	14 046	12 406	-	12 406
Liiketoimet omistajien kanssa							
Varojenjakon johdon kannustinjärjestelmä	-	-22 833	-	-	-22 833	-	-22 833
Johdon kannustinjärjestelmä	-	-	-	-804	-804	-	-804
Oma pääoma 30.6.2021	80	294 533	6 562	2 666	303 843	0	303 843
Emoyrityksen omistajille kuuluva oma pääoma							
Tuhatta euroa	Osake- pääoma	Sijoitetun vapaan oman pääoman rahasto	Muunto- erot	Kertyneet voittovarot	Yhteensä	Määräys- vallattomien omistajien osuus	Oma pääoma yhteensä
Oma pääoma 1.1.2020	80	340 173	407	-29 985	310 675	0	310 675
Kauden tulos	-	-	-	9 081	9 081	-	9 081
Muut laajan tuloksen erät							
Nettosijoituksen suojaus	-	-	290	-58	232	-	232
Etuuspohjaiset järjestelyt	-	-	-	-	-	-	-
Muuntoerot	-	-	-2 633	58	-2 576	-	-2 576
Kauden laaja tulos	-	-	-2 344	9 081	6 737	-	6 737
Liiketoimet omistajien kanssa							
Varojenjakon johdon kannustinjärjestelmä	-	-14 644	-	-	-14 644	-	-14 644
Johdon kannustinjärjestelmä	-	-	-	-119	-119	-	-119
Oma pääoma 30.6.2020	80	325 529	-1 937	-21 023	302 649	0	302 649

KONSERNIN RAHAVIRTALASKELMA					
Tuhatta euroa	1.4. – 30.6.2021	1.4. – 30.6.2020	1.1.– 30.6.2021	1.1.– 30.6.2020	1.1. – 31.12.2020
Liiketoiminnan rahavirta					
Voitto ennen veroja	9 521	4 686	17 531	11 412	25 088
Oikaisut:					
Poistot	5 758	5 285	11 377	10 263	21 311
Rahoitustuotot ja -kulut	624	734	1 064	1 130	2 728
Aineellisten käyttöomaisuushyödykkeiden myyntivoitot (-) ja -tappiot (+)	-64	-46	-76	-96	-149
Johdon kannustinjärjestelmä	-1 072	-403	-805	-341	-29
Muut oikaisut	76	-117	-158	30	-206
Rahavirta ennen käyttö pääoman muutosta	14 844	10 139	28 932	22 399	48 743
Käyttöpääoman muutos:					
Myyntisaamisten ja muiden saamisten lisäys (-) / vähennys (+)	-1 786	165	-4 625	-2 358	-1 108
Ostovelkojen ja muiden velkojen lisäys (+) / vähennys (-)	-1 856	-1 731	-572	475	1 544
Käyttöpääoman muutos	-3 642	-1 567	-5 197	-1 882	436
Maksetut korot	-1 068	-1 118	-1 156	-1 226	-2 593
Saadut korot	7	6	42	26	50
Maksetut verot	-2 296	-1 237	-5 153	-2 980	-5 725
Liiketoiminnan rahavirta	7 845	6 222	17 468	16 336	40 912
Investointien rahavirta					
Aineellisten käyttöomaisuushyödykkeiden hankinta	-712	-314	-1 513	-613	-948
Aineettomien hyödykkeiden hankinta	-3 899	-1 802	-7 120	-4 376	-9 928
Tytäryritysten hankinnat vähennettynä hankintahetken rahavaroilla	-	-	-	-	-
Aineellisten käyttöomaisuushyödykkeiden myyntitulot	214	235	269	380	621
Investoinnit osakkuusyrityksiin	-3 802	-	-3 802	-	-
Investointien rahavirta	-8 200	-1 881	-12 166	-4 610	-10 254
Rahoituksen rahavirta					
Rahoitusvelkojen nostot	-	-	-	-	-
Rahoitusvelkojen takaisinmaksut	-612	-580	-1 179	-981	-2 127
Maksetut osingot ja muu voitonjako	-22 833	-13 295	-22 833	-13 295	-22 807
Rahoituksen rahavirta	-23 446	-13 875	-24 012	-14 276	-24 934
Rahavarojen nettolisäys / - vähennys	-23 801	-9 533	-18 710	-2 549	5 724
Rahavarat kauden alussa	31 184	20 096	26 164	20 361	20 361
Rahavarojen nettomuutos	-23 801	-9 533	-18 710	-2 549	5 724
Rahavarojen muuntoerot	2	501	-69	-747	79
Rahavarat kauden lopussa	7 386	17 064	7 386	17 064	26 164

2. Liitetiedot

2.1. Laatomisperiaatteet

Tämä puolivuositiedotus on laadittu IAS 34 osavuositiedotus -standardin mukaisesti. Tilinpäätöstiedotteessa on noudatettu samoja laatomisperiaatteita ja laskentamenetelmiä kuin vuositilinpäätöksessä 31.12.2020 päättyneeltä tilikaudelta.

Tilinpäätöksen laatominen IFRS-standardien mukaisesti edellyttää Enento Groupin johdolta sellaisten arvioiden ja oletusten käyttämistä, jotka vaikuttavat taseen laadintahetken varojen ja velkojen sekä tilikauden tuottojen ja kulojen määriin. Lisäksi joudutaan käyttämään harkintaa tilinpäätöksen laatomisperiaatteiden soveltamisessa. Arviot ja oletukset perustuvat tilinpäätöshetken näkemyksiin, joten ne sisältävät riskejä ja epävarmuustekijöitä. Toteumat voivat poiketa tehdyistä arvioista ja oletuksista. Keskeiset kirjainpidolliset arviot ja harkintaan perustuvat ratkaisut on esitetty yksityiskohtaisemmin vuoden 2020 konsernitilinpäätöksen liitetiedossa 3.

Ulkomaisten tytäryritysten tuloslaskelmat ja kassavirrat on muunnettu euroiksi kuukausittain käyttäen Euroopan keskuspankin julkaisemaa kuukauden keskipäivän kurssia ja taseet käyttäen Euroopan keskuspankin julkaisemaa kauden päätöspäivän kurssia. Kauden tuloksen muuntaminen eri kursseilla tuloslaskelmassa ja taseessa aiheuttaa taseessa omaan pääomaan kirjattavan muuntoeron, jonka muutos kirjataan muihin laajan tuloksen eriin.

Puolivuositiedotuksessa esitetyt luvut ovat konsernilukuja. Luvut ovat pyöristettyjä, joten yksittäisten lukujen yhteenlaskettu summa saattaa poiketa esitetystä summaluovusta. Tässä puolivuositiedotuksessa esitettävät luvut ovat tilintarkastamattomia.

Laatomisperiaatteiden muutokset

Katsauskaudella ei ole tapahtunut laatomisperiaatteiden muutoksia.

Uudet standardit ja tulkinnat, joita ei ole vielä otettu käyttöön

Enento Group soveltaa uusia ja muutettuja standardeja ja tulkintoja niiden voimaantulopäivänä, tai seuraavan tilikauden alusta alkaen, jos voimaantulopäivä on eri kuin tilikauden ensimmäinen päivä.

Tällä hetkellä jo julkaistuilla, mutta ei vielä voimassa olevilla IFRS-standardeilla tai IFRIC-tulkinnoina ei odoteta olevan olennaista vaikutusta Konsernille.

2.2. Liikevaihto

LIIKEVAIHTO LIIKETOIMINTA-ALUEITTAIN					
Tuhatta euroa	1.4. – 30.6.2021	1.4. – 30.6.2020	1.1. – 30.6.2021	1.1. – 30.6.2020	1.1. – 31.12.2020
Business Insight	20 024	18 165	39 458	37 053	74 243
Consumer Insight	18 571	16 055	35 698	32 530	66 164
Digital Processes	3 527	2 510	6 622	4 785	10 910
Yhteensä	42 122	36 730	81 779	74 367	151 317

Vertailukausien tiedot on oikaistu vastaamaan uutta liiketoiminta-alue jakoa.

Enento Groupin organisaatio muodostuu kahdentyyppisistä yksiköistä: liiketoiminta-alueista ja liiketoimintaa tukevista toimintoyksiköistä.

Enento Groupilla on 1.4.2021 alkaen kolme liiketoiminta-aluetta, jotka ovat Business Insight, Consumer Insight ja Digital Processes. Uusi Consumer Insight -liiketoiminta-alue keskittyy asiakaslähtöisiin kuluttajietopalveluihin ja uusi Business Insight -liiketoiminta-alue yritystietopalveluihin.

Business Insight -liiketoiminta-alue koostuu kolmesta liiketoimintalinjasta. Näistä Enterprise Solutions vastaa avaintoimialojen strategisille ja suurasiaakkaille suunnattujen palveluiden kehittämisestä ja tarjoamasta. Enterprise solutions -palvelut ovat osa aiempaa Risk Decisions-liiketoiminta-alueen ja Customer Data Managementin aiemmin kuuluneita Business-to-Business palveluita. Premium Solutions tuottaa pk-yritysten tarpeisiin kohdistettuja yritystietopalveluita. Premium Solutions -palvelut olivat aiemmin osa SME & Consumers- liiketoiminta-alueen palveluita. Freemium Solutions kehittää freemium-yritystietosivustoja kaikilla pohjoismaisilla markkinoilla. Liiketoimintalinjan palvelut olivat aiemmin osa SME & Consumer -liiketoiminta-alueen tarjoamaa.

Consumer Insight -liiketoiminta-alue kehittää ja tuottaa pohjoismaisten markkinoiden johtavia kuluttajatieto- ja päätöksentekopalveluja. Consumer Insight palvelee sekä kuluttajia että useita toimialoja, joista suurimpia ovat pankki- ja rahoitusala sekä muun muassa sähköinen kaupankäynti ja öljy- ja energia-ala. Tuotteita ja palveluja käytetään ensisijaisesti riskienhallinnassa, rahoituksessa, taloushallinnossa ja päätöksenteossa. Yrityksille myytävät kuluttajapalvelut olivat aiemmin osa Risk Decisions- ja Customer Data Management -liiketoiminta-alueiden palvelutarjoamaa. Kuluttajapalvelut kuuluivat aiemmin SME & Consumers -liiketoiminta-alueen palveluihin. Kuluttajapalvelut auttavat kuluttajia ymmärtämään omaa taloudenhoitoa suojaamalla heitä myös identiteettivarkauksilta ja petoksilta.

Digital Processes -liiketoiminta-alueen palvelut ja tarjoama säilyvät ennallaan. Palveluihin kuuluvat kiinteistö- ja huoneistotiedot, tiedot ja arvonmääritykset rakennuksista sekä ratkaisut vakuudenhallintaprosessien automatisoimiseksi ja asuntokauppojen hallinnoinnin digitalisoimiseksi. Lisäksi liiketoiminta-alueen palvelutarjoamassa on compliance-palveluita yritysten tosiasiallisten edunsaajien ja poliittisesti vaikutusvaltaisten henkilöiden tunnistamiseen.

2.3. Yrityshankinnat

Investoinnit osakkuusyhtiöihin

Enento Group Oyj hankki 38,3 % osuuden Goava Sales Intelligence AB:sta merkitsemällä uusia etuoikeutettuja osakkeita 23.06.2021 allekirjoitetulla sopimuksella. Merkintähinta oli noin 38,4 milj. SEK. Goava Sales Intelligence AB, jonka pääkonttori on Tukholmassa, on perustettu vuonna 2016 ja se työllistää tällä hetkellä 14 henkilöä sekä 15 ulkopuolista ohjelmistokehittäjää. Yrityksen johdossa toimivat sen perustajat sekä avainhenkilöt, joilla on merkittävä omistusosuus yrityksestä. Goavalla on tällä hetkellä yli 140 asiakasta pääasiassa Ruotsissa.

Enento Group esittää osuuden erässä osuudet osakkuusyhtiöissä käyttäen pääomaosuusmenetelmää. Konsernin osuus osakkuusyhtiön tuloksesta esitetään erillisenä eränä tuloslaskelmassa liikevoiton alapuolella. Osuus Goava Sales Intelligence AB:n tuloksesta tullaan yhdistelemään ensimmäisen kerran 30.9.2021.

2.4. Oma pääoma

MUUTOKSET OSAKKEIDEN LUKUMÄÄRÄSSÄ		
	Osakemäärä	Osakkeet yhteensä
1.1.2020		23 993 292
Johdon kannustinjärjestelmän mukaisesti liikkeeseen lasketut osakkeet	13 769	24 007 061
30.6.2020		24 007 061
1.1.2021		24 007 061
Johdon kannustinjärjestelmän mukaisesti liikkeeseen lasketut osakkeet	27 795	24 034 856
30.6.2021		24 034 856

Enento Group Oyj:n avainhenkilöille suuntaamassa maksuttomassa osakeannissa merkittiin yhteensä 27 795 uutta osaketta, jotka rekisteröitiin kaupparekisteriin 1.3.2021. Rekisteröinnin jälkeen yhtiön osakkeiden lukumäärä on yhteensä 24 034 856 osaketta. Uudet osakkeet tuottavat oikeuden osinkoon ja muuhun varojen jakoon sekä muut osakkeenomistajan oikeudet rekisteröintipäivästä 1.3.2021 alkaen. Kaupankäynti uusilla osakkeilla alkoi 2.3.2021. Osakepalkitsemiseen liittyvästä osakkeiden

liikkeeseen laskusta kerrotaan tarkemmin tilinpäätösluonnoksen liitetietojen kohdassa 2.6. Lähipiiritapahtumat.

Enento Group Oyj:n avainhenkilöille suuntaamassa maksuttomassa osakeannissa merkittiin yhteensä 13 769 uutta osaketta. Uudet osakkeet rekisteröitiin kaupparekisteriin 26.2.2020 ja ne tuottivat oikeuden osinkoon ja muuhun varojen jakoon sekä muut osakkeenomistajan oikeudet rekisteröintipäivästä alkaen. Kaupankäynti osakkeilla alkoi 27.2.2020. Osakepalkitsemiseen liittyvästä osakkeiden liikkeeseen laskusta kerrotaan tarkemmin osavuositarkastusluonnoksen liitetietojen kohdassa 2.6. Lähipiiritapahtumat.

Enento Group Oyj jakoi tilikaudelta 2020 varoja 0,95 euroa osakkeelta, yhteensä 22,8 milj. euroa. Pääomanpalautus maksettiin 12.4.2021.

Enento Group Oyj jakoi tilikaudelta 2019 varoja 0,95 euroa osakkeelta, yhteensä 22,8 milj. euroa. Pääomanpalautukset maksettiin 25.6.2020, 0,61 euroa osakkeelta ja 26.11.2020, 0,34 euroa osakkeelta.

2.5. Rahoitusvelat

KONSERNIN RAHOITUSVELAT			
Tuhatta euroa	30.6.2021	30.6.2020	31.12.2020
Pitkäaikaiset			
Lainat rahoituslaitoksilta	161 103	158 574	161 535
Vuokrasopimusvelat	5 010	6 427	5 425
Yhteensä	166 113	165 001	166 960
Lyhytaikaiset			
Vuokrasopimusvelat	2 343	2 246	2 241
Yhteensä	2 343	2 246	2 241
Rahoitusvelat yhteensä	168 456	167 247	169 201

Rahoituslaitoslainoista oli 30.6.2021 95,7 milj. euroa (95,5 milj. euroa) euromääräisiä ja 65,4 milj. euroa (63,0 milj. euroa) Ruotsin kruunun määräisiä.

Enento Group Oyj:n vakuudeton rahoituskokonaisuus koostuu 160 milj. euron määräaikaishainasta sekä 20 milj. euron luottolimiitistä. Yhtiö on nostanut määräaikaishainan osittain euroissa ja osittain Ruotsin kruunuissa lainasopimuksen ehtojen mukaisesti. Lainat erääntyvät yhdessä erässä maksettavaksi lokakuussa 2023. Yhtiön luottolimiitistä oli käytetty katsauskauden lopussa 0 euroa (0 euroa).

Konsernilla on käytössä Danske Bank A/S:n monivaluuttainen cash pool -järjestelyn, jonka avulla varmistetaan konsernin rahavarojen tehokas käyttö. Järjestelyyn on liitetty 15 milj. euron tililimiitti, joka oli käyttämättä 30.06.2021.

Lainoihin sisältyy neljännesvuosittain tarkastettava rahoituskovenantti, joka on rahoitussopimuksen mukaisesti laskettu nettovelan suhde käyttökatteeseen (Net debt to EBITDA). Konsernin rahoitussopimuksen määrittelyn mukaisen nettovelan suhde rahoitussopimuksen ehtojen mukaisesti oikaistuun käyttökatteeseen 30.06.2021 oli 2,7 (2,8). Rahoitussopimuksen mukainen kovenanttiraja oli 30.6.2021 3,5 (3,5).

2.6. Vuokrasopimusvastuut

VUOKRASOPIMUSVASTUUT			
Tuhatta euroa	30.6.2021	30.6.2020	31.12.2020
Yhden vuoden kuluessa	14	-	14
Yhteensä	14	-	14

Vuokrasopimusten perusteella maksettavat vähimmäisvuokrat on esitetty katsauskaudelta vuokrasopimuksista, joiden vuokrauskausi on 12 kuukautta tai sitä lyhyempi. Konserni ei esitä arvoltaan vähäisten vuokrasopimusten eikä IT-palvelusopimusten vähimmäisvuokria vuokrasopimusvastuina.

2.7. Lähipiiritapahtumat

Konsernin lähipiiriin kuuluvat konserniyritykset ja yhtiössä huomattavaa vaikutusvaltaa käyttävät osakkeenomistajat. Yhtiössä huomattavaa vaikutusvaltaa käyttävät merkittävät osakkeenomistajat, joilla on ollut oikeus nimittää edustajansa yhtiön hallitukseen. Lähipiiriin kuuluvat myös johtoon kuuluvat avainhenkilöt kuten hallitus, toimitusjohtaja, johtoryhmä ja näiden läheiset perheenjäsenet sekä edellä mainittujen tahojen määräysvalta-yritykset.

LÄHIPIIRIN KANSSA TOTEUTETTIIN SEURAAVAT LIIKETOIMET			
1.1. – 30.6.2021	Tavaroiden ja palveluiden myynnit	Tavaroiden ja palveluiden ostot	Rahoitustuotot ja -kulut
Tuhatta euroa			
Huomattavaa vaikutusvaltaa käyttävät osakkeenomistajat	5 839	-186	-356
Yhteensä	5 839	-186	-356
30.6.2021		Saamiset	Velat
Tuhatta euroa			
Huomattavaa vaikutusvaltaa käyttävät osakkeenomistajat		1 240	53 913
Yhteensä		1 240	53 913
1.1. – 30.6.2020	Tavaroiden ja palveluiden myynnit	Tavaroiden ja palveluiden ostot	Rahoitustuotot ja -kulut
Tuhatta euroa			
Huomattavaa vaikutusvaltaa käyttävät osakkeenomistajat	5 569	-323	-350
Yhteensä	5 569	-323	-350
30.6.2020		Saamiset	Velat
Tuhatta euroa			
Huomattavaa vaikutusvaltaa käyttävät osakkeenomistajat		1 727	53 146
Yhteensä		1 727	53 146

Liiketoimet lähipiirin kanssa on toteutettu tavanomaisin markkinaehdoin. Konsernin lähipiiriliiketoimet katsauskaudella johtoon kuuluvien avainhenkilöiden ja hallituksen jäsenten kanssa koostuvat normaaleista palkoista ja palkkioista.

Johdon pitkän aikavälin kannustinjärjestelmät

Pitkän aikavälin kannustinjärjestelmä 2018 – 2020

Yhtiön hallituksen elokuussa 2018 päättämän pitkän aikavälin osakepohjaisen kannustinjärjestelmän kohderyhmään kuului 23 Enento-konsernin avainhenkilöä mukaan lukien johtoryhmän jäsenet. Järjestelmään osallistuminen ja palkkion maksaminen edellyttivät, että osallistuja hankki Enento Group

Oyj:n osakkeita tai kohdensi ohjelmaan ennestään omistamiaan Enenton osakkeita hallituksen päättämän määrän.

Palkkio sitouttamisjaksolta riippui työ- tai toimisuhteen jatkumisesta palkkion maksuhetkellä ja osakeomistusedellytyksen täytymisestä. Palkkio ansaintajaksolta perustui lisäksi Enento Group Oyj:n osakkeen kokonaistuottoon (TSR) ansaintajaksolla ja konsernin oikaistuun käyttökatteeseen vuonna 2020.

Pitkän aikavälin kannustinjärjestelmään 2018–2020 osallistuneille avainhenkilöille annettiin suunnatussa osakeannissa vastikkeetta yhteensä 27 795 Enento Group Oyj:n uutta osaketta ohjelman ehtojen mukaisesti. Päätös suunnatusta osakeannista perustui varsinaisen yhtiökokouksen 12.6.2020 hallitukselle antamaan valtuutukseen. Uudet osakkeet rekisteröitiin kaupparekisteriin 1.3.2021 ja ne tulivat julkisen kaupankäynnin kohteeksi 2.3.2021. Katsauskaudelle jaksotettu kulu 269 tuhatta euroa (236 tuhatta euroa) on kirjattu henkilöstökuluihin.

Pitkän aikavälin kannustinjärjestelmä 2020 – 2022

Yhtiön hallitus päätti joulukuussa 2019 uudesta pitkän aikavälin osakepohjaisesta kannustinjärjestelmästä Enento Group -konsernin avainhenkilöille. Järjestelmän kohderyhmään kuuluu 29 avainhenkilöä mukaan lukien johtoryhmän jäsenet.

Kannustinjärjestelmässä on yksi ansaintajakso, joka kattaa vuodet 2020 – 2022. Järjestelmän mahdolliset palkkiot maksetaan osittain Enento Group Oyj:n osakkeina ja osittain rahana ansaintajakson päättymisen jälkeen. Mahdolliset palkkiot perustuvat Enento Group Oyj:n osakkeen kokonaistuottoon (TSR) ansaintajaksolla ja konsernin kumulatiiviselle vuosien 2020 – 2022 oikaistulle käyttökatteelle asetettujen tavoitteiden saavuttamiseen. Palkkiot riippuvat lisäksi järjestelmään osallistujien työ- tai toimisuhteiden jatkumisesta palkkion maksuhetkellä.

Järjestelmän perusteella maksettavat palkkiot vastaavat yhteensä enintään noin 79 000 Enento Group Oyj:n osakkeen arvoa (sisältäen myös rahana maksettavan osuuden). Katsauskaudelle jaksotettu kulu oikaisu -110 tuhatta euroa (111 tuhatta euroa) on kirjattu henkilöstökuluihin.

Pitkän aikavälin kannustinjärjestelmä 2021 – 2023

Yhtiön hallitus päätti joulukuussa 2020 uudesta avainhenkilöille suunnatusta osakepohjaisesta kannustinjärjestelmästä. Järjestelmän kohderyhmään kuuluu 34 avainhenkilöä mukaan lukien johtoryhmän jäsenet. Tämä suoriteperusteinen osakepalkkiojärjestelmä perustuu vastaavaan viime vuonna käynnistettyyn järjestelmään. Tarkoituksena on käynnistää uusi pitkän aikavälin kannustinjärjestelmä vuosittain, mutta kunkin yksittäisen ohjelman alkaminen edellyttää hallituksen erillistä päätöstä.

Järjestelmässä on yksi ansaintajakso, joka kattaa kalenterivuodet 2021-2023. Järjestelmän mahdolliset palkkiot maksetaan osittain Enento Groupin osakkeina ja osittain rahana ansaintajakson päättymisen jälkeen. Rahaosuudella pyritään kattamaan palkkiosta osallistujille aiheutuvia veroja ja veronluonteisia maksuja. Jos osallistujan työ- tai toimisuhte päättyy ennen palkkion maksamista, palkkiota ei pääsääntöisesti makseta.

Järjestelmä tarjoaa osallistujille mahdollisuuden ansaita palkkiota, mikäli hallituksen asettamat suoritustavoitteet täyttyvät. Suoritustavoitteet perustuvat Enento Groupin osakkeen vuosien 2021-2023 kokonaistuottoon (TSR) ja Enento Group -konsernin vuosien 2021-2023 kumulatiiviseen, oikaistuun käyttökatteeseen (Adjusted EBITDA). Mikäli suoritustavoitteet täyttyvät, tulevat palkkiot tulevat maksettavaksi vuoden 2024 ensimmäisellä vuosipuoliskolla.

Järjestelmän perusteella maksettavat palkkiot vastaavat yhteensä enintään noin 86 500 Enento Groupin osakkeen arvoa sisältäen myös rahana maksettavan osuuden. Katsauskaudelle jaksotettu kulu 56 tuhatta euroa (0 euroa) on kirjattu henkilöstökuluihin.

LIITE 1. KONSERNIN TUNNUSLUVUT

Enento Group Oyj esittää vaihtoehtoisia tunnuslukuja lisätietona IFRS:n mukaisesti laadituissa konsernin tuloslaskelmissa, taseissa ja rahavirtalaskelmissa esitetyille tunnusluville kuvaamaan liiketoimintojensa taloudellista kehitystä ja parantaakseen vertailukelpoisuutta eri kausien välillä. Johdon näkemyksen mukaan vaihtoehtoiset tunnusluvut antavat merkityksellistä lisätietoa johdolle, sijoittajille, arvopaperimarkkina-analyytikoille ja muille tahoille konsernin toiminnan tuloksesta, taloudellisesta asemasta ja rahavirroista. Vaihtoehtoiset tunnusluvut eivät sisälly sellaisinaan IFRS:n mukaan laadittuihin konsernitilinpäätöksiin, vaan ne on johdettu IFRS-konsernitilinpäätöksistä oikaisemalla konsernin tuloslaskelmissa, konsernitaseissa ja konsernin rahavirtalaskelmissa olevia erä ja / tai suhteuttamalla näitä toisiinsa. Vaihtoehtoisia tunnuslukuja ei tulisi pitää korvaavina mittareina verrattuna IFRS-tilinpäätösnormistossa määriteltyihin tunnuslukuihin. Kaikki yhtiöt eivät laske vaihtoehtoisia tunnuslukuja yhdenmukaisella tavalla, ja siksi yhtiön vaihtoehtoiset tunnusluvut eivät välttämättä ole vertailukelpoisia muiden yhtiöiden samalla tavalla nimitettyjen tunnuslukujen kanssa.

Tämän tilinpäätöstiedotteen vaihtoehtoiset tunnusluvut on laskettu noudattaen samoja periaatteita kuin vuoden 2020 hallituksen toimintakertomuksessa on esitetty.

TULOS- JA KASSAVIRTATUNNUSLUVUT					
Miljoonaa euroa	1.4. – 30.6.2021	1.4. – 30.6.2020	1.1. – 30.6.2021	1.1. – 30.6.2020	1.1. – 31.12.2020
Liikevaihto	42,1	36,7	81,8	74,4	151,3
Liikevaihdon kasvu, %	14,7	3,3	10,0	6,1	3,7
Käyttökate (EBITDA)	15,9	10,7	30,0	22,8	49,1
Käyttökatemarginaali, %	37,8	29,1	36,7	30,7	32,5
Oikaistu käyttökate	16,1	12,5	30,0	24,9	54,0
Oikaistu käyttökatemarginaali, %	38,2	33,9	36,7	33,4	35,7
Liikevoitto (EBIT)	10,1	5,4	18,6	12,5	27,8
Liikevoittovoittomarginaali, %	24,1	14,8	22,7	16,9	18,4
Oikaistu liikevoitto	13,5	10,2	25,0	20,6	45,0
Oikaistu liikevoittomarginaali, %	32,0	27,8	30,6	27,8	29,7
Vapaa kassavirta	4,2	5,2	9,9	12,5	32,6
Kassavirtasuhde, %	27,0	48,8	33,2	55,0	66,3
Liikevaihto uusista tuotteista ja palveluista	3,1	1,8	5,9	3,5	8,5
Uusien tuotteiden ja palveluiden osuus liikevaihdosta, %	7,4	4,9	7,2	4,6	5,6
Osakekohtainen tulos, laimentamaton, euroa	0,32	0,15	0,58	0,38	0,81
Osakekohtainen tulos, laimennusvaikutuksella oikaistu, euroa	0,32	0,15	0,58	0,38	0,81
Osakekohtainen tulos, vertailukelpoinen, euroa ¹	0,42	0,25	0,79	0,58	1,21

¹ Vertailukelpoinen osakekohtainen tulos ei sisällä yrityshankintojen käyvän arvon oikaisujen poistoja eikä niiden verovaikutusta.

TASEEN TUNNUSLUVUT					
Miljoonaa euroa	1.4. – 30.6.2021	1.4. – 30.6.2020	1.1. – 30.6.2021	1.1. – 30.6.2020	1.1. – 31.12.2020
Tase yhteensä	537,2	535,7	537,2	535,7	552,5
Nettovelka	161,1	150,2	161,1	150,2	143,0
Nettovelan suhde oikaistuun käyttökatteeseen, x	2,7	3,0	2,7	3,0	2,6
Oman pääoman tuotto, %	10,2	4,8	9,1	5,9	6,2
Sijoitetun pääoman tuotto, %	8,5	4,6	7,9	5,4	5,8
Nettovelkaantumisaste, %	53,0	49,6	53,0	49,6	45,4
Omavaraisuusaste, %	57,9	57,7	57,9	57,7	58,3
Bruttoinvestoinnit	4,3	3,1	8,3	6,0	12,0

Vaihtoehtoisten tunnuslukujen täsmäytys lähimpään IFRS-tunnuslukuun

KÄYTTÖKATE JA OIKAISTU KÄYTTÖKATE					
Tuhatta euroa	1.4. – 30.6.2021	1.4. – 30.6.2020	1.1. – 30.6.2021	1.1. – 30.6.2020	1.1. – 31.12.2020
Liikevoitto	10 145	5 420	18 595	12 542	27 816
Poistot	5 758	5 285	11 377	10 263	21 311
Käyttökate	15 903	10 705	29 972	22 806	49 127
Vertailukelpoisuuteen vaikuttavat erät					
Yritysjärjestelyihin ja integraatioon liittyvät kulut	196	1 710	257	1 899	1 984
Irtisanomisiin liittyvät maksut	-14	32	-98	59	161
Yrityskaupan lisäkauppahinta, välimiesoikeuden päätös	-	-	-	-	2 264
Oikeudenkäyntikulut	-	21	-	110	481
Saatu vahingonkorvaus	-	-	-100	-	-
Vertailukelpoisuuteen vaikuttavat erät yhteensä	181	1 763	59	2 067	4 890
Oikaistu käyttökate	16 084	12 468	30 031	24 873	54 017

LIIKEVOITTO JA OIKAISTU LIIKEVOITTO					
Tuhatta euroa	1.4. – 30.6.2021	1.4. – 30.6.2020	1.1. – 30.6.2021	1.1. – 30.6.2020	1.1. – 31.12.2020
Liikevoitto	10 145	5 420	18 595	12 542	27 816
Yrityshankintojen käyvän arvon oikaisujen poistot	3 169	3 013	6 340	6 037	12 252
Vertailukelpoisuuteen vaikuttavat erät					
Yritysjärjestelyihin ja integraatioon liittyvät kulut	196	1 710	257	1 899	1 984
Irtisanomisiin liittyvät maksut	-14	32	-98	59	161
Yrityskaupan lisäkauppahinta, välimiesoikeuden päätös	-	-	-	-	2 264
Oikeudenkäyntikulut	-	21	-	110	481
Saatu vahingonkorvaus	-	-	-100	-	-
Vertailukelpoisuuteen vaikuttavat erät yhteensä	181	1 763	59	2 067	4 890
Oikaistu liikevoitto	13 495	10 197	24 994	20 647	44 958

VAPAA KASSAVIRTA

Tuhatta euroa	1.4. – 30.6.2021	1.4. – 30.6.2020	1.1. – 30.6.2021	1.1. – 30.6.2020	1.1. – 31.12.2020
Liiketoiminnan rahavirta	7 845	6 222	17 468	16 336	40 912
Maksetut korot ja muut rahoituskulut	1 068	1 118	1 156	1 226	2 593
Saadut korot ja muut rahoitustuotot	-7	-6	-42	-26	-50
Aineellisten käyttöomaisuushyödykkeiden ja aineettomien hyödykkeiden hankinnat	-4 612	-2 873	-8 633	-4 989	-10 875
Vapaa kassavirta	4 294	5 219	9 949	12 547	32 579

Vaihtoehtoisten tunnuslukujen laskentakaavat
TUNNUSLUKUIEN LASKENTAKAAVAT

Käyttökate	Liikevoitto + poistot
Vertailukelpoisuuteen vaikuttavat erät	Olellaisia, tavanomaisesta liiketoiminnasta poikkeavia eriä, jotka ovat i) yritysjärjestelyihin ja integraatioihin liittyviä kuluja, ii) irtisanomisiin liittyviä maksuja, iii) maksettuja vahingonkorvauksia, iv) merkittävistä sääntelymuutoksista johtuvia ulkopuolisia kuluja ja v) oikeudenkäynneistä johtuvia kuluja.
Oikaistu käyttökate	Käyttökate + vertailukelpoisuuteen vaikuttavat erät
Oikaistu liikevoitto	Liikevoitto ilman yritys- ja integrointikustannusten käyvän arvon oikaisujen poistoja + vertailukelpoisuuteen vaikuttavat erät
Liikevaihto uusista tuotteista ja palveluista	Liikevaihto uusista tuotteista ja palveluista lasketaan viimeisen 24 kuukauden aikana markkinoille tuotujen tuotteiden ja palveluiden liikevaihtona.
Vapaa kassavirta	Liiketoiminnan rahavirta, johon on lisätty maksetut korot ja muut rahoituskulut, vähennetty saadut korot ja muut rahoitustuotot ja vähennetty aineellisten käyttöomaisuushyödykkeiden ja aineettomien hyödykkeiden hankinnat
Kassavirtasuhde, %	$\frac{\text{Vapaa kassavirta}}{\text{Käyttökate}} \times 100$
Nettovelka	Korolliset velat – rahavarat
Nettovelan suhde oikaistuun käyttökatteeseen, x	$\frac{\text{Nettovelka}}{\text{Oikaistu käyttökate}}$
Oman pääoman tuotto, %	$\frac{\text{Kauden voitto (tappio)}}{\text{Oma pääoma (kauden keskiarvo)}} \times 100$
Sijoitetun pääoman tuotto, %	$\frac{\text{Voitto (tappio) ennen veroja + rahoituskulut}}{\text{Taseen loppusumma – korottomat velat (kauden keskiarvo)}} \times 100$

Nettovelkaantumisaste, %	$\frac{\text{Korolliset velat – rahavarat}}{\text{Oma pääoma yhteensä}} \times 100$
Omavaraisuusaste, %	$\frac{\text{Oma pääoma yhteensä}}{\text{Taseen loppusumma – saadut ennakot}} \times 100$
Osakekohtainen tulos, laimentamaton	Emoyhtiön omistajille kuuluva kauden nettotulos jaettuna ulkona olevien osakkeiden lukumäärän painotetulla keskiarvolla
Osakekohtainen tulos, laimennusvaikutuksella oikaistu	Emoyhtiön omistajille kuuluva kauden nettotulos jaettuna ulkona olevien osakkeiden lukumäärän painotetulla keskiarvolla huomioden johdon pitkän aikavälin kannustinjärjestelmään liittyvä laimentava vaikutus
Osakekohtainen tulos, vertailukelpoinen	Emoyhtiön omistajille kuuluva kauden nettotulos ilman yrityshankintojen käyvän arvon oikaisujen poistoa verovaikutuksella huomioituna jaettuna ulkona olevien osakkeiden lukumäärän painotetulla keskiarvolla
Bruttoinvestoinnit	Bruttoinvestoinnit ovat kauden pitkävaikutteisia käyttöomaisuushankintoja, joista ei ole vähennetty omaisuuden myyntejä tai liiketoiminnoista luopumisia. Käyttöomaisuus käsittää pääsääntöisesti aineelliset käyttöomaisuushyödykkeet ja aineettomat hyödykkeet

Vaihtoehtoisten tunnuslukujen käyttötarkoitukset

Käyttökate, oikaistu käyttökate ja oikaistu liikevoitto esitetään vaihtoehtoisina tunnuslukuina, sillä ne yhtiön näkemyksen mukaan parantavat ymmärrystä konsernin liiketoiminnan tuloksesta ja ne ovat usein analyytikoiden, sijoittajien ja muiden osapuolten käyttämiä tunnuslukuja.

Liikevaihto uusista tuotteista ja palveluista esitetään vaihtoehtoisena tunnuslukuina, sillä se yhtiön näkemyksen mukaan kuvaa yhtiön liikevaihdon kehitystä ja rakennetta.

Vapaa kassavirta, kassavirtasuhde ja bruttoinvestoinnit esitetään vaihtoehtoisina tunnuslukuina, sillä ne yhtiön näkemyksen mukaan kuvaavat yhtiön liiketoiminnan rahavirtatarpeita ja ne ovat usein analyytikoiden, sijoittajien ja muiden osapuolten käyttämiä.

Nettovelka, nettovelan suhde oikaistuun käyttökatteeseen, oman pääoman tuotto ja sijoitetun pääoman tuotto esitetään vaihtoehtoisina tunnuslukuina, sillä ne yhtiön näkemyksen mukaan ovat hyödyllisiä mittareita konsernin kyvylle hankkia rahoitusta ja suoriutua veloistaan ja ne ovat usein analyytikoiden, sijoittajien ja muiden osapuolten käyttämiä.

Nettovelkaantumisaste ja omavaraisuusaste esitetään vaihtoehtoisina tunnuslukuina, sillä ne yhtiön näkemyksen mukaan kuvaavat rahoitukseen liittyvän riskin tasoa ja auttavat seuraamaan konsernin liiketoiminnassa käytettävän pääoman tasoa.

Vertailukelpoinen osakekohtainen tulos esitetään vaihtoehtoisena tunnuslukuina, sillä se yhtiön näkemyksen mukaan auttaa kuvaamaan yhtiön tuloksen jakautumista omistajille.

KONSERNIN TULOSLASKELMA VUOSINELJÄNNEKSITTÄIN						
	Q2	Q1	Q4	Q3	Q2	Q1
Tuhatta euroa	2021	2021	2020	2020	2020	2020
				36		37
Liikevaihto	42 122	39 656	40 217	732	36 730	638
Liiketoiminnan muut tuotot	172	232	139	150	175	186
Materiaalit ja palvelut	-6 938	-6 640	-6 549	-6 265	-6 532	-6 097
	-10	-10				
Henkilöstökulut	284	322	-9 910	-8 108	-9 171	-9 627
Oman työn aktivointi	1 030	951	772	562	709	689
<i>Henkilöstökulut yhteensä</i>	<i>-9 255</i>	<i>-9 371</i>	<i>-9 137</i>	<i>-7 545</i>	<i>-8 463</i>	<i>-8 938</i>
	-10		-13		-11	-10
Liiketoiminnan muut kulut	199	-9 809	063	-8 358	205	688
Poistot	-5 758	-5 619	-5 540	-5 508	-5 285	-4 979
Liikevoitto	10 145	8 450	6 067	9 207	5 420	7 122
Rahoitustuotot	6	301	21	4	6	250
Rahoituskulut	-631	-741	-888	-734	-740	-646
Rahoitustuotot ja -kulut	-625	-440	-867	-731	-734	-396
Voitto ennen veroja	9 520	8 011	5 200	8 476	4 686	6 726
Tuloverot	-1 935	-1 551	-1 555	-1 754	-1 023	-1 308
Kauden tulos	7 585	6 460	3 645	6 722	3 663	5 419
Erät, jotka saatetaan siirtää tulosvaikutteisiksi:						-16
Muuntoerot ulkomaisista yksiköistä	3 184	-5 224	14 498	-2 074	13 691	237
Ulkomaisiin yksiköihin tehtyjen nettosijoitusten suojaukset	-813	1 314	-3 349	456	-3 228	3 518
Eriin liittyvät tuloverot	163	-263	670	-91	646	-704
	2 533	-4 173	11 819	-1 709	11 108	423
Erät, joita ei siirretä tulosvaikutteisiksi:						
Työsuhteen päättymisen jälkeisten etuusveloitteiden uudelleen määrittämisestä johtuvat erät	-	-	-292	-	-	-
Eriin liittyvät tuloverot	-	-	60	-	-	-
	-	-	-232	-	-	-
Kauden muut laajan tuloksen erät vero-vaikutus huomioon otettuna	2 533	-4 173	11 587	-1 709	11 108	-13
						423
Kauden laaja tulos	10 119	2 287	15 232	5 013	14 771	-8 004
Tuloksen jakautuminen:						
Emoyrityksen omistajille	7 585	6 460	3 645	6 722	3 663	5 419
Laajan tuloksen jakautuminen:						
Emoyrityksen omistajille	10 119	2 287	15 232	5 013	14 771	-8 004
Emoyrityksen omistajille kuuluva kauden osakekohtainen tulos:						
Laimentamaton, euroa	0,32	0,27	0,15	0,28	0,15	0,23
Laimennusvaikutuksella oikaistu, euroa	0,32	0,27	0,15	0,28	0,15	0,23

Enento Group Oyj

| Puh. 010 270 7200

| Hermannin rantatie 6

| PL 16, 00581 Helsinki

| Y-TUNNUS 2194007-7

| enento.com/sijoittajat