

ENENTO GROUP OYJ

# PUOLIVUOSI- KATSAUS

1.1.–30.6.2022



Building trust in the everyday.

ENENTO GROUP OYJ, PÖRSSITIEDOTE 21.7.2022 KLO 11.00

## Enento Groupin puolivuosisikatsaus 1.1. – 30.6.2022: Kasvu jatkuu kuluttajaluottotietopalvelujen vakaan kehityksen myötä

### YHTEENVETO

#### Huhti – kesäkuu 2022 lyhyesti

- Liikevaihto oli 43,4 milj. euroa (42,1 milj. euroa), kasvua 3,1 % (vertailukelpoisin valuuttakurssein kasvua 4,8 %).
- Oikaistu käyttökate ilman vertailukelpoisuuteen vaikuttavia eriä oli 15,5 milj. euroa (16,1 milj. euroa), laskua 3,6 % (vertailukelpoisin valuuttakurssein laskua 2,2 %).
- Oikaistu liikevoitto ilman vertailukelpoisuuteen vaikuttavia eriä sekä yrityshankintojen käyvän arvon oikaisujen poistoja oli 12,8 milj. euroa (13,5 milj. euroa), laskua 5,1 %.
- Liikevoitto oli 9,7 milj. euroa (10,1 milj. euroa). Liikevoittoon sisältyi 3,1 milj. euron (3,2 milj. euron) yrityshankintojen käyvän arvon oikaisujen poistot sekä 0,1 milj. euron (0,2 milj. euron) vertailukelpoisuuteen vaikuttavat erät, jotka johtuvat pääasiassa irtisanomis- ja integraatiokuluista.
- Uusien palveluiden osuus liikevaihdosta oli 5,1 % (7,4 %).
- Vapaa kassavirta oli 6,4 milj. euroa (4,3 milj. euroa). Vertailukelpoisuuteen vaikuttavien erien vaikutus vapaaseen kassavirtaan oli -0,2 milj. euroa (-0,2 milj. euroa)
- Osakekohtainen tulos oli 0,29 euroa (0,32 euroa).
- Vertailukelpoinen osakekohtainen tulos oli 0,40 euroa (0,42 euroa)<sup>1</sup>.
- Enento Group teki toisen sijoituksen, 1,8 milj. euroa, Goava Sales Intelligence AB:hen.

#### Tammi – kesäkuu 2022 lyhyesti

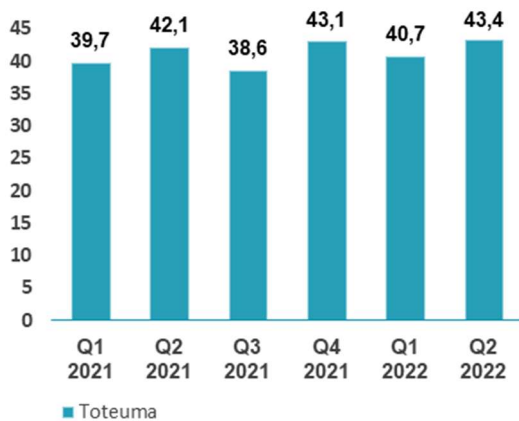
- Liikevaihto oli 84,1 milj. euroa (81,8 milj. euroa), kasvua 2,8 % (vertailukelpoisin valuuttakurssein kasvua 4,6 %).
- Oikaistu käyttökate ilman vertailukelpoisuuteen vaikuttavia eriä oli 29,0 milj. euroa (30,0 milj. euroa), laskua 3,3 % (vertailukelpoisin valuuttakurssein laskua 1,8 %).
- Oikaistu liikevoitto ilman vertailukelpoisuuteen vaikuttavia eriä sekä yrityshankintojen käyvän arvon oikaisujen poistoja oli 22,3 milj. euroa (25,0 milj. euroa), laskua 10,9 %. Oikaistu liikevoitto sisältää 1,6 milj. euron lisäpoiston ja keskeneräisen työn perumisen liittyen Tambur-palveluun johtuen palvelun tulevasta siirrosta.
- Liikevoitto oli 15,8 milj. euroa (18,6 milj. euroa). Liikevoittoon sisältyi 6,1 milj. euron (6,3 milj. euron) yrityshankintojen käyvän arvon oikaisujen poistot sekä 0,4 milj. euron (0,1 milj. euron) vertailukelpoisuuteen vaikuttavat erät, jotka johtuvat pääasiassa irtisanomis- ja integraatiokuluista. Liikevoitto sisältää yllämainitun lisäpoiston ja keskeneräisen työn perumisen liittyen Tambur-palveluun.
- Uusien palveluiden osuus liikevaihdosta oli 5,3 % (7,2 %).
- Vapaa kassavirta oli 13,5 milj. euroa (9,9 milj. euroa). Vertailukelpoisuuteen vaikuttavien erien vaikutus vapaaseen kassavirtaan oli -0,3 milj. euroa (-0,2 milj. euroa)
- Osakekohtainen tulos oli 0,47 euroa (0,58 euroa).
- Vertailukelpoinen osakekohtainen tulos oli 0,68 euroa (0,79 euroa)<sup>1</sup>.

<sup>1</sup> Vertailukelpoinen osakekohtainen tulos ei sisällä yrityshankintojen käyvän arvon oikaisujen poistoja eikä niiden verovaikutusta



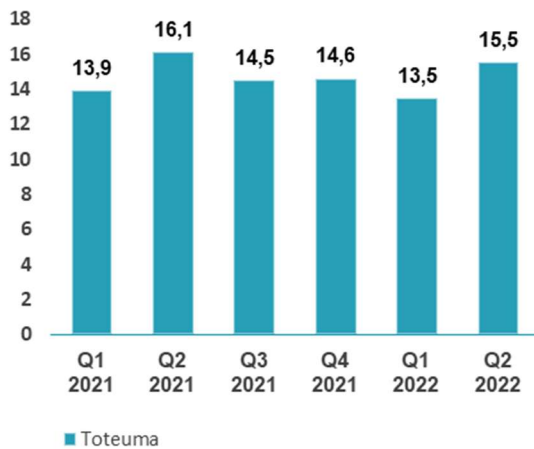
**AVAINLUVUT**

Miljoonaa euroa	1.4. – 30.6.2022	1.4. – 30.6.2021	1.1. – 30.6.2022	1.1. – 30.6.2021	1.1. – 31.12.2021
Liikevaihto	43,4	42,1	84,1	81,8	163,5
Liikevaihdon kasvu, %, vertailukelpoisin valuuttakurssein	4,8	11,4	4,6	6,8	5,9
Liikevaihdon kasvu, % raportoiduin valuuttakurssein	3,1	14,7	2,8	10,0	8,1
Liikevoitto	9,7	10,1	15,8	18,6	35,2
Liikevoittomarginaali, %	22,3	24,1	18,7	22,7	21,6
Oikaistu käyttökate	15,5	16,1	29,0	30,0	59,1
Oikaistu käyttökatemarginaali, %	35,7	38,2	34,5	36,7	36,2
Oikaistu liikevoitto	12,8	13,5	22,3	25,0	49,0
Oikaistu liikevoittomarginaali, %	29,5	32,0	26,5	30,6	30,0
Uusien palveluiden osuus liikevaihdosta, %	5,1	7,4	5,3	7,2	7,3
Vapaa kassavirta	6,4	4,3	13,5	9,9	29,8
Nettovelan suhde oikaistuun käyttökatteeseen, x	2,6	2,7	2,6	2,7	2,4

**Liikevaihto, milj. euroa**


- Liikevaihdon kasvu vuoden toisella neljänneksellä oli 3,1 % raportoiduin valuuttakurssein ja 4,8 % vertailukelpoisin valuuttakurssein viime vuoden vastaavaan vuosineljännekseen verrattuna.
- Consumer Insight -liiketoiminta-alueen kasvu jatkui vahvana myös toisella vuosineljänneksellä. Suomen markkinan kuluttajatietopalvelut jatkoivat elpymistä tarkastelukaudella ja Ruotsissa kuluttajapalveluiden kysyntä pysyi korkealla tasolla.
- Business Insight -liiketoiminta-alueen liikevaihdon kehitys oli maltillista. Kaikki liiketoiminta-alueet kasvoivat, erityisesti Freemium -liiketoiminta-alueen mainontapalvelut.
- Digital Processes -liiketoiminta-alue kasvoi pääasiassa compliance-palvelujen vahvan kysynnän ansiosta. Kiinteistötietopalvelun ja digitaalisen asuntokauppapalvelun kasvuvauhtia maltillisti edellisen vuoden ennätyskorkea taso ja laskevat asuntomarkkinavolyymit.
- Onnistuneet palvelukehitysinvestoinnit tukivat liikevaihdon kehitystä kaikilla liiketoiminta-alueilla.

### Oikaistu käyttökate, milj. euroa



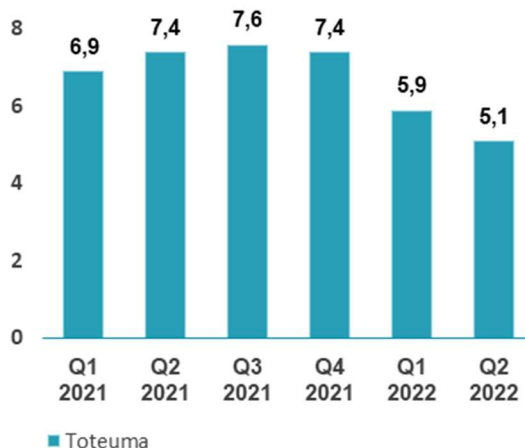
- Oikaistu käyttökate laski toisella vuosineljänneksellä 3,6 % raportoiduin valuuttakurssein ja 2,2 % vertailukelpoisin valuuttakurssein viime vuoden vastaavaan vuosineljännekseen verrattuna.
- Oikaistun käyttökateen kehityksen taustalla ovat tulevaisuuden kasvun tukemiseksi tehdyt IT-kustannusinvestoinnit palvelualustan transformaatioon. Lisäksi Tambur-palvelun kuluksi kirjatut kehityskulut rasittivat kannattavuutta verrattuna edellisen vuoden toiseen neljännekseen. Myynnin tuotejaon muutokset vaikuttivat kannattavuuteen kasvun tullessa palveluista, joissa on korkeammat muuttuvat kustannukset.
- Oikaistu käyttökatemarginaali oli 35,7% (38,2 %).

### Oikaistu liikevoitto, milj. euroa



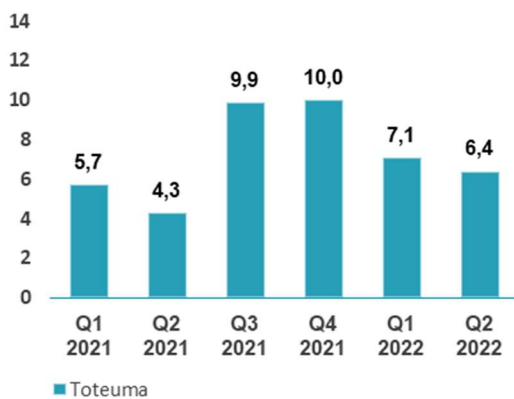
- Oikaistu liikevoitto toisella vuosineljänneksellä laski vertailukauteen nähden 5,1 % raportoiduin valuuttakurssein ja 3,7 % vertailukelpoisin valuuttakurssein. Oikaistun liikevoiton kehitys seurasi oikaistun käyttökateen kehitystä.
- Aktivoituihin kehityskustannuksiin liittyvät poistot pysyivät samalla tasolla verrattuna viime vuoden vastaavaan vuosineljännekseen.
- Oikaistu liikevoittomarginaali oli 29,5 % (32,0 %).

### Uusien palveluiden osuus liikevaihdosta, %



- Uusien palveluiden osuus liikevaihdosta oli 5,1% toisella vuosineljänneksellä. Uusien palvelujen osuus laski normaalin kausivaihtelun seurauksena. Pääpaino on 2022 ollut strategisten palvelujen lanseeramisessa, joissa käyttöönotot kestävät yleensä kauemmin.
- Enento Group on aktiivisesti investoinut palvelukehitykseen ja investoinnit ovat keskittyneet strategisille avainalueille. Pääkehitysalueita 2022 on ollut päivittäisen luottokisterin ja ESG-palvelun lanseeramisesta Ruotsissa.
- Toisella vuosineljänneksellä lanseerattiin 15 uutta palvelua.

## Vapaa kassavirta, milj. euroa



- Liiketoiminnan rahavirta ennen käyttöpääoman muutosta kasvoi vertailukauden tasosta. Nettokäyttöpääoman muutos rahavirtaan oli negatiivinen johtuen pääasiassa muiden saamisten ja muiden velkojen muutoksesta.
- Korkeat tuotekehitysinvestoinnit uusiin palveluihin, palvelualustaan ja IT-ympäristöjen konsolidointiin ja verojen maksut heikensivät vapaata kassavirtaa. Edelliseen vuoteen verrattuna vapaa kassavirta kuitenkin parani johtuen pienemmistä investoinneista aineellisiin hyödykkeisiin sekä parantuneesta liiketoiminnan rahavirrasta.
- Vertailukelpoisuuteen vaikuttavat erät laskivat liiketoiminnan rahavirtaa toisella vuosineljänneksellä 0,2 milj. euroa (0,2 milj. euroa).

## TULEVAISUUDEN NÄKYMÄT

Makrotalousympäristön yleiset riskit ovat lisääntyneet Ukrainan sodan seurauksena ja pandemia aiheuttaa edelleen epävarmuutta. Näillä riskeillä voi olla negatiivinen vaikutus palveluidemme kysyntään. Enento Group odottaa kuitenkin konsernin palvelujen markkinakysynnän jatkavan kasvuaan. Yhdistettynä uusien palvelujen lanseeraamisiin tämän uskotaan tukevan kasvua vuonna 2022. Ruotsin kruunun volatiliiteetti voi kuitenkin luoda epävarmuutta kasvunäkymiin ja kehitys voi vaikuttaa liikevaihdon kasvuun raportoiduin valuuttakurssein vuonna 2022.

Enento Group odottaa palvelualustan transformaationkulujen vaikuttavan vuoden 2022 tulokseen.

## OHJEISTUS

**Liikevaihto:** Enento Group odottaa liikevaihdon kasvun vuonna 2022 olevan vertailukelpoisin valuuttakurssein pitkäaikavälin tavoitteen (5-10 %) alareunan tuntumassa.

**Käyttökate:** Enento Group odottaa oikaistun käyttökatemarginaalin vertailukelpoisin valuuttakurssein paranevan jonkin verran vuonna 2022 suhteessa edelliseen vuoteen.

Vertailukelpoisin valuuttakurssein tarkoittaa, että valuuttojen muutokset eliminoidaan muuttamalla vertailukauden luvut käyttämällä katsauskauden valuuttakursseja.

## JEANETTE JÄGER, TOIMITUSJOHTAJA

Enenton vakaa kasvu jatkui vuoden toisella neljänneksellä. Liikevaihtomme kasvoi 4,8% ennätyskorkeasta vertailukaudesta ja kasvavista geopoliittisista haasteista huolimatta. Kuluttajien luottotietopalvelujen korkea kysyntä oli kasvun tärkein ajuri. Kannattavuus laski edelleen ja oikaistu käyttökatemarginaali oli 35,7%. Kasvuinvestoinnit, korkeammat ylläpitokustannukset liittyen Tambur-palvelun kehittämiseen keskeyttämiseen sekä myynnin jaon muutokset vaikuttivat edelleen tulokseen. Meillä on useita toimenpiteitä tekeillä toisen vuosipuoliskon kannattavuuden parantamiseksi.

Liikevaihto kasvoi kaikilla kolmella liiketoiminta-alueellamme. Vahvinta kasvu oli Consumer Insight -liiketoiminta-alueella, missä kuluttajaluottotietopalvelujen vahva kysyntä jatkui Suomessa ja Ruotsissa. Business Insight -liiketoiminta-alueella liikevaihtokehitys oli maltillisempaa ja siihen vaikutti edelleen suurten yritysten riskienhallintapalvelujen laahaava kysyntä. Digital Processes -liiketoiminta-alueen asuntokauppapalvelujen liikevaihdon kasvu hidastui hiipuvista asuntomarkkinoista johtuen, mutta

kehitystä kompensoi Compliance-palveluiden kysynnän merkittävä kasvu johtuen Ukrainan sodan alkamisen jälkeen asetetuista pakotteista.

Enento on hallinnoinut ja kehittänyt Digital Processes -liiketoiminta-alueellaan Ruotsin asuntokaupan Tambur-palvelualustaa. Aiemmin tiedotetun mukaisesti pankit ovat nyt yhteistyösopimukseemme perustuen päätyneet ratkaisuun, jossa Tambur-palvelualustan hallinnointi siirtyy pankkien yhteisyritykselle. Enento jatkaa asuntokaupan palvelualustaan perustuvien palveluiden tarjoamista vuoden 2023 lopulliseen luovutuspäivään asti, mutta siirtymäkauteen liittyvistä ehdoista neuvotellaan edelleen. Palvelun kehittämisen lopettaminen ja palveluun liittyvän liikevaihdon väheneminen tulevat vaikuttamaan kasvavassa määrin negatiivisesti liikevaihtoon ja kannattavuuteen kolmannelta neljänneksestä alkaen.

Näemme korkeaa kasvupotentiaalia Pohjoismaisilla yritystietopalveluiden markkinoilla ja jatkamme strategiamme toteuttamista sen osalta. Päätimme toukokuussa lisätä omistustamme Goava Sales Intelligence AB:ssa 48,2 prosenttiin. Tämä tukee tavoitettamme tulla johtavaksi yritystiedon tarjoajaksi kasvavilla Sales Intelligence-markkinoilla ja vahvistaa kyvykkyyttämme strukturoimattoman datan alueella. Laajennamme myös Pohjoismaista tarjontaa pienten ja keskisuurien yritysten riskienhallintapalveluihin Norjassa. Mitä tulee asemaamme johtavana luottotietojen toimittajana, jatkamme strategista kehitystyötä tukeaksemme asiakkaitamme, jotta he pystyvät tekemään parempia ja kestävämpiä luottopäätöksiä. Tänä vuonna olemme lanseeranneet Ruotsin markkinoille ajantasaisia, positiivisia luottotietoja sisältävän päivittäisen luottotietorekisterin. Palvelun käyttöönotto on käynnissä useiden asiakkaidemme kanssa.

Lisääntyneen makrotaloudellisen epävarmuuden myötä emme odota niin suurta talouskasvua kuin odotimme ennen Venäjän hyökkäystä Ukrainaan. Ensimmäisen neljänneksen tulosjulkistuksen yhteydessä päivitimme liikevaihdon ohjeistuksemme vuodelle 2022. Haasteet tulevat jatkumaan ja Pohjoismaiden taloudelliset näkymät tuleville vuosille ovat maltillisemmat verrattuna yleiseen näkemykseen vielä muutama kuukausi sitten.

Pystyäkseen navigoimaan nopeasti muuttuvassa maailmassa on tärkeämpää kuin koskaan olla älykkäämpi, nopeampi ja ketterämpi. Viime vuosina olemme investoineet moderneihin toimintatapoihin ja työkaluihin tukeaksemme tulevaa kasvua, mutta tämä on kasvattanut samalla kuluja. Muuttuneen tulevaisuuden näkymän seurauksena, teemme työtä hankkeiden priorisoimiseksi, resurssien uudelleenjakamiseksi ja hyvän kannattavuuden varmistamiseksi. Tämän työn tuloksia on odotettavissa syksyn aikana. Samaan aikaan keskitymme edelleen asiakaskokemuksen ja laadun jatkuvaan kehitykseen. Asiakaslähtöiset innovaatiot, joita on vaivaton myydä, ostaa ja käyttää, tukevat kasvua ja kannattavuutta tulevaisuudessa.

Yli vuosisadan ajan olemme rakentaneet luottamusta ja kehittäneet tietopohjaisia ratkaisuja, jotka tuottavat yhteiskunnan käyttöön luotettavaa dataa ja tietoa. Tarjoamme liiketoimintakriittisiä palveluita, joita tarvitaan niin hyvinä kuin huonoina aikoina. Historiamme on osoittanut, että liiketoimintamallimme on mukautuva ja sopeutuu hyvin erilaisiin olosuhteisiin. Tehtävämme on rakentaa luottamusta joka päivä, ja näin epävarmoina aikoina se on tärkeämpää kuin koskaan.

## LIKEVAIHTO

### Huhti – kesäkuu

Enento Groupin liikevaihto toisella vuosineljänneksellä oli 43,4 milj. euroa (42,1 milj. euroa) ja kasvoi 3,1 % edellisen vuoden vastaavaan vuosineljännekseen verrattuna raportoiduin valuuttakurssein ja 4,8 % vertailukelpoisin valuuttakurssein. Uusien palveluiden liikevaihto oli 2,2 milj. euroa (3,1 milj. euroa), joka oli 5,1 % (7,4%) toisen vuosineljänneksen liikevaihdosta. Liikevaihtokehitys jatkui kaikilla liiketoiminta-alueilla positiivisena. Kasvua tuki etenkin Consumer Insight -liiketoiminta-alueen kuluttajatietopalveluiden positiivisen markkinakysynnän jatkuminen. Business Insight -liiketoiminta-alueella Premium- ja erityisesti Freemium- palvelujen kasvu jatkui, mutta Enterprise palvelut suurille asiakkaille kasvoivat maltillisemmalla tahdilla. Digital Processes -liiketoiminta-alue kasvoi vahvan compliance-palveluiden kysynnän ansiosta. Kiinteistötieto- ja digitaalisten asuntokauppalveluiden kysyntä jatkui, mutta kasvuvauhtia kuitenkin hidasti vertailukauden korkea taso ja laskevat asuntomarkkina volyymit. Uudet palvelut tukivat kaikkien liiketoiminta-alueiden liikevaihdon kehitystä,

mutta uusien palveluiden liikevaihto-osuus jäi vertailukauden tasosta. Volyymivaikutteisia pankkipäiviä oli yksi vähemmän Ruotsissa ja Suomessa määrä oli sama kuin vertailukaudella.

Business Insight -liiketoiminta-alueen liikevaihto toisella vuosineljänneksellä oli 20,3 milj. euroa (20,0 milj. euroa). Liiketoiminta-alueen liikevaihto kasvoi 1,5 % raportoiduin valuuttakurssein ja kasvoi 2,8 % vertailukelpoisin valuuttakurssein edellisen vuoden vastaavaan vuosineljännekseen verrattuna. Pk-yrityksille suunnattujen Premium-palveluiden liikevaihto kehittyi vahvasti Norjassa, jossa menestys pohjautuu onnistuneeseen myyntityöhön. Suurille asiakkaille suunnattujen Enterprise-palveluiden liikevaihto Suomessa oli edellisen vuoden tasolla riskienhallintapalveluiden kysynnän alhaisesta tasosta johtuen, mutta Ruotsissa kasvu oli parempaa kasvaneesta B2B myynti- ja markkinointipalveluiden kysynnästä johtuen. Freemium-palveluiden liikevaihto kasvoi Ruotsissa mainontamarkkinan elpymisen jatkuessa viime vuoden vastaavaan vuosineljännekseen verrattuna.

Consumer Insight -liiketoiminta-alueen liikevaihto toisella vuosineljänneksellä oli 19,4 milj. euroa (18,6 milj. euroa). Liiketoiminta-alueen liikevaihto kasvoi 4,4 % raportoiduin valuuttakurssein ja 6,8 % vertailukelpoisin valuuttakurssein edellisen vuoden vastaavaan vuosineljännekseen verrattuna. Kuluttajätietopalveluiden kysyntä Ruotsissa pysyi korkealla tasolla toisella vuosineljänneksellä. Suomessa kuluttajätietopalveluiden markkinakysyntä elpyi taloudellisen toimeliaisuuden lisääntyessä ja väliaikaisesti tiukemman korkokattosäätelyn poistuttua. Suomessa myyntiin ja markkinointiin suunnattujen kuluttajätietopalveluiden liikevaihtokehitykseen vaikutti negatiivisesti markkinoiden kysynnän heikentyminen. Kuluttajapalveluiden liikevaihto pysyi lähes edellisvuoden tasolla. Liiketoiminta-alue jatkaa uuden ruotsalaisen luottotietorekisteripalvelun implementointia asiakkaille, jonka tarkoituksena on tukea vastuullisempaa luotonantoa ajantasaisiin tietoihin perustuen sekä muuta strategista kehitystä, joka mahdollistaa luottopäätösten parantamisen ja ylivelkaantumisen ehkäisyn.

Digital Processes -liiketoiminta-alueen liikevaihto toisella vuosineljänneksellä oli 3,7 milj. euroa (3,5 milj. euroa). Liiketoiminta-alueen liikevaihto kasvoi 4,7 % raportoiduin valuuttakurssein ja 6,3 % vertailukelpoisin valuuttakurssein edellisen vuoden vastaavaan vuosineljännekseen verrattuna. Compliance-palveluiden kysyntä jatkui vahvana Suomessa johtuen pakotteista, joita on otettu käyttöön Venäjän hyökättyä Ukrainaan ja lisääntyneestä compliance- ja asiakkaantunnistamispalveluiden kysynnästä. Asuntomarkkinoiden digitaalisten palveluiden kysyntä maltillistui johtuen vertailukauden korkeasta liikevaihdosta ja hiipuvista asuntomarkkinoista. Liiketoiminta-alueella keskitytään vahvasti asumiseen ja vakuuksien hallintaan liittyvien digitaalisten asiakaskokemusta ja prosessitehokkuutta lisäävien palveluiden kehittämiseen. Digital Processes -liiketoiminta-alue jatkaa asuntokaupan palvelualustaan perustuvien palveluiden tarjoamista Tambur-palvelun osalta lopulliseen luovutuspäivään asti vuonna 2023.

## Tammi – kesäkuu

Enento Groupin liikevaihto katsauskaudella oli 84,1 milj. euroa (81,8 milj. euroa) ja kasvoi 2,8 % edellisen vuoden vastaavaan ajanjaksoon verrattuna raportoiduin valuuttakurssein ja 4,6 % vertailukelpoisin valuuttakurssein. Uusien tuotteiden ja palveluiden liikevaihto oli 4,4 milj. euroa (5,8 milj. euroa), joka oli 5,3 % (7,2 %) katsauskauden liikevaihdosta. Liikevaihdon kasvun keskeiset ajurit katsauskaudella olivat Consumer Insight -liiketoiminta-alueen kuluttajätietopalveluiden kasvu sekä Ruotsissa että Suomessa, Digital Processes -liiketoiminta-alueen compliance-palveluiden vahva kysyntä sekä Business Insight -liiketoiminta-alueen freemium-palveluiden kysynnän kasvu. Uusilla palveluilla oli merkittävä vaikutus katsauskauden kasvun mahdollistajana. Volyymivaikutteisten pankkipäivien määrä oli viime vuotta vastaava Ruotsissa ja Suomessa oli yksi päivä enemmän.

Business Insight -liiketoiminta-alueen liikevaihto katsauskaudella oli 39,6 milj. euroa (39,5 milj. euroa). Liiketoiminta-alueen liikevaihto kasvoi 0,3 % raportoiduin valuuttakurssein ja 1,5 % vertailukelpoisin valuuttakurssein edellisen vuoden vastaavaan ajanjaksoon verrattuna. Liiketoiminta-alueen liikevaihdon kasvun keskeiset ajurit katsauskaudella olivat pk-yrityksille suunnatut premium-palvelut sekä yritysten näkyvyyteen keskittyvät freemium-palvelut. Erityisen vahvaa liikevaihdon kehitys oli Norjassa, missä premium-palvelut ovat kasvaneet etenkin onnistuneiden myyntipanostusten myötä merkittävästi. Freemium-palveluiden liikevaihto kehittyi yritysten mainonta- ja näkyvyysmarkkinan elpymässä hyvin. Suurille yrityksille suunnattujen Enterprise-palveluiden liikevaihto kehittyi maltillisesti Ruotsissa ja oli hieman hitaampaa Suomessa, yleinen markkinoiden kysyntäkehitys yrityksiin liittyvien riskienhallintapalveluiden osalta oli katsauskaudella hidasta. Liiketoiminta-alueella jatketaan

panostuksia aktiiviseen asiakaskeskeiseen palvelukehitykseen, joka on liiketoiminta-alueen liikevaihdon kehityksen keskeinen osatekijä.

Consumer Insight -liiketoiminta- alueen liikevaihto katsauskaudella oli 37,4 milj. euroa (35,7 milj. euroa). Liiketoiminta-alueen liikevaihto kasvoi 4,9 % raportoiduin valuuttakurssein ja 7,4 % vertailukelpoisin valuuttakurssein edellisen vuoden vastaavaan ajanjaksoon verrattuna. Kuluttajatieto- ja päätöksentekopalveluiden osalta asiakkaidemme aktiivisuus on ollut vahvaa sekä Suomessa että Ruotsissa kiristyneestä taloudellisesta suhdanteesta huolimatta. Suomessa positiiviseen kehitykseen vertailukauteen nähden vaikutti väliaikaisen korkokattosääntelyn poistuminen. Ruotsin markkinoiden kysynnän kasvulla oli merkittävä positiivinen vaikutus liiketoiminta-alueen liikevaihtoon. Myyntiin ja markkinointiin suunnattujen kuluttajatietopalveluiden liikevaihtokehitykseen Suomessa vaikutti negatiivisesti markkinoiden vähentynyt kysyntä. Kuluttajapalveluiden kysyntä säilyi lähes vertailukauden tasolla heikentyneestä markkinatilanteesta huolimatta. Liiketoiminta-alue julkaisi tämän vuoden alussa uuden päivittäisen luottotietorekisteripalvelun, joka tarjoaa asiakkaille ajantasaista positiivista luottotietoaineistoa. Uuden palvelun tarkoituksena on auttaa asiakkaita tekemään kestävämpää ja parempaa luotonantoa. Osa asiakkaista on jo ottanut palvelun käyttöön ja useat ovat sen käyttöönottoaiheessa, vaikka asiakkaiden käyttöönotot vievät kauan aikaa. Liiketoiminta-alue jatkaa strategista kehitystyötä, joka tukee parempaa luottopäätöksentekoa ja auttaa ehkäisemään ylivelkaantumista.

Digital Processes -liiketoiminta-alueen liikevaihto katsauskaudella oli 7,1 milj. euroa (6,6 milj. euroa). Liiketoiminta-alueen liikevaihto kasvoi 6,7 % raportoiduin valuuttakurssein ja 8,5 % vertailukelpoisin valuuttakurssein edellisen vuoden vastaavaan ajanjaksoon verrattuna. Asuntomarkkinoiden digitaalisten palveluiden liikevaihto laski johtuen ensimmäisen vuosipuoliskon loppua kohti hiipuneista asuntomarkkinoista. Tätä kehitystä on kompensoinut Compliance- ja asiakkaiden tunnistamispalveluiden vahva kysyntä Suomessa johtuen pakotteista, joita on otettu käyttöön Venäjän hyökättyä Ukrainaan. Liiketoiminta-alueella jatketaan strategian mukaisesti huomattavia panostuksia asumiseen ja vakuudenhallintaan sekä compliance-prosesseihin liittyvien tietointensiivisten prosessien digitalisointiin tärkeiden palveluiden kehittämiseen, missä asiakaskokemuksen ja prosessitehokkuuden parantamiseen liittyy jatkossakin merkittävää arvonluontipotentiaalia.

## TALOUDELLINEN TULOS

### Huhti – kesäkuu

Enento Groupin liikevoitto toisella vuosineljänneksellä oli 9,7 milj. euroa (10,1 milj. euroa). Liikevoittoon sisältyi 3,1 milj. euron (3,2 milj. euron) yrityshankintojen käyvän arvon oikaisujen poistot sekä 0,1 milj. euron (0,2 milj. euron) vertailukelpoisuuteen vaikuttavat erät, jotka johtuvat pääasiassa irtisanomisiin liittyvistä maksuista sekä integraatioon liittyvistä kuluista.

Oikaistu käyttökate toisella vuosineljänneksellä ilman vertailukelpoisuuteen vaikuttavia eriä oli 15,5 milj. euroa (16,1 milj. euroa). Oikaistu käyttökate laski 0,6 milj. euroa raportoiduin valuuttakurssein ja 0,4 milj. euroa vertailukelpoisin valuuttakurssein.

Oikaistu liikevoitto toisella vuosineljänneksellä ilman yrityshankintojen käyvän arvon oikaisujen poistoja sekä vertailukelpoisuuteen vaikuttavia eriä oli 12,8 milj. euroa (13,5 milj. euroa) ja laski 0,7 milj. euroa. Toisen vuosineljänneksen oikaistu liikevoittomarginaali laski edellisen vuoden vastaavaan vuosineljännekseen verrattuna. Kasvun tukemiseksi tehdyt investoinnit pohjoismaiseen palvelualustaan kasvattivat IT:n ylläpito-, kapasiteetti- ja lisenssikustannuksia. Edelliseen vuoteen verrattuna kannattavuuteen vaikuttivat myös kuluksi kirjattu Tambur-palvelun kehitystyö sekä muutokset myynninjoossa, kun liikevaihdon kasvu tulee palveluista, joissa on korkeammat muuttuvat kustannukset. Lisäksi koronarajoitusten purkaminen on lisännyt omaa taloudellista toimeliaisuutta.

Aktivoiuihin kehityskustannuksiin liittyvät poistot pysyivät samalla tasolla viime vuoden vastaavaan vuosineljännekseen verrattuna.

Konsernin poistot toisella vuosineljänneksellä olivat 5,8 milj. euroa (5,8 milj. euroa). Poistoista 3,1 milj. euroa (3,2 milj. euroa) johtui yrityshankintojen käyvän arvon oikaisujen poistoista.



Käyttöoikeusomaisuuserien (IFRS 16) poistot ensimmäisellä vuosineljänneksellä olivat 0,7 milj. euroa (0,6 milj. euroa).

Konsernin osuus osakkuusyhtiön tuloksesta oli toisella vuosineljänneksellä -0,2 milj. euroa sisältäen myös sijoitukseen liittyvien käyvän arvon oikaisujen poistot (0 euroa).

Nettorahoituskulut toisella vuosineljänneksellä olivat 0,5 milj. euroa (0,6 milj. euroa). Vuokrasopimusvelkoihin (IFRS 16) liittyvät rahoituskulut toisella vuosineljänneksellä olivat 0,0 milj. euroa (0,0 milj. euroa) ja tulokseen kirjatut valuuttakurssivoitot 0,1 milj. euroa (- 0,0 milj. euroa).

Konsernin tulos ennen veroja toisella vuosineljänneksellä oli 8,9 milj. euroa (9,5 milj. euroa).

Konserni kirjasi veroja tuloslaskelmaan toisella vuosineljänneksellä -1,9 milj. euroa (-1,9 milj. euroa).

Konsernin tulos toisella vuosineljänneksellä oli 7,1 milj. euroa (7,6 milj. euroa).

### Tammi – kesäkuu

Enento Groupin liikevoitto katsauskaudella oli 15,8 milj. euroa (18,6 milj. euroa). Liikevoittoon sisältyi 6,1 milj. euron (6,4 milj. euron) vertailukelpoisuuteen vaikuttavat erät, jotka johtuvat pääasiassa yritysjärjestelyihin ja integraatioon liittyvistä kuluista, saadusta vakuutuskorvauksesta, irtisanomisiin liittyvien varausten purusta, sekä 5,7 milj. euron (6,3 milj. euron) yrityshankintojen käyvän arvon oikaisujen poistot.

Oikaistu käyttökate katsauskaudella ilman vertailukelpoisuuteen vaikuttavia eriä oli 29,0 milj. euroa (30,0 milj. euroa). Oikaistu käyttökate laski 1,0 milj. euroa raportoiduin valuuttakurssein ja 0,5 milj. euroa vertailukelpoisin valuuttakurssein.

Oikaistu liikevoitto katsauskaudella ilman vertailukelpoisuuteen vaikuttavia eriä sekä yrityshankintojen käyvän arvon oikaisujen poistoja oli 22,3 milj. euroa (25,0 milj. euroa) ja laski 2,7 milj. euroa. Katsauskauden oikaistu liikevoittomarginaali laski edellisen vuoden vastaavasta ajanjaksosta. Kannattavuuteen vaikutti kasvun tukemiseksi tehdyt investoinnit pohjoismaiseen palvelualueeseen, jotka kasvattivat IT:n ylläpito-, kapasiteetti ja lisenssikustannuksia. Kuluksi kirjattu Tambur-palvelun kehitystyö sekä ensimmäisen vuosineljänneksen Tambur-palvelun alaskirjaus vaikuttivat myös kannattavuuteen. Lisäksi koronarajoitusten purkaminen on lisännyt omaa taloudellista toimeliaisuutta, erityisesti toisella vuosineljänneksellä.

Konsernin poistot katsauskaudella olivat 12,9 milj. euroa (11,4 milj. euroa). Poistoista 6,1 milj. euroa (6,3 milj. euroa) johtui yrityshankintojen käyvän arvon oikaisuista. Käyttöoikeusomaisuuserien (IFRS 16) poistot katsauskaudella olivat 1,4 milj. euroa (1,2 milj. euroa).

Konsernin osuus osakkuusyhtiön tuloksesta oli katsauskaudella -0,4 milj. euroa sisältäen myös sijoitukseen liittyvien käyvän arvon oikaisujen poistot (0 euroa).

Nettorahoituskulut katsauskaudella olivat 1,0 milj. euroa (1,1 milj. euroa). Vuokrasopimusvelkoihin (IFRS 16) liittyvät rahoituskulut katsauskaudella olivat 0,1 milj. euroa (0,1 milj. euroa) ja tulokseen kirjatut valuuttakurssivoitot 0,1 milj. euroa (0,2 milj. euroa).

Konsernin tulos ennen veroja katsauskaudella oli 14,3 milj. euroa (17,5 milj. euroa).

Konserni kirjasi veroja tuloslaskelmaan katsauskaudella -2,9 milj. euroa (-3,5 milj. euroa).

Konsernin tulos katsauskaudella oli 14,0 milj. euroa (14,0 milj. euroa).

### RAHAVIRTA

Liiketoiminnan rahavirta katsauskaudella oli 19,5 milj. euroa (17,5 milj. euroa). Konsernin käyttöpääoman muutoksen vaikutus rahavirtaan oli -2,8 milj. euroa (-5,2 milj. euroa). Vertailukelpoisuuteen vaikuttavien erien vaikutus liiketoiminnan rahavirtaan oli -0,2 milj. euroa (-0,2 milj. euroa).

Konserni maksoi katsauskaudella veroja 5,4 milj. euroa (5,2 milj. euroa).

Investointien rahavirta katsauskaudella oli -8,8 milj. euroa (-12,2 milj. euroa). Investointien rahavirta koostui aineellisten ja aineettomien käyttöomaisuushyödykkeiden hankinnoista.

Rahoituksen rahavirta katsauskaudella oli -25,4 milj. euroa (-24,0 milj. euroa). Rahoituksen rahavirta katsauskaudella koostui maksetusta pääomanpalautuksesta ja vuokrasopimusvelkojen (IFRS 16) takaisinmaksuista.

## TASE

Konsernin varat olivat katsauskauden lopussa yhteensä 514,3 milj. euroa (537,2 milj. euroa). Oma pääoma oli yhteensä 293,8 milj. euroa (303,8 milj. euroa) ja velat yhteensä 220,5 milj. euroa (233,4 milj. euroa). Oman pääoman muutos koostuu pääosin katsauskauden tuloksesta, varojenjaosta pääomanpalautuksena sekä laajaan tulokseen sisältyvästä muuntoerosta, joka johtuu suurelta osin Ruotsin kruunun heikentymisestä. Veloista 161,5 milj. euroa (166,1 milj. euroa) oli pitkäaikaisia korollisia velkoja. Veloista 20,8 milj. euroa (22,5 milj. euroa) oli laskennallisia verovelkoja, 3,5 milj. euroa (8,4 milj. euroa) pitkäaikaisia eläkevelkoja, 2,0 milj. euroa (2,3 milj. euroa) lyhytaikaisia korollisia vuokrasopimusvelkoja ja 34,7 milj. euroa (36,4 milj. euroa) lyhytaikaisia korottomia velkoja. Liikearvoa oli katsauskauden lopussa 346,7 milj. euroa (357,0 milj. euroa).

Enento Groupin rahavarat olivat katsauskauden lopussa 10,1 milj. euroa (7,4 milj. euroa) ja nettovelka 153,4 milj. euroa (161,1 milj. euroa).

## INVESTOINNIT

Enento Groupin merkittävimmät investoinnit liittyvät tuotteiden ja palvelujen kehitykseen, pohjoismaiseen palvelualustaan sekä IT-infrastruktuuriin. Muut käyttöomaisuusinvestoinnit koostuvat pääosin autojen ja toimistolaitteiden hankinnoista. Konsernin bruttoinvestoinnit katsauskaudella olivat yhteensä 6,8 milj. euroa (8,3 milj. euroa). Investoinnit aineettomiin hyödykkeisiin olivat 6,7 milj. euroa (6,8 milj. euroa) ja aineellisiin käyttöomaisuushyödykkeisiin 0,1 milj. euroa (1,5 milj. euroa).

Enento Groupin tuotekehitystoimenpiteet koostuvat tuote- ja palveluvalikoimaan liittyvästä tuotekehityksestä. Konsernin aktivoituiden tuotekehitys- ja ohjelmistomenot olivat katsauskaudella 6,7 milj. euroa (6,7 milj. euroa). Konsernilla ei ole ollut olennaista tutkimustoimintaa.

## HENKILÖSTÖ

Enento Groupin henkilöstömäärä vuoden toisella vuosineljänneksellä oli keskimäärin 449 (428) henkilöä. Katsauskauden lopussa henkilöstöä oli 453 (429), joista Suomen yhtiöissä työskenteli 182 (180) henkilöä, Ruotsin yhtiöissä 218 (203) henkilöä, Norjan yhtiössä 46 (42) henkilöä ja Tanskan yhtiössä 7 (4) henkilöä.

Konsernin henkilöstökulut katsauskaudella olivat 20,9 milj. euroa (18,6 milj. euroa) ja niihin sisältyy johdon pitkän aikavälin kannustinjärjestelmästä jaksotettua kulua 132 tuhatta euroa (215 tuhatta euroa). Johdon pitkän aikavälin kannustinjärjestelmästä on kerrottu tarkemmin osavuositiedot-lyhennelmän liitetietojen kohdassa 2.7. Lähipiiritapahtumat.



Konsernin henkilöstöä kuvaavat avainluvut:

<b>HENKILÖSTÖ</b>					
	<b>1.4. – 30.6.2022</b>	<b>1.4. – 30.6.2021</b>	<b>1.1. – 30.6.2022</b>	<b>1.1. – 30.6.2021</b>	<b>1.1. – 31.12.2021</b>
Työsuhteessa keskimäärin	449	428	451	426	432
Kokoaikaiset	426	412	429	410	416
Osa- ja määräaikaiset	23	16	22	16	16
Jakautuminen keskimäärin maantieteellisesti					
Suomi	182	178	182	175	178
Ruotsi	216	203	219	204	207
Norja	44	43	44	43	43
Tanska	7	4	6	4	4
Palkat ja palkkiot katsauskauden aikana (milj. euroa)	7,6	7,7	15,5	15,1	29,2

## KATSAUSKAUDEN MUUT TAPAHTUMAT

### Varsinainen yhtiökokous 28.3.2022

Yhtiön 28.3.2022 pidetty varsinainen yhtiökokous vahvisti tilinpäätöksen ja myönsi hallituksen jäsenille ja toimitusjohtajalle vastuuvapauden tilikaudelta 2021 ja hyväksyi esitetyn toimielinten palkitsemisraportin.

Yhtiökokous vahvisti varojenjaoksi hallituksen ehdotuksen mukaisesti 1,00 euroa osakkeelta pääomanpalautuksena yhtiön sijoitetun vapaan oman pääoman rahastosta. Pääomanpalautus maksettiin osakkeenomistajalle, joka maksun täsmäytyspäivänä 30.3.2022 oli merkitty Euroclear Finland Oy:n pitämään osakasluetteloon. Maksupäiväksi päätettiin 11.4.2022.

Yhtiökokous päätti osakkeenomistajien nimitystoimikunnan ehdotuksen mukaisesti yhtiön hallituksen jäsenten lukumääräksi kuusi henkilöä.

Hallituksen jäseniksi valittiin osakkeenomistajien nimitystoimikunnan ehdotuksen mukaisesti uudelleen Petri Carpén, Erik Forsberg, Patrick Lapveteläinen, Martin Johansson, Tiina Kuusisto ja Minna Parhiala.

Yhtiökokous päätti osakkeenomistajien nimitystoimikunnan ehdotuksen mukaisesti, että hallituksen puheenjohtajalle maksetaan 53 000 euroa vuodessa ja hallituksen jäsenille 37 500 euroa vuodessa. Lisäksi maksetaan 500 euron kokouspalkkio osallistumisesta hallituksen kokoukseen. Hallituksen valiokuntien kokouksiin osallistumisesta maksetaan valiokunnan puheenjohtajille 500 euroa kokoukselta ja valiokuntien jäsenille 400 euroa kokoukselta. Osakkeenomistajien nimitystoimikunnan jäsenille ei makseta palkkiota. Hallituksen ja osakkeenomistajien nimitystoimikunnan jäsenille maksetaan kohtuulliset matkakulut osallistumisesta kokouksiin.

Yhtiön tilintarkastajaksi valittiin uudelleen tilintarkastusyhteisö PricewaterhouseCoopers Oy. PricewaterhouseCoopers Oy ilmoitti päävastuulliseksi tilintarkastajaksi KHT Martin Grandellin. Tilintarkastajan palkkio maksetaan hallituksen tarkastusvaliokunnan hyväksymän kohtuullisen laskun mukaan.

### Osakeantivaltuus

Yhtiökokous valtuutti hallituksen päättämään yhdestä tai useammasta annista, sisältäen oikeuden antaa uusia tai luovuttaa yhtiön hallussa olevia osakkeita. Valtuus käsittää yhteensä enintään 1 500 000 osaketta. Hallitus valtuutettiin päättämään myös suunnatusta yhtiön osakkeiden antamisesta. Valtuutusta voidaan käyttää yhtiön kannalta tärkeiden järjestelyjen, kuten liiketoimintaan liittyvien järjestelyjen tai investointien rahoittamiseen tai toteuttamiseen tai sellaisiin muihin hallituksen päättämiin tarkoituksiin, joissa osakkeiden antamiseen ja mahdolliseen annin suuntaamiseen on painava taloudellinen syy.

Yhtiön hallitus valtuutettiin päättämään kaikista muista osakeannin ehdoista, mukaan lukien maksuajasta, merkintähinnan määrittelyperusteista ja merkintähinnasta tai osakkeiden antamisesta maksutta tai siitä, että merkintähinta voidaan maksaa paitsi rahalla myös kokonaan tai osittain muulla omaisuudella.

Valtuutus on voimassa 18 kuukautta yhtiökokouksen päätöksestä lukien eli 28.9.2023 asti. Valtuutus kumosi varsinaisen yhtiökokouksen 29.3.2021 hallitukselle antaman osakeantivaltuutuksen.

### **Omien osakkeiden hankintavaltuutus**

Yhtiökokous valtuutti hallituksen päättämään enintään 1 500 000 yhtiön oman osakkeen hankkimisesta, yhdessä tai useammassa erässä. Osakkeet hankitaan yhtiön vapaaseen omaan pääomaan kuuluvilla varoilla, jolloin hankinnat vähentävät yhtiön voitonjakoon käytettävissä olevia varoja. Osakkeita voidaan hankkia esimerkiksi yhtiön pääomarakenteen kehittämiseksi, mahdollisten yrityskauppojen tai muiden liiketoimintajärjestelyjen rahoittamiseksi tai toteuttamiseksi, osana yhtiön palkkio- tai kannustinjärjestelmää tai muutoin edelleen luovutettaviksi, yhtiöllä pidettäväksi tai mitätöitäviksi.

Osakkeet voidaan hankkia hallituksen päätöksen mukaisesti myös muutoin kuin osakkeenomistajien omistamien osakkeiden suhteessa suunnattuna hankintana osakkeiden hankintahetken markkinahintaan niissä markkinapaikoissa, joissa yhtiön osake on otettu kaupankäynnin kohteeksi, tai markkinoilla muutoin muodostuvaan hintaan. Hallitus päättää kaikista muista yhtiön omien osakkeiden hankintaan liittyvistä seikoista mukaan lukien, miten osakkeita hankitaan. Hankinnassa voidaan käyttää muun ohessa johdannaisia.

Valtuutus on voimassa 18 kuukautta yhtiökokouksen päätöksestä lukien eli 28.9.2023 asti. Valtuutus kumosi varsinaisen yhtiökokouksen 29.3.2021 hallitukselle antaman omien osakkeiden hankintavaltuutuksen. Valtuutusta ei ole käytetty 21.7.2022 mennessä.

### **Pankit irtisanovat yhteistyösopimuksen Enenton kanssa koskien Ruotsin asuntokaupan palvelualustaa**

Enento Group Oyj tarjoaa asuntokaupan prosesseissa käytettävää palvelualustaa pankeille ja kiinteistönvälittäjille Tambur-brändin alla osana Yhtiön liiketoimintaa Ruotsissa. Yhtiö on kehittänyt Tamburia viime vuosina seitsemän pankin konsortion kanssa tehdyn sopimuksen perusteella. Palvelualusta kuuluu Yhtiön Digital Processes -liiketoiminta-alueeseen Ruotsissa. Konsortio on ilmoittanut Enentolle, että se irtisanoo yhteistyösopimuksen sen ehtojen mukaisesti ja tulee käyttämään oikeuttaan hankkia siihen liittyvä ohjelmistosta ja lähdekoodista koostuva palvelualusta. Pankit maksavat asuntokaupan palvelualustan hankinnasta kauppahintana 16 miljoonaa Ruotsin kruunua (noin 1,5 miljoonaa euroa). Irtisanomisaikaan perustuen palvelualustan siirron odotetaan tällä hetkellä tapahtuvan aikaisintaan vuoden 2023 toisen vuosineljänneksen aikana mutta neuvottelut siirtymäkauden toiminnan ehdoista ja siirtymäajan aikataulusta jatkuvat.

Yhtiö tekee kehittämismenoihin liittyvän 1,6 miljoonan euron alaskirjauksen johtuen palvelun todennäköisestä loppumisesta tulevaisuudessa. Alaskirjauksen vaikutus oikaistuun liikevoittoon oli vuoden 2022 ensimmäisellä neljänneksellä 1,6 miljoonaa euroa, josta vaikutus oikaistuun käyttökatteeseen oli 0,3 miljoonaa euroa. Liikevaihto asuntokaupan palvelualustan perusteella tarjottavista palveluista Ruotsissa vastaa noin yhtä kolmasosaa Digital Processes -liiketoiminta-alueen liikevaihdosta. Enento jatkaa asuntokaupan palvelualustaan perustuvien palveluiden tarjoamista lopulliseen luovutuspäivään asti mutta siirtymäkauteen liittyvistä ehdoista neuvotellaan edelleen.

### **KATSAUSKAUDEN JÄLKEISET TAPAHTUMAT**

Katsauskauden päättymisen jälkeen ei ole tapahtunut raportoitavia tapahtumia.

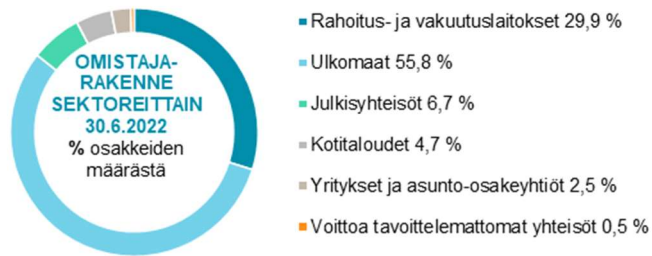


## OSAKKEET JA OSAKKEENOMISTAJAT

Yhtiöllä on yksi osakelaji. Kullakin osakkeella on yksi ääni osakkeenomistajien yhtiökokouksessa, ja kullakin osakkeella on yhtäläinen oikeus yhtiön osinkoihin ja nettovaroihin. Osakkeilla ei ole nimellisarvoa. Yhtiön osakkeet on merkitty Euroclear Finland Oy:n ylläpitämään arvo-osuusjärjestelmään.

Osakkeiden kokonaismäärä 30.6.2022 oli 24 034 856 (24 034 856) osaketta ja yhtiön osakepääoma oli 80 000 (80 000) euroa.

Yhtiöllä oli arvo-osuusrekisterin mukaan 30.6.2022 yhteensä 4 860 (3 471) osakkeenomistajaa. Luettelo suurimmista omistajista on nähtävissä yhtiön sijoittajasivuilla osoitteessa: [enento.com/sijoittajat](http://enento.com/sijoittajat).



## OSAKEKOHTAISET AVAINLUVUT

Euroa (ellei toisin mainita)	1.1. – 30.6.2022	1.1. – 30.6.2021	1.1. – 31.12.2021
Osakkeen kurssikehitys			
Ylin kurssi	34,50	38,40	43,20
Alin kurssi	20,15	31,10	31,10
Keskikurssi	25,64	34,22	35,57
Päätöskurssi	20,75	33,90	33,00
Osakekannan markkina-arvo, milj. euroa	498,72	814,8	793,2
Osakkeiden vaihto, kpl	1 768 435	1 548 835	3 080 974
Osakkeiden yhteenlaskettu vaihtoarvo, milj. euroa	45,35	53,0	109,6

## LIPUTUSILMOITUKSET JA JOHDON LIIKETOIMET

### Katsauskauden liputusilmoitukset

#### Arvopaperimarkkinalain 9 luvun 10 pykälän mukainen ilmoitus omistussuuden muutoksesta Enento Groupissa

Enento Group Oyj ("Enento") on 12.5.2022 vastaanottanut arvopaperimarkkinalain 9 luvun 5 pykälän mukaisen ilmoituksen, jonka mukaan Long Path Partnersin omistus Enentosta on ylittänyt 5 prosentin rajan 11.5.2022.

Ilmoituksen mukaan Long Path Partnersin omistus on noussut 1 205 846 osakkeeseen vastaten 5,02 prosenttia koko Enenton osakekannasta.

### Johdon liiketoimet

Enento Groupin johdon liiketoimet katsauskauden ajalta on julkaistu pörssitiedotteina ja ovat luettavissa yhtiön sijoittajasivuilla osoitteessa: [enento.com/sijoittajat](http://enento.com/sijoittajat)

## LÄHIAJAN RISKIT JA EPÄVARMUUSTEKIJÄT

Konsernin tarjoamien tuotteiden ja palveluiden kysyntä riippuu sen asiakkaiden oman liiketoiminnan vilkkauksesta. Jos talouskasvu on hidasta tai laskevaa, voi Enento Groupin palveluiden kysyntä

heikentyä. Lisäksi konsernin asiakkaiden luotonantokykyä heikentävät sääntelymuutokset voivat vaikuttaa konsernin palvelujen ja tuotteiden kysyntään negatiivisesti.

Venäjän hyökkäys ja sota Ukrainassa lisää taloudellista epävarmuutta Pohjoismaissa ja maailman laajuisesti. Sodalla voi olla negatiivinen vaikutus makrotaloudelliseen kehitykseen ja taloudelliseen toimeliaisuuteen ja se voi vähentää konsernin kysyä ennustaa mahdollisia vaikutuksia palveluidensa kysyntään. Enento Groupilla ei ole liiketoimintaa Ukrainassa, Venäjällä eikä Valkovenäjällä.

COVID-19 -pandemia jatkuu Pohjoismaissa vaikkakin rajoitukset on poistettu. Konserni on arvioinut jatkuvasta pandemiasta aiheutuvia riskejä ja epävarmuustekijöitä. Tilanteen seurauksena konsernin kyky ennustaa mahdollisia vaikutuksia palveluidensa kysyntään on hieman heikentynyt. Pandemian kysyntätekijöihin vaikuttavien riskien mahdollisia liiketoimintavaikutuksia hallitaan ennakoivilla kustannussopeutustoimenpiteillä ja varautumissuunnitelmilla. Luottoriskin kasvun konserni katsoo rajalliseksi, koska merkittävä osa konsernin asiakkaista on vakavaraisia rahoitusalan yhtiöitä, joiden luottoriskin konserni arvioi vähäiseksi. Maksuvalmiusriskin hallinnassa konsernilla on käyttämättömiä luottojärjestelyjä eivätkä konsernin ulkoisen rahoituksen lainat eräänny ennen vuoden 2023 lokakuuta.

Pohjoismaisten valuuttojen volatiliiteetista syntyvää valuuttakurssiriskiä hallitaan pääasiassa operatiivisin keinoin. Myynnit ja ostot syntyvät pääasiassa kunkin konserniyhtiön toimintavaluutassa. Näin ollen Konserni ei ole altistunut merkittävälle transaktioriskille. Translaatoriskiä konserni hallitsee rahoittamalla liiketoimintansa muualla kuin Suomessa paikallisessa valuutassa, jotta valuuttakurssien vaihtelusta johtuvat muutokset liikevoitossa voidaan osittain kattaa rahoituskustannusten muutoksilla. Konsernin raportointivaluutta on euro ja konsernilla on merkittävää liiketoimintaa Ruotsin ja Norjan kruunuissa. Tämän takia valuuttakurssien vaihtelu vaikuttaa konsernin raportoidun liikevaihdon, käyttökatteen ja tuloksen kehitykseen.

Yleinen kustannussäästöjen tavoittelu yritystoiminnassa ja kilpailun kiristyminen konsernin toimialalla voivat aiheuttaa paineita laskea hintoja, mikä saattaa vaikuttaa kielteisesti myyntiin ja tulokseen.

Enento Group uskoo, että konsernin menestykseen vaikuttaa sen kyky vastata asiakkaiden tarpeisiin kehittämällä tuotteita ja palveluita, joita on helppo käyttää ja joilla parannetaan asiakkaiden liiketoimintaprosessien tehokkuutta, tuodaan kustannussäästöjä ja helpotetaan parempien liiketoimintapäätösten tekemistä. Mahdolliset puutteet tuotekehityssalkunhallinnassa sekä kehitysresurssien vajeus voivat myöhästyttää uusien palveluiden tai parannusten markkinoille tuloa ja näin heikentää konsernin tulosta.

Enento Groupin liiketoiminnan perusedellytyksiä ovat hyvin toimiva tietotekniikka ja palveluiden korkea saatavuustaso. Huolimatta käytössä olevista korkean käytettävyyden ratkaisuista ja parhaiden käytäntöjen mukaisista suojausratkaisuista ei ulkoisten tai sisäisten uhkien realisoitumista voida koskaan täysin poissulkea. Tämän tyyppisten riskien toteutuminen voisi johtaa mm. tietojen väärinkäyttöön, muunteluun tai laittomaan julkistamiseen ja voisi johtaa juridisiin seuraamuksiin, mainehaittaan, tulonmenetyksiin, vaateisiin tai viranomaisten toimenpiteisiin.

Helsingissä 21. heinäkuuta 2022

ENENTO GROUP OYJ  
Hallitus

Lisätietoja:  
Jeanette Jäger  
toimitusjohtaja  
Enento Group Oyj  
Puh. +46 72 141 00 00

Jakelu:  
Nasdaq Helsinki  
Keskeiset tiedotusvälineet  
[enento.com/sijoittajat](https://enento.com/sijoittajat)

Enento Group on pohjoismainen asiantuntijayritys, joka on tuottanut tietoa yhteiskunnan käyttöön jo vuodesta 1905. Keräämme ja jalostamme tietoa käytettäväksi ihmisten, yritysten ja yhteiskunnan välisessä kanssakäymisessä. Digitaaliset palvelumme, tieto ja informaatio tukevat yrityksiä ja kuluttajia päivittäisessä digitaalisessa päätöksenteossa sekä rahoituksen, myynnin ja markkinoinnin prosesseissa. Enento Groupissa työskentelee noin 432 henkilöä Suomessa, Norjassa, Ruotsissa ja Tanskassa. Konsernin liikevaihto vuonna 2021 oli 163,5 miljoonaa euroa. Enento Group on listattu Nasdaq Helsinkiin kaupankäyntitunnuksella ENENTO.

**OSAVUOSIKATSAUSLYHENNELMÄ JA LIITETIEDOT 1.1. – 30.6.2022**

Tässä puolivuositiedotuksessa esitetyt luvut ovat tilintarkastamattomia. Puolivuositiedotuksen luvut ovat pyöristettyjä, joten yksittäisten lukujen yhteenlaskettu summa saattaa poiketa esitetystä summaluvusta.

<b>KONSERNIN TULOSLASKELMA</b>					
Tuhatta euroa	1.4. – 30.6.2022	1.4. – 30.6.2021	1.1. – 30.6.2022	1.1. – 30.6.2021	1.1. – 31.12.2021
<b>Liikevaihto</b>	<b>43 409</b>	<b>42 122</b>	<b>84 078</b>	<b>81 779</b>	<b>163 515</b>
Liiketoiminnan muut tuotot	81	172	215	405	690
Materiaalit ja palvelut	-7 331	-6 938	-14 149	-13 578	-27 593
Henkilöstökulut <sup>1</sup>	-10 234	-10 284	-21 092	-20 606	-39 732
Oman työn aktivointi	1 161	1 030	2 336	1 980	3 934
<i>Henkilöstökulut yhteensä</i>	<i>-9 073</i>	<i>-9 255</i>	<i>-18 756</i>	<i>-18 626</i>	<i>-35 798</i>
Liiketoiminnan muut kulut	-11 662	-10 199	-22 741	-20 008	-42 818
Poistot	-5 751	-5 758	-12 896	-11 377	-22 749
<b>Liikevoitto</b>	<b>9 673</b>	<b>10 145</b>	<b>15 751</b>	<b>18 595</b>	<b>35 249</b>
Osuus osakkuus- ja yhteisyritysten tuloksesta	-216	-	-382	-	-381
Rahoitustuotot	82	6	160	308	426
Rahoituskulut	-607	-631	-1 191	-1 372	-2 593
Rahoitustuotot ja -kulut	-525	-625	-1 030	-1 064	-2 166
<b>Voitto ennen veroja</b>	<b>8 933</b>	<b>9 520</b>	<b>14 338</b>	<b>17 531</b>	<b>32 701</b>
Tuloverot	-1 851	-1 935	-2 940	-3 486	-6 830
<b>Kauden tulos</b>	<b>7 081</b>	<b>7 585</b>	<b>11 397</b>	<b>14 046</b>	<b>25 871</b>
<b>Erät, jotka saatetaan siirtää tulosvaikutteisiksi:</b>					
Muuntoerot ulkomaisista yksiköistä	-10 267	3 184	-12 349	-2 040	-5 652
Ulkomaisiin yksiköihin tehtyjen nettosijoitusten suojaukset	2 344	-813	2 885	500	1 389
Eriin liittyvät tuloverot	-469	163	-577	-100	-278
	<b>-8 392</b>	<b>2 533</b>	<b>-10 041</b>	<b>-1 640</b>	<b>-4 540</b>
<b>Erät, joita ei siirretä tulosvaikutteisiksi:</b>					
Työsuhteen päättymisen jälkeisten etuusvelvoitteiden uudelleen määrittämisestä johtuvat erät	-	-	-	-	4 325
Eriin liittyvät tuloverot	-	-	-	-	-891
	-	-	-	-	<b>3 434</b>
<b>Kauden muut laajan tuloksen erät verovaikutus huomioon otettuna</b>	<b>-8 392</b>	<b>2 533</b>	<b>-10 041</b>	<b>-1 640</b>	<b>-1 106</b>
<b>Kauden laaja tulos</b>	<b>-1 311</b>	<b>10 119</b>	<b>1 356</b>	<b>12 406</b>	<b>24 764</b>



Tuhatta euroa	1.4. – 30.6.2022	1.4. – 30.6.2021	1.1. – 30.6.2022	1.1. – 30.6.2021	1.1. – 31.12.2021
<b>Tuloksen jakautuminen:</b>					
Emoyrityksen omistajille	7 081	7 585	11 397	14 046	25 871
<b>Laajan tuloksen jakautuminen:</b>					
Emoyrityksen omistajille	-1 311	10 119	1 356	12 406	24 764
<b>Emoyrityksen omistajille kuuluva kauden osakekohtainen tulos:</b>					
Laimentamaton, euroa	0,29	0,32	0,47	0,58	1,08
Laimennusvaikutuksella oikaistu, euroa	0,29	0,32	0,47	0,58	1,08

<sup>1</sup> Henkilöstökulut sisältävät johdon pitkän aikavälin kannustinjärjestelmästä jaksotettua kuluja toisella vuosineljänneksellä 1.4.-30.6.2022 88 tuhatta euroa, vertailukaudella 1.4.-30.6.2021 53 tuhatta euroa, katsauskaudella 1.1.-30.6.2022 132 tuhatta euroa ja vertailukaudella 1.1.-30.6.2021 215 tuhatta euroa.

<b>KONSERNITASE</b>			
Tuhatta euroa	<b>30.6.2022</b>	<b>31.3.2021</b>	<b>31.12.2021</b>
<b>VARAT</b>			
<b>Pitkäaikaiset varat</b>			
Liikearvo	346 664	356 973	354 621
Muut aineettomat hyödykkeet	115 349	129 240	124 592
Aineelliset käyttöomaisuushyödykkeet	2 068	3 032	2 508
Käyttöoikeusomaisuuserät	5 825	7 139	6 376
Laskennalliset verosaamiset	-	22	-
Osuudet osakkuus- ja yhteisyrityksissä	4 635	3 802	3 370
Rahoitusvarat ja muut saamiset	82	76	76
<b>Pitkäaikaiset varat yhteensä</b>	<b>474 622</b>	<b>500 284</b>	<b>491 542</b>
<b>Lyhytaikaiset varat</b>			
Myyntisaamiset ja muut saamiset	29 514	29 570	26 896
Rahavarat	10 134	7 386	25 318
<b>Lyhytaikaiset varat yhteensä</b>	<b>39 648</b>	<b>36 956</b>	<b>52 214</b>
<b>Varat yhteensä</b>	<b>514 270</b>	<b>537 240</b>	<b>543 757</b>
Tuhatta euroa	<b>30.6.2022</b>	<b>31.3.2021</b>	<b>31.12.2021</b>
<b>OMA PÄÄOMA JA VELAT</b>			
<b>Emoyrityksen omistajille kuuluva oma pääoma</b>			
Osakepääoma	80	80	80
Sijoitetun vapaan oman pääoman rahasto	270 499	294 533	294 533
Muuntoerot	-6 379	6 562	3 662
Kertyneet tappiot	29 605	2 667	18 118
<b>Emoyrityksen omistajille kuuluva oma pääoma</b>	<b>293 804</b>	<b>303 843</b>	<b>316 394</b>
Määräysvallattomien omistajien osuus	0	0	0
<b>Oma pääoma yhteensä</b>	<b>293 804</b>	<b>303 843</b>	<b>316 394</b>
<b>Velat</b>			
<b>Pitkäaikaiset velat</b>			
Rahoitusvelat	161 485	166 113	164 547
Eläkevelat	3 491	8 393	3 679
Laskennalliset verovelat	20 809	22 482	22 712
Muut pitkäaikaiset velat	15	-	37
<b>Pitkäaikaiset velat yhteensä</b>	<b>185 800</b>	<b>196 988</b>	<b>190 975</b>
<b>Lyhytaikaiset velat</b>			
Rahoitusvelat	2 029	2 343	2 335
Saadut ennakot	11 627	12 581	10 738
Ostovelat ja muut velat	21 010	21 485	23 315
<b>Lyhytaikaiset velat yhteensä</b>	<b>34 667</b>	<b>36 409</b>	<b>36 388</b>
<b>Velat yhteensä</b>	<b>220 466</b>	<b>233 398</b>	<b>227 363</b>
<b>Oma pääoma ja velat yhteensä</b>	<b>514 270</b>	<b>537 240</b>	<b>543 757</b>

**LASKELMA KONSERNIN OMAN PÄÄOMAN MUUTOKSISTA**

Tuhatta euroa	<u>Emoyrityksen omistajille kuuluva oma pääoma</u>					Määräys- vallattomien omistajien osuus	Oma pääoma yhteensä
	Osake- pääoma	Sijoitetun vapaan oman pääoman rahasto	Muunto- erot	Kertyneet voittovarot	Yhteensä		
<b>Oma pääoma 1.1.2022</b>	<b>80</b>	<b>294 533</b>	<b>3 662</b>	<b>18 118</b>	<b>316 394</b>	<b>0</b>	<b>316 394</b>
Kauden tulos	-	-	-	11 397	11 397	-	11 397
Muut laajan tuloksen erät							
Muuntoerot	-	-	-12 349	-	-12 349	-	-12 349
Nettosijoituksen suojaus	-	-	2 885	-	2 885	-	2 885
Eriin liittyvät tuloverot	-	-	-577	-	-577	-	-577
Erät, jotka saatetaan siirtää tulosvaikutteisiksi	-	-	-10 041	-	-10 041	-	-10 041
Etuuspohjaiset järjestelyt	-	-	-	-	-	-	-
Eriin liittyvät tuloverot	-	-	-	-	-	-	-
Erät, joita ei siirretä tulosvaikutteisiksi	-	-	-	-	-	-	-
Kauden muut laajan tuloksen erät verovaikutus huomioituna	-	-	-10 041	-	-10 041	-	-10 041
Kauden laaja tulos	-	-	-10 041	11 397	1 356	-	1 356
Liiketoimet omistajien kanssa							
Varojenjakon Johdon kannustinjärjestelmä	-	-24 035	-	-	-24 035	-	-24 035
	-	-	-	89	89	-	89
<b>Oma pääoma 30.6.2022</b>	<b>80</b>	<b>270 499</b>	<b>-6 379</b>	<b>29 605</b>	<b>293 804</b>	<b>0</b>	<b>293 804</b>

Tuhatta euroa	<u>Emoyrityksen omistajille kuuluva oma pääoma</u>					Määräys- vallattomien omistajien osuus	Oma pääoma yhteensä
	Osake- pääoma	Sijoitetun vapaan oman pääoman rahasto	Muunto- erot	Kertyneet voittovarot	Yhteensä		
<b>Oma pääoma 1.1.2021</b>	<b>80</b>	<b>317 367</b>	<b>8 202</b>	<b>-10 575</b>	<b>315 073</b>	<b>0</b>	<b>315 073</b>
Kauden tulos	-	-	-	14 046	14 046	-	14 046
Muut laajan tuloksen erät							
Muuntoerot	-	-	-2 040	-	-2 040	-	-2 040
Nettosijoituksen suojaus	-	-	500	-	500	-	500
Eriin liittyvät tuloverot	-	-	-100	-	-100	-	-100
Erät, jotka saatetaan siirtää tulosvaikutteisiksi	-	-	-1 640	-	-1 640	-	-1 640
Etuuspohjaiset järjestelyt	-	-	-	-	-	-	-
Eriin liittyvät tuloverot	-	-	-	-	-	-	-
Erät, joita ei siirretä tulosvaikutteisiksi	-	-	-	-	-	-	-
Kauden muut laajan tuloksen erät verovaikutus huomioituna	-	-	-1 640	-	-1 640	-	-1 640
Kauden laaja tulos	-	-	-1 640	14 046	12 406	-	12 406
Liiketoimet omistajien kanssa							
Varojenjakon Johdon kannustinjärjestelmä	-	-22 833	-	-	-22 833	-	-22 833
	-	-	-	-804	-804	-	-804
<b>Oma pääoma 30.6.2021</b>	<b>80</b>	<b>294 533</b>	<b>6 562</b>	<b>2 666</b>	<b>303 843</b>	<b>0</b>	<b>303 843</b>

<b>KONSERNIN RAHAVIRTALASKELMA</b>					
Tuhatta euroa	1.4. – 30.6.2022	1.4. – 30.6.2021	1.1.– 30.6.2022	1.1.– 30.6.2021	1.1. – 31.12.2021
<b>Liiketoiminnan rahavirta</b>					
Voitto ennen veroja	8 933	9 521	14 338	17 531	32 701
Oikaisut:					
Poistot	5 751	5 758	12 896	11 377	22 749
Rahoitustuotot ja -kulut	741	624	1 413	1 064	2 548
Aineellisten käyttöomaisuushyödykkeiden myyntivoitot (-) ja -tappiot (+)	-	-64	-25	-76	-149
Johdon kannustinjärjestelmä	88	-1 072	132	-805	-612
Muut oikaisut	-28	76	-57	-158	669
Rahavirta ennen käyttöpääoman muutosta	15 484	14 844	28 698	28 932	57 899
Käyttöpääoman muutos:					
Myyntisaamisten ja muiden saamisten lisäys (-) / vähennys (+)	-1 467	-1 786	-3 536	-4 625	-2 098
Ostovelkojen ja muiden velkojen lisäys (+) / vähennys (-)	-1 792	-1 856	739	-572	-1 225
Käyttöpääoman muutos	-3 259	-3 642	-2 797	-5 197	-3 323
Maksetut korot	-1 012	-1 068	-1 049	-1 156	-2 193
Saadut korot	82	7	96	42	60
Maksetut verot	-2 424	-2 296	-5 427	-5 153	-8 498
<b>Liiketoiminnan rahavirta</b>	<b>8 871</b>	<b>7 845</b>	<b>19 520</b>	<b>17 468</b>	<b>43 945</b>
<b>Investointien rahavirta</b>					
Aineellisten käyttöomaisuushyödykkeiden hankinta	-10	-712	-104	-1 513	-1 625
Aineettomien hyödykkeiden hankinta	-3 395	-3 899	-6 890	-7 120	-14 611
Tytäryritysten hankinnat vähennettynä hankintahetken rahavaroilla	-	-	-	-	-
Aineellisten käyttöomaisuushyödykkeiden myyntitulot	-	214	64	269	575
Investoinnit osakkuus- ja yhteisyrityksiin	-1 835	-3 802	-1 835	-3 802	-3 802
<b>Investointien rahavirta</b>	<b>-5 240</b>	<b>-8 200</b>	<b>-8 766</b>	<b>-12 166</b>	<b>-19 463</b>
<b>Rahoituksen rahavirta</b>					
Rahoitusvelkojen nostot	-	-	-	-	-
Rahoitusvelkojen takaisinmaksut	-697	-612	-1 380	-1 179	-2 379
Maksetut osingot ja muu voitonjako	-24 052	-22 833	-24 052	-22 833	-22 833
<b>Rahoituksen rahavirta</b>	<b>-24 748</b>	<b>-23 446</b>	<b>-25 431</b>	<b>-24 012</b>	<b>-25 212</b>
<b>Rahavarojen nettolisäys / - vähennys</b>	<b>-21 118</b>	<b>-23 801</b>	<b>-14 677</b>	<b>-18 710</b>	<b>-730</b>
Rahavarat kauden alussa	31 868	31 184	25 318	26 164	26 164
Rahavarojen nettomuutos	-21 118	-23 801	-14 677	-18 710	-730
Rahavarojen muuntoerot	-617	2	-507	-69	-115
<b>Rahavarat kauden lopussa</b>	<b>10 134</b>	<b>7 386</b>	<b>10 134</b>	<b>7 386</b>	<b>25 318</b>



## 2. Liitetiedot

### 2.1. Laatumisperiaatteet

Tämä osavuositarkastus on laadittu IAS 34 osavuositarkastukset -standardin mukaisesti. Osavuositarkastuksessa on noudatettu samoja laatumisperiaatteita ja laskentamenetelmiä kuin vuosittain päätöksessä 31.12.2021 päättyneeltä tilikaudelta.

Tilinpäätöksen laatiminen IFRS-standardien mukaisesti edellyttää Enento Groupin johdolta sellaisten arvioiden ja oletusten käyttämistä, jotka vaikuttavat taseen laadintahetken varojen ja velkojen sekä tilikauden tuottojen ja kulujen määriin. Lisäksi joudutaan käyttämään harkintaa tilinpäätöksen laatumisperiaatteiden soveltamisessa. Arviot ja oletukset perustuvat tilinpäätöshetken näkemyksiin, joten ne sisältävät riskejä ja epävarmuustekijöitä. Toteumat voivat poiketa tehdyistä arvioista ja oletuksista. Keskeiset kirjjanpidolliset arviot ja harkintaan perustuvat ratkaisut on esitetty yksityiskohtaisemmin vuoden 2021 konsernitilinpäätöksen liitetiedossa 3.

Ulkomaisten tytäryritysten tuloslaskelmat ja kassavirrat on muunnettu euroiksi kuukausittain käyttäen Euroopan keskuspankin julkaisemaa kuukauden keskimuutusta ja taseet käyttäen Euroopan keskuspankin julkaisemaa kauden päätöspäivän kurssia. Kauden tuloksen muuntaminen eri kursseilla tuloslaskelmassa ja taseessa aiheuttaa taseessa omaan pääomaan kirjattavan muuntoeron, jonka muutos kirjataan muihin laajan tuloksen eriin.

Osavuositarkastuksessa esitetyt luvut ovat konsernilukuja. Luvut ovat pyöristettyjä, joten yksittäisten lukujen yhteenlaskettu summa saattaa poiketa esitetystä summaluvusta. Tässä osavuositarkastuksessa esitettävät luvut ovat tilintarkastamattomia.

#### Laatumisperiaatteiden muutokset

Enento Group on soveltanut IFRS 16 Vuokrasopimukset -standardia 1.1.2019 lähtien. Konserni on aiemmin käsitellyt IT-laitteita koskevia vuokrasopimuksia arvoltaan vähäisinä ja siten IFRS 16 -laskennan ulkopuolella. Konserni on siirtynyt systemaattisesti vuokraamaan IT-laitteita ja sen takia konserni alkaa 1.1.2022 alkaen raportoida IT-laitteita koskevat vuokrasopimukset IFRS 16 -standardin mukaisesti. Vuokrasopimuksista kirjataan taseeseen omaisuususerä ja vuokrien maksua koskeva rahoitusvelka. Tuloslaskelmaan kirjataan käyttöoikeusomaisuuserien poistot ja vuokrasopimusvelasta korkokulut.

Muutoksen seurauksena konsernin käyttöoikeusomaisuuserät ja vuokrasopimusvelat kasvoivat 0,7 milj. euroa 1.1.2022. Muutoksella ei ole olennaista vaikutusta tuloslaskelmaan.

#### Uudet standardit ja tulkinnat, joita ei ole vielä otettu käyttöön

Enento Group soveltaa uusia ja muutettuja standardeja ja tulkintoja niiden voimaantulopäivänä, tai seuraavan tilikauden alusta alkaen, jos voimaantulopäivä on eri kuin tilikauden ensimmäinen päivä.

Tällä hetkellä jo julkaistuilla, mutta ei vielä voimassa olevilla IFRS-standardeilla tai IFRIC-tulkinnoina ei odoteta olevan olennaista vaikutusta Konsernille.

### 2.2. Liikevaihto

LIIKEVAIHTO LIIKETOIMINTA-ALUEITTAIN					
Tuhatta euroa	1.4. – 30.6.2022	1.4. – 30.6.2021	1.1. – 30.6.2022	1.1. – 30.6.2021	1.1. – 31.12.2021
Business Insight	20 325	20 024	39 567	39 458	78 481
Consumer Insight	19 393	18 571	37 444	35 698	71 890
Digital Processes	3 692	3 527	7 068	6 622	13 143
<b>Yhteensä</b>	<b>43 409</b>	<b>42 122</b>	<b>84 078</b>	<b>81 779</b>	<b>163 515</b>

Enento Groupin organisaatio muodostuu kahdentyypisistä yksiköistä: liiketoiminta-alueista ja liiketoimintaa tukevista toimintoyksiköistä.

Enento Groupilla on kolme liiketoiminta-aluetta, jotka ovat Business Insight, Consumer Insight ja Digital Processes. Uusi Consumer Insight -liiketoiminta-alue keskittyy asiakaslähtöisiin kuluttajätietopalveluihin ja uusi Business Insight -liiketoiminta-alue yritystietopalveluihin.

### 2.3. Yrityshankinnat

#### *Investoinnit osakkuusyhtiöihin*

Enento Group Oyj ilmoitti toukokuussa tekevänsä 19,2 milj. Ruotsin kruunun lisäsijoituksen Goava Sales Intelligence AB:hen. Investointi kasvattaa Enento Groupin näkyvyyttä Pohjoismaissa nousevalla ja nopeasti kasvavalla sales intelligence -liiketoiminta-alueella. Sijoituksen jälkeen Enento Group Oyj:n omistusosuus Goava Sales Intelligence AB:ssa on 48,2 %.

### 2.4. Oma pääoma

MUUTOKSET OSAKKEIDEN LUKUMÄÄRÄSSÄ		
	Osakemäärä	Osakkeet yhteensä
<b>1.1.2021</b>		<b>24 007 061</b>
Johdon kannustinjärjestelmän mukaisesti liikkeeseen lasketut osakkeet	27 795	24 034 856
<b>30.6.2021</b>		<b>24 034 856</b>
<b>1.1.2022</b>		<b>24 034 856</b>
<b>30.6.2022</b>		<b>24 034 856</b>

Enento Group Oyj jakoi tilikaudelta 2021 varoja 1,00 euroa osakkeelta, yhteensä 24,0 milj. euroa. Pääomanpalautus maksettiin 11.4.2022.

Enento Group Oyj jakoi tilikaudelta 2020 varoja 0,95 euroa osakkeelta, yhteensä 22,8 milj. euroa. Pääomanpalautus maksettiin 12.4.2021.

Vertailukaudella Enento Group Oyj:n avainhenkilöille suuntaamassa maksuttomassa osakeannissa merkittiin yhteensä 27 795 uutta osaketta, jotka rekisteröitiin kaupparekisteriin 1.3.2021. Rekisteröinnin jälkeen yhtiön osakkeiden lukumäärä on yhteensä 24 034 856 osaketta. Uudet osakkeet tuottavat oikeuden osinkoon ja muuhun varojen jakoon sekä muut osakkeenomistajan oikeudet rekisteröintipäivästä 1.3.2021 alkaen. Kaupankäynti uusilla osakkeilla alkoi 2.3.2021. Osakepalkitsemiseen liittyvästä osakkeiden liikkeeseen laskusta kerrotaan tarkemmin tilinpäätöslyhennelmän liitetietojen kohdassa 2.7. Lähipiiritapahtumat.

## 2.5. Rahoitusvelat

KONSERNIN RAHOITUSVELAT			
Tuhatta euroa	30.6.2022	30.6.2021	31.12.2021
<b>Pitkäaikaiset</b>			
Lainat rahoituslaitoksilta	157 467	161 103	160 283
Vuokrasopimusvelat	4 019	5 010	4 264
<b>Yhteensä</b>	<b>161 485</b>	<b>166 113</b>	<b>164 547</b>
<b>Lyhytaikaiset</b>			
Vuokrasopimusvelat	3 491	2 343	2 335
<b>Yhteensä</b>	<b>3 491</b>	<b>2 343</b>	<b>2 335</b>
<b>Rahoitusvelat yhteensä</b>	<b>164 976</b>	<b>168 456</b>	<b>166 882</b>

Rahoituslaitoslainoista oli 30.6.2022 95,8 milj. euroa (95,7 milj. euroa) euromääräisiä ja 61,6 milj. euroa (65,4 milj. euroa) Ruotsin kruunun määräisiä.

Enento Group Oyj:n vakuudeton rahoituskokonaisuus koostuu 160 milj. euron määräaikaishainasta sekä 20 milj. euron luottolimiitistä. Yhtiö on nostanut määräaikaishainan osittain euroissa ja osittain Ruotsin kruunuissa lainasopimuksen ehtojen mukaisesti. Lainat erääntyvät yhdessä erässä maksettavaksi lokakuussa 2023. Yhtiön luottolimiitistä oli käytetty katsauskauden lopussa 0 euroa (0 euroa).

Konsernilla on käytössä Danske Bank A/S:n monivaluuttainen cash pool -järjestely, jonka avulla varmistetaan konsernin rahavarojen tehokas käyttö. Järjestelyyn on liitetty 15 milj. euron tililimiitti, joka oli käyttämättä 30.6.2022.

Lainoihin sisältyy neljännesvuosittain tarkasteltava rahoituskovenanti, joka on rahoitussopimuksen mukaisesti laskettu nettovelan suhde käyttökatteeseen (Net debt to EBITDA). Konsernin rahoitussopimuksen määrittelyn mukaisen nettovelan suhde rahoitussopimuksen ehtojen mukaisesti oikaistuun käyttökatteeseen 30.6.2022 oli 2,7 (2,7). Rahoitussopimuksen mukainen kovenanttiraja oli 30.6.2022 3,5 (3,5).

## 2.6. Vuokrasopimusvastuut

VUOKRASOPIMUSVASTUUT			
Tuhatta euroa	30.6.2022	30.6.2021	31.12.2021
Yhden vuoden kuluessa	14	14	13
<b>Yhteensä</b>	<b>13</b>	<b>14</b>	<b>13</b>

Vuokrasopimusten perusteella maksettavat vähimmäisvuokrat on esitetty katsauskaudelta vuokrasopimuksista, joiden vuokrauskausi on 12 kuukautta tai sitä lyhyempi. Konserni ei esitä arvoltaan vähäisten vuokrasopimusten eikä IT-palvelusopimusten vähimmäisvuokria vuokrasopimusvastuina, pois lukien IT-laitteet. IT-laitteiden vuokrat käsitellään IFRS 16 -standardin mukaisesti, lisätietoja kohdassa 2.1 Laatu- ja ympäristöperiaatteet.

## 2.7. Lähipiiritapahtumat

Konsernin lähipiiriin kuuluvat konserni- ja osakkuusyritykset sekä yhtiössä huomattavaa vaikutusvaltaa käyttävät osakkeenomistajat. Yhtiössä huomattavaa vaikutusvaltaa käyttävät merkittävät osakkeenomistajat, joilla on ollut oikeus nimittää edustajansa yhtiön hallitukseen. Lähipiiriin kuuluvat myös johtoon kuuluvat avainhenkilöt kuten hallitus, toimitusjohtaja, johtoryhmä ja näiden läheiset perheenjäsenet sekä edellä mainittujen tahojen määräysvalta-yhtiöt.

**LÄHIPIIRIN KANSSA TOTEUTETTIIN SEURAAVAT LIIKETOIMET**

1.1. – 30.6.2022	Tavaroiden ja palveluiden myynnit	Tavaroiden ja palveluiden ostot	Rahoitustuotot ja -kulut
Tuhatta euroa			
Huomattavaa vaikutusvaltaa käyttävät osakkeenomistajat	5 806	-212	-310
Osakkuusyhtiö	18	-43	-
<b>Yhteensä</b>	<b>5 824</b>	<b>-255</b>	<b>-310</b>
<b>30.6.2022</b>		<b>Saamiset</b>	<b>Velat</b>
Tuhatta euroa			
Huomattavaa vaikutusvaltaa käyttävät osakkeenomistajat		1 232	52 669
Osakkuusyhtiö		28	40
<b>Yhteensä</b>		<b>1 260</b>	<b>52 710</b>
<b>1.1. – 30.6.2021</b>	<b>Tavaroiden ja palveluiden myynnit</b>	<b>Tavaroiden ja palveluiden ostot</b>	<b>Rahoitustuotot ja -kulut</b>
Tuhatta euroa			
Huomattavaa vaikutusvaltaa käyttävät osakkeenomistajat	5 839	-186	-356
Osakkuusyhtiö	-	-	-
<b>Yhteensä</b>	<b>5 839</b>	<b>-186</b>	<b>-356</b>
<b>30.6.2021</b>		<b>Saamiset</b>	<b>Velat</b>
Tuhatta euroa			
Huomattavaa vaikutusvaltaa käyttävät osakkeenomistajat		1 240	53 913
Osakkuusyhtiö		-	-
<b>Yhteensä</b>		<b>1 240</b>	<b>53 913</b>

Liiketoimet lähipiirin kanssa on toteutettu tavanomaisin markkinaehdoin. Konsernin lähipiiriliiketoimet katsauskaudella johtoon kuuluvien avainhenkilöiden ja hallituksen jäsenten kanssa koostuvat normaaleista palkoista ja palkkioista.

**Johdon pitkän aikavälin kannustinjärjestelmät**

Enento Groupilla on avainhenkilöille suunnattuja osakepohjaisia kannustinjärjestelmiä, joiden tarkoituksena on osakkeenomistajien ja avainhenkilöiden etujen yhtenäistäminen, avainhenkilöiden sitouttaminen yhtiöön ja palkitseminen hallituksen asettamien tavoitteiden saavuttamisesta.

Järjestelmien mahdolliset palkkiot maksetaan Enento Group Oyj:n osakkeina ansaintajakson päättymisen jälkeen. Ohjelmaan liittyvällä rahaosuudella pyritään kattamaan palkkiosta osallistujille aiheutuvia veroja ja veronluonteisia maksuja. Jos osallistujan työ- tai toimisuhte päättyy ennen palkkion maksamista, palkkiota ei pääsääntöisesti makseta.

Suoriteperusteisten osakepalkkiojärjestelmien (PSP) keskeiset tiedot ovat esitetty seuraavassa taulukossa:



SUORITEPERUSTEISET OSAKEPALKKIOJÄRJESTELMÄT	PSP 2020–2022	PSP 2021–2023	PSP 2022–2024
Myöntämispäivä	25.2.2020	4.5.2021	13.5.2022
Ansaintajakson alkamispäivä	1.1.2020	1.1.2021	1.1.2022
Ansaintajakson päättymispäivä	31.12.2022	31.12.2023	31.12.2024
Oikeuden syntymispäivä	31.5.2023	31.5.2024	31.5.2025
Myönnettyjen osakepalkkioiden enimmäismäärä ohjelman alkaessa	100 000	110 000	110 000
Myönnettyjen osakepalkkioiden enimmäismäärä kauden lopussa	57 124	62 623	91 500
Toteutunut osakepalkkioiden määrä	-	-	-
Osallistujien lukumäärä ohjelman alkaessa	35	40	40
Osallistujien lukumäärä kauden lopussa	24	28	35
Katsauskaudelle jaksotettu kulu, tuhatta euroa <sup>1</sup>	39 (-110)	66 (56)	27 (-)
Toteutustapa	Osakkeina	Osakkeina	Osakkeina
Ansaintakriteeri	Oikaistu käyttökate ja osakkeen kokonaistuotto	Oikaistu käyttökate ja osakkeen kokonaistuotto	Oikaistu käyttökate ja osakkeen kokonaistuotto

<sup>1</sup> Suluissa olevat luvut viittaavat edellisvuoden vastaavaan kauteen

## LIITE 1. KONSERNIN TUNNUSLUVUT

Enento Group Oyj esittää vaihtoehtoisia tunnuslukuja lisätietona IFRS:n mukaisesti laadituissa konsernin tuloslaskelmissa, taseissa ja rahavirtalaskelmissa esitetyille tunnusluvuille kuvaamaan liiketoimintojensa taloudellista kehitystä ja parantaakseen vertailukelpoisuutta eri kausien välillä. Johdon näkemyksen mukaan vaihtoehtoiset tunnusluvut antavat merkityksellistä lisätietoa johdolle, sijoittajille, arvopaperimarkkina-analyytikoille ja muille tahoille konsernin toiminnan tuloksesta, taloudellisesta asemasta ja rahavirroista. Vaihtoehtoiset tunnusluvut eivät sisälly sellaisinaan IFRS:n mukaan laadittuihin konsernitilinpäätöksiin, vaan ne on johdettu IFRS-konsernitilinpäätöksistä oikaisemalla konsernin tuloslaskelmissa, konsernitaseissa ja konsernin rahavirtalaskelmissa olevia eriä ja / tai suhteuttamalla näitä toisiinsa. Vaihtoehtoisia tunnuslukuja ei tulisi pitää korvaavina mittareina verrattuna IFRS-tilinpäätösnormistossa määriteltyihin tunnuslukuihin. Kaikki yhtiöt eivät laske vaihtoehtoisia tunnuslukuja yhdenmukaisella tavalla, ja siksi yhtiön vaihtoehtoiset tunnusluvut eivät välttämättä ole vertailukelpoisia muiden yhtiöiden samalla tavalla nimitettyjen tunnuslukujen kanssa.

Tämän puolivuositiedotuksen vaihtoehtoiset tunnusluvut on laskettu noudattaen samoja periaatteita kuin vuoden 2021 hallituksen toimintakertomuksessa on esitetty.

TULOS- JA KASSAVIRTATUNNUSLUVUT					
Miljoonaa euroa	1.4. – 30.6.2022	1.4. – 30.6.2021	1.1. – 30.6.2022	1.1. – 30.6.2021	1.1. – 31.12.2021
Liikevaihto	43,4	42,1	84,1	81,8	163,5
Liikevaihdon kasvu, % vertailukelpoisin valuuttakurssein	4,8	3,3	4,6	6,1	3,7
Liikevaihdon kasvu, % raportoiduin valuuttakurssein	3,1	14,7	2,8	10,0	8,1
Käyttökate (EBITDA)	15,4	15,9	28,6	30,0	58,0
Käyttökatemarginaali, %	35,5	37,8	34,1	36,7	35,5
Oikaistu käyttökate	15,5	16,1	29,0	30,0	59,1
Oikaistu käyttökatemarginaali, %	35,7	38,2	34,5	36,7	36,2
Liikevoitto (EBIT)	9,7	10,1	15,8	18,6	35,2
Liikevoittovoittomarginaali, %	22,3	24,1	18,7	22,7	21,6
Oikaistu liikevoitto	12,8	13,5	22,3	25,0	49,0
Oikaistu liikevoittomarginaali, %	29,5	32,0	26,5	30,6	30,0
Vapaa kassavirta	6,4	4,2	13,5	9,9	29,8
Kassavirtasuhde, %	41,5	27,0	47,1	33,2	51,5
Liikevaihto uusista palveluista	2,2	3,1	4,4	5,9	12,0
Uusien palveluiden osuus liikevaihdosta, %	5,1	7,4	5,3	7,2	7,3
Osakekohtainen tulos, laimentamaton, euroa	0,29	0,32	0,47	0,58	1,08
Osakekohtainen tulos, laimennusvaikutuksella oikaistu, euroa	0,29	0,32	0,47	0,58	1,08
Osakekohtainen tulos, vertailukelpoinen, euroa <sup>1</sup>	0,40	0,42	0,68	0,79	1,49

<sup>1</sup> Vertailukelpoinen osakekohtainen tulos ei sisällä yrityshankintojen käyvän arvon oikaisujen poistoja eikä niiden verovaikutusta.

TASEEN TUNNUSLUVUT					
Miljoonaa euroa	1.4. – 30.6.2022	1.4. – 30.6.2021	1.1. – 30.6.2022	1.1. – 30.6.2021	1.1. – 31.12.2021
Tase yhteensä	514,3	537,2	514,3	537,2	543,8
Nettovelka	153,4	161,1	153,4	161,1	141,6
Nettovelan suhde oikaistuun käyttökatteeseen, x	2,6	2,7	2,6	2,7	2,4
Oman pääoman tuotto, %	9,6	10,2	7,5	9,1	8,2
Sijoitetun pääoman tuotto, %	8,3	8,5	6,6	7,9	7,3
Nettovelkaantumisaste, %	52,2	53,0	52,2	53,0	44,7
Omavaraisuusaste, %	58,5	57,9	58,5	57,9	59,4
Bruttoinvestoinnit	3,3	4,3	6,8	8,3	15,7

**Vaihtoehtoisten tunnuslukujen täsmäytys lähimpään IFRS-tunnuslukuun**

<b>KÄYTTÖKATE JA OIKAISTU KÄYTTÖKATE</b>					
Tuhatta euroa	1.4. – 30.6.2022	1.4. – 30.6.2021	1.1. – 30.6.2022	1.1. – 30.6.2021	1.1. – 31.12.2021
<b>Liikevoitto</b>	<b>9 673</b>	<b>10 145</b>	<b>15 751</b>	<b>18 595</b>	<b>35 249</b>
Poistot	5 751	5 758	12 896	11 377	22 749
<b>Käyttökate</b>	<b>15 424</b>	<b>15 903</b>	<b>28 647</b>	<b>29 972</b>	<b>57 997</b>
Vertailukelpoisuuteen vaikuttavat erät					
Yritysjärjestelyihin ja integraatioon liittyvät kulut	16	196	202	257	207
Irtisanomisiin liittyvät maksut	60	-14	189	-98	-98
Saatu vahingonkorvaus	-	-	-	-100	-100
IFRIC-päätöksen kertakuluvaikutus	-	-	-	-	1 135
Vertailukelpoisuuteen vaikuttavat erät yhteensä	75	181	391	59	1 144
<b>Oikaistu käyttökate</b>	<b>15 499</b>	<b>16 084</b>	<b>29 037</b>	<b>30 031</b>	<b>59 141</b>

<b>LIIKEVOITTO JA OIKAISTU LIIKEVOITTO</b>					
Tuhatta euroa	1.4. – 30.6.2022	1.4. – 30.6.2021	1.1. – 30.6.2022	1.1. – 30.6.2021	1.1. – 31.12.2021
<b>Liikevoitto</b>	<b>9 673</b>	<b>10 145</b>	<b>15 751</b>	<b>18 595</b>	<b>35 249</b>
Yrityshankintojen käyvän arvon oikaisujen poistot	3 062	3 169	6 127	6 340	12 647
Vertailukelpoisuuteen vaikuttavat erät					
Yritysjärjestelyihin ja integraatioon liittyvät kulut	16	196	202	257	207
Irtisanomisiin liittyvät maksut	60	-14	189	-98	-98
Saatu vahingonkorvaus	-	-	-	-100	-100
IFRIC-päätöksen kertakuluvaikutus	-	-	-	-	1 135
Vertailukelpoisuuteen vaikuttavat erät yhteensä	75	181	391	59	1 144
<b>Oikaistu liikevoitto</b>	<b>12 811</b>	<b>13 495</b>	<b>22 268</b>	<b>24 994</b>	<b>49 040</b>

<b>VAPAA KASSAVIRTA</b>					
Tuhatta euroa	1.4. – 30.6.2022	1.4. – 30.6.2021	1.1. – 30.6.2022	1.1. – 30.6.2021	1.1. – 31.12.2021
<b>Liiketoiminnan rahavirta</b>	<b>8 871</b>	<b>7 845</b>	<b>19 520</b>	<b>17 468</b>	<b>43 945</b>
Maksetut korot ja muut rahoituskulut	1 012	1 068	1 049	1 156	2 193
Saadut korot ja muut rahoitustuotot	-82	-7	-96	-42	-60
Aineellisten käyttöomaisuushyödykkeiden ja aineettomien hyödykkeiden hankinnat	-3 406	-4 612	-6 995	-4 612	-16 236
<b>Vapaa kassavirta</b>	<b>6 395</b>	<b>4 294</b>	<b>13 479</b>	<b>9 949</b>	<b>29 842</b>

## Vaihtoehtoisten tunnuslukujen laskentakaavat

## TUNNUSLUKIJEN LASKENTAKAAVAT

Käyttökate	Liikevoitto + poistot
Vertailukelpoisuuteen vaikuttavat erät	Olellaisia, tavanomaisesta liiketoiminnasta poikkeavia eriä, jotka ovat i) yritysjärjestelyihin ja integraatioihin liittyviä kuluja, ii) irtisanomisiin liittyviä maksuja, iii) maksettuja vahingonkorvauksia, iv) merkittävistä sääntelymuutoksista johtuvia ulkopuolisia kuluja ja v) oikeudenkäynneistä johtuvia kuluja.
Oikaistu käyttökate	Käyttökate + vertailukelpoisuuteen vaikuttavat erät
Oikaistu liikevoitto	Liikevoitto ilman yrityshankintojen käyvän arvon oikaisujen poistoja + vertailukelpoisuuteen vaikuttavat erät
Liikevaihto uusista palveluista	Liikevaihto uusista palveluista lasketaan viimeisen 24 kuukauden aikana markkinoille tuotujen palveluiden liikevaihtona.
Vapaa kassavirta	Liiketoiminnan rahavirta, johon on lisätty maksetut korot ja muut rahoituskulut, vähennetty saadut korot ja muut rahoitustuotot ja vähennetty aineellisten käyttöomaisuushyödykkeiden ja aineettomien hyödykkeiden hankinnat
Kassavirtasuhte, %	$\frac{\text{Vapaa kassavirta}}{\text{Käyttökate}} \times 100$
Nettovelka	Korolliset velat – rahavarat
Nettovelan suhte oikaistuun käyttökatteeseen, x	$\frac{\text{Nettovelka}}{\text{Oikaistu käyttökate}}$
Oman pääoman tuotto, %	$\frac{\text{Kauden voitto (tappio)}}{\text{Oma pääoma (kauden keskiarvo)}} \times 100$
Sijoitetun pääoman tuotto, %	$\frac{\text{Voitto (tappio) ennen veroja + rahoituskulut}}{\text{Taseen loppusumma – korottomat velat (kauden keskiarvo)}} \times 100$
Nettovelkaantumisaste, %	$\frac{\text{Korolliset velat – rahavarat}}{\text{Oma pääoma yhteensä}} \times 100$
Omavaraisuusaste, %	$\frac{\text{Oma pääoma yhteensä}}{\text{Taseen loppusumma – saadut ennakot}} \times 100$
Osakekohtainen tulos, laimentamaton	Emoyhtiön omistajille kuuluva kauden nettotulos jaettuna ulkona olevien osakkeiden lukumäärän painotetulla keskiarvolla
Osakekohtainen tulos, laimennusvaikutuksella oikaistu	Emoyhtiön omistajille kuuluva kauden nettotulos jaettuna ulkona olevien osakkeiden lukumäärän painotetulla keskiarvolla huomioiden johdon pitkän aikavälin kannustinjärjestelmään liittyvä laimentava vaikutus



Osakekohtainen tulos,  
vertailukelpoinen

Emoyhtiön omistajille kuuluva kauden nettotulos ilman yrityshankintojen käyvän arvon oikaisujen poistoja verovaikutuksella huomioituna jaettuna ulkona olevien osakkeiden lukumäärän painotetulla keskiarvolla

Bruttoinvestoinnit

Bruttoinvestoinnit ovat kauden pitkävaikutteisia käyttöomaisuushankintoja, joista ei ole vähennetty omaisuuden myyntejä tai liiketoiminnoista luopumisia. Käyttöomaisuus käsittää pääsääntöisesti aineelliset käyttöomaisuushyödykkeet ja aineettomat hyödykkeet

### Vaihtoehtoisten tunnuslukujen käyttötarkoitukset

Käyttökate, oikaistu käyttökate ja oikaistu liikevoitto esitetään vaihtoehtoisina tunnuslukuina, sillä ne yhtiön näkemyksen mukaan parantavat ymmärrystä konsernin liiketoiminnan tuloksesta ja ne ovat usein analyytikoiden, sijoittajien ja muiden osapuolten käyttämiä tunnuslukuja.

Liikevaihto uusista palveluista esitetään vaihtoehtoisena tunnuslukuna, sillä se yhtiön näkemyksen mukaan kuvaa yhtiön liikevaihdon kehitystä ja rakennetta.

Vapaa kassavirta, kassavirtasuhde ja bruttoinvestoinnit esitetään vaihtoehtoisina tunnuslukuina, sillä ne yhtiön näkemyksen mukaan kuvaavat yhtiön liiketoiminnan rahavirtatarpeita ja ne ovat usein analyytikoiden, sijoittajien ja muiden osapuolten käyttämiä.

Nettovelka, nettovelan suhde oikaistuun käyttökatteeseen, oman pääoman tuotto ja sijoitetun pääoman tuotto esitetään vaihtoehtoisina tunnuslukuina, sillä ne yhtiön näkemyksen mukaan ovat hyödyllisiä mittareita konsernin kyvyllä hankkia rahoitusta ja suoriutua veloistaan ja ne ovat usein analyytikoiden, sijoittajien ja muiden osapuolten käyttämiä.

Nettovelkaantumisaste ja omavaraisuusaste esitetään vaihtoehtoisina tunnuslukuina, sillä ne yhtiön näkemyksen mukaan kuvaavat rahoitukseen liittyvän riskin tasoa ja auttavat seuraamaan konsernin liiketoiminnassa käytettävän pääoman tasoa.

Vertailukelpoinen osakekohtainen tulos esitetään vaihtoehtoisena tunnuslukuna, sillä se yhtiön näkemyksen mukaan auttaa kuvaamaan yhtiön tuloksen jakautumista omistajille.

<b>KONSERNIN TULOSLASKELMA VUOSINELJÄNNEKSITTÄIN</b>						
Tuhatta euroa	Q2 2022	Q1 2022	Q4 2021	Q3 2021	Q2 2021	Q1 2021
<b>Liikevaihto</b>	<b>43 409</b>	<b>40 669</b>	<b>43 111</b>	<b>38 625</b>	<b>42 122</b>	<b>39 656</b>
Liiketoiminnan muut tuotot	81	134	114	172	172	232
Materiaalit ja palvelut	-7 331	-6 818	-7 404	-6 611	-6 938	-6 640
Henkilöstökulut	-10 234	-10 857	-10 510	-8 615	-10 284	-10 322
Oman työn aktivointi	1 161	1 174	1 304	650	1 030	951
<i>Henkilöstökulut yhteensä</i>	<i>-9 073</i>	<i>-9 683</i>	<i>-9 206</i>	<i>-7 965</i>	<i>-9 255</i>	<i>-9 371</i>
Liiketoiminnan muut kulut	-11 662	-11 079	-13 165	-9 645	-10 199	-9 809
Poistot	-5 751	-7 146	-5 682	-5 690	-5 758	-5 619
<b>Liikevoitto</b>	<b>9 673</b>	<b>6 077</b>	<b>7 767</b>	<b>8 886</b>	<b>10 145</b>	<b>8 450</b>
Osuus osakkuus- ja yhteisyritysten tuloksesta	-216	-167	-208	-173	-	-
Rahoitustuotot	82	78	71	48	6	301
Rahoituskulut	-607	-583	-630	-591	-631	-741
Rahoitustuotot ja -kulut	-525	-505	-560	-543	-625	-440
<b>Voitto ennen veroja</b>	<b>8 933</b>	<b>5 405</b>	<b>6 999</b>	<b>8 170</b>	<b>9 520</b>	<b>8 011</b>
Tuloverot	-1 851	-1 089	-1 628	-1 717	-1 935	-1 551
<b>Kauden tulos</b>	<b>7 081</b>	<b>4 316</b>	<b>5 372</b>	<b>6 453</b>	<b>7 585</b>	<b>6 460</b>
<b>Erät, jotka saatetaan siirtää tulosvaikutteisiksi:</b>						
Muuntoerot ulkomaisista yksiköistä	-10 267	-2 082	-2 090	-1 522	3 184	-5 224
Ulkomaisiin yksiköihin tehtyjen nettosijoitusten suojaukset	2 344	541	520	369	-813	1 314
Eriin liittyvät tuloverot	-469	-108	-104	-74	163	-263
	<b>-8 392</b>	<b>-1 649</b>	<b>-1 673</b>	<b>-1 227</b>	<b>2 533</b>	<b>-4 173</b>
<b>Erät, joita ei siirretä tulosvaikutteisiksi:</b>						
Työsuhteen päättymisen jälkeisten etuusveloitteiden uudelleen määrittämisestä johtuvat erät	-	-	4 325	-	-	-
Eriin liittyvät tuloverot	-	-	-891	-	-	-
	-	-	<b>3 434</b>	-	-	-
<b>Kauden muut laajan tuloksen erät vero-vaikutus huomioon otettuna</b>	<b>-8 392</b>	<b>-1 649</b>	<b>1 760</b>	<b>-1 227</b>	<b>2 533</b>	<b>-4 173</b>
<b>Kauden laaja tulos</b>	<b>-1 311</b>	<b>2 667</b>	<b>7 132</b>	<b>5 226</b>	<b>10 119</b>	<b>2 287</b>
<b>Tuloksen jakautuminen:</b>						
Emoyrityksen omistajille	7 081	4 316	5 372	6 453	7 585	6 460
<b>Laajan tuloksen jakautuminen:</b>						
Emoyrityksen omistajille	-1 311	2 667	7 132	5 226	10 119	2 287
<b>Emoyrityksen omistajille kuuluva kauden osakekohtainen tulos:</b>						
Laimentamaton, euroa	0,29	0,18	0,22	0,27	0,32	0,27
Laimennusvaikutuksella oikaistu, euroa	0,29	0,18	0,22	0,27	0,32	0,27

**Enento Group Oyj**

| Puh. 010 270 7200

| Hermannin rantatie 6

| PL 16, 00581 Helsinki

| Y-TUNNUS 2194007-7

| [enento.com/sijoittajat](https://enento.com/sijoittajat)