



# Q3

# Liiketoiminta- katsaus

Tammi–syyskuu 2021

## Sisällys

Ohjeistus ennallaan – tekeminen etenee strategian mukaan .....	3
Toimitusjohtaja Jussi Holopainen .....	6
Taloudellinen tulos .....	7
Taloudellinen asema ja kassavirta .....	7
Segmenttikatsaukset .....	8
Ohjeistus tilikaudelle 2021 ennallaan .....	10
Toimintaympäristö .....	10
Lähiajan riskit ja epävarmuustekijät .....	11
Yhtiökokoukset .....	12
Osinkopolitiikka .....	13
Osakkeet ja osakkeenomistajat .....	13
Konsernin henkilöstö .....	14
Lisätiedot .....	14
<b>Liiketoimintakatsauksen taulukot .....</b>	<b>15</b>
Konsernin laaja tuloslaskelma .....	15
Konsernitase .....	16
Konsernin rahavirtalaskelma .....	17
Laskelma konsernin oman pääoman muutoksista .....	18
Konsernin liiketoimintakatsauksen liitetiedot .....	19
Tunnuslukujen laskentaperiaatteet .....	25

Sulkeissa esitetyt luvut viittaavat vertailukauteen eli edellisen vuoden vastaavaan ajanjaksoon, ellei toisin mainita.

## Ohjeistus ennallaan – tekeminen etenee strategian mukaan

### HEINÄ–SYYSKUU 2021

- Liikevaihto 58,3 (48,2) miljoonaa euroa, kasvua 21,0 prosenttia
- Käyttökate 2,9 (4,6) miljoonaa euroa, käyttökatemarginaali 5,1 (9,6) prosenttia
- Liikevoitto 0,4 (2,8) miljoonaa euroa, liikevoittomarginaali 0,7 (5,8) prosenttia
- Tilauskanta vuoden kolmannen neljänneksen lopussa 272,0 miljoonaa euroa (30.9.2020 160,0 miljoonaa euroa)
- Oikaistu käyttökate 4,4 (4,9) miljoonaa euroa eli 7,5 (10,3) prosenttia liikevaihdosta
- Oikaistu liikevoitto 2,6 (3,5) miljoonaa euroa eli 4,5 (7,2) prosenttia liikevaihdosta
- Empower-yrityskaupan myötä siirtyneiden liiketoimintojen luvut sisältyvät konsernin lukuihin alkaen elokuusta 2020.

### TAMMI–SYYSKUU 2021

- Liikevaihto 173,2 (79,4) miljoonaa euroa, kasvua 118,1 prosenttia
- Käyttökate 10,5 (6,0) miljoonaa euroa, käyttökatemarginaali 6,0 (7,6) prosenttia
- Liikevoitto 2,8 (3,6) miljoonaa euroa, liikevoittomarginaali 1,6 (4,5) prosenttia
- Oikaistu käyttökate 11,7 (6,3) miljoonaa euroa eli 6,8 (8,0) prosenttia liikevaihdosta
- Oikaistu liikevoitto 6,1 (4,3) miljoonaa euroa eli 3,5 (5,4) prosenttia liikevaihdosta
- Osakekohtainen tulos 0,07 (0,32) euroa
- Osakkeiden lukumäärä 13 397 729 kpl (30.9.2021)
- Empower-yrityskaupan myötä siirtyneiden liiketoimintojen luvut sisältyvät konsernin lukuihin alkaen elokuusta 2020.

### OHJEISTUS

- Yhtiö toistaa ohjeistuksensa, jonka mukaan liikevaihdon ennakoidaan olevan 215–245 miljoonaa euroa vuonna 2021. Oikaistun käyttökateen ennakoidaan olevan 17–20 miljoonaa euroa ja oikaistun liikevoiton 8–11 miljoonaa euroa vuonna 2021.

### TAMMI–SYYSKUUUN 2021 PÄÄKOHDAT

- 1.2. Tommi Manninen nimitettiin Enersensen viestintä- ja yhteiskuntasuhdejohtajaksi sekä johtoryhmän jäseneksi.
- 4.2. Yhtiön Smart Industry -liiketoiminta uudisti tehtaiden kunnossapitoa koskevan sopimuksen merkittävän suomalaisen teollisuusyrityksen kanssa.
- 25.2. Enersense täydensi pitkän aikavälin taloudellisia tavoitteitaan ja tarkensi suunnitelmaansa liittyen mahdolliseen siirtymiseen Nasdaq Helsingin pörssilistalle.
- 1.3. Enersense kasvatti omistustaan latvialaisessa osakkuusyhtiössään, Empower SIAssa, josta tuli kaupan myötä Enersensen konserniyhtiö.
- 15.3. Yhtiö sai tuekseen uuden merkittävän, pitkäjänteisen osakkeenomistajan ja keräsi suunnatulla osakeannilla 15 miljoonaa euroa.
- 19.3. Enersensen hallitus valitsi järjestäytymiskokouksessaan Markku Kankaalan hallituksen puheenjohtajaksi ja Herkko Plitin hallituksen varapuheenjohtajaksi. Lisäksi hallitus valitsi keskuudestaan hallituksen tarkastusvaliokunnan jäsenet: Sari Helander (puheenjohtaja), Markku Kankaala ja Petri Suokas sekä palkitsemisvaliokunnan jäsenet: Herkko Plit (puheenjohtaja), Markku Kankaala ja Sirpa-Helena Sormunen.
- 23.3. Enersense teki sopimuksen liettualaisen Litgrid AB:n kanssa Jurbarkas-Bitėnai-voimajohtojen uusimisesta.
- 16.4. Enersensen ylimääräinen yhtiökokous päätti, että hallituksen varsinaisten jäsenten lukumäärä on seitsemän ja että hallituksen uudeksi jäseneksi valitaan Jaakko Eskola. Yhtiön hallitus päätti yhtiökokouksen jälkeen koolle kutsutussa kokouksessaan 16.4. valita Jaakko Eskolan hallituksen puheenjohtajaksi.
- 4.5. Yhtiö sai päätökseen neuvottelut toimintansa jälleenrahoituksesta. Uusi rahoituskokonaisuus koostuu kahdesta senior-lainasta sekä useasta pankkitakaus- ja laskurahoituslimiitistä.
- 6.5. Enersense sopi Värvämö Oy:n osakekannan myynnistä Cityworkille.
- 6.5. Enersense siirtyi IFRS-raportointiin ja julkaisi uuden ohjeistuksen vuodelle 2021.

- 10.5. Yhtiö julkisti IFRS pro forma –taloudellisia tietojaan tilikaudelta 1.1.–31.12.2020 kuvaamaan 1.7.2020 toteutuneen Empower-yrityskaupan vaikutuksia.
- 2.6. Enersense solmi merkittävän sopimuksen Tsirguliina-Viru-voimajohtojen uusimisesta.
- 3.6. Enersense julkisti tilintarkastamattomia IFRS taloudellisia tietojaan 31.3.2021 ja 31.3.2020 päättyneiltä osavuosikausilta.
- 4.6. Yhtiö tiedotti suunnittelewansa osakeantia ja aikovansa hakea osakkeensa listamista Nasdaq Helsingin pörssilistalle.
- 7.6. Enersense haki osakkeidensa listausta Nasdaq Helsinki Oy:n pörssilistalle.
- 10.6. Enersense julkisti suunnatun osakeannin ehdot.
- 10.6. Yhtiö julkisti IFRS-tilinpäätöksen vuodelta 2020 sekä IAS 34:n mukaisen Q1 2021 -osavuositatsauksen.
- 10.6. Finanssivalvonta hyväksyi Enersensen suomenkielisen listalleottoesitteen.
- 18.6. Enersensen yleisöanti ylimerkittiin ja sen merkintäaika keskeytettiin.
- 21.6. Enersensen instituutioanti ylimerkittiin ja sen merkintäaika keskeytettiin.
- 22.6. Enersense toteutti onnistuneesti 1 775 000 uuden osakkeen suunnatun osakeannin ja keräsi sen tuloksena noin 16 miljoonaa euroa.
- 24.6. Enersense tiedotti, että konsernin henkilöstöjohtaja ja johtoryhmän jäsen Maija Kaski siirtyy pois yhtiön palveluksesta syyskuussa 2021.
- 30.6. Enersense sai päätökseen Värväämä Oy:n osakekannan myynnin Cityworkille. Staff Leasing -liiketoimintaa johtanut Mika Linnamäki siirtyi pois Enersensen johtoryhmästä ja yhtiön palveluksesta.
- 21.7. Mikko Jaskari nimitettiin Enersensen talusjohtajaksi ja johtoryhmän jäseneksi.
- 16.8. Enersense tiedotti, että Connectivity-segmentin johtaja Anna Lindén jää pois yhtiön palveluksesta ja Connectivity-segmentin vt. johtajana toimii jatkossa oman työnsä ohella Power-segmentin johtaja Juha Silvola.
- 30.8. Enersense tiedotti, että hallituksen jäsen ja varapuheenjohtaja Markku Kankaala on ilmoittanut eroavansa yhtiön hallituksesta 30.8.2021. Samalla Kankaala jäi pois myös hallituksen tarkastus- ja palkitsemisvaliokunnista.
- 31.8. Enersensen hallitus valitsi hallituksen uudeksi varapuheenjohtajaksi Sirpa-Helena Sormusen. Lisäksi hallituksen tarkastusvaliokunnan uudeksi jäseneksi valittiin Päivi Jokinen ja hallituksen palkitsemisvaliokunnan uudeksi jäseneksi Jaakko Eskola.
- 31.8. Hanna Reijonen nimitettiin Enersensen henkilöstöjohtajaksi ja johtoryhmän jäseneksi.
- 6.9. Enersensen osakkeenomistajien nimitystoimikuntaan nimitettiin seuraavat jäsenet: Risto Takkala, MBÄ Invest Oy; Alexander Ehrnrooth, Nidoco AB; ja Kyösti Kakkonen, Joensuun Kauppa ja Kone Oy.

## KATSAUSKAUDEN JÄLKEISET TAPAHTUMAT

Enersense osti 4.10. toteutetulla kaupalla merituulivoimaan erikoistuneen Pori Offshore Constructions Oy:n koko osakekannan. Osakekannan peruskauppahinta oli 1,0 euro, jonka lisäksi mahdollisena lisäkauppahintana maksetaan osuus Pori Offshore Constructions Oy:n vuosien 2022–25 käyttökatteesta (EBITDA) kauppakirjassa sovittujen ehtojen mukaan. Lisäkauppahinnan arvioidaan jäävän alle 0,5 miljoonan euron.

Enersense päivitti 4.10. tiedonantopolitiikkaansa. Keskeinen muutos tiedonantopolitiikassa koski tilausten ja asiakassopimusten julkistamista pörssitiedotteella. Jatkossa yhtiö tiedottaa sisäpiiritietona pörssitiedotteella uusista tilauksista tai asiakassopimuksista, kun tilauksen tai asiakassopimuksen odotettu arvo on yli kymmenen prosenttia Enersense-konsernin edellisen tilikauden liikevaihdosta tai yhtiö katsoo tilauksen tai asiakassopimuksen olevan muulla perusteella olennainen tai strategisesti merkittävä.

## Konsernin taloudellinen kehitys

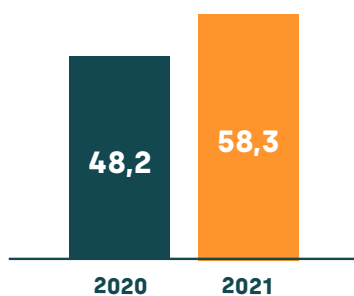
### Tunnuslukuja

	1.7.–30.9.2021	1.7.–30.9.2020	1.1.–30.9.2021	1.1.–30.9.2020	1.1.–31.12.2020
Liikevaihto (1000 EUR)	58 271	48 168	173 200	79 407	147 460
Käyttökate (1000 EUR)	2 948	4 619	10 451	6 024	9 775
Käyttökate %	5,1	9,6	6,0	7,6	6,5
Oikaistu käyttökate (1000 EUR) *)	4 353	4 938	11 734	6 342	11 510
Oikaistu käyttökate % *)	7,5	10,3	6,8	8,0	7,8
Liikevoitto (1000 EUR)	388	2 788	2 787	3 568	4 780
Liikevoitto %	0,7	5,8	1,6	4,5	3,2
Oikaistu liikevoitto (1000 EUR) *)	2 600	3 489	6 138	4 269	7 474
Oikaistu liikevoitto % *)	4,5	7,2	3,5	5,4	5,1
Kauden tulos (1000 EUR)	33	2 185	624	2 487	2 379
Omavaraisuusaste %	37,0	16,6	37,0	16,6	15,7
Nettovelkaantumisaste %	-4,7	106,1	-4,7	106,1	52,3
Oman pääoman tuotto %	0,1	16,9	1,9	19,4	19,3
Osakekohtainen tulos EUR	0,01	0,22	0,07	0,32	0,27

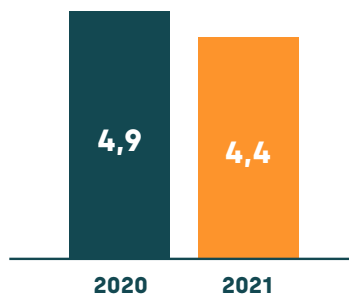
\*) Oikaistujen tunnuslukujen täsmäytyslaskelma liitetieto 11

Empower-yrityskaupan myötä siirtyneiden liiketoimintojen luvut sisältyvät konsernin lukuihin alkaen elokuusta 2020.

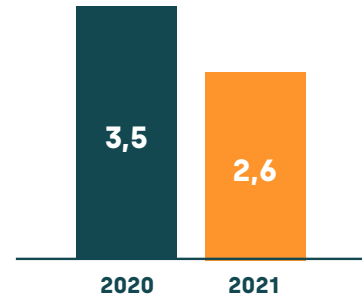
Heinä–Syyskuu  
Liikevaihto (M€)



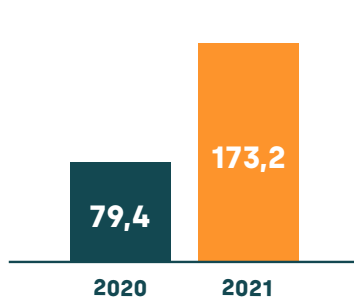
Heinä–Syyskuu  
Oikaistu käyttökate (M€)



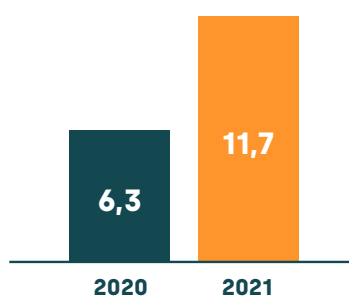
Heinä–Syyskuu  
Oikaistu liikevoitto (M€)



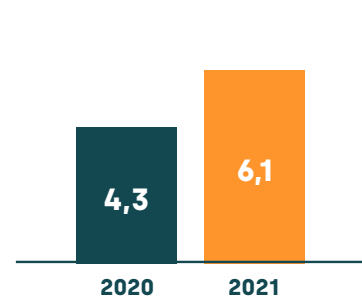
Tammi–Syyskuu  
Liikevaihto (M€)



Tammi–Syyskuu  
Oikaistu käyttökate (M€)



Tammi–Syyskuu  
Oikaistu liikevoitto (M€)



## Toimitusjohtaja Jussi Holopainen

"Kasvustrategiamme mukaisesti haemme kasvua sekä orgaanisesti että epäorgaanisesti ja näissä molemmissa olemme onnistuneet myös kuluneella katsauskaudella. Empower-integraatio on edennyt suunnitellusti ja yhteinen tekemisemme on kehittynyt tavoitteiden mukaisesti kaikilla eri osa-alueilla.

Vuonna 2021 tulokseteko ja liikevaihto jakautuvat edellisvuotta tasaisemmin vuoden toisen, kolmannen ja neljännen kvartaalin välille. Tämä johtuu projekti-liiketoiminnan sykliisyydestä; projektien aloitukset ja etenemä vaikuttavat siihen, miten liikevaihto ja tulos jakautuvat eri vuosineljännesten välille. Koko vuoden ohjeistus on ennallaan eli liikevaihto 215–245 miljoonaa euroa, oikaistu käyttökate 17–20 miljoonaa euroa ja oikaistu liikevoitto 8–11 miljoonaa euroa.

Tilaukset kasvaneet vuoden aikana huomattavasti. Tilaukset olivat syyskuun lopussa 272 miljoonaa euroa, kun se vastaavana ajankohtana vuonna 2020 oli 160 miljoonaa euroa. Kasvua tilauksessa on tapahtunut 70 prosenttia.

Segmenttien tulokset kehittyivät hiljaisen heinäkuun jälkeen katsauskaudella kohtalaisesti. Smart Industryn tarjouskannan kasvu ennakoitiin jatkuvan edelleen hyvänä. Power-segmentissä tilaukset pienenevät suhteessa viime vuoden vastaavaan ajankohtaan. Olemme pitäneet kannattavuustavoitteestamme kiinni, ja Power-segmentin käyttökate on parantunut noin 500 prosenttia vuoden 2020 kolmanteen kvartaaliin verrattuna. Connectivity-segmentissä kysyntä on hieman viime vuoden tasoa jäljessä. International Operations -segmentin liikevaihto kasvoi verrattuna alkuvuoteen, mikä johtui hyvästä tilaukskannasta ja kausivaihtelusta Baltian maissa.

Kesäkuun päälistasiirtymän jälkeen olemme jatkaneet kasvustrategiamme toteuttamista ja lokakuun alussa ostimme merituulivoimaan erikoistuneen Pori Offshore Constructions Oy:n osakekannan. Samalla Enersense laajeni uusiutuvan energian tuotantoprojektien arvoketjussa asennuspalveluista kokonaistoi-



mittajaksi. Pori Offshore Constructionsilla on merkittävää osaamista merituulivoimaan liittyvien projektien toteutuksesta, ja Enersenselle se tarjoaa kokonaan uuden liiketoimintamahdollisuuden. EU:n avomerellä tuotettavan uusiutuvan energian strategian toteuttamiseksi tarvitaan lähes 800 miljardin euron investointit vuoteen 2050 mennessä.

Jo toteutetut yrityskaupat sekä strategiamme mukaiset suunnitelmat epäorgaanisesta kasvusta vaativat organisaatioltamme paljon esimerkiksi ajantasaisien, yhdenmukaisten ja skaalautuvien järjestelmien osalta. Käynnistimme kolmannen vuosineljänneksen aikana laajan toiminnanohjausjärjestelmän ERP-uudistusprojektin.

Osaavalla ja innostuneella henkilökunnalla on keskeinen merkitys yhtiömme menestykseen ja kehitysmahdollisuuksiin. Kolmannen vuosineljänneksen aikana olemme saaneet johtoryhmäämme osaamistamme vahvistamaan kaksi uutta jäsentä. Mikko Jaskari aloitti 2.8.2021 Enersensen talousjohtajana ja Hanna Reijonen 6.9.2021 henkilöstöjohtajana. Connectivity-segmentin johtaja Anna Lindén jäi elokuussa pois yhtiön palveluksesta, ja Connectivity-segmentin vt. johtajana toimii tällä hetkellä oman työnsä ohella Power-segmentin johtaja Juha Silvola.

Energiamurros ja päästöttömien energiaratkaisujen hyödyntäminen etenevät Suomessa ja globaalisti vauhdilla ja monella rintamalla. Laajan palveluvalikoiman Enersensellä on tässä paljon mahdollisuuksia nyt ja tulevaisuudessa."

## Taloudellinen tulos

### Liikevaihto segmentteittäin

EUR tuhatta	1.7.–30.9.2021	1.7.–30.9.2020	1.1.–30.9.2021	1.1.–30.9.2020	1.1.–31.12.2020
Smart Industry	18 741	23 225	64 521	53 123	78 371
Power	12 530	6 702	35 348	6 702	18 916
Connectivity	12 282	8 817	32 130	8 817	23 419
International Operations	14 624	9 361	41 006	10 701	26 754
Liiketoiminta-alueille kohdistamattomat erät	94	63	196	63	-
<b>Yhteensä</b>	<b>58 271</b>	<b>48 169</b>	<b>173 200</b>	<b>79 407</b>	<b>147 460</b>

Empower-yrityskaupan myötä siirtyneiden liiketoimintojen luvut sisältyvät konsernin lukuihin alkaen elokuusta 2020.

### Liikevaihto kohdealueittain

EUR tuhatta	1.7.–30.9.2021	1.7.–30.9.2020	1.1.–30.9.2021	1.1.–30.9.2020	1.1.–31.12.2020
Kotimaiset kohteet	48 344	39 641	135 438	65 526	111 671
Kansainväliset kohteet	9 927	8 527	37 762	13 880	35 789
<b>Yhteensä</b>	<b>58 271</b>	<b>48 169</b>	<b>173 200</b>	<b>79 407</b>	<b>147 460</b>

Empower-yrityskaupan myötä siirtyneiden liiketoimintojen luvut sisältyvät konsernin lukuihin alkaen elokuusta 2020.

### HEINÄ–SYYSKUU 2021

Liikevaihto oli 58,3 (48,2) miljoonaa euroa eli 10,1 miljoonaa euroa suurempi verrattuna vastaavaan ajan-kohtaan vuonna 2020, kasvua 21,0 prosenttia. Liikevaihdon muutos aiheutui erityisesti heinäkuussa 2020 toteutetun Empower-yrityskaupan vaikutuksesta, jonka myötä yhtiön liiketoiminta kasvoi energia- ja tietoliikennesektoreiden sekä teollisuuden palveluliiketoiminnoissa Suomessa ja Baltian maissa.

Käyttökate oli 3,0 (4,6) miljoonaa euroa. Vertailukelpoisuuteen vaikuttavien erien nettovaikutus oli yhteensä 1,4 miljoonaa euroa. Oikaistu käyttökate 4,4 (5,0) oli miljoonaa euroa. Merkittävin yksittäinen vertailukelpoisuuteen vaikuttava erä oli syyskuussa käynnistetty digiyksikön alasajo, josta aiheutui 0,4 miljoonan euron vaikutus.

Liikevoitto oli 0,4 (2,8) miljoonaa euroa. Vertailukelpoisuuteen vaikuttavien erien nettovaikutus oli yhteensä 2,2 miljoonaa euroa. Tappiollisen digiyksikön alasajon vaikutus näihin eriin oli yhteensä 0,6 miljoonaa. Oikaistu liikevoitto oli 2,6 (3,5) miljoonaa euroa.

### TAMMI–SYYSKUU 2021

Liikevaihto oli 173,2 (79,4) miljoonaa euroa eli 93,8 miljoonaa euroa suurempi verrattuna vastaavaan ajan-kohtaan vuonna 2020, kasvua 118,1 prosenttia johtuen pääosin Empower-yrityskaupan vaikutuksesta.

Käyttökate oli 10,5 (6,0) miljoonaa euroa. Käyttökatteeseen sisältyvien vertailukelpoisuuteen vaikuttavien erien nettovaikutus oli yhteensä 1,3 miljoonaa euroa. Oikaistu käyttökate oli 11,7 (6,3) miljoonaa euroa.

Liikevoitto oli 2,8 (3,6) miljoonaa euroa. Liikevoittoon sisältyy vertailukelpoisuuteen vaikuttavia eriä yhteensä 2,0 miljoonaa euroa ja yrityshankintoihin liittyviä aineettomien hyödykkeiden poistoja yhteensä 1,3 miljoonaa euroa. Oikaistu liikevoitto oli 6,1 (4,3) miljoonaa euroa.

### TILAUSKANTA

Tilaukanta oli vuoden kolmannen neljänneksen lopussa 272,0 miljoonaa euroa (v. 2020 lopussa 292,0 miljoonaa euroa).

Segmenttikohtaiset luvut on esitelty kohdassa "Segmenttikatsaukset".

## Taloudellinen asema ja kassavirta

### TULOS ENNEN VEROJA, KATSAUSKAUDEN TULOS JA OSAKEKOHTAINEN TULOS

Heinä-syyskuussa tulos ennen veroja oli 0,3 (2,0) ja katsauskauden tulos 32,8 (2,2) miljoonaa euroa. Osakekohtainen tulos oli 0,01 (0,22) euroa.

Tammi-syyskuussa tulos ennen veroja oli 0,5 (2,6) ja katsauskauden tulos 0,6 (2,5) miljoonaa euroa. Osakekohtainen tulos oli 0,07 (0,32) euroa. Nettorahoituskulut olivat tammi-syyskuussa 2,2 miljoonaa euroa (1,0) ja niihin sisältyi 0,5 miljoonaa euroa kertaluontoisia järjestelypalkkioita.

## KASSAVIRTA JA RAHOITUS

Liiketoiminnan rahavirta tammi–syyskuussa oli -12,7 miljoonaa euroa. Jakson liiketoiminnan rahavirtaan vaikutti liikevaihdon kasvusta johtuva myyntisaamisten ja muiden saamisten kasvu sekä ostovelkojen ja muiden velkojen maksut.

Investointien rahavirta tammi–kesäkuussa oli 3,1 miljoonaa euroa, joka sisältää Värväämö Oy:n divestoinnin, investoinnin Empower SIA:an, ajoneuvojen myynti- ja takaisinvuokrauksen sekä lainajärjestelyihin liittyviä panttauksia.

Rahoituksen rahavirta tammi–syyskuussa oli 19,3 miljoonaa euroa, joka sisältää 22.6.2021 ja 15.3.2021 toteutetuilla osakeannilla kerätyt varat sekä uuteen lainajärjestelyyn liittyviä lainojen nostoja ja maksuja.

Enersense julkisti 4.5. saaneensa päätökseen neuvottelut toimintansa rahoituksesta. Yhtiön uusi rahoituskokonaisuus koostuu kahdesta senior-lainasta sekä useasta pankkitakaus- ja laskurahoitusliimitistä. Rahoitusta käytetään toiminnan kehittämiseen sekä käyttöpääoman hallintaan. Uusi rahoitussopimus sisältää konsernin omavaraisuusastetta sekä korollisen velan suhdetta käyttökatteeseen mittaavat rahoituskovenantit. Syyskuun lopussa omavaraisuusasteen tuli olla vähintään 30 prosenttia ja korollisen velan suhde 12 kuukauden käyttökatteeseen korkeintaan kaksi. Yhtiön kovenanttiehdot täyttyivät rahoitussopimuksessa vahvistettujen laskentaperiaatteiden mukaisesti. Yhtiö nosti vuoden toisella neljänneksellä osana uutta rahoitusta kaksi senior-lainaa. Molemmat lainat ovat määrältään 6,0 miljoonaa euroa ja ne erääntyvät vuonna 2026.

Enersensellä on käytössään yhteissummaltaan 36,9 miljoonan euron takausliimitit. Yhtiöllä on myös käytössään yhteissummaltaan 41,5 miljoonan euron laskurahoitusliimitit.

Enersensen hallitus päätti 15.3.2021 toteuttaa osakeannin, jonka myötä 2 075 000 uutta osaketta suunnattiin Nidoco AB:lle. Nidoco AB on merkinnyt kaikki sille tarjotut yhtiön osakkeet ja hallitus on hyväksynyt merkinnät. Osakeanti tehtiin 6.4.2020 pidetyn varsinaisen yhtiökokouksen antaman osakeantivaltuutuksen nojalla.

Osakeannin myötä Enersense keräsi noin 15,0 miljoonan euron bruttovarat, ennen yhtiön maksettavaksi tulevia palkkioita ja kuluja. Yhtiön osakemäärä nousi 2 075 000 osakkeella 11 622 729 osakkeeseen. Osakeannissa tarjotut osakkeet vastasivat noin 21,7 prosenttia yhtiön kaikista osakkeista ennen antia ja noin 17,9 prosenttia yhtiön kaikista osakkeista osakeannin jälkeen.

Enersensen hallitus päätti 22.6.2021 toteuttaa suunnatun osakeannin, jonka myötä yhtiö laski liikkeelle 1 775 000 uutta osaketta instituutioille, yleisölle ja henkilöstölle. Osakeanti tehtiin varsinaisen yhtiökokouksen 19.3.2021 antaman valtuutuksen perusteella.

Enersense keräsi osakeannilla noin 16,0 miljoonan euron bruttovarat, ennen yhtiön maksettavaksi tulevia palkkioita ja kuluja. Yhtiön osakemäärä nousi 1 775 000 osakkeella, mikä vastaa noin 13,2 prosenttia yhtiön ulkona olevien osakkeiden kokonaismäärästä osakeannin jälkeen. Uusien osakkeiden liikkeelle laskun jälkeen yhtiön osakemäärä nousi 13 397 729 osakkeeseen.

## Segmenttikatsaukset

Heinäkuussa 2020 toteutetun Empower-yrityskaupan vaikutuksesta yhtiön liiketoiminta kasvoi energia- ja tietoliikennesektoreiden sekä teollisuuden palveluliiketoiminnoissa Suomessa ja Baltian maissa. Yrityskaupan myötä Enersenseen siirtyneiden liiketoimintojen luvut sisältyvät konserniin alkaen elokuusta 2020.

### SMART INDUSTRY

*Smart Industry -segmentti palvelee asiakkaitaan heidän tuotantolaitostensa käyttövarmuuden parantamisessa ja kunnossapidon tehostamisessa. Segmentti kehittää digitaalisia ratkaisuja tuottavuuden parantamiseen ja tuottaa resurssi- ja urakointipalveluita sekä alihankintaketjun hallintapalveluita kotimaisten ja kansainvälisten teollisuushankkeiden tarpeisiin. Segmentti jakautuu kahteen yksikköön, jotka ovat kunnossapito- ja käyttöpalveluihin ja alihankintaketjun hallintapalveluihin keskittyvä Smart Services sekä resurssi- ja urakointipalveluihin keskittyvä Smart Operations.*

### Heinä–syyskuu 2021

Smart Industry -segmentin tulos kehittyi katsauskaudella suotuisasti. Segmentin liikevaihto oli 18,7 (23,2) miljoonaa euroa. Liikevaihdon lasku edellisvuoteen verrattuna aiheutui pääosin Staff Leasing -liiketoiminnan myynnistä kesäkuun 2021 lopussa. Tarjouskannan kasvu ennakoiki kysynnän jatkuvan edelleen hyvänä. Riski koronan liiketoimintavaikutuksista on edelleen olemassa tulevalla katsauskaudella kaikilla liiketoiminta-alueilla.

Smart Industry -segmentin käyttökate kehittyi katsauskaudella ennakoidusti ja oli 2,2 (2,6) miljoonaa euroa. Käyttökateen lasku edellisvuoteen verrattuna aiheutui Staff Leasing -liiketoiminnan myynnistä sekä sopimuskannan muutoksista.

### Tammi–syyskuu 2021

Smart Industry -segmentin liikevaihto oli 64,5 (53,1) miljoonaa euroa. Liikevaihdon kasvu aiheutui pääosin Empower-yrityskaupasta elokuussa 2020 ja Smart Operations -yksikön volyymin kasvusta. Tarjouskannan kasvu ennakoiki kysynnän jatkuvan edelleen vahvana. Riski koronan liiketoimintavaikutuksista on edelleen olemassa tulevalla katsauskaudella kaikilla liiketoiminta-alueilla. Smart Industry -segmentin henkilöstön määrä oli keskimäärin 824 henkilötyövuotta katsauskauden aikana. Smart Industry -segmentin käyttökate oli 8,8 (4,6)



miljoonaa euroa. Käyttökäteen muutos aiheutui Empower-yrityskaupasta, Staff Leasing -liiketoiminnan myynnistä sekä Smart Services- ja Smart Operations -yksikköjen paremmasta kannattavuudesta. Käyttökäteeeseen sisältyy 1,8 miljoonaa euroa omaisuuden myyntivoittoja.

### Tilaukanta

Smart Industry -segmentin tilaukanta kasvoi odotusten mukaisesti tammi-syyskuun aikana. Markkinoiden kiinnostus uusiutuneen Enersensen palvelutarjoamaan on vahvistanut tarjous- ja tilaukanta entisestään.

### POWER

*Power-segmentti auttaa asiakkaitaan toteuttamaan energiamurrosta energiasektorin koko elinkaaren kattavilla palveluilla. Näihin kuuluvat voimansiirtoverkkojen ja sähköasemien sekä tuulivoimapuistojen suunnittelu, rakentaminen ja kunnossapito. Lisäksi segmentti toimittaa ratkaisuja sähköisen liikenteen latausjärjestelmiin sekä sähkön varastointiin.*

### Heinä-syyskuu 2021

Power-segmentin tulos kehittyi katsauskaudella positiivisesti. Segmentin liikevaihto oli 12,5 (6,7) miljoonaa euroa. Liikevaihdon kasvu aiheutui Empower-yrityskaupasta. Power-segmenttiin kuuluvat liiketoiminnat siirtyivät Enersenseen Empower-yrityskaupan yhteydessä heinäkuussa 2020. Power-segmentin kysyntä jatkui katsauskaudella vahvana ja hankkeet etenivät suunnitellusti. Koronan vaikutukset jäivät katsauskaudella pieniksi.

Power-segmentin käyttökate oli 1,1 (0,2) miljoonaa euroa. Käyttökäteen muutos johtui Empower-yrityskaupasta ja hankkeiden onnistuneesta hallinnasta.

### Tammi-syyskuu 2021

Power-segmentin liikevaihto oli 35,3 (6,7) miljoonaa euroa. Liikevaihdon kasvu aiheutui Empower-yrityskaupasta. Power-segmenttiin kuuluvat liiketoiminnat siirtyivät Enersenseen Empower-yrityskaupan yhteydessä heinäkuussa 2020. Palveluiden kysyntä pysyi vahvana ja hankkeet etenivät hyvin. Koronan vaikutukset jäivät katsauskaudella vähäisiksi. Power-segmentin henkilöstön määrä oli keskimäärin 158 henkilötyövuotta katsauskauden aikana.

Power-segmentin käyttökate oli 2,5 (0,2) miljoonaa euroa. Käyttökäteen muutos johtui Empower-yrityskaupan vaikutuksesta ja lisäksi projektikatteen pysyivät tavoitetasoilla.

### Tilaukanta

Power-segmentin tilaukanta pieneni noin 5,0 miljoonaa euroa suhteessa viime vuoden vastaavaan ajankohtaan johtuen tiukasta markkinatilanteesta ja Power-segmentin tavoitteista suojata katetasojaan. Vuoden 2021 toisen kvartaalin lopun tilanteeseen verrattuna tilaukanta pieneni noin 6,0 miljoonaa euroa, mikä aiheutui pääsääntöisesti edellä mainitusta tavoitteesta ja liikevaihdollisesti vahvasta jaksosta.

### CONNECTIVITY

*Connectivity-segmentti palvelee asiakkaitaan toimitamalla mobiiliverkon ja kiinteän verkon palveluita sekä varmistamalla niiden toimivuuden. Segmentti on mukana tietoliikenneverkkojen kaikissa elinkaaren vaiheissa ja vastaa kiinteiden ja langattomien tietoliikenneverkkojen suunnittelusta, rakentamisesta ja ylläpidosta.*

### Heinä-syyskuu 2021

Connectivity-segmentin liikevaihto oli 12,3 (8,8) miljoonaa euroa. Liikevaihdon kasvu aiheutui Empower-yrityskaupasta. Connectivity-segmenttiin kuuluvat liiketoiminnat siirtyivät Enersenseen Empower-yrityskaupan yhteydessä heinäkuussa 2020. Pitkien runkosopimusten volyyymi vaihtelee sopimusjakson sisällä ja kysyntä on hieman viime vuoden tasoa jäljessä. Koronan vaikutus liiketoimintaan oli katsauskaudella vähäinen.

Connectivity-segmentin käyttökate oli 0,8 (0,6) miljoonaa euroa. Käyttökäteen muutos aiheutui Empower-yrityskaupan vaikutuksesta. Kannattavuuden parantamisohjelma on käynnissä.

### Tammi-syyskuu 2021

Connectivity-segmentin liikevaihto oli 32,1 (8,8) miljoonaa euroa. Connectivity-segmenttiin kuuluvat liiketoiminnat siirtyivät Enersenseen Empower-yrityskaupan yhteydessä heinäkuussa 2020. Kysyntä on hieman viime vuoden tasoa jäljessä, mutta sen odotetaan kasvavan loppuvuoden aikana. Koronan vaikutus liiketoimintaan oli katsauskaudella vähäinen. Connectivity-segmentin henkilöstön määrä oli keskimäärin 345 henkilötyövuotta katsauskauden aikana.

Connectivity-segmentin käyttökate oli 0,9 (0,6) miljoonaa euroa. Käyttökäteen muutos aiheutui Empower-yrityskaupan vaikutuksesta. Kannattavuuden parantamisohjelma on käynnissä.

### Tilaukanta

Connectivity-segmentti kasvatti tilaukantaansa noin 50,0 miljoonaa euroa verrattuna viime vuoden vastaavaan ajanjaksoon uusilla raamisopimuksilla. Vuoden 2021 toisen kvartaalin lopun tilanteeseen verrattuna tilaukanta pieneni noin 12,0 miljoonaa euroa. Liiketoiminnan luonteesta johtuen tilaukanta ei kasva tasaisesti, koska suurin osa myynnistä tulee pitkistä runkosopimuksista, jotka ovat voimassa useamman vuoden.

### INTERNATIONAL OPERATIONS

*International Operations -segmentti kattaa Enersensen kansainväliset toiminnot Saksassa, Ranskassa ja Isossa-Britanniassa sekä Empower-yrityskaupan myötä tulleen Baltian liiketoiminnan.*

### Heinä-syyskuu 2021

International Operations - segmentin liikevaihto oli 14,6 (9,4) miljoonaa euroa. Liikevaihdon kasvu aiheutui pääosin Empower-yrityskaupan myötä heinäkuussa 2020 Enersenseen siirtyneiden Baltian maiden liiketoimintojen vaikutuksesta. Liikevaihto kasvoi verrattuna alku-

vuoden tasoon, mikä johtui hyvästä tilauskannasta ja kausivaihtelusta Baltian maissa. Suurin osuus liikevaihdosta tehtiin kanta- ja jakeluverkkojen huolto- ja rakennusprojekteissa Virossa, Latviassa ja Liettuassa. Ranskan Industry-yksikössä liikevaihto pieni. Palveluiden kysyntä Baltiassa kasvoi ja muissa maissa kysyntä säilyi vakaana. Koronan vaikutus liiketoimintaan oli katsauskaudella vähäinen.

International Operations -segmentin käyttökate oli 0,3 (1,2) miljoonaa euroa. Käyttökate heikkeni edellisvuoteen verrattuna johtuen Latvian projektien heikosta katekehityksestä

### Tammi–syyskuu 2021

International Operations -segmentin liikevaihto oli 41,0 (10,7) miljoonaa euroa. Liikevaihdon kasvu aiheutui pääosin Empower-yrityskaupan myötä heinäkuussa 2020 Enersenseen siirtyneiden Baltian maiden liiketoimintojen vaikutuksesta. Liikevaihto on kehittynyt positiivisesti. Alkuvuosi oli vaikea johtuen kylmästä säästä ja sen seurauksena siirretyistä tilauksista. Vuoden 2020 lopussa valmistui iso voimalinjabrojekti ja uudet projektit alkoivat vasta helmikuussa 2021. Taukoa käytettiin koulutuksiin ja vuosilomiin, mikä jätti jälkensä alkuvuoden tulokseen. Palveluiden kysyntä oli suurta ja liikevaihdon kasvua rajoitti pääosin resurssien puute. International Operations -segmentin henkilöstön määrä oli keskimäärin 571 henkilötyövuotta katsauskauden aikana.

International Operations -segmentin käyttökate oli 1,4 (0,8) miljoonaa euroa. Alhainen käyttökate vuoden alussa on tavanomaista johtuen työn tehokkuuden laskusta talviolosuhteissa. Sen lisäksi talvi 2021 oli tavallista kylmempi, ja tammikuussa oli tauko ison voimalinjabrojektin valmistumisen ja uusien projektien alkamisen välissä. Haasteena on myös kovan kysynnän aiheuttama pula osaavista työntekijöistä sekä kustannusten nousu Baltian maissa.

### Tilaukanta

Tilaukanta on noin 115,0 miljoonaa euroa eli ennätyskorkealla, mikä johtuu siitä, että International Operations -segmentti on solminut sopimukset useasta pitkäaikaisesta rakennusprojektista Baltiassa. Tilaukanta tulee jakautumaan tuleviin vuosiin. Tämän vuoden kapasiteetti on lähes loppuunmyyty. Liiketoiminnan luonteesta johtuen tilaukanta ei kasva tasaisesti, koska suurin osa myynnistä tulee isoista runkosopimuksista ja pitkistä projekteista, jotka ovat voimassa useamman vuoden ajan.

## Ohjeistus tilikaudelle 2021 ennallaan

Yhtiö toistaa ohjeistuksensa, jonka mukaan liikevaihdon ennakoitaan olevan 215–245 miljoonaa euroa vuonna 2021. Oikaistun käyttökateen ennakoitaan olevan 17–20 miljoonaa euroa ja oikaistun liikevai-

don 8–11 miljoonaa euroa vuonna 2021. Yhtiön liiketoiminnan kausiluonteisuudesta johtuen liikevaihto ja kannattavuus ovat korkeimmillaan pääsääntöisesti toisen, kolmannen ja osittain neljännen vuosineljänneksen aikana.

Pidemmän aikavälin tavoitteena on saavuttaa vuoteen 2025 mennessä orgaanisesti 300 miljoonan euron liikevaihto ja 10 prosentin käyttökate sekä nostaa vähäpäästöisten ja päästöttömien energiaratkaisujen osuus 75 prosenttiin kokonaisliikevaihdosta. Orgaanisen kasvun lisäksi Enersense etsii aktiivisesti yritysostokohteita strategian toteuttamiseksi ja mahdollinen epäorgaaninen kasvu voi nostaa liikevaihtoa merkittävästi.

Ohjeistus ja näkymät perustuvat yrityksen saatavilla oleviin tietoihin meneillään olevien asiakashankkeiden etenemisestä ja yrityksen arvioon vuoden 2021 aikana aloitettavista asiakashankkeista. Vuoden 2021 näkymissä on edelleen otettava huomioon maailmanlaajuinen koronavirus ja sen leviäminen, joka vaikuttaa yhtiön toimintaympäristöön. Enersense seuraa viruksesta aiheutuvia vaikutuksia ja käy kehittyvästä tilanteesta läpinäkyvää kommunikaatiota asiakasyrityksensä kanssa. Viivästykset meneillä oleviin hankkeisiin ovat mahdollisia. Koronaviruksella voi olla vaikutuksia yhtiön toimintaan ja tulokseen.

## Toimintaympäristö

Meneillään oleva energiamurros on globaali ilmiö, joka tulee muuttamaan energiantuotantoa ja siirtämään sitä pois fossiilisista vaihtoehdoista kohti uusiutuvia energialähteitä. Energiamurroksen vaikutukset eivät ainoastaan näy muutoksena energiantuotantotavoissa, vaan se tulee muokkaamaan yhteiskuntaa monella eri tavalla ja vaikuttamaan moneen eri talouden osa-alueeseen.

Kun energiantuotannossa siirrytään kohti uusiutuvia energialähteitä, muutokset tulevat näkymään erityisesti energiantuotannon maantieteellisenä hajautuksena. Tämä tulee vaatimaan mittavia investointeja voimansiirtoverkkoihin, sähköasemiin ja energian varastointiin. Uusiutuvat energiamuodot käyttävät usein luonnon ilmiöitä – esimerkiksi vesivoimaa, tuulivoimaa ja aurinkovoimaa – energianlähteinä, minkä vuoksi energiantuotanto tulee tulevaisuudessa sääolosuhteista riippuen olemaan epätasaisempaa kuin esimerkiksi fossiilisesti tuotetulla energialla.

Energiamurros tulee jatkossa vaatimaan myös enemmän ajantasaisia ja nopeampaa tiedonsiirtoa, mikä puolestaan tulee vaatimaan investointeja tietoliikenneverkkoihin. Yhteiskunnan tietoverkkoinfrastruktuuri on myös keskeisessä roolissa tuottavan teollisuuden uudistamisessa tehokkaampaan ja kestävämpään suuntaan sekä sen kilpailukyvyyn ylläpitämisessä. Energiamurrosta ja teollisuuden uudistamisesta tukee EU- ja valtiotason energiatehokkuus- ja päästötavoitteet.

## MARKKINATILANNE

Enersensen kokonaismarkkina Suomessa on arviomme mukaan noin 4 miljardia euroa. Lähdemme vuoden 2021 viimeiselle vuosineljännekselle vuoteen 2020 verrattuna paremmista lähtökohdista niin tilaus- kuin tarjouskannan osalta. Vuoden 2021 syyskuun lopussa tilauskanta oli 272 miljoonaa euroa, kun se vuoden 2020 syyskuun lopussa oli 160 miljoonaa euroa. Tilauskanta jaksottuu vuosille 2021–23.

### Smart Industry

Smart Industry -segmentin markkinan odotetaan kasvavan suotuisasti. Uutta asiakaskuntaa haetaan päästöttömien ja vähäpäästöisten hankkeiden toteutusprojekteista. Olemassa olevat palvelusopimukset jatkuvat normaalilla tasolla. Tarjouskannan kasvu ennakoii kysynnän jatkuvan edelleen hyvänä. Suomessa kokonaismarkkinan koko on arviomme mukaan noin 2 miljardia euroa.

### Power

Power-segmentin liiketoimintaympäristön odotetaan kehittyvän suotuisasti ja palveluiden kysynnän pysyvän hyvällä tasolla vuonna 2021. Kannattavuuden parantamiseksi on tehty useita toimenpiteitä, ja toiminnan vakauttaminen on edennyt suunniteltua nopeammin. Suomen kokonaismarkkinoiden kasvu jatkuu, tällä hetkellä markkinan koko on arviolta yli 500 miljoonaa euroa.

### Connectivity

Connectivity-segmentin markkinan maltillista ja vakaata kasvua ohjaa tarve nopeammille yhteyksille kiinteissä verkoissa sekä mobiiliverkoissa. Kokonaismarkkina Suomessa on arviolta noin 250 miljoonaa euroa. Markkina kasvaa 4G- ja 5G-verkkojen rakentamisen myötä.

### International Operations

International Operations -segmentin liiketoimintaympäristön odotetaan kehittyvän maltillisesti. Baltiassa tuloskehityksen ennakoidaan pysyvän vuoden 2020 tasolla. Ranskan vuonna 2020 positiiviseksi kääntyneen tuloksen odotetaan jatkuvan positiivisena vuonna 2021. Isossa-Britanniassa liiketoiminnan kehittäminen jatkuu.

## Lähiajan riskit ja epävarmuustekijät

Edelleen leviävä koronapandemia ja siihen liittyvät erilaiset virusmuunnokset heikentävät yhä luottamusta talouteen, mikä saattaa aiheuttaa taantumaa tai laman. Koronavirus voi yhä vaikuttaa teollisuuden hankepäätöksiin ja hankkeiden toimintaketjuihin sekä viivästyttää aloituspäätöksiä tai meneillään olevia projekteja. Korona voi vaikuttaa työntekijöiden halukkuuteen matkustaa, mikä korostaa työntekijöiden saatavuuteen liittyvää ris-

kiä. Koronavirus voi näin ollen vaikuttaa Enersensen vuoden 2021 toimintaan, liikevaihtoon ja tulokseen monin eri tavoin.

Enersensellä on muutamia isoja avainasiakkaita, joiden ostokäyttäytymisellä on huomattava merkitys liiketoiminnan tulokseen. Mikäli jokin suurimmista asiakkaista siirtäisi ostonsa Enersenseltä sen kilpailijoille tai muuttaisi voimakkaasti toimintamalliaan, tai jos yhtiölle merkittävä projekti päättyisi, keskeytyisi tai supistuisi ennakoimattomasti, olisivat yhtiön mahdollisuudet löytää korvaava asiakasvolyyymi lyhyellä ajanjaksolla rajoitetut.

Lisäksi Enersensen liiketoiminnoille ovat tyypillisiä suuret kiinteähintaiset projektit, joiden kannattavuus edellyttää, että Enersense on onnistunut arvioimaan projektin sopimusriskit ja tuotantokustannukset sekä materiaalien hintojen nousun riittävän tarkasti sekä onnistuu projektinhallinnassa, teknisessä toteutuksessa ja aikataulunhallinnassa. Yhtiö solmii usein hankekohtaisia projektisopimuksia, joiden kilpailutuksissa menestyminen on epävarmaa. Tämä vaikeuttaa luotettavien arvioiden luomista yrityksen liiketoiminnan tuloksesta sekä taloudellisesta asemasta tilauskantaan pidemmän aikavälin osalta.

Ellei Enersense kykene rekrytoimaan, kouluttamaan ja motivoimaan pätevää henkilöstöä ja pitämään sitä palveluksessaan, se ei välttämättä pysty kilpailemaan tehokkaasti, eikä toteuttamaan täysimääräisesti strategiaansa.

Yhtiöllä on kesken olevia oikeudellisia riita-asioita, joista osa on vireillä tuomioistuimissa. Riita-asioiden ja oikeudenkäyntien lopputulemista ei ole tällä hetkellä tietoa, jolloin niiden haitallinen vaikutus yhtiön taloudelliseen tilaan on epävarma. Näillä ei kuitenkaan ole merkittävää vaikutusta lyhyellä aikavälillä yhtiön toimintaan. Yhtiö on arvioinut riita-asioiden mahdollisia vaikutuksia ja tehnyt näihin arvioihin perustuvat varaukset.

Yhtiön suorittaessa yritysostoja tai toimintojen laajentua uusiin maihin, on mahdollista, että kohdeyhtiöiden tai Enersensen ulkomaisten tytäryhtiöiden ja/tai sivupisteiden liikevaihto- ja tuotto-odotukset eivät toteutuisi Enersensen odotusten mukaisesti. Lisäksi asiakkuuksissa, paikallisissa työvoimamarkkinoissa, poliittisissa olosuhteissa ja lainsäädännössä tapahtuvilla muutoksilla tai toimipisteissä tehtävillä muutoksilla voi olla haitallinen vaikutus Enersensen liiketoimintaan, liiketoiminnan tulokseen ja taloudelliseen asemaan.

Enersense-konsernin rahoitussopimus sisältää konsernin omavaraisuusastetta sekä korollisen velan suhdetta käyttökatteeseen mittaavat rahoituskovenantit. Mikäli yhtiö ei pysty toteuttamaan kovenanttiehtoja, rahoittajilla on oikeus muuttaa rahoitussopimuksen ehtoja tai ääritapauksessa irtisanoa rahoitussopimus.

## Yhtiökokoukset

### VARSINAINEN YHTIÖKOKOUS

Enersense International Oyj:n varsinainen yhtiökokous pidettiin 19.3.2021 Porissa poikkeuksellista kokousmenettelyä noudattaen, eduskunnan COVID-19-pandemian leviämisen rajoittamiseksi hyväksymän väliaikaisen lain 677/2020 nojalla. Yhtiön osakkeenomistajilla ja heidän asiamiehillään oli mahdollisuus osallistua yhtiökokoukseen ja käyttää oikeuksiaan ainoastaan äänestämällä ennakkoon sekä esittämällä vastaehdotuksia ja kysymyksiä ennakkoon. Kokoukseen ei ollut mahdollista osallistua paikan päällä.

Yhtiökokouksessa vahvistettiin tilinpäätös tilikaudelta 2020 sekä päätettiin, että tilikauden taseen osoittama tilikauden tulos kirjataan edellisten tilikausien voitto-/ tappiotilille, eikä osinkoa makseta tilikaudelta 2020. Lisäksi varsinaisessa yhtiökokouksessa päätettiin myöntää vastuuvapaus hallituksen jäsenille ja toimitusjohtajalle.

Varsinaisessa yhtiökokouksessa hallituksen jäsenten lukumääräksi vahvistettiin kuusi jäsentä ja valittiin Markku Kankaala, Herkko Plit, Petri Suokas, Sari Helander ja Päivi Jokinen uudelle toimikaudelle sekä uudeksi jäseneksi Sirpa-Helena Sormunen. Lisäksi päätettiin, että hallituksen puheenjohtajalle maksetaan 3 000 euron suuruinen kuukausipalkkio, hallituksen jäsenille 2 000 euron suuruinen kuukausipalkkio, hallituksen tarkastusvaliokunnan ja palkitsemisvaliokunnan puheenjohtajille 700 euron kokouskohtainen palkkio sekä valiokuntien jäsenille 500 euron suuruinen kokouskohtainen palkkio. Tilintarkastajaksi valittiin tilintarkastusyhteisö KPMG Oy Ab päävastuullisena tilintarkastajanaan KHT Mauri Eskelinen. Tilintarkastajalle maksetaan palkkio kohtuullisen laskun mukaisesti.

Yhtiökokous päätti lisäksi perustaa pysyvän osakkeenomistajien nimitystoimikunnan ja vahvistaa nimitystoimikunnalle työjärjestyksen. Nimitystoimikunnan tehtävänä on vuosittain valmistella ja esitellä varsinaiselle yhtiökokoukselle ja tarvittaessa ylimääräiselle yhtiökokoukselle ehdotukset hallituksen jäsenten palkitsemisesta, hallituksen jäsenten lukumäärästä sekä valittavista hallituksen jäsenistä. Toimikunnan päätehtävänä on varmistaa, että hallituksella ja sen jäsenillä on yhtiön tarpeita vastaava riittävä asiantuntemus, osaaminen ja kokemus. Nimitystoimikunta koostuu kolmesta jäsenestä, joista yhtiön kolme suurinta osakkeenomistajaa ovat kukin oikeutettuja nimeämään yhden jäsenen. Nimitystoimikunta toimii toistaiseksi, kunnes yhtiökokous toisin päättää. Nimitystoimikunnan jäsenten toimikausi päättyy vuosittain uuden nimitystoimikunnan tultua nimetyksi.

Yhtiökokous valtuutti yhtiökokoukselle tehdyn vastaehdotuksen mukaisesti hallituksen päättämään maksullisesta osakeannista sekä osakeyhtiölain 10 luvun 1 §:ssä tarkoitettujen optio-oikeuksien ja muiden osakkeisiin oikeuttavien erityisten oikeuksien antamisesta

tai kaikkien tai joidenkin edellä mainittujen yhdistelmistä yhdessä tai useammassa erässä seuraavin ehdoin:

Valtuutuksen perusteella voidaan antaa enintään 3 000 000 yhtiön uutta ja/tai hallussa olevaa omaa osaketta (mukaan lukien erityisten oikeuksien perusteella annettavat osakkeet), mikä määrä vastaa noin 31,4 prosenttia yhtiön kaikkien osakkeiden lukumäärästä varsinaisen yhtiökokouksen kutsuhetkellä. Hallitukselle annetaan oikeus päättää edellä mainitun valtuutuksen rajoissa kaikista osakeannin sekä optio-oikeuksien ja muiden osakkeisiin oikeuttavien erityisten oikeuksien antamisen ehdoista. Hallitus valtuutetaan päättämään merkintähinnan merkitsemisestä joko osakepääoman korotukseksi tai kokonaan tai osittain sijoitetun vapaan oman pääoman rahastoon.

Osakeanti ja osakkeisiin oikeuttavien erityisten oikeuksien antaminen voi tapahtua myös suunnattui osakkeenomistajan etuoikeudesta poiketen, jos tähän on osakeyhtiölain mukainen yhtiön kannalta painava taloudellinen syy (suunnattu antaminen). Valtuutusta voidaan tällöin käyttää yrityskauppojen tai muiden yhtiön liiketoimintaan kuuluvien investointien rahoittamiseksi, konsernin vakavaraisuuden ylläpitämiseksi ja kasvattamiseksi, kannustinjärjestelmän toteuttamiseksi sekä omistusohjelman laajentamiseksi ja pääomarakenteen kehittämiseksi. Valtuutus kumoaa aikaisemmat käyttämättömät osakeantia sekä optio-oikeuksien ja osakkeisiin oikeuttavien erityisten oikeuksien antamista koskevat valtuutukset. Valtuutus on voimassa seuraavan varsinaisen yhtiökokouksen päättymiseen saakka, kuitenkin enintään 30.6.2022 saakka.

Yhtiökokous valtuutti hallituksen päättämään omien osakkeiden hankkimisesta ja/tai pantiksi ottamisesta seuraavin ehdoin:

Osakkeita voidaan hankkia ja/tai ottaa pantiksi enintään 950 000 kappaletta. Osakkeet hankitaan Nasdaq Helsinki Oy:n järjestämässä kaupankäynnissä hankintahetken markkinahintaan. Omia osakkeita voidaan hankkia ja/tai ottaa pantiksi muuten kuin osakkeenomistajien omistusten mukaisessa suhteessa (suunnattu hankkiminen ja/tai pantiksi ottaminen). Osakkeiden hankinta ja/tai pantiksi ottaminen alentaa yhtiön vapaata omaa pääomaa. Hallitus päättää, miten osakkeita hankitaan ja/tai otetaan pantiksi. Valtuutus on voimassa seuraavan varsinaisen yhtiökokouksen päättymiseen saakka, kuitenkin enintään 30.6.2022 asti.

### YLIMÄÄRÄINEN YHTIÖKOKOUS

Enersense International Oyj:n ylimääräinen yhtiökokous pidettiin 16.4.2021 Porissa poikkeuksellista kokousmenettelyä noudattaen, eduskunnan COVID-19-pandemian leviämisen rajoittamiseksi hyväksymän väliaikaisen lain 677/2020 nojalla. Yhtiön osakkeenomistajilla ja heidän asiamiehillään oli mahdollisuus osallistua yhtiökokoukseen ja käyttää oikeuksiaan ainoastaan

äänestämällä ennakkoon sekä esittämällä vastaehdotuksia ja kysymyksiä ennakkoon. Kokoukseen ei ollut mahdollista osallistua paikan päällä.

Ylimääräinen yhtiökokous päätti, että hallituksen varsinaisten jäsenten lukumäärä on seitsemän ja että hallituksen uudeksi jäseneksi valitaan Jaakko Eskola. Yhtiön hallitus päätti yhtiökokouksen jälkeen koolle kutsutussa kokouksessaan 16.4. valita Jaakko Eskolan hallituksen puheenjohtajaksi ja Markku Kankaalan varapuheenjohtajaksi.

## Osinkopolitiikka

Yhtiön tavoitteena on jakaa vähintään 30,0 prosenttia osakekohtaisesta tuloksesta osinkoina. Muun muassa yhtiön tuloskehitys ja -näkyvät sekä strategian mukaiset investoinnit orgaaniseen kasvuun tai yritysostojen rahoittamiseen vaikuttavat osinkojen maksamiseen tulevaisuudessa. Myös yhtiön keskeisten rahoittajien kanssa solmima erityisehtosopimus sisältää rajoituksia osingonjaolle siinä tapauksessa, että sen alaisten rahoitussopimusten ehtoja on rikottu, osingonjako johtaa ehtojen rikkoutumiseen tai osingonjako voisi vaarantaa rahoituksen takaisinmaksun.

Vaikka osinkopolitiikan muuttaminen ei ole suunnitteilla, Enersense ei voi taata, että osinkoa tai pääoman palautusta maksetaan tulevaisuudessa, eikä takeita voida myöskään antaa minään tiettyä vuonna maksettavien osinkojen tai pääoman palautuksen määrästä.

## Osakkeet ja osakkeenomistajat

### OSAKEPÄÄOMA JA OSAKKEIDEN LUKUMÄÄRÄ

Enersense International Oyj:n osakkeilla käydään kauppaa Nasdaq Helsinki Oy:n ylläpitämällä pörssilistalla kaupankäyntitunnuksella ESENSE (ISIN-tunnus FI4000301585). Yhtiöllä oli katsauskauden päättyessä 13 397 729 osaketta, joista kukin osake tuottaa yhden äänen. Yhtiön osakepääoma oli katsauskauden päättyessä 80 000 euroa. Yhtiöllä ei ole hallussa omia osakkeita.

### Enersensen osake Nasdaq Helsingissä

Tammi–syyskuu 2021	Osakkeen korkein kaupankäyntihinta, €	Osakkeen alin kaupankäyntihinta, €	Osakkeen viimeisin kaupankäyntihinta, €
ESENSE	12,00 €	6,60 €	8,18 €

Osakkeen päätöskurssi katsauskauden viimeisenä kaupankäyntipäivänä (30.9.2021) oli 8,18 euroa. Katsauskaudella osaketta vaihdettiin 6 904 827 kappaletta.

	30.9.2021	30.9.2020	31.12.2020
Markkina-arvo, €	109 593 452	43 155 735	79 246 151
Osakkeenomistajia	6 999	951	1 980
Osakemäärä kauden lopussa	13 397 729	9 547 729	9 547 729
Osakemäärä kaudella keskimäärin	11 724 533	6 722 911	7 432 975

### HALLITUKSEN VALTUUTUKSET

Yhtiökokouksen hallitukselle antamia osakeantivaltuuksia sekä omien osakkeiden hankkimista ja/tai pantiksi ottamista koskevaa valtuutusta on käsitelty aiemmin kohdassa "Yhtiökokoukset".

## Konsernin henkilöstö

Enersensen toiminnot keskittyvät pääasiassa Suomeen, Saksaan, Ranskaan, Isoon-Britanniaan sekä Baltian maihin.

Empower yrityskaupan myötä siirtyneiden liiketoimintojen luvut sisältyvät konsernin lukuihin alkaen 1.8.2020.

### Henkilöstövuosi (keskiarvo ajanjaksolla)

	1.1.–30.9.2021	1.1.–30.9.2020	1.1.–31.12.2020
Smart Industry	824	824	885
Power	157	26	65
Connectivity	345	58	145
International	571	138	234
Muut	95	54	67
<b>Konserni yhteensä</b>	<b>1 996</b>	<b>1 099</b>	<b>1 397</b>

Pori, 2.11.2021

Enersense International Oyj  
Hallitus

#### Lisätietoja:

Jussi Holopainen  
*Toimitusjohtaja*  
Puhelin: +358 44 517 4543  
Sähköposti: [jussi.holopainen@enersense.com](mailto:jussi.holopainen@enersense.com)

#### Mediayhteydenotot:

Tommi Manninen  
*Viestintä- ja yhteiskuntasuhdejohtaja*  
Puhelin: +358 40 043 7515  
Sähköposti: [tommi.manninen@enersense.com](mailto:tommi.manninen@enersense.com)

Tämä ei ole IAS 34 -standardin mukainen osavuosikatsaus. Yhtiö noudattaa arvopaperimarkkinalain mukaista puolivuosisiraportointia ja julkistaa vuoden kolmen ja yhdeksän ensimmäisen kuukauden osalta liiketoimintakatsaukset, joissa esitetään yhtiön taloudellista kehitystä kuvaavat keskeiset tiedot. Liiketoimintakatsauksen taloustiedot ovat tilintarkastamattomia.

#### Taloudellinen tiedottaminen 2022

Enersensen tilinpäätöstiedote vuodelta 2021 julkaistaan 28.2.2022.

#### Jakelu:

Nasdaq Helsinki  
Keskeiset tiedotusvälineet  
[www.enersense.fi](http://www.enersense.fi)

#### Lisätietoa löytyy Enersensen verkkosivuilta osoitteesta:

[www.enersense.fi/sijoittajalle](http://www.enersense.fi/sijoittajalle)

## Konsernin laaja tuloslaskelma

EUR tuhatta	1.7.-30.9.2021	1.7.-30.9.2020	1.1.-30.9.2021	1.1.-30.9.2020	1.1.-31.12.2020
Liikevaihto	58 271	48 168	173 200	79 407	147 460
Valmiiden ja keskeneräisten tuotteiden varastojen muutos	1 968	699	1 626	699	302
Valmistus omaan käyttöön	-233	78	223	78	461
Liiketoiminnan muut tuotot	-25	854	3 084	1 237	1 804
Materiaalit ja palvelut	-30 804	-19 262	-80 406	-29 521	-59 327
Työsuhde-etuuksista aiheutuvat kulut	-21 421	-21 868	-72 228	-40 246	-69 973
Poistot ja arvonalentumiset	-2 560	-1 831	-7 665	-2 456	-4 995
Liiketoiminnan muut kulut	-4 804	-4 115	-15 107	-5 719	-11 019
Osuus pääomaosuusmenetelmällä käsiteltävien osakkuusyhtiöiden tuloksesta	-5	66	58	89	67
<b>Liikevoitto (-tappio)</b>	<b>388</b>	<b>2 788</b>	<b>2 787</b>	<b>3 568</b>	<b>4 780</b>
Rahoitustuotot	3	18	176	44	50
Rahoituskulut	-463	-761	-2 423	-1 021	-1 972
Rahoitustuotot ja -kulut	-460	-743	-2 247	-977	-1 921
<b>VOITTO/TAPPIO ENNEN VEROJA</b>	<b>-72</b>	<b>2 044</b>	<b>540</b>	<b>2 590</b>	<b>2 859</b>
Tuloverot	105	140	84	-104	-480
<b>TILIKAUDEN VOITTO/TAPPIO</b>	<b>33</b>	<b>2 185</b>	<b>624</b>	<b>2 487</b>	<b>2 379</b>
Muut laajan tuloksen erät					
Erät, jotka saatetaan tulevaisuudessa siirtää tulosvaikutteisiksi					
Muuntoerot	89	422	214	438	-367
Erät, joita ei siirretä tulosvaikutteisiksi	0	0	0	0	0
Etuusperusteisten työsuhteen jälkeisten velvoitteiden uudelleen määrittäminen	-42	-42	-42	-42	-42
<b>Tilikauden muut laajat tuloksen erät verovaikutus huomioiden</b>	<b>46</b>	<b>379</b>	<b>171</b>	<b>395</b>	<b>-409</b>
<b>Tilikauden laaja tulos</b>	<b>79</b>	<b>2 564</b>	<b>795</b>	<b>2 882</b>	<b>1 970</b>
Tilikauden voiton (tappion) jakautuminen:					
Emoyhtiön omistajille	159	1 829	847	2 184	2 039
Määräysvallattomien omistajien osuus tuloksesta	-126	355	-223	302	340
<b>TILIKAUDEN VOITTO/TAPPIO</b>	<b>33</b>	<b>2 185</b>	<b>624</b>	<b>2 487</b>	<b>2 379</b>
Tilikauden laajan tuloksen jakautuminen:					
Emoyhtiön omistajille	205	2 209	1 018	2 580	1 630
Määräysvallattomille omistajille	-126	355	-223	302	340
<b>Tilikauden laaja tulos</b>	<b>79</b>	<b>2 564</b>	<b>795</b>	<b>2 882</b>	<b>1 970</b>
Emoyhtiön omistajille kuuluva sakekohtainen tulos	0,01	0,22	0,07	0,32	0,27
Laimentamaton ja laimennettu osakekohtainen tulos	0,01	0,22	0,07	0,32	0,27

Empower-yrityskaupan myötä siirtyneiden liiketoimintojen luvut sisältyvät konsernin lukuihin alkaen elokuusta 2020.

## Konsernitase

EUR tuhatta	30.09.2021	30.09.2020	31.12.2020
<b>VARAT</b>			
<b>Pitkäaikaiset varat</b>			
Liikearvo	26 154	26 376	26 376
Muut aineettomat hyödykkeet	10 692	14 269	13 566
Aineelliset käyttöomaisuushyödykkeet	15 580	19 198	18 784
Pääomaosuusmenetelmällä käsiteltävät sijoitukset	1 582	1 394	1 467
Muut osakkeet ja osuudet	1	1	-
Lainasaamiset	-	217	150
Pitkäaikaiset myynti- ja muut saamiset	5 224	940	960
Laskennalliset verosaamiset	780	335	570
<b>Pitkäaikaiset varat yhteensä</b>	<b>60 013</b>	<b>62 730</b>	<b>61 873</b>
<b>Lyhytaikaiset varat</b>			
Vaihto-omaisuus	6 208	3 353	3 566
Myyntisaamiset	20 312	24 901	24 184
Kauden verotettavaan tuloon perustuvat verosaamiset	43	186	158
Muut saamiset	16 191	11 343	8 439
Rahavarat	27 435	11 131	17 694
<b>Lyhytaikaiset varat yhteensä</b>	<b>70 190</b>	<b>50 912</b>	<b>54 041</b>
<b>VARAT YHTEENSÄ</b>	<b>130 203</b>	<b>113 642</b>	<b>115 914</b>
<b>OMA PÄÄOMA JA VELAT</b>			
<b>Oma pääoma</b>			
Osakepääoma	80	80	80
Sijoitetun vapaan oman pääoman rahasto	43 794	15 602	15 602
Muut rahastot	313	313	313
Muuntoerot	-110	436	-363
Kertyneet voittovarot	466	-1 650	-1 794
Tilikauden voitto (tappio)	847	2 184	2 039
<b>Emoyhtiön omistajille kuuluva oma pääoma yhteensä</b>	<b>45 391</b>	<b>16 965</b>	<b>15 877</b>
Määräysvallattomat omistajat	1 180	1 575	1 768
<b>Oma pääoma yhteensä</b>	<b>46 571</b>	<b>18 539</b>	<b>17 645</b>
<b>Velat</b>			
<b>Pitkäaikaiset velat</b>			
Lainat	9 502	6 207	3 717
Vuokrasopimusvelat	9 552	5 950	5 517
Verohallinnon maksujärjestely	-	1 056	518
Muut velat	10	10	12
Laskennalliset verovelat	0	0	0
Työsuhde-etuuksista johtuvat veloitteet	435	435	435
Varaukset	736	771	481
<b>Pitkäaikaiset velat yhteensä</b>	<b>20 235</b>	<b>14 429</b>	<b>10 680</b>
<b>Lyhytaikaiset velat</b>			
Lainat	2 870	15 122	14 224
Vuokrasopimusvelat	3 333	3 519	3 473
Saadut ennakot	4 317	2 228	3 607
Ostovelat	16 188	15 168	16 530
Verohallinnon maksujärjestely	732	6 018	1 926
Kauden verotettavaan tuloon perustuvat verovelat	246	307	257
Muut velat	35 712	36 282	45 980
Varaukset	-0	2 029	1 592
<b>Lyhytaikaiset velat yhteensä</b>	<b>63 397</b>	<b>80 674</b>	<b>87 589</b>
<b>Velat yhteensä</b>	<b>83 632</b>	<b>95 102</b>	<b>98 269</b>
<b>OMA PÄÄOMA JA VIERAS PÄÄOMA YHTEENSÄ</b>	<b>130 203</b>	<b>113 642</b>	<b>115 914</b>

Empower-yrityskaupan myötä siirtyneiden liiketoimintojen luvut sisältyvät konsernin lukuihin alkaen elokuusta 2020.



## Konsernin rahavirtalaskelma

EUR tuhatta	1.1.–30.9.2021	1.1.–30.9.2020	1.1.–31.12.2020
<b>Liiketoiminnan rahavirta</b>			
<b>Tilikauden voitto (tappio)</b>	624	2 487	2 379
Oikaisut:			
Poistot ja arvonalentumiset	7 665	2 456	4 995
Voitot ja tappiot tytäryhtiöiden myynnistä	-1 760	-	-
Voitot ja tappiot osakkuusyhtiöiden myynnistä	-	-	-220
Voitot ja tappiot aineellisten käyttöomaisuushyödykkeiden myynnistä	-204	289	-75
Osuus osakkuusyhtiöiden voitosta (tappiosta)	-58	-89	-67
Korkotuotot ja muut rahoitustuotot ja -kulut	2 247	977	1 921
Tuloverot	-84	104	480
Muut oikaisut	412	199	-129
<b>Oikaisut yhteensä</b>	<b>8 216</b>	<b>3 935</b>	<b>6 905</b>
Käyttöpääoman muutokset:			
Myyntisaamisten ja muiden saamisten muutos	-5 197	-6 179	-2 628
Ostovelkojen ja muiden velkojen muutos	-9 699	-7 773	-956
Vaihto-omaisuuden muutos	-2 692	-659	-873
Varausten muutos	-1 338	-196	-950
Saadut korot	30	43	50
Maksetut korot	-1 119	-506	-871
Muut rahoituserät	-1 366	-515	-932
Tuloverot	-127	366	-258
<b>Liiketoiminnan nettorahavirta</b>	<b>-12 667</b>	<b>-8 996</b>	<b>1 866</b>
<b>Investointien rahavirrat</b>			
Investoinnit aineellisiin ja aineettomiin käyttöomaisuushyödykkeisiin	-1 372	-185	-1 217
Käyttöomaisuuden myynnit	6 538	-	-
Tytäryritysten hankinta vähennettynä hankituilla rahavaroilla	-	12 966	12 966
Tytäryritysten myynti, vähennettynä myydyillä rahavaroilla	281	-	-
Lisäsijoitukset osakkuusyhtiöihin	-31	-	-
Osakkuusyhtiöiden myynnit	-	-	633
Osakkuusyhtiöille annettujen lainojen nostot	-	-	-150
Osakkuusyhtiöille annettujen lainojen takaisinmaksut	-	-	443
Saadut suoritukset pankin talletustileiltä	600	-	-
Maksut pankin talletustileille	-3 053	-600	-600
Saadut osingot osakkuusyhtiöistä	102	-	-
<b>Investointien nettorahavirta</b>	<b>3 067</b>	<b>12 180</b>	<b>12 075</b>
<b>Rahoituksen rahavirta</b>			
Osakkeiden liikkeeseenlasku	28 218	7 312	7 312
Lainojen nostot	12 000	1 595	1 539
Lainojen takaisinmaksut	-17 866	-955	-4 288
Vähemmistöosuuksien hankinta vähennettynä hankituilla rahavaroilla	-257	-	-
Vuokrasopimusvelkojen maksut	-2 753	-1 281	-2 112
<b>Rahoituksen nettorahavirta</b>	<b>19 342</b>	<b>6 670</b>	<b>2 451</b>
<b>Rahavarojen nettomuutos</b>	<b>9 742</b>	<b>9 854</b>	<b>16 391</b>
Rahavarat tilikauden alussa	17 694	1 276	1 276
Valuuttakurssien muutosten vaikutukset rahavaroihin	-	-	26
<b>Rahavarat tilikauden lopussa</b>	<b>27 435</b>	<b>11 131</b>	<b>17 694</b>

*Osatuloitettavien projektien esittämissä on siirrytty 1.1.2021 bruttomenettelyyn entisen nettomenettelyn sijaan, ja tämä vaikuttaa lyhytaikaisten saatavien ja velkojen määrään nostavasti näiltä osin.  
Empower-yrityskaupan myötä siirtyneiden liiketoimintojen luvut sisältyvät konsernin lukuihin alkaen elokuusta 2020.*

## Laskelma konsernin oman pääoman muutoksista

### Emoyhtiön osakkeenomistajille kuuluva oma pääoma

EUR tuhatta	Osake- pääoma	Sijoitetun vapaan oman pääoman rahasto	Muut rahastot	Muunto- erot	Kertyneet voitto- varat	Emoyhtiön omistajille kuuluva oma pääoma yhteensä	Määräys- vallat- tomat osakkeen omistajat	Pääoma yhteensä
<b>Oma pääoma 1.1.2021</b>	<b>80</b>	<b>15 602</b>	<b>313</b>	<b>-363</b>	<b>245</b>	<b>15 877</b>	<b>1 768</b>	<b>17 645</b>
Tilikauden voitto/tappio	-	-	-	-	624	624	-223	401
Muut laajan tuloksen erät								
Muuntoerot	-	-	-	253	-	253	-	253
<b>Tilikauden laaja tulos yhteensä</b>	<b>-</b>	<b>-</b>	<b>-</b>	<b>253</b>	<b>624</b>	<b>877</b>	<b>-223</b>	<b>654</b>
<b>Tapahtumat osakkeenomistajien kanssa:</b>						-		-
Osakeanti	-	28 192	-	-	-	28 192	-	28 192
Liiketoimet määräysvallattomien omistajien kanssa	-	-	-	-	295	295	-366	-71
Henkilöstöanti	-	-	-	-	150	150	-	150
<b>Tapahtumat osakkeenomistajien kanssa yhteensä</b>	<b>-</b>	<b>28 192</b>	<b>-</b>	<b>-</b>	<b>445</b>	<b>28 637</b>	<b>-366</b>	<b>28 271</b>
<b>Oma pääoma 30.9.2021</b>	<b>80</b>	<b>43 794</b>	<b>313</b>	<b>-110</b>	<b>1 314</b>	<b>45 391</b>	<b>1 180</b>	<b>46 571</b>

### Emoyhtiön osakkeenomistajille kuuluva oma pääoma

EUR tuhatta	Osake- pääoma	Sijoitetun vapaan oman pääoman rahasto	Muut rahastot	Muunto- erot	Kertyneet voitto- varat	Emoyhtiön omistajille kuuluva oma pääoma yhteensä	Määräys- vallat- tomat osakkeen omistajat	Pääoma yhteensä
<b>Oma pääoma 1.1.2020</b>	<b>80</b>	<b>8 290</b>	<b>313</b>	<b>4</b>	<b>-1 324</b>	<b>7 363</b>	<b>-314</b>	<b>7 050</b>
Tilikauden voitto/tappio	-	-	-	-	2 487	2 487	292	2 779
Muut laajan tuloksen erät								
Muuntoerot	-	-	-	432	-	432	-	432
Etuuspohjaisten veloitteiden uudelleen määrittäminen	-	-	-	-	-42	-42	-	-42
<b>Tilikauden laaja tulos yhteensä</b>	<b>-</b>	<b>-</b>	<b>-</b>	<b>432</b>	<b>2 444</b>	<b>2 876</b>	<b>292</b>	<b>3 168</b>
<b>Tapahtumat osakkeenomistajien kanssa:</b>						-		-
Osakeanti	-	7 312	-	-	-	7 312	-	7 312
Liiketoimet määräysvallattomien omistajien kanssa	-	-	-	-	-587	-587	227	-360
Määräysvallattomien osuus yritysten yhteenliittymistä	-	-	-	-	-	-	1 369	1 369
<b>Tapahtumat osakkeenomistajien kanssa yhteensä</b>	<b>-</b>	<b>7 312</b>	<b>-</b>	<b>-</b>	<b>-587</b>	<b>6 725</b>	<b>1 596</b>	<b>8 321</b>
<b>Oma pääoma 30.9.2020</b>	<b>80</b>	<b>15 602</b>	<b>313</b>	<b>436</b>	<b>534</b>	<b>16 965</b>	<b>1 574</b>	<b>18 539</b>

# Konsernin liiketoimintakatsauksen liitetiedot

## 1. LAADINTAPERIAATTEET

Tämä ei ole IAS 34 -standardin mukainen osavuosi-katsaus. Liiketoimintakatsaus on laadittu konsernin vuoden 2020 tilinpäätöksessä esitettyjen laadinta-periaatteiden mukaisesti. 1.1.2021 voimaan tulleilla IFRS-standardeihin tehdyillä uudistuksilla ja vuosittai-silla parannuksilla ei ole merkittävää vaikutusta esi-tettyihin lukuihin.

IFRS-tulkintakomitea antoi huhtikuussa 2021 lopullisen agendapäätöksen pilvipalvelujärjestelyiden konfigu-rointi- ja räätälöintimenojen kirjanpito-käsittelystä (IAS 38 Aineettomat hyödykkeet). Tässä agendapää-töksessä tulkintakomitea tarkasteli, kirjaako asiakas IAS 38-standardia soveltaen sovelluksen konfiguroin-nista ja räätälöinnistä aineettoman hyödykkeen, ja mikäli aineetonta hyödykettä ei kirjata, kuinka asia-kas kirjaa kyseiset konfigurointi- ja räätälöintimenot. IFRIC:n agendapäätöksillä ei ole voimaantuloaikaa, joten niitä odotetaan sovellettavan niin pian kuin mahdollista. Koska konsernilla on käytössään pilvipal-velujärjestelyitä, se on aloittanut analysoinnin siitä, onko tällä agendapäätöksellä vaikutusta pilvipalve-luiden käyttöönottomienoihin sovellettuihin laatis-periaatteisiin. Analysointi tehdään konsernissa syksyn 2021 aikana, ja mahdolliset vaikutukset otetaan huo-mioon takautuvasti viimeistään vuoden 2021 tilinpää-töksessä.

Liiketoimintakatsauksessa esitetyt tiedot ovat tilintar-kastamattomia. Kaikki esitetyt luvut on pyöristetty. Tästä johtuen, yksittäisten lukujen yhteenlaskettu määrä ei välttämättä vastaa esitettyä kokonaismäärää.

## 2. KONSERNIRAKENTEEN MUUTOKSET

Enersense International Oyj:n tytäryhtiö Empower Oyj hankki 1.3.2021 toteutetulla kaupalla omistukseensa lisäosuuden latvialaisesta tytäryhtiöstä Empower SIA:sta.

Empower SIA on voimansiirtoverkkojen ja sähköase-mien sekä tuulivoimapuistojen suunnitteluun, raken-

tamiseen ja kunnossapitoon erikoistunut yhtiö. Yhtiön liikevaihto vuonna 2020 oli noin 14,2 miljoonaa euroa (18,6 miljoonaa euroa vuonna 2019) ja tilikauden tulos vuonna 2020 noin 0,5 miljoonaa euroa (1,2 miljoonaa euroa vuonna 2019). Vuoden 2020 tiedot ovat tilin-tarkastamattomia. Empower SIA työllistää noin 210 henkilöä. Toteutetulla kaupalla Empower Oyj hankki yhteensä kymmenen Empower SIA:n osaketta ja kas-vatti siten omistuksensa 49 prosentista 59 prosenttiin yhtiön osakekannasta. Osakkeiden kauppahinta oli 257 324 euroa ja sitä oikaistaan ylös- tai alaspäin Empo-ower SIA:n tilikauden 2020 nettovarallisuuden perusteel-la yhtiön tilikauden 2020 tilinpäätöksen tultua vahvis-tetuksi. Kauppahinta on maksettu käteisellä 1.3.2021. Kaupassa myyjinä ovat Empower SIA:n toimivaan joh-toon kuuluvat kaksi yksityishenkilöä, jotka jatkavat yhtiön palveluksessa ja Empower SIA:n vähemmistö-omistajina 41 prosenttia omistussuudella. Osakkeiden maksu on kirjattu oman pääoman transaktiona.

Konserni myi Värväämö Oy:n koko osakekannan City-work Oy:lle kesäkuussa 2021. Kauppahinta koko osake-kannasta tulee olemaan vähintään 2,0 miljoonaa euroa ja enintään 3,0 miljoonaa euroa. Kesäkuussa makset-tiin 0,5 miljoonan euron peruskauppahinta, jota tar-kistetaan kauppakirjan ehtojen mukaisesti. Lisäkaup-pahinta on sidottu Cityworkin rakentamisen tuki- ja henkilöstöpalveluiden liiketoiminnan käyttökatteseen vuosina 2022 ja 2023. Kauppahinnan enimmäismäärän saavuttamiseen vaikuttaa lisäksi Cityworkin rakenta-misen tuki- ja henkilöstöpalveluiden liiketoiminnan ja Värväämön liikevaihto tilikaudella 2021. Värväämö Oy oli osa Smart Industry -segmenttiä.

Enersense Solutions Oy:öön on 30.4.2021 fuusioitu Enersense Technologies Oy, Liability Act Information Office Finland Oy ja Process Communication Finland Oy. Nordic Business Partners Oy on fuusioitu Enersense Works Oy:öön 31.8.2021. Enersense Engineering Oy:lle on perustettu Italiaan sivuliike 28.9.2021.

## 3. LIIKEVAIHTO JA LIIKETOIMINTA-ALUEET

### Liikevaihto liiketoiminta-alueittain

EUR tuhatta	1.7.–30.9.2021	1.7.–30.9.2020	1.1.–30.9.2021	1.1.–30.9.2020	1.1.–31.12.2020
Smart Industry	18 741	23 225	64 521	53 123	78 371
Power	12 530	6 702	35 348	6 702	18 916
Connectivity	12 282	8 817	32 130	8 817	23 419
International Operations	14 624	9 361	41 006	10 701	26 754
Liiketoiminta-alueille kohdistamattomat erät	94	63	196	63	-
<b>Yhteensä</b>	<b>58 271</b>	<b>48 169</b>	<b>173 200</b>	<b>79 407</b>	<b>147 460</b>

Empower-yrityskaupan myötä siirtyneiden liiketoimintojen luvut sisältyvät konsernin lukuihin alkaen elokuusta 2020.

## Liikevaihdon maantieteellinen jakautuminen kohdemaan mukaan

EUR tuhatta	1.7.–30.9.2021	1.7.–30.9.2020	1.1.–30.9.2021	1.1.–30.9.2020	1.1.–31.12.2020
Suomi	48 344	39 641	135 438	65 526	111 671
Muut maat	9 927	8 527	37 762	13 880	35 789
<b>Yhteensä</b>	<b>58 271</b>	<b>48 169</b>	<b>173 200</b>	<b>79 407</b>	<b>147 460</b>

Empower-yrityskaupan myötä siirtyneiden liiketoimintojen luvut sisältyvät konsernin lukuihin alkaen elokuusta 2020.

## Käyttökate (EBITDA) liiketoiminta-alueittain

EUR tuhatta	1.7.–30.9.2021	1.7.–30.9.2020	1.1.–30.9.2021	1.1.–30.9.2020	1.1.–31.12.2020
Smart Industry	2 158	2 605	8 753	4 555	6 208
Power	1 085	173	2 456	173	1 002
Connectivity	756	596	896	596	1 475
International Operations	344	1 205	1 370	829	1 730
Liiketoiminta-alueille kohdistamattomat erät	-1 395	39	-3 024	-130	-640
<b>Yhteensä</b>	<b>2 948</b>	<b>4 619</b>	<b>10 451</b>	<b>6 024</b>	<b>9 775</b>

Empower-yrityskaupan myötä siirtyneiden liiketoimintojen luvut sisältyvät konsernin lukuihin alkaen elokuusta 2020.

## Käyttökateen (EBITDA) täsmäytys liikevoittoon

EUR tuhatta	1.7.–30.9.2021	1.7.–30.9.2020	1.1.–30.9.2021	1.1.–30.9.2020	1.1.–31.12.2020
Käyttökate	2 947	4 619	10 451	6 024	9 775
Poistot ja arvonalentumiset	-2 560	-1 832	-7 665	-2 456	-4 995
<b>Yhteensä</b>	<b>388</b>	<b>2 787</b>	<b>2 787</b>	<b>3 568</b>	<b>4 780</b>

Empower-yrityskaupan myötä siirtyneiden liiketoimintojen luvut sisältyvät konsernin lukuihin alkaen elokuusta 2020.

## 4. HENKILÖSTÖANTI (IFRS 2)

Enersense kertoi pörssitiedotteessa 10.6.2021, että hallitus on päättänyt henkilöstöannin tarkemmissa ehdoista ja aikataulusta. Henkilöstöannin ehdot ovat kokonaisuudessaan pörssitiedotteen liitteenä. 22.6.2021 Enersense kertoi pörssitiedotteessa, että hallitus hyväksyi henkilöstöannissa yhteensä 118 774 uuden osakkeen merkinnän, joiden merkintähinta oli yhteensä 972 759,1 euroa. Henkilöstöannissa merkityt osakkeet edustavat 1,0 prosenttia olemassa olevista osakkeista ja niiden tuottamasta äänimäärästä ennen osakeantia. Henkilöstöannissa tarjottiin merkittäväksi yhteensä enintään 150 000 yhtiön uutta osaketta. Merkintähinta merkittäville osakkeelle oli 8,2 euroa osakkeelta (10 prosentin alennus yleisöannista).

Henkilöstöantiin osallistui 9,2 % merkintään oikeutetuista. Merkinnän teki yhteensä 207 henkilöä, kun merkintään oikeutettuja oli 2 238. Henkilöstöannissa hyväksytyt osakkeet merkittiin kaupparekisteriin 22.6.2021 ja otettiin julkisen kaupankäynnin kohteeksi Nasdaq Helsinki Oy:n pörssilistalle 23.6.2021. Ener-

sense International Oyj:n osakkeiden lukumäärä on uusien osakkeiden rekisteröinnin jälkeen 13 397 729 osaketta. Henkilöstöanti on käsitelty IFRS 2:n mukaisena järjestelynä. Merkitsijöiden maksama merkintähinta 973 tuhatta euroa on kirjattu sijoitetun vapaan oman pääoman rahastoon, ja yhtiön merkitsijöille myöntämä alennus 150 tuhatta euroa on kirjattu työsuhde-etuuksista aiheutuviin kuluihin ja kertyneisiin voittovaroihin.

## 5. AINEELLISET KÄYTTÖOMAISUUSHYÖDYKKEET

### Myynti- ja takaisinvuokraus

Konserni toteutti autojen myynti- ja takaisinvuokraus-järjestelyn kesäkuussa 2021. Aiemmin ollut käyttöomaisuuserä 5,4 miljoonaa euroa poistui taseesta ja sen sijaan kirjattiin käyttöoikeusomaisuuserä 3,4 miljoonaa euroa. Taseeseen kirjattiin vuokrasopimusvelka 3,8 miljoonaa euroa. Myynti- ja takaisinvuokraus-järjestelyn myyntivoittoa kirjattiin 0,3 miljoonaa euroa kesäkuussa 2021 liiketoiminnan muihin tuottoihin.

EUR tuhatta	Maa-alueet	Rakennukset ja rakennelmat	Koneet ja kalusto	Muut aineelliset hyödykkeet	Ennakkomaksut ja kesken-eräiset työt	Yhteensä
<b>2021</b>						
<b>Hankintameno 1.1.</b>	<b>143</b>	<b>8 861</b>	<b>13 810</b>	<b>294</b>	<b>69</b>	<b>23 177</b>
Liiketoimintojen yhdistämiset	-	-	-	-	-	0
Lisäykset	8	1 098	6 232	22	132	7 492
Yritysmyyntit	0	0	-24	-2	0	-26
Vähennykset	-	-504	-5 547	-2	-69	-6 123
Siirrot erien välillä	-	-	-	-	-	0
Valuuttakurssierot	-	-	0	-	-	0
<b>Hankintameno 30.9.2021</b>	<b>151</b>	<b>9 454</b>	<b>14 470</b>	<b>312</b>	<b>132</b>	<b>24 520</b>
<b>Kertyneet poistot ja arvonalentumiset 1.1.</b>	<b>-5</b>	<b>-2 183</b>	<b>-2 191</b>	<b>-14</b>	<b>0</b>	<b>-4 393</b>
Poistot	-9	-1 999	-2 432	-98	-	-4 537
Vähennykset	-	-	-	2	-	2
Arvonalentumiset	-	-2	-25	-	-	-26
Siirrot erien välillä	-	-	-	-	-	0
Valuuttakurssierot	-	-	0	-	-	0
<b>Kertyneet poistot ja arvonalentumiset 30.9.</b>	<b>-14</b>	<b>-4 183</b>	<b>-4 647</b>	<b>-110</b>	<b>0</b>	<b>-8 955</b>
<b>Kirjanpitoarvo 1.1.</b>	<b>138</b>	<b>6 677</b>	<b>11 619</b>	<b>280</b>	<b>69</b>	<b>18 784</b>
<b>Kirjanpitoarvo 30.9.</b>	<b>137</b>	<b>5 281</b>	<b>9 828</b>	<b>202</b>	<b>132</b>	<b>15 580</b>

EUR tuhatta	Maa-alueet	Rakennukset ja rakennelmat	Koneet ja kalusto	Muut aineelliset hyödykkeet	Ennakkomaksut ja kesken-eräiset työt	Yhteensä
<b>2020</b>						
<b>Hankintameno 1.1.</b>	<b>5</b>	<b>2 349</b>	<b>1 417</b>	<b>2</b>	<b>-</b>	<b>3 773</b>
Liiketoimintojen yhdistämiset	-	5 477	11 097	305	178	12 304
Lisäykset	136	661	590	2	107	1 497
Vähennykset	-	-	-182	-14	-106	-302
Siirrot erien välillä	-	70	89	-	-	159
Valuuttakurssierot	-	-	0	-	-	0
Hankintameno 30.9.2020	141	8 557	13 011	295	179	17 431
<b>Kertyneet poistot ja arvonalentumiset 1.1.</b>	<b>-</b>	<b>-603</b>	<b>-545</b>	<b>-</b>	<b>-</b>	<b>-1 148</b>
<b>Poistot</b>	<b>-2</b>	<b>-903</b>	<b>-1 035</b>	<b>-35</b>	<b>-</b>	<b>-1 975</b>
Vähennykset	-	-	-	-	-	0
Vähennysten ja siirtojen kertyneet poistot	-	-	126	11	-	137
Arvonalentumiset	-	-	-	-	-	0
Siirrot erien välillä	-	-	-	-	-	0
Valuuttakurssierot	-	-	0	-	-	0
<b>Kertyneet poistot ja arvonalentumiset 30.9.</b>	<b>-2</b>	<b>-1 506</b>	<b>-1 454</b>	<b>-24</b>	<b>0</b>	<b>-2 986</b>
<b>Kirjanpitoarvo 1.1.</b>	<b>5</b>	<b>1 746</b>	<b>872</b>	<b>2</b>	<b>-</b>	<b>2 625</b>
<b>Kirjanpitoarvo 30.9.</b>	<b>139</b>	<b>7 051</b>	<b>11 557</b>	<b>271</b>	<b>179</b>	<b>19 197</b>

Empower-yrityskaupan myötä siirtyneiden liiketoimintojen luvut sisältyvät konsernin lukuihin alkaen elokuusta 2020.

## 6. OSAKEANNIT

### Suunnattu osakeanti

Enersensen hallitus päätti 15.3.2021 toteuttaa osakeannin, jonka myötä 2 075 000 uutta osaketta suunnattiin Nidoco AB:lle, joka on Virala Oy Ab:n täysin omistama tytäryhtiö. Nidoco AB on merkinnyt kaikki

sille tarjotut yhtiön osakkeet, ja hallitus on hyväksynyt merkinnät. Osakeanti tehtiin 6.4.2020 pidetyn varsinaisen yhtiökokouksen antaman osakeantivaltuutuksen nojalla. Osakeannin myötä yhtiö keräsi noin 15,0 miljoonaa euron bruttovarat, ennen yhtiön maksettavaksi

tulevia palkkioita ja kuluja. Yhtiön osakemäärä nousi 2 075 000 osakkeella 11 622 729 osakkeeseen. Osakeannissa tarjotut osakkeet vastasivat noin 21,7 prosenttia yhtiön kaikista osakkeista ennen antia ja noin 17,9 prosenttia yhtiön kaikista osakkeista osakeannin jälkeen. Osakekohtainen merkintähinta oli 7,2 euroa, joka oli noin 5,5 prosenttia alempi kuin yhtiön osakkeen kaupankäyntimäärillä painotettu keskimurssi osakeantia edeltävältä ja tilinpäätöstiedotteen julkaisun jälkeiseltä ajalta (26.2.–12.3.2021), sekä noin 11,8 prosenttia alempi kuin osakkeen päätöskurssi osakeantia edeltävänä kaupankäyntipäivänä 12.3.2021.

Merkintähinta on suoritettu osakeannin ehtojen mukaisena maksuaikana 15.3.2021 ja se kirjattiin kokonaisuudessaan yhtiön sijoitetun vapaan oman pääoman rahastoon. Suunnatussa osakeannissa merkittiin 2 075 000 uutta osaketta. Enersensen osakkeiden kokonaismäärä uusien osakkeiden rekisteröinnin jälkeen oli 11 622 729 osaketta.

## Listasiirto

Enersensen hallitus päätti 19.3.2021 suunnatun osakeannin toteuttamisesta listasiirron yhteydessä. Tarjottavien osakkeiden lopullinen merkintähinta oli instituutioannissa ja yleisöannissa 9,1 euroa osakkeelta ja henkilöstöannissa 10 prosenttia alhaisempi, eli 8,2 euroa osakkeelta. Enersense laski liikkeeseen 1 775 000 yhtiön uutta osaketta, mikä vastasi noin 13,2 prosenttia yhtiön ulkona olevien osakkeiden kokonaismäärästä osakeannin jälkeen. Osakeannista osakeyhtiö sai 16,0 miljoonaa euroa ja osakeantiin liittyvät kulut olivat 2,8 miljoonaa euroa. Merkintähinta sekä osakeantiin liittyvät kulut kirjattiin kokonaisuudessaan yhtiön sijoitetun vapaan oman pääoman rahastoon.

Yhtiön osakkeiden kokonaismäärä nousi 13 397 729 osakkeeseen, kun osakeannissa tarjotut uudet osakkeet rekisteröitiin kaupparekisteriin. Yhtiö sai osakeannissa yli 2 000 uutta osakkeenomistajaa.

## 7. RAHOITUSVARAT JA RAHOITUSVELAT ARVOSTUSRYHMITÄIN

	30.9.2021		30.9.2020		31.12.2020	
	Jaksotettuun hankintamenoon	Käypään arvoon tulosvaikutteisesti	Jaksotettuun hankintamenoon	Käypään arvoon tulosvaikutteisesti	Jaksotettuun hankintamenoon	Käypään arvoon tulosvaikutteisesti
<b>Rahoitusvarat</b>						
<b>Pitkäaikaiset</b>						
Lainasaamiset	150	-	217	-	150	-
Pantattu tili	3 052	-	600	-	600	-
Muut saamiset	1 500	-	-	-	-	-
Myyntisaamiset	522	-	340	-	62	-
<b>Pitkäaikaiset varat yhteensä</b>	<b>5 224</b>	<b>-</b>	<b>1 157</b>	<b>-</b>	<b>812</b>	<b>-</b>
<b>Lyhytaikaiset varat</b>						
Myyntisaamiset	16 961	-	15 502	-	19 631	-
Factoroidut myyntisaamiset - rahoituslainojen vakuudeksi pantatut	-	-	1 800	-	2 230	-
Factoroidut myyntisaamiset - taseesta pois kirjattavat	-	-	-	771	-	2 323
Muut rahoitusvarat	5 324	-	1 179	-	1 539	-
Rahavarat	27 435	-	11 131	-	17 694	-
<b>Lyhytaikaiset varat yhteensä</b>	<b>49 720</b>	<b>-</b>	<b>29 611</b>	<b>771</b>	<b>41 093</b>	<b>2 323</b>
<b>Varat yhteensä</b>	<b>54 945</b>	<b>-</b>	<b>30 769</b>	<b>771</b>	<b>41 906</b>	<b>2 323</b>
<b>Rahoitusvelat pitkäaikaiset velat</b>						
Lainat	9 502	-	6 207	-	9 233	-
Ostovelat	8	-	7	-	6	-
<b>Pitkäaikaiset velat yhteensä</b>	<b>9 509</b>	<b>-</b>	<b>6 214</b>	<b>-</b>	<b>9 239</b>	<b>-</b>
<b>Lyhytaikaiset velat</b>						
Lainat	2 577	-	15 122	-	17 697	-
Ostovelat	20 673	-	22 699	-	18 964	-
<b>Lyhytaikaiset velat yhteensä</b>	<b>23 251</b>	<b>-</b>	<b>37 821</b>	<b>-</b>	<b>36 661</b>	<b>-</b>
<b>Velat yhteensä</b>	<b>32 760</b>	<b>-</b>	<b>44 035</b>	<b>-</b>	<b>45 900</b>	<b>-</b>

## Uusi rahoitusjärjestely

Yhtiö julkisti 4.5. saaneensa päätökseen neuvotellut toimintansa rahoituksesta. Yhtiön uusi rahoituskokonaisuus koostuu kahdesta senior-lainasta sekä useasta pankkitakaus- ja laskurahoituslimiitistä. Rahoitusta käytetään toiminnan kehittämiseen sekä käyttö pääoman hallintaan. Osana uutta rahoitusta sovitut senior-lainat sekä pankkitakaukset ovat Enersensen käytettävissä, kunhan näiden nostamiselle asetetut tavanomaiset edellytykset ovat täyttyneet.

Yhtiö korvaa 12,7 miljoonan euron lyhytaikaiset rahoituslimiitit osana uutta rahoitusta kahdella senior-lainalla, joiden yhteissumma on 12,0 miljoonaa euroa. Molemmat lainat ovat määrältään 6,0 miljoonaa euroa ja ne erääntyvät vuonna 2026.

Lisäksi Enersense korvaa osan aiemmista pankkitakauslimiiteistään osana uutta rahoitusta neuvotelluilla uusilla pankkitakauslimiiteillä. Enersensellä on jatkossa käytössään yhteisummaltaan 36,9 miljoonan euron pankkitakauslimiitit. Osana uutta rahoitusta sovitujen uusien pankkitakauslimiittien yhteisumma on 20,0 miljoonaa euroa.

Yhtiöllä on myös jatkossa käytössään yhteisummaltaan 41,5 miljoonan euron laskurahoituslimiitit, joista uusien limiittien kokonaissumma on yhteensä 27,0 miljoonaa euroa.

## 8. LÄHIPIIRILIIKETOIMET

EUR tuhatta	1.7.–30.9.2021	1.7.–30.9.2020	1.1.–30.9.2021	1.1.–30.9.2020	1.1.–31.12.2020
Tavaroiden ja palvelujen myynti	-	-	23	-	2
Tavaroiden ja palvelujen ostot	-106	-59	-221	-256	-468
Korkotuotot	-	-	-	-	64

Empower-yrityskaupan myötä siirtyneiden liiketoimintojen luvut sisältyvät konsernin lukuihin alkaen elokuusta 2020.

## 9. EHDOLLISET VELAT JA VARAT SEKÄ SITOUMUKSET

EUR tuhatta	30.9.2021	30.09.2020	31.12.2020
<b>Annetut vakuudet</b>			
Yrityskiinnitykset	583 947	606 000	606 000
Kiinteistökiinnitykset	7 200	3 600	3 600
Urakka- ja toimitustakaukset	22 145	8 907	12 651
Pankkitakaukset	310	1 554	2 038
Muut takaukset	40	95	95
<b>Annetut pantit</b>			
Omasta puolesta	102 532	102 650	100 079

Enersense on pantannut tytäryhtiöidensä osakkeita lainojensa vakuudeksi.

Urakka-, toimitus- ja pankkitakaukset ovat pääasiallisesti Enersensen asiakkailleen toimittamia takauksia projektien vakuudeksi.

## 10. VAIHTOEHTOISTEN TUNNUSLUKIJEN TÄSMÄYTYSLASKELMA

EUR tuhatta	1.7.–30.9.2021	1.7.–30.9.2020	1.1.–30.9.2021	1.1.–30.9.2020	1.1.–31.12.2020
<b>Oikaistu käyttökate</b>					
Liikevoitto	388	2 788	2 787	3 568	4 780
Poistot ja arvonalentumiset	2 560	1 831	7 665	2 456	4 995
<b>Käyttökate</b>	<b>2 948</b>	<b>4 619</b>	<b>10 451</b>	<b>6 024</b>	<b>9 775</b>
Vertailukelpoisuuteen vaikuttavat erot	1 405	319	1 283	319	1 735
<b>Oikaistu käyttökatte</b>	<b>4 353</b>	<b>4 938</b>	<b>11 734</b>	<b>6 342</b>	<b>11 510</b>

Empower-yrityskaupan myötä siirtyneiden liiketoimintojen luvut sisältyvät konsernin lukuihin alkaen elokuusta 2020.

EUR tuhatta	1.7.–30.9.2021	1.7.–30.9.2020	1.1.–30.9.2021	1.1.–30.9.2020	1.1.–31.12.2020
<b>Oikaistu liikevoitto</b>					
Liikevoitto	388	2 788	2 787	3 568	4 780
Vertailukelpoisuuteen vaikuttavat erot	1 970	319	2 072	319	1 735
Yrityshankintoihin liittyvien aineettomien hyödykkeiden poistot	241	383	1 278	383	959
<b>Oikaistu liikevoitto</b>	<b>2 600</b>	<b>3 489</b>	<b>6 138</b>	<b>4 269</b>	<b>7 474</b>

Empower-yrityskaupan myötä siirtyneiden liiketoimintojen luvut sisältyvät konsernin lukuihin alkaen elokuusta 2020.

EUR tuhatta	1.7.–30.9.2021	1.7.–30.9.2020	1.1.–30.9.2021	1.1.–30.9.2020	1.1.–31.12.2020
<b>Vertailukelpoisuuteen vaikuttavat erät</b>					
+ Tavanomaisesta liiketoiminnasta poikkeavat erät	1 799	324	1 487	324	2 031
Käyttöomaisuuden myyntivoitot (-) / myyntitappiot (+)	171	-5	-204	-5	-296
<b>Oikaistuun käyttökatteeseen vaikuttavat poikkeavat erät yhteensä</b>	<b>1 970</b>	<b>319</b>	<b>1 283</b>	<b>319</b>	<b>1 735</b>
Oikaistuun liikevoittoon vaikuttava poikkeava erä	241	383	2 068	383	959
<b>Oikaistuun liikevoittoon vaikuttavat poikkeavat erät yhteensä</b>	<b>2 212</b>	<b>701</b>	<b>3 351</b>	<b>701</b>	<b>2 694</b>

Empower-yrityskaupan myötä siirtyneiden liiketoimintojen luvut sisältyvät konsernin lukuihin alkaen elokuusta 2020.



## 11. RAPORTOINTIKAUDEN JÄLKEISET TAPAHTUMAT

Enersense osti 4.10. toteutetulla kaupalla merituulivoimaan erikoistuneen Pori Offshore Constructions Oy:n koko osakekannan. Osakekannan peruskauppahinta oli 1,0 euro, jonka lisäksi mahdollisena lisäkauppahintana maksetaan osuus Pori Offshore Constructions Oy:n vuosien 2022–25 käyttökatteesta (EBITDA) kauppakirjassa sovittujen ehtojen mukaan. Lisäkauppahinnan arvioidaan jäävän alle 0,5 miljoonan euron.

## 12. TUNNUSLUKUJEN LASKENTAPERIAATTEET

<b>Käyttökate (EBITDA)</b>	=	Liikevoitto + poistot ja arvonalentumiset
<b>Käyttökate liikevaihdosta (%)</b>	=	$\frac{\text{Käyttökate}}{\text{Liikevaihto}} \times 100$
<b>Oikaistu käyttökate</b>	=	Käyttökate + vertailukelpoisuuteen vaikuttavat erät
<b>Oikaistu käyttökate (%)</b>	=	$\frac{\text{Oikaistu käyttökate}}{\text{Liikevaihto}} \times 100$
<b>Liikevoitto (EBIT)</b>	=	Liikevaihto + liiketoiminnan muut tuotot – materiaalit ja palvelut – henkilöstökulut – liiketoiminnan muut kulut + osuus osakkuusyhtiöiden tuloksesta – poistot ja arvonalentumiset
<b>Liikevoitto liikevaihdosta (%)</b>	=	$\frac{\text{Liikevoitto}}{\text{Liikevaihto}} \times 100$
<b>Oikaistu liikevoitto</b>	=	Liikevoitto + vertailukelpoisuuteen vaikuttavat erät + yrityshankintoihin liittyvien aineettomien hyödykkeiden poistot
<b>Oikaistu liikevoitto (%)</b>	=	$\frac{\text{Oikaistu liikevoitto}}{\text{Liikevaihto}} \times 100$
<b>Tilikauden voitto (tappio) liikevaihdosta %</b>	=	$\frac{\text{Tilikauden voitto (tappio)}}{\text{Liikevaihto}} \times 100$
<b>Omavaraisuusaste</b>	=	$\frac{\text{Oma pääoma}}{\text{Taseen loppusumma – saadut ennakot}} \times 100$
<b>Nettovelkaantumisaste</b>	=	$\frac{\text{Korolliset velat – rahat ja pankkisaamiset}}{\text{Oma pääoma}} \times 100$
<b>Oman pääoman tuotto (%)</b>	=	$\frac{\text{Tilikauden voitto}}{\text{Oma pääoma keskimäärin tilikauden aikana}} \times 100$
<b>Osakekohtainen tulos (EUR)</b>	=	$\frac{\text{Tilikauden tulos}}{\text{Osakkeiden määrä keskimäärin}}$



[www.enersense.fi](http://www.enersense.fi)  
Enersense International Oyj  
Konepajanranta 2  
FI-28100, Pori, Finland  
+358 29 020 011  
[info@enersense.com](mailto:info@enersense.com)