



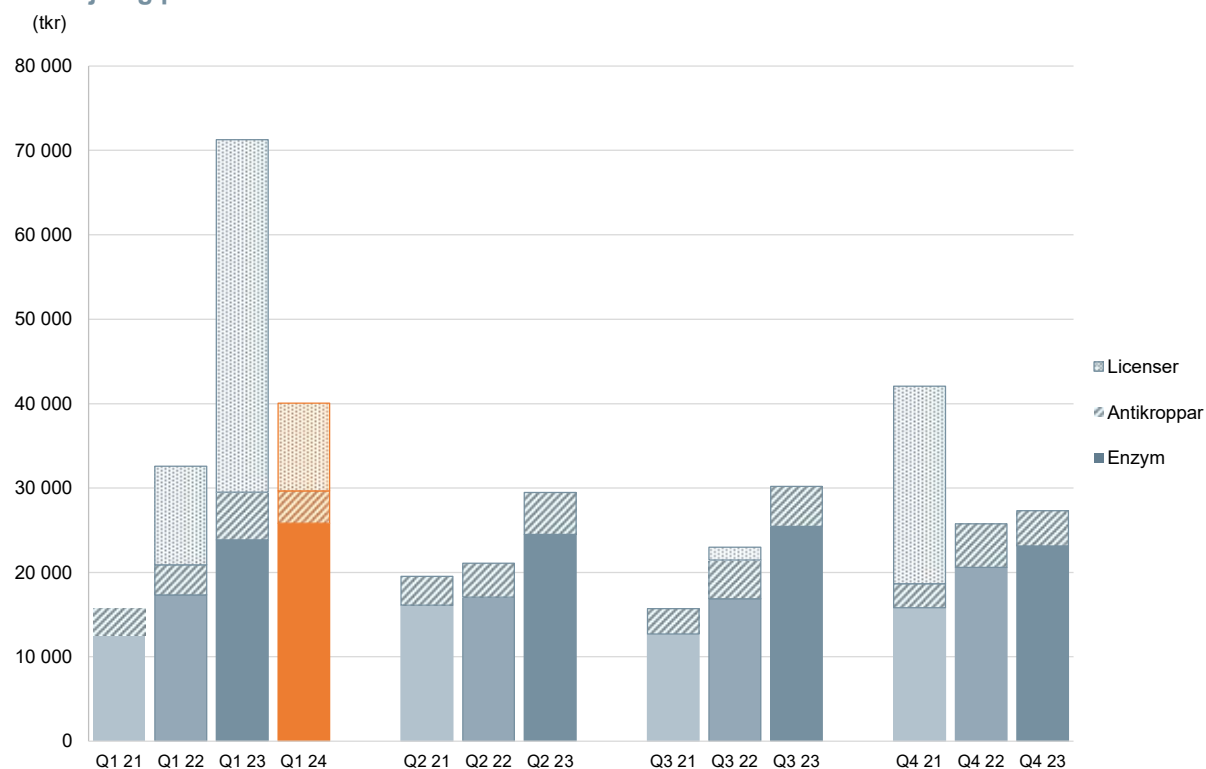
Bästa kvartalet för enzymaffären inom analytics och stärkt kassa

Januari - mars 2024

- **Nettoomsättningen** uppgick till 40 057 (71 276) tkr med en minskning på -44%. Justerat för valutaeffekter är minskningen -44%. Organisk tillväxt justerat för licensintäkter är 0,4% och justerat även för valutaeffekter 0,5%.
- **Rörelseresultatet före avskrivningar (EBITDA)** uppgick till 18 568 (45 089) tkr. Justerat för licensintäkter och relaterade kostnader är EBITDA 8 440 (6 223) tkr.
- **Rörelseresultatet (EBIT)** uppgick till 15 833 (43 399) tkr. Justerat för licensintäkter och relaterade kostnader är EBIT 5 705 (4 533) tkr.
- **Periodens resultat** uppgick till 12 742 (43 564) tkr.
- **Resultat per aktie*** uppgick till 0,19 (0,67) kr.
- **Periodens totalresultat** uppgick till 14 350 (44 343) tkr.
- **Kassaflöde från den löpande verksamheten** uppgick till 18 090 (46 355) tkr.
- **Likvida medel vid periodens slut** uppgick till 136 793 (115 397) tkr.

**Resultat per aktie är framräknat genom att resultatet divideras med ett vägt genomsnitt av antalet aktier under året. Någon utspädningseffekt föreligger inte.*

Försäljning per kvartal 2021 – 2024



Koncernens resultat i sammandrag

(tkr)	jan-mar		helår
	2024	2023	2023
Nettoomsättning	40 057	71 276	158 232
Bruttomarginal % ¹	90,7%	92,6%	90,4%
Rörelseresultatet före avskrivningar (EBITDA)	18 568	45 089	63 946
Justerad EBITDA för licensintäkter ²	8 440	6 223	-
Rörelsemarginal före avskrivningar % ³	46,4%	63,3%	40,4%
Justerad EBITDA-marginal för licensintäkter ^{2, 3}	28,5%	20,7%	-
Rörelseresultat (EBIT)	15 833	43 399	54 224
Justerad EBIT för licensintäkter ²	5 705	4 533	-
Rörelsemarginal % ⁴	39,5%	60,9%	34,3%
Justerad EBIT-marginal för licensintäkter ^{2, 4}	19,2%	15,1%	-
Periodens resultat	12 742	43 564	61 500
Vinstmarginal % ⁵	31,8%	61,1%	38,9%
Resultat per aktie ⁶ (kronor)	0,19	0,67	0,94
Periodens totalresultat	14 350	44 343	65 158
Kassaflöde från den löpande verksamheten	18 090	46 355	67 752
Likvida medel vid periodens slut	136 793	115 397	123 261

¹Bruttomarginal är framräknat genom att summan av nettoomsättning, förändring lager färdiga varor och råvaror och förmödenheter, divideras med nettoomsättningen.

²Justerad för licensintäkter och relaterade kostnader.

³Rörelsemarginal före avskrivningar är framräknat genom att rörelseresultatet före avskrivningar (EBITDA) divideras med nettoomsättningen.

⁴Rörelsemarginal är framräknat genom att rörelseresultatet (EBIT) divideras med nettoomsättningen.

⁵Vinstmarginal är framräknat genom att periodens resultat divideras med nettoomsättning.

⁶Resultat per aktie är framräknat genom att resultatet divideras med ett vägt genomsnitt av antalet aktier under året. Någon utspädningseffekt föreligger inte.

Kommentar av Fredrik Olsson, verkställande direktör

Vi inleder 2024 med ett starkt rörelseresultat och mycket bra kassaflöde. Även justerat för licensintäkter förbättrade vi resultatet, både jämfört med första kvartalet 2023 och föregående kvartal. Genom kontinuerliga förbättringar och ökad kapacitet har vi trots vårt expanderande produkt erbjudande upprätthållit bra marginaler vilket visar skalbarheten i vår affär. Vi har förstärkt vår redan starka kassa vilket ger oss både stabilitet och rörelsefrihet för fortsatta offensiva investeringar i tillväxt.



Försäljningen i första kvartalet utgör det enskilt bästa kvartalet hittills för vår enzymaffär inom analytics. Försäljningen ökade 8% organiskt jämfört med samma period förra året och med 12% sekventiellt mot fjärde kvartalet 2023. Försäljningsökningen ska ses i ljuset av fortsatt utmanande marknadsförhållande i Kina, men även pågående omstruktureringar bland både mindre och större biopharma-bolag.

I antikroppsaffären minskade omsättningen med cirka 30 procent. Den underliggande försäljningen till forskningsmarknaden fortsätter växa medan diagnostikkunder minskar sina lagernivåer efter pandemin vilket påverkat försäljningen i kvartalet. Försäljningen mot diagnostikmarkanden förväntas återkomma under året i takt med kundernas lager normaliseras. Vi har initierat program för att fokusera våra resurser mot de mest lönsamma delarna inom antikroppsaffären för att förbättra resultatet samtidigt som vi anpassar verksamheten för de volatila inslagen bland diagnostikkunderna.

För enzym till potentiella terapeutiska applikationer inom genterapi och andra autoimmuna sjukdomar har vi initierat fler affärsutvecklande aktiviteter inför att vi formellt återtar rättigheterna till Xork™ under andra halvåret i år. Även vår utveckling av nya enzym inom detta applikationsområde har gjort betydande framsteg nyligen och vi har flera nya och unika produktkandidater under utveckling.

Lansering av nya produkter och enzym inom analytics är en viktig komponent i vår tillväxtstrategi. Jag är väldigt positiv när jag ser hur vår pipeline fortsatt att utvecklats de senaste månaderna, där vårt team utnyttjar de förbättrade möjligheterna i våra nya lab och produktionslokaler. Vi har redan hunnit lansera två nya produkter och jag förväntar mig att vi kommer nå våra mål för helåret redan under andra kvartalet och att lanseringstakten fortsätter vara hög under resten av året.

Vi ser positiva tecken på att tillgången till riskkapital för biotechbolag förbättrats under inledningen av 2024. Även om vi som leverantör till dessa bolag ligger något längre fram i händelsekedjan är det ett gott tecken inför framtiden. Den ökande diversifieringen av antikropps läkemedel ger fortsatt goda tillväxtpotentialer för Genovis. Med vår kontinuerligt växande produktportfölj och de underliggande tillväxtdrivarna för biologiska läkemedel ser jag med tillförsikt fram emot Genovis fortsatta tillväxtresor.

Jag vill rikta ett varmt tack till mina kollegor på Genovis som med stort engagemang gör fantastiska insatser för att hjälpa våra kunder i deras viktiga arbete med att utveckla nya viktiga läkemedel.

Genoviskoncernen

Genovis ska genom kunskap och kreativitet utveckla och erbjuda innovativa verktyg för utveckling av framtidens läkemedel



Koncernens enzymer och antikroppar befinner sig på en marknad som omfattar hela life science och biotech-supply industrin. Totalt marknadsför bolaget 26 enzym i olika produktformat under det gemensamma varumärket SmartEnzymes™.

Moderbolaget i Kävlinge hanterar försäljning & marknadsföring på marknader utanför Nordamerika och här finns utveckling,

applikation & support samt produktion av SmartEnzymes™. I Asien arbetar Genovis även med distributörer som har god kännedom om den lokala marknaden. Genovis har lokal närvaro med produktspecialister i Danmark, Tyskland, Storbritannien, Frankrike/Spanien/Italien och Kina. Dotterbolaget Genovis Inc i USA hanterar marknadsföring och försäljning av SmartEnzymes™ i Nordamerika samt försäljning, marknadsföring och produktion av antikroppar för forsknings- och diagnostikmarknaden.

Centrala funktioner styrs från Genovis AB vars affärsmodell har ett långsiktigt och hållbart fokus då den bygger på två huvudsakliga strategier som tillsammans driver bolagets framgång:

- Fortsätta lansera nya unika produkter och därmed expandera kunderbudandet för fortsatt god tillväxt.
- Målmedvetet arbeta för att kunderna ska använda Genovis produkter hela vägen till frisläppning och godkännande av nya biologiska läkemedel.

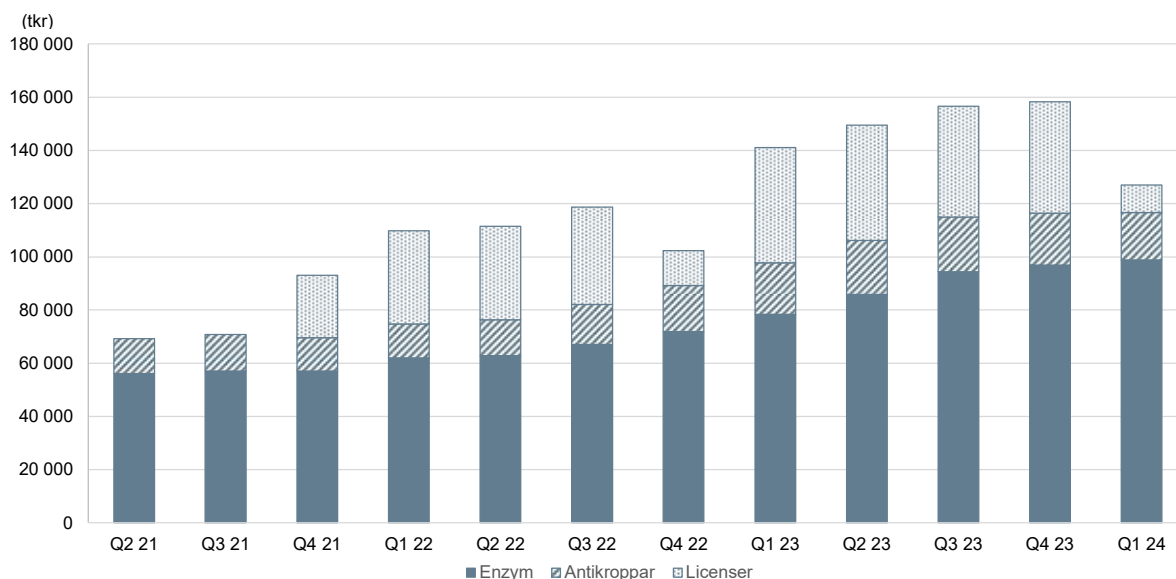
Koncernen ska ha ett kreativt fokus och utveckla nya unika produkter som har ett högt värde för kunden. Nya produkter riktar sig främst till kunder som arbetar i upptäcktsfas, preklinisk utveckling eller inom diagnostik. I denna fas är de flesta av koncernens kunder både nyfikna och angelägna om att testa nya koncept och analysmetoder eftersom det finns tydliga behov och utmaningar i att förstå, diagnostisera och analysera biologiska läkemedel. Allt fler av Genovis kunder inom biopharma-industrin använder nu produkterna längre fram i värdekedjan för utveckling av biologiska läkemedel och har förtroende för Genovis som leverantör av högkvalitativa innovativa produkter. En central del i Genovis tillväxtstrategi är att fortsätta lansera innovativa produkter i takt med att varumärket stärks och kundbasen växer och breddas. Vid sidan om enzym- och antikroppsprodukterna har Genovis en serviceprodukt (Antibody LC-MS Analysis) som erbjuder en helhetslösning för kunder som önskar karaktärisera antikroppar.

Finansiell översikt

Intäkter

Koncernens nettoomsättning för första kvartalet uppgick till 40 057 (71 276) tkr. Nettoomsättningen inkluderar 1 (4) MUSD i licensintäkter. Organisk tillväxt, justerat för licensintäkter i första kvartalet 2024 och 2023 är 0,4% och justerat även för valutaeffekter 0,5%. Förändring lager färdiga varor uppgick till 1 139 (9) tkr och övriga rörelseintäkter uppgick till 1 641 (1 072) tkr. Övriga rörelseintäkter avser främst valutakursvinster.

Försäljningsintäkter, 12 månader rullande (2021 – 2024)



Kostnader

Koncernens kostnader i första kvartalet uppgick till 27 004 (28 958) tkr. Kostnaderna fördelar sig på råvaror och förnödenheter 4 862 (5 259) tkr, personalkostnader 11 701 (14 757) tkr, övriga externa kostnader 7 327 (6 725) tkr och övriga rörelsekostnader 379 (527) tkr. Minskningen av råvaror och förnödenheter och personalkostnader beror till stor del av lägre royalty och incitament kopplade till licensintäkterna på 1 (4) MUSD jämfört med föregående år. Ökningarna av övriga externa kostnader är främst drivna av nya lokaler och expansion av marknads- och försäljningsaktiviteter. Övriga rörelsekostnader avser valutakursförluster. Avskrivningar för kvartalet uppgick till 2 735 (1 690) tkr. Ökning av avskrivningar beror på nyttjanderätter av nya lokaler samt investeringar i utrustning för expansion i nya lokaler under andra halvåret 2023.

Rörelseresultat före avskrivningar (EBITDA)

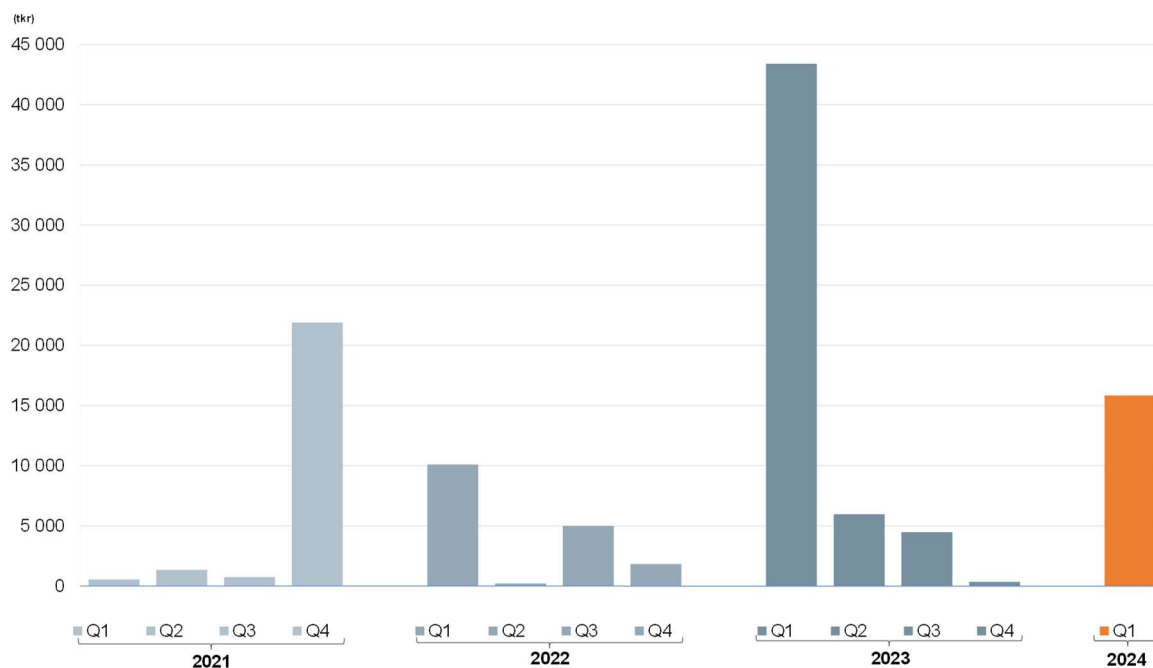
För första kvartalet uppgick rörelseresultatet före avskrivningar till 18 568 (45 089) tkr. Justerat för licensintäkter och relaterade kostnader är EBITDA 8 440 (6 223) tkr.

Rörelseresultat (EBIT)

För första kvartalet uppgick rörelseresultatet efter avskrivningar till 15 833 (43 399) tkr. Justerat för licensintäkter och relaterade kostnader är EBIT 5 705 (4 533) tkr.

Rörelseresultat (EBIT) per kvartal

(Justerat för engångskostnader om ca 9 MSEK avseende återbetald del av erhållen försäkringsersättning i Q4 2022)



Periodens resultat och totalresultat

Periodens resultat efter skatt för första kvartalet uppgick till 12 742 (43 564) tkr.

Resultat per aktie för första kvartalet baserat på ett vägt genomsnitt av antalet utestående aktier uppgick till 0,19 (0,67) kr.

Totalresultat för första kvartalet uppgick till 14 350 (44 343) tkr.

Skatt

Koncernen har en uppskjuten skattefordran om 13 340 (10 073) tkr varav 3 805 (1 718) tkr härrör från moderbolaget och resterande avser uppskjuten skatt på internvinst i varulager, nyttjanderätter och orealiserade valutaomvärdering av långfristiga fordringar om 9 535 (8 355) tkr.

Moderbolagets totala skattemässiga underskott uppgår till 18 (55) mkr. Det är styrelsens bedömning att framtida skattepliktiga överskott kommer att finnas tillgängliga mot vilka de utnyttjade skattemässiga förlusterna kan utnyttjas.

Uppskjuten skatteskuld i koncernen uppgår till 2 055 (2 324) tkr och avser uppskjuten skatt på övervärden av förvärvet av QED Inc år 2020.

Investeringar

Koncernens nettoinvesteringar i första kvartalet uppgick till 1 094 (1 753) tkr varav 329 (1 424) tkr är hänförliga till materiella anläggningstillgångar, huvudsakligen laboratorieinventarier. 765 (329) tkr avser investeringar i immateriella anläggningstillgångar.

Kassaflöde och finansiell ställning

Totalt eget kapital för koncernen uppgick till 205 160 (169 995) tkr efter beaktande av periodens resultat. Eget kapital per aktie baserat på ett vägt genomsnitt av antalet utestående aktier före och efter utspädning vid periodens slut var 3,13 (2,60) kr. Koncernens soliditet vid periodens slut var 68 (87)%. Förändring i soliditet beror till största delen av att hyresrätt för nya lokaler under andra halvåret 2023 har tagits upp som tillgång med motsvarande skuld i balansräkningen.

Koncernens kassaflöde för första kvartalet uppgick till 13 532 (42 567) tkr. Kassaflöde från finansieringsverksamheten uppgick till -3 464 (-2 035) tkr.

Koncernens likvida medel uppgick vid periodens slut till 136 793 (115 397) tkr. Med beaktande av förväntade intäkter bedömer styrelsen att det befintliga rörelsekapitalet är tillräckligt för att driva bolaget den kommande tolv månadersperioden.

Räntebärande skulder finns endast i koncernen, dessa avser i sin helhet nuvärdesberäknade framtida leasingavgifter, däri ingår även hyra för lokaler.

Leasingskulder (tkr)

Långfristiga leasingskulder

Förfaller mellan 1-15 år	75 080 (4 366)
--------------------------	----------------

Kortfristiga leasingskulder

Förfaller inom 1 år	3 464 (2 036)
---------------------	---------------

Anställda

Den 31 mars 2024 var antalet anställda i koncernen 36 (37) personer. I moderbolaget i Kävlinge är 28 (28) personer anställda och 8 (9) personer är anställda i dotterbolaget Genovis Inc. i USA.

Aktiekapital och aktien

Aktiekapitalet uppgick vid kvartalets slut till 16 366 428 kr och totalt antal aktier uppgick till 65 465 714 med ett kvotvärde på 0,25 kr.

Genovis aktie handlas på Nasdaq First North Growth Market, bolagets kortnamn är GENO. First North är Nasdaqs europeiska tillväxtmarknad avsedd för tillväxtföretag.

Certified adviser

Carnegie Investment Bank AB (publ).

Moderbolaget

Nettoomsättning och rörelseresultat i moderbolaget härrör sig till den primära och enda rörelsegrenen; försäljning av produkter och/eller av forskningsbaserade innovationer.

Intäkter

Intäkterna för det första kvartalet, inklusive förändring lager färdiga varor, uppgick till 35 698 (62 589) tkr varav 32 498 (61 511) tkr utgör intäkter från försäljning, 1 561 (7) tkr förändring lager färdiga varor och 1 639 (1 071) tkr utgör övriga rörelseintäkter. Övriga intäkter avser främst valutakursvinster.

Kostnader

Moderbolagets kostnader för första kvartalet uppgick till 18 258 (19 147) tkr.

Resultat

Resultatet för det första kvartalet uppgick till 16 202 (43 872) tkr.

Skatt

Moderbolaget har en uppskjuten skattefordran som uppgick vid periodens utgång till 3 805 (1 718) tkr. Det är styrelsens bedömning att framtida skattepliktiga överskott kommer att finnas tillgängliga mot vilka de outnyttjade skattemässiga förlusterna kan utnyttjas. Bolagets totala skattemässiga underskott uppgår till 18 (55) mkr.

Investeringar

Nettoinvesteringarna i första kvartalet uppgick till 1 067 (1 753) tkr varav 302 (1 424) tkr är hänförliga till materiella anläggningstillgångar, huvudsakligen laboratorieinventarier. 765 (329) tkr avser investeringar i immateriella anläggningstillgångar.

Dotterbolaget Genovis Inc.

Dotterbolaget Genovis Inc. hanterar all försäljning av SmartEnzymes™ på den nordamerikanska marknaden samt säljer, producerar och utvecklar nya antikroppar för forskning, diagnostik och läkemedelsutveckling. Bolaget erbjuder också kundanpassade antikroppstjänster till akademien och industrin.

Övrig information

Händelser efter periodens utgång

Inga väsentliga händelser har rapporterats efter periodens utgång.

Transaktioner med närstående

Genovis styrelseledamot Mikael Lönn tillika huvudägare med ett innehav i Genovis som uppgår till 14,50 procent, äger 15,27 procent av aktierna i Redeye AB där Mikael Lönn också är styrelseledamot. Genovis har under första kvartalet köpt analystjänster från Redeye AB för totalt 105 tkr. Genovis är medlem i SwedenBIO där styrelseledamot Lotta Ljungqvist är styrelseordförande. Genovis har under perioden erlagt service- och medlemsavgift för totalt 60 tkr till SwedenBIO. Samtliga närståendetransaktioner har skett på marknadsmässiga grunder.

Utsikter

Life Science är ett område som är relativt oberoende av konjunkturcykler, men perioder av osäkerhet kan påverka investeringsviljan i ny teknik hos våra kunder. Huvuddelen av utvecklingsprojekten följer uppsatt plan, vilket gör att Genovis har förutsättningar att kunna ta ytterligare steg framåt både vad det gäller nya produkter och försäljning under 2024. Även om geopolitiska omvärldsfaktorer och makroekonomisk oro fortsatt utgör ett osäkerhetsmoment, är vår nuvarande bedömning att våra affärsmöjligheter samt operationella förmåga är god.

Riskfaktorer

Genovis generella syn på de finansiella risker som verksamheten kan komma att påverkas av har inte förändrats sedan den beskrivning som ges i den senast publicerade årsredovisningen. Genovis väsentliga affärsrisker inkluderar bland annat risken för uteblivna förväntade intäkter då bolaget är verksamt på en marknad där de konkurrerande företagen har betydligt större finansiella resurser till sitt förfogande. För en detaljerad översikt över bolagets finansiella risker hänvisas till Genovis årsredovisning 2023 sidorna 51-52.

Revisorns granskning

Denna rapport har inte granskats av bolagets revisor.

Årsstämma 2024

Årsstämman äger rum onsdagen den 15 maj 2024, klockan 17:00 på Karl Johans väg 104, Kävlinge.

Kommande rapporttillfällen

Halvårsrapport 1 januari – 30 juni 2024	20 augusti 2024
Delårsrapport 1 januari – 30 september 2024	8 november 2024
Bokslutskommuniké 1 januari – 31 december 2024	14 februari 2025

Rapporter kan hämtas på Genovis webbplats:

<https://investor.genovis.com/sv/finansiella-rapporter/#delarsrapporter> eller rekvireras från bolaget per telefon alternativt brev: Genovis AB, Box 4, 244 21 Kävlinge. Tel: 046-10 12 30

Framtidsinriktad information

Denna rapport innehåller framtidsinriktad information som baseras på Genovis koncernlednings nuvarande förväntningar. Även om ledningen bedömer att förväntningarna som framgår av sådan framtidsinriktad information är rimliga, kan ingen garanti lämnas för att dessa förväntningar kommer att visa sig vara korrekta. Följaktligen kan faktiskt framtida utfall variera väsentligt jämfört med vad som framgår i den framtidsinriktade informationen beroende på bland annat förändrade förutsättningar avseende ekonomi, marknad och konkurrens, förändringar i lagkrav och andra politiska åtgärder och variationer i valutakurser.

Redovisningsprinciper

Denna delårsrapport har, för koncernen, upprättats i enlighet med IAS 34 Delårsrapportering samt tillämpliga regler i Årsredovisningslagen. Rapporten för moderbolaget har upprättats i enlighet med Årsredovisningslagens 9 kapitel, Delårsrapport. Redovisningsprinciper som tillämpats för koncernen och moderbolaget överensstämmer med de redovisningsprinciper som användes vid upprättandet av den senaste årsredovisningen.

Finansiell information - Koncernen

Rapport över totalresultat

(tkr)	jan-mar		helår
	2024	2023	2023
Nettoomsättning	40 057	71 276	158 232
Förändring lager färdiga varor	1 139	9	1 347
Övriga rörelseintäkter	1 641	1 072	5 371
	42 837	72 357	164 950
Råvaror och förnödenheter	-4 862	-5 259	-16 507
Personalkostnader	-11 701	-14 757	-50 513
Övriga externa kostnader	-7 327	-6 725	-28 836
Övriga rörelsekostnader	-379	-527	-5 148
Rörelseresultat före avskrivningar (EBITDA)	18 568	45 089	63 946
Avskrivningar och nedskrivningar av materiella och immateriella anläggningstillgångar	-2 735	-1 690	-9 722
Rörelseresultat (EBIT)	15 833	43 399	54 224
Finansnetto	132	338	626
Resultat före skatt	15 965	43 737	54 850
Inkomstskatt	-3 223	-173	6 650
Periodens resultat	12 742	43 564	61 500
Poster som senare kan omklassificeras till resultaträkningen			
Omräkning av utländskt dotterbolag	1 608	779	3 658
Periodens totalresultat*	14 350	44 343	65 158

* Hela resultatet är hänförligt till moderbolagets aktieägare

	jan-mar		helår
	2024	2023	2023
Resultat per aktie (kr)*	0,19	0,67	0,94
Totalresultat per aktie (kr)*	0,22	0,68	1,00
Antal aktier			
Vägt genomsnitt under perioden	65 465 714	65 465 714	65 465 714
Antal aktier vid periodens början	65 465 714	65 465 714	65 465 714
Antal aktier vid periodens slut	65 465 714	65 465 714	65 465 714
Börskurs vid periodens slut, kr	33,40	66,30	52,00

* Baserat på vägt genomsnitt av antalet utestående aktier före och efter utspädning

Balansräkning i sammandrag

(tkr)	31 mar 2024	31 mar 2023	31 dec 2023
Tillgångar			
<i>Anläggningstillgångar</i>			
Immateriella anläggningstillgångar	18 338	17 227	17 394
Materiella anläggningstillgångar	93 578	15 982	95 255
Finansiella anläggningstillgångar	91	88	86
Uppskjutna skattefordringar	13 340	10 073	17 082
<i>Omsättningstillgångar</i>			
Omsättningstillgångar	41 160	37 601	35 779
Likvida medel	136 793	115 397	123 261
Summa tillgångar	303 300	196 368	288 857
Eget kapital och skulder			
Eget kapital	205 160	169 995	190 810
Uppskjuten skatt	2 055	2 324	2 014
Långfristiga skulder	75 080	4 366	74 808
Kortfristiga skulder	21 005	19 683	21 225
Summa eget kapital och skulder	303 300	196 368	288 857

Förändring i eget kapital

(tkr)	31 mar 2024	31 mar 2023	31 dec 2023
Ingående balans	190 810	125 652	125 652
Övrigt totalresultat för året	1 608	779	3 658
Periodens resultat	12 742	43 564	61 500
Belopp vid periodens slut	205 160	169 995	190 810
Varav hänförligt till aktieägarna i Genovis AB	205 160	169 995	190 810
Finansiella nyckeltal	31 mar 2024	31 mar 2023	31 dec 2023
Soliditet (%)	68	87	66
Eget kapital per aktie vid periodens slut* (kr)	3,13	2,60	2,91

Kassaflödesanalys i sammandrag

(tkr)	jan-mar		helår
	2024	2023	2023
Periodens rörelseresultat	15 833	43 399	54 224
Justering för poster som ej påverkar kassaflödet	2 736	1 486	9 518
Förändring av rörelsekapital	-611	1 132	3 384
Finansnetto	132	338	626
Kassaflöde från den löpande verksamheten	18 090	46 355	67 752
Investeringsverksamheten	-1 094	-1 753	-12 808
Kassaflöde efter investeringsverksamheten	16 996	44 602	54 944
Finansieringsverksamheten	-3 464	-2 035	-4 513
Periodens kassaflöde	13 532	42 567	50 431
Likvida medel vid periodens början	123 261	72 830	72 830
Likvida medel vid periodens slut	136 793	115 397	123 261

Finansiell information – Moderbolaget

Resultaträkning i sammandrag

(tkr)	jan-mar		helår
	2024	2023	2023
Rörelsens intäkter inkl. förändring lager färdigställda varor	35 698	62 589	130 691
Rörelsens kostnader	-18 258	-19 147	-73 919
Rörelseresultat	17 440	43 442	56 772
Finansnetto	2 974	430	3 002
Resultat före skatt	20 414	43 872	59 774
Inkomstskatt	-4 212	0	6 299
Periodens resultat	16 202	43 872	66 073

Balansräkning i sammandrag

(tkr)	31 mar	31 mar	31 dec
	2024	2023	2023
Tillgångar			
Anläggningstillgångar	69 092	60 547	67 280
Uppskjutna skattefordringar	3 805	1 718	8 017
Omsättningstillgångar	38 794	31 799	32 887
Likvida medel	132 489	111 356	119 145
Summa tillgångar	244 180	205 420	227 329
Eget kapital och skulder			
Bundet eget kapital	16 366	16 366	16 366
Fritt eget kapital	212 799	174 396	196 597
Skulder			
Kortfristiga skulder	15 015	14 658	14 366
Summa eget kapital och skulder	244 180	205 420	227 329

Förändring i eget kapital

(tkr)	31 mar	31 mar	31 dec
	2024	2023	2023
Ingående balans	212 963	146 890	146 890
Periodens resultat	16 202	43 872	66 073
Belopp vid periodens slut	229 165	190 762	212 963
Varav hänförligt till aktieägarna i Genovis AB	229 165	190 762	212 963

Kassaflödesanalys i sammandrag

(tkr)	<u>jan-mar</u>		<u>helår</u>
	2024	2023	2023
Periodens rörelseresultat	17 440	43 442	56 772
Justering för poster som ej påverkar kassaflödet	787	255	2 022
Förändring av rörelsekapital	-5 257	-75	263
Finansnetto	1441	635	3973
Kassaflöde från den löpande verksamheten	14 411	44 257	63 030
Investeringsverksamheten	-1 067	-1 753	-12 737
Kassaflöde efter investeringsverksamheten	13 344	42 504	50 293
Finansieringsverksamheten	0	0	0
Periodens kassaflöde	13 344	42 504	50 293
Likvida medel vid periodens början	119 145	68 852	68 852
Likvida medel vid periodens slut	132 489	111 356	119 145

Styrelsens och verkställande direktörens intygande

Styrelsen och verkställande direktören försäkrar att kvartalsrapporten ger en rättvisande översikt av moderbolagets och koncernens verksamhet, ställning och resultat samt beskriver väsentliga risker och osäkerhetsfaktorer som moderbolaget och koncernen står inför.

Kävlinge den 15 maj 2024
Genovis AB (publ.)

För styrelsen Fredrik Olsson
Verkställande direktör

För ytterligare information

Ytterligare information om bolaget finns på bolagets hemsida: [genovis.com](https://www.genovis.com)

För frågor om denna rapport, vänligen kontakta: Fredrik Olsson, vd och koncernchef,
tel: 0702-276 46 56. E-post: fredrik.olsson@genovis.com

Denna information är sådan information som Genovis AB är skyldigt att offentliggöra enligt EU:s marknadsmissbruksförordning. Informationen lämnades, genom ovanstående kontaktpersons försorg, för offentliggörande den 15 maj 2024.

This information is also available in English. Please visit; <https://investor.genovis.com/en/>

