



Surgical perfection. For life.

**STILLE**

Delårsrapport Q3  
**2022**

## Fortsatt stark tillväxt och lönsamhet i kvartalet

- **Nettoomsättningen** ökade med 17 procent till 59,6 MSEK (51,1).
- **Bruttomarginalen** uppgick till 45,1 procent (45,0).
- **Rörelseresultatet** ökade med 32 procent till 7,2 MSEK (5,5), vilket motsvarar en rörelsemarginal på 12,1 procent (10,7).
- **Resultatet efter skatt** uppgick till 6,5 MSEK (3,4), vilket motsvarar 10,9 procent (6,7) av nettoomsättningen.
- **Kassaflöde från den löpande verksamheten** uppgick till 9,9 MSEK (8,5).

- 
- **Affärsområde Operationsbords** nettoomsättning uppgick till 29,5 MSEK (22,7), med en ökning om 47 procent utanför USA.
  - **Affärsområde Kirurgiska instruments** nettoomsättning uppgick till 30,1 MSEK (28,4).

### NETTOOMSÄTTNING

↗ **59,6** MSEK  
(51,1 MSEK)

### BRUTTOVINSTMARGINAL

↗ **45,1** procent  
(45,0 procent)

### RÖRELSERESULTAT

↗ **7,2** MSEK  
(5,5 MSEK)

### EBITDA

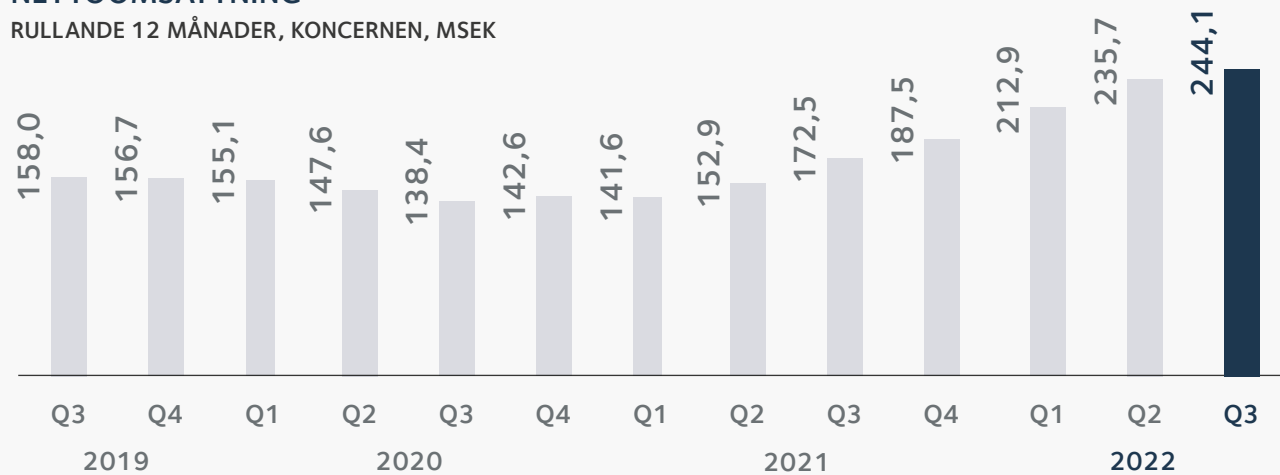
↗ **9,4** MSEK  
(7,4 MSEK)

## FINANSIELL ÖVERSIKT

MSEK	JUL-SEPT 2022	JUL-SEPT 2021	JAN-SEPT 2022	JAN-SEPT 2021	OKT-SEPT 2021/22	JAN-DEC 2021
Nettoomsättning	59,6	51,1	184,5	127,5	244,1	187,1
Bruttovinst, %	45,1	45,0	45,1	44,2	45,5	44,6
Rörelseresultat	7,2	5,5	23,6	14,6	29,1	20,1
Rörelsemarginal, %	12,1	10,7	12,8	11,4	12,1	10,7
EBITDA	9,4	7,4	30,4	19,3	38,0	26,8
Resultat före skatt	8,8	6,0	27,0	15,8	31,8	20,6
Periodens resultat	6,5	3,4	19,6	10,2	25,6	16,1
Resultat efter skatt per aktie, SEK	1,30	0,68	3,92	2,03	5,10	3,21
Soliditet, %	53,8	43,7	53,8	43,7	53,8	48,0

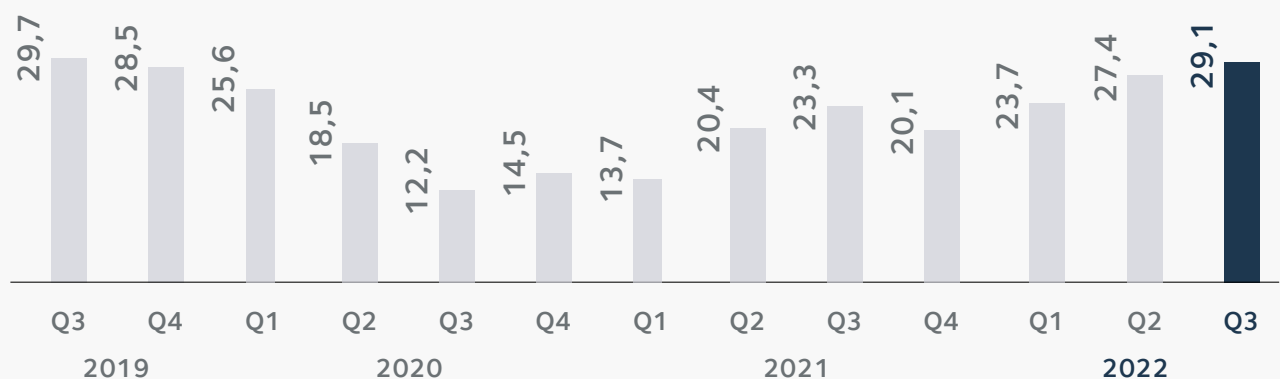
## NETTOOMSÄTTNING

RULLANDE 12 MÅNADER, KONCERNEN, MSEK



## RÖRELSERESULTAT

RULLANDE 12 MÅNADER, KONCERNEN, MSEK



# VD-kommentar

Tredje kvartalet var en fortsättning på den positiva trend bolaget uppnått under 2022. Tillväxten uppgick till 17 procent med ett kraftigt förbättrat rörelseresultat om 32 procent jämfört med samma period föregående år. Detta trots utmanande marknadsförhållanden och störningar i försörjningskedjorna.

Nettoomsättningen för kvartalet uppgick till 59,6 MSEK (51,1). Rörelseresultatet skrevs till 7,2 MSEK (5,5) med en fortsatt stabil bruttovinstmarginal om 45,1 procent (45,0). Kassaflödet från den löpande verksamheten uppgick till 9,9 MSEK (8,5). Positiva valutaeffekter bidrar med 2,7 MSEK på resultatet efter finansiella poster.

## Stark försäljning av operationsbord i EMEA

Operationsbordsförsäljningen för kvartalet uppgick till 29,5 MSEK (22,7). Framför allt har försäljningen i EMEA varit stark med en tillväxt på 47 procent.

Våra nordamerikanska distributörer har fortsatt komponentbrist vilket indirekt påverkat vår försäljning av operationsbord. Samtidigt upplever vi störningar

i vår egen försörjningskedja, vilket framför allt inneburit utmaningar i att hålla en jämn produktions- och utleveranstakt. Det senare har inte påverkat vår försäljning under kvartalet.

## Solid försäljning av kirurgiska instrument

Försäljningen av kirurgiska instrument uppgick till 30,1 MSEK (28,4) under kvartalet. Lönsamheten har påverkats av en ogynnsam produkt- och geografisk marknadsmix.

Försäljningen på den nordamerikanska marknaden har varit lägre än föregående år till följd av att antalet genomförda elektiva ingrepp påverkats. Detta bland annat på grund av personalbrist.



## Positiv trend trots utmanande omvärldsläge

Jag kan konstatera att verksamhetsårets första nio månader har en god tillväxt och solid lönsamhetsutveckling jämfört med föregående år. Vi fortsätter den positiva trend som vi uppnått under årets tidigare kvartal.

För att möta framtida tillväxt och stärka lönsamheten, har vi under en längre tid arbetat med att förbättra produktionskapaciteten. Vi har investerat i produktionsteknik och processförbättringar, vilket också reducerar risken för produktionsstörningar.

Omvärldsförhållandena påverkar Stille i allra högsta grad. Det är en utmanande tid med hög inflation, skenande energipriser och störningar i försörjningskedjorna. Dessa utmaningar förväntas kvarstå under den närmaste framtiden.

Sjukvården världen över står inför en utmanande balansakt där merparten av de långa operationsköerna kvarstår, dessa måste åtgärdas oavsett konjunktur. Stilles premiumprodukter möjliggör maximalt kapacitetsutnyttjande med bästa möjliga resultat. I operationssalen finns inget utrymme för kompromisser.

Med våra marknadsledande varumärken och en god kostnadskontroll står Stille starkt rustat inför framtiden.

Torshälla, den 27 oktober, 2022.

### Hanna Ernestam Wilkman

VD och koncernchef



# Surgical perfection. For life.

Stille AB (publ) grundades 1841 och är därmed ett av världens äldsta medicintekniska företag. Med kirurgens och patientens behov i fokus, utvecklar, tillverkar, marknadsför och distribuerar koncernen medicintekniska produkter som förenklar och förbättrar vårdprocessen.

## Mer än 180 år av premiumkvalitet

Dagens Stille är resultatet av mer än 180 år av innovation i hälso- och sjukvårdens tjänst. Allt sedan Albert Stille grundade företaget 1841 har bolaget tillverkat och marknadsfört kirurgiska instrument av premiumkvalitet som möjliggjort nya typer av operationer och underlättat arbetet för kirurger.

1887 började Stille även tillverka och marknadsföra operationsbord, och är idag marknadsledande inom segmentet operationsbord som används tillsammans med C-båge vid minimalinvasiva vaskulära ingrepp.

## Kirurgisk perfektion och produktledarskap

Stilles vision är att med sina produkter skapa förutsättningar för kirurgisk perfektion: "Surgical Perfection. For Life". Produktledarskap är därför centralt för verksamheten, vilket bland annat uppnås genom gedigen produktutveckling i nära samarbete med ledande kirurger.

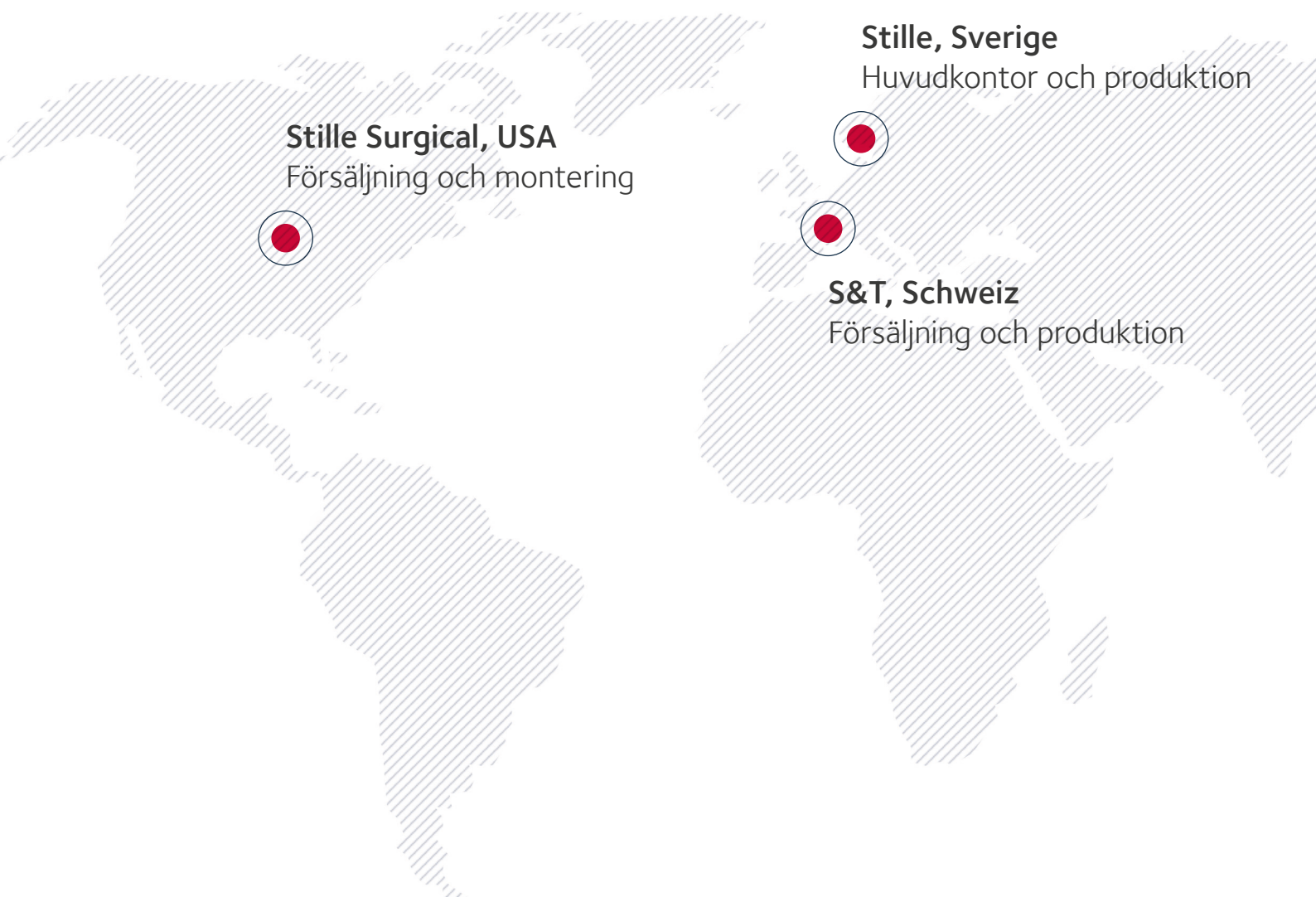
## Varumärken associerat med högsta kvalitet

Kirurger världen över känner till Stilles varumärken och dess passion för produktkvalitet och service. Med en stark varumärkesportfölj i ryggen har bolaget en unik position på marknaden och goda möjligheter att vidareutveckla erbjudandet samt öka marknadsnärvaron i de segment är lönsamma både för bolaget och kunderna.

Dessutom bidrar Stille med värde för den som allting i slutändan handlar om: patienten.

## Starka distributionskanaler och global marknadsnärvaro

Stille har idag kontor i Sverige, Schweiz och USA. Genom dessa och tillsammans med koncernens starka distributionskanaler, sträcker sig företagets marknadsnärvaro över stora delar av världen. Det är tillsammans med dessa samarbetspartners som bolagets marknadsexpansion sker.



# Våra affärsområden

Oavsett produktportfölj har produktledarskap och innovation varit Stilles affärsidé sedan 1841. Idag är verksamheten uppdelad i två affärsområden: Operationsbord och Kirurgiska instrument.

## Kirurgiska instrument

### Precision, hållbarhet och känsla

Precision, hållbarhet och känsla är typiska egenskaper för samtliga kirurgiska instrument i Stilles produktportfölj. I portföljen återfinns allt från vanliga operationssaxar till unika SuperCut-saxar, pincetter, peanger, klämmare, och ett brett sortiment av mikrokirurgiska instrument.

Detta har gjort Stilles produktportfölj av premium-instrument välkänd och uppskattad bland ledande kirurger världen över.

### VARUMÄRKEN

**STILLE**-instrument som tillverkats sedan 1841, och idag som enda tillverkare i världen producerar produkterna från rundstål i egen smedja. En tillverkningsmetod som ger en exceptionell hållbarhet och känsla.

**S&T** är det världsledande varumärket för mikrokirurgiska instrument. Sedan starten har produkterna möjliggjort utvecklingen av mikrokirurgin och är idag ansedda som världens finaste mikroinstrument.

### Produktutveckling och innovation i världsklass

Stille grundades för att lösa bristen på produktutveckling och innovation inom kirurgiska instrument. Man har sedan 1841 drivit den tekniska utvecklingen som möjliggjort nya typer av kirurgiska ingrepp. Stille revolutionerade bland annat marknaden 1923 genom att som första företag i världen tillverka sina instrument i rostfritt stål.

1982 uppfann Stille även SuperCut-saxen. Den nya saxen, till skillnad från sina föregångare, hade speciellt utformade skärytor – ett saxslipat och ett knivslipat blad – vilket gjorde att saxen klipper med mycket stor precision ända ut i spetsen. STILLE SuperCut anses av ledande kirurger vara världens bästa sax än idag.





## SEGMENTSÖVERSIKT

TSEK	KVARTALET		JAN-SEPT		HELÅRET
	2022	2021	2022	2021	2021
<b>KIRURGISKA INSTRUMENT</b>					
Intäkter	30 112	28 428	96 608	61 056	93 602
Rörelseresultat	4 432	5 696	14 091	12 081	16 613
Rörelseresultat, %	14,7	20,0	14,6	19,8	17,7
<b>OPERATIONSBORD</b>					
Intäkter	29 475	22 712	87 897	66 449	93 485
Rörelseresultat	2 779	1 297	9 632	4 885	6 932
Rörelseresultat, %	9,4	5,7	11,0	7,4	7,4
<b>TOTALT</b>					
Intäkter	59 586	51 140	184 504	127 505	187 087
Rörelseresultat	7 212	6 993	23 723	16 966	23 545
Rörelseresultat %	12,1	13,7	12,9	13,3	12,6
Transaktionskostnader	0	-1 529	-84	-2 376	-3 464
Rörelseresultat inkl. transaktionskostnader	7 212	5 464	23 639	14 590	20 081
Rörelseresultat inkl. transaktionskostnader, %	12,1	10,7	12,8	11,4	10,7

## Operationsbord

### Multidisciplinära operationsbord som sparar tid

Stilles portfölj av operationsbord används inom en mängd olika kirurgiska discipliner. Operationsborden kännetecknas av sin höga funktionalitet som reducerar operationstid och ökar sannolikheten för ett gott operationsresultat.

Det gör dem till ett attraktivt val för kirurger och operationspersonal.

### Driver den minimalinvasiva utvecklingen framåt

Produktutveckling är hörnstenen för affärsområde Operationsbord genom detta vill Stille driva den minimalinvasiva kirurgin framåt. Utvecklingen av nya operationsbord sker alltid i nära samarbete med ledande kirurger och tillsammans med OEM-tillverkare.

## VARUMÄRKEN

**imagiQ** är det marknadsledande varumärket. Operationsbordet kännetecknas av sin unika genomlysbarhet och funktionalitet som reducerar både operationstid och strålningsexponering.

**GS2®** är ett premiumbord för multidisciplinär kirurgi. Operationsbordet riktar sig mot dagkirurgiska enheter i USA och är framtagen i ett exklusivt samarbete med GE Healthcare.

**Medstone** kompletterar produktportföljen och finns tillgängliga i flera olika varianter för att passa olika kirurgiska ingrepp och erbjuds till ett förmånligare pris.



# Finansiell sammansättning

## Tredje kvartalet

### Nettoomsättningen

Nettoomsättningen för tredje kvartalet uppgick till 59,6 MSEK (51,1) positivt påverkad av valutaeffekter. Instrumentförsäljningen uppgick till 30,1 MSEK (28,4) under kvartalet. Operationsbordsförsäljningen för kvartalet uppgick till 29,5 MSEK (22,7).

Den totala försäljningen har varit stark utanför den nordamerikanska marknaden. I synnerhet försäljningen av operationsbord i EMEA, som haft en tillväxt på 47%.

### Resultat

Bruttovinsten för kvartalet uppgick till 26,9 MSEK (23,0), vilket motsvarar en bruttovinstmarginal om 45,1 procent (45,0). Bruttovinsten på STILLE-instrument har påverkats av en ogynnsam produkt- och geografisk marknadsmix, då försäljningen på den nordamerikanska marknaden varit lägre än föregående år.

Rörelseresultatet för kvartalet uppgick till 7,2 MSEK (5,5), positivt påverkad av valutaeffekter om 0,5 MSEK. Koncernens finansnetto för kvartalet var +1,6 MSEK (+0,5), varav +2,2 MSEK avser positiva valutaeffekter.

Kvartalets resultat före skatt uppgick till 8,8 MSEK (6,0). Resultatet efter skatt för kvartalet uppgick till 6,5 MSEK (3,4). Totalresultat per aktie, uppgick till 3,02 SEK (0,70).

### Kassaflöde

För kvartalet uppgick koncernens kassaflöde från den löpande verksamheten till 9,9 MSEK (8,5). Kassaflödet har påverkats av minskat rörelsekapital med -0,5 MSEK (+1,6). Koncernens likvida medel vid periodens utgång uppgick till 31,6 MSEK (32,3).

### Finansiell ställning

För kvartalet uppgick koncernens soliditet till 53,8 procent (43,7).

Koncernens egna kapital var vid periodens utgång 182,3 MSEK (136,8). Koncernen har en checkräkningskredit om 15,0 (15,0) MSEK, som per den 30 september utnyttjades med 0,0 MSEK (0,0).

### Investeringar

Nettoinvesteringar i materiella och immateriella anläggningstillgångar uppgick för kvartalet till

1,9 MSEK (6,0). 1,0 MSEK (5,0) har aktiverats i utvecklingskostnader av nya produkter. Av aktiverade utvecklingsutgifter avsåg 0,4 MSEK (1,2) aktiverade personalutgifter och 0,6 MSEK (3,8) aktiverade externa utvecklingsutgifter.

### Skatt

För kvartalet uppgick skattekostnaden till -2,3 MSEK (-2,6). Koncernen hade per 30 september 2022 ett ackumulerat underskottsavdrag om 10,9 MSEK, varav 0 MSEK är direkt hänförligt till moderbolaget.

### Medarbetare

Medelantalet anställda i koncernen uppgick för kvartalet till 99 personer (101). Per den 30 september var 100 personer (102) anställda i koncernen.

### Moderbolaget

Nettoomsättningen i moderbolaget för kvartalet uppgick till 32,0 MSEK (32,2). Resultatet efter skatt för kvartalet uppgick till 5,3 MSEK (4,4). Balansomslutningen uppgick till 303,9 MSEK (277,6), varav eget kapital utgjorde 151,8 MSEK (143,6).

## Januari - September

### Nettoomsättningen

Nettoomsättningen för första nio månaderna uppgick till 184,5 MSEK (127,5).

Instrumentförsäljningen uppgick under perioden till 96,6 MSEK (61,1). Operationsbordsförsäljningen för samma tid uppgick till 87,9 MSEK (66,4). Försäljningen har varit stark på samtliga marknader.

### Resultat

Bruttovinsten för perioden uppgick till 83,3 MSEK (56,4), vilket motsvarar en bruttovinstmarginal om 45,1 procent (44,2).

Rörelseresultatet för perioden uppgick till 23,6 MSEK (14,6). Koncernens finansnetto för kvartalet var +3,4 MSEK (+1,2).

Resultatet före skatt uppgick till 27,0 MSEK (15,8). Resultatet efter skatt uppgick till 19,6 MSEK (10,2). Totalresultat per aktie, uppgick till 7,83 SEK (2,06).

## Kassaflöde

För perioden uppgick koncernens kassaflöde från den löpande verksamheten till 21,4 MSEK (6,4). Kassaflödet har påverkats av minskat rörelsekapital med -9,5 MSEK (-6,4). Koncernens likvida medel vid periodens utgång uppgick till 31,6 MSEK (32,3).

## Finansiell ställning

Koncernens soliditet uppgick, vid utgången av september, till 53,8 procent (43,7).

Koncernens egna kapital var vid periodens utgång 182,3 MSEK (136,8). Koncernen har en checkräkningskredit om 15,0 (15,0) MSEK, som per den 30 september utnyttjades med 0,0 MSEK (0,0).

## Investeringar

Nettoinvesteringar i materiella och immateriella anläggningstillgångar uppgick till 6,0 MSEK (16,3). 4,5 MSEK (14,8) har aktiverats i utvecklingskostnader av nya produkter. Av aktiverade utvecklingsutgifter avsåg 1,9 MSEK (3,4) aktiverade personalutgifter och 2,6 MSEK (11,4) aktiverade externa utvecklingsutgifter.

## Skatt

För perioden uppgick skattekostnaden till -7,4 MSEK (-5,6). Koncernen hade per 30 september 2022 ett ackumulerat underskottsavdrag om 10,9 MSEK, varav 0 MSEK är direkt hänförligt till moderbolaget.

## Medarbetare

Medelantalet anställda i koncernen uppgick för perioden till 99 personer (83). Per den 30 september var 100 personer (102) anställda i koncernen.

## Moderbolaget

Nettoomsättningen i moderbolaget för perioden uppgick till 113,2 MSEK (105,3). Resultatet efter skatt för uppgick till 19,5 MSEK (16,4). Balansomslutningen uppgick till 303,9 MSEK (277,6), varav eget kapital utgjorde 151,8 MSEK (143,6).

## Transaktioner med närstående

Stilles närståendekrets och omfattningen av transaktioner med närstående beskrivs i not 10 i årsredovisningen. Inga transaktioner har genomförts under kvartalet, mellan Stille och närstående, som har haft någon väsentlig inverkan på bolagets ställning och resultat.

## Risk och osäkerhetsfaktorer

Koncernens och moderbolagets väsentliga uppskattningar och bedömningar samt risker och riskhantering finns beskrivna i årsredovisningen för år 2021 i not 4.

Osäkerheten kring pandemins utveckling är fortsatt närvarande. Efterdyningar av COVID-19 bidrar fortsatt med utmaningar inom områden såsom logistik, råvarupriser och komponentförsörjning för såväl Stille som för våra distributörer. Främst påverkar detta distributörerna av operationsbord, där flera distributörer har stora utmaningar i att leverera sina C-bågar till marknaden. På flera marknader och i synnerhet på den nordamerikanska marknaden påverkas antalet genomförda elektiva ingrepp till följd av en personalbrist inom operationssjukvården.

## Redovisningsprinciper

Koncernredovisningen har upprättats i enlighet med IFRS, International Financial Reporting Standards sådana de antagits av EU samt RFR 1, kompletterande redovisningsregler för koncernen. Moderbolaget tillämpar samma redovisningsprinciper som koncernen med de undantag och tillägg som anges i den av Rådet för finansiell rapportering utgivna rekommendationen RFR 2 Redovisning för juridiska personer. Det innebär att IFRS tillämpas med de avvikelser som anges nedan i avsnittet Moderbolagets redovisningsprinciper.

## Valberedning

I enlighet med beslut vid Stille AB årsstämma den 5 maj 2022 skall valberedningen inför årsstämman 2023 bestå av tre ledamöter, vilka skall representera de två aktieägare med högst antal aktier som är villiga att ingå i valberedningen, samt styrelsens ordförande. Valberedningen utser sedan inom sig ordförande.

I enlighet med ovanstående riktlinjer kommer valberedningen inför årsstämman 2023 att utgöras av följande personer:

Bengt Julander  
Johan Lannebo  
Anders Hallberg  
Lars Kvarnhem (styrelsens ordförande)

Ledamöterna i valberedningen representerar tillsammans cirka 58 procent av aktierna i bolaget sett till den 30 september 2022.

## Ekonomisk information

Bokslutskommuniké för 2022 lämnas 17 februari 2023.  
Årsredovisning för 2022 lämnas 31 mars 2023.  
Delårsrapport jan - mar 2023 lämnas 27 april, 2023.  
Årsstämma 2023 hålls 5 maj, 2023, i Stockholm.  
Delårsrapport jan - jun 2023 lämnas 14 juli, 2023.  
Delårsrapport jan - sept 2023 lämnas 26 oktober, 2023.  
Bokslutskommuniké för 2023 lämnas 16 februari 2024.

## Revisorsgranskning

Rapporten har inte varit föremål för särskild granskning av Stilles revisorer.



## Resultaträkning och rapport över totalresultatet

### KONCERNEN

TSEK	KVARTALET		JAN-SEPT		HELÅRET
	2022	2021	2022	2021	2021
Nettoomsättning	59 586	51 140	184 504	127 505	187 087
Kostnad såld vara	-32 690	-28 151	-101 252	-71 087	-103 625
<b>Bruttoresultat</b>	<b>26 896</b>	<b>22 989</b>	<b>83 252</b>	<b>56 418</b>	<b>83 462</b>
Övriga rörelseintäkter	378	133	1 206	490	1 023
Försäljningskostnader	-12 828	-11 279	-38 386	-28 058	-40 406
Administrationskostnader	-6 916	-4 683	-21 162	-11 556	-19 740
Transaktionskostnader	-	-1 529	-84	-2 376	-3 464
Övriga rörelsekostnader	-318	-167	-1 188	-328	-793
<b>Rörelseresultat</b>	<b>7 212</b>	<b>5 464</b>	<b>23 639</b>	<b>14 590</b>	<b>20 082</b>
Finansiella intäkter	2 245	1 075	5 073	2 275	2 079
Finansiella kostnader	-634	-550	-1 684	-1 041	-1 542
<b>Resultat före skatt</b>	<b>8 823</b>	<b>5 989</b>	<b>27 028</b>	<b>15 824</b>	<b>20 619</b>
Inkomstskatt	-2 309	-2 558	-7 389	-5 641	-4 522
<b>Periodens resultat</b> därav hänförligt till moderbolagets aktieägare	<b>6 514</b>	<b>3 431</b>	<b>19 639</b>	<b>10 183</b>	<b>16 097</b>
Poster som kan komma att omföras till resultaträkningen:					
– omräkningsdifferenser i utländsk verksamhet	8 639	72	19 620	162	5 574
<b>PERIODENS TOTALRESULTAT</b> därav hänförligt till moderbolagets aktieägare	<b>15 153</b>	<b>3 503</b>	<b>39 259</b>	<b>10 345</b>	<b>21 671</b>
<b>Resultat per aktie, SEK</b>	<b>1,30</b>	<b>0,68</b>	<b>3,92</b>	<b>2,03</b>	<b>3,21</b>
<b>Totalresultat per aktie, SEK</b>	<b>3,02</b>	<b>0,70</b>	<b>7,83</b>	<b>2,06</b>	<b>4,32</b>

## Balansräkning

### KONCERNEN

TSEK	SEPT 2022	SEPT 2021	DECEMBER 2021
<b>TILLGÅNGAR</b>			
<i>Anläggningstillgångar</i>			
Immateriella anläggningstillgångar	147 495	123 530	131 836
Materiella anläggningstillgångar	58 665	55 786	56 013
Finansiella anläggningstillgångar	655	1 101	1 166
<b>Summa anläggningstillgångar</b>	<b>206 816</b>	<b>180 417</b>	<b>189 015</b>
<i>Omsättningstillgångar</i>			
Likvida medel	31 556	32 297	27 794
Övriga omsättningstillgångar	100 543	100 508	92 045
<b>Summa omsättningstillgångar</b>	<b>132 099</b>	<b>132 805</b>	<b>119 839</b>
<b>TILLGÅNGAR</b>	<b>338 915</b>	<b>313 222</b>	<b>308 854</b>
<b>EGET KAPITAL OCH SKULDER</b>			
Eget kapital, hänförligt till moderbolagets aktieägare	182 349	136 777	148 103
Långfristiga skulder	111 910	104 097	117 371
Kortfristiga skulder	44 656	72 348	43 380
<b>EGET KAPITAL OCH SKULDER</b>	<b>338 915</b>	<b>313 222</b>	<b>308 854</b>

## Rapport över förändringar i eget kapital

### KONCERNEN

TSEK	SEPT 2022	SEPT 2021	DECEMBER 2021
<b>Ingående balans</b>	<b>148 103</b>	<b>111 046</b>	<b>111 046</b>
Utdelning/återbetalning till aktieägare	-5 013	-8 207	-8 207
Registrerat aktiekapital	-	929	929
Avsättning till överkursfond	-	22 445	22 445
Förändring av redovisade värden på tillgångar	-	219	219
Periodens totalresultat	39 259	10 345	21 671
<b>UTGÅENDE BALANS</b>	<b>182 349</b>	<b>136 777</b>	<b>148 103</b>

# Kassaflödesanalys

## KONCERNEN

TSEK	KVARTALET		JAN-SEPT		HELÅRET
	2022	2021	2022	2021	2021
<b>LÖPANDE VERKSAMHETEN</b>					
<i>Före förändringar i rörelsekapital</i>					
Resultat efter finansiella poster	8 823	5 989	27 028	15 824	20 619
Justering för poster som inte ingår i kassaflödet m.m	2 564	2 596	7 472	4 117	6 223
Betald skatt	-1 032	-1 653	-3 675	-7 082	-7 234
<b>Kassaflöde från den löpande verksamheten före förändringar i rörelsekapital</b>	<b>10 354</b>	<b>6 932</b>	<b>30 825</b>	<b>12 859</b>	<b>19 608</b>
<b>Förändringar i rörelsekapital</b>	<b>-459</b>	<b>1 603</b>	<b>-9 464</b>	<b>-6 415</b>	<b>-12 331</b>
<b>Kassaflöde från den löpande verksamheten</b>	<b>9 896</b>	<b>8 535</b>	<b>21 360</b>	<b>6 444</b>	<b>7 277</b>
<b>INVESTERINGSVERKSAMHETEN</b>					
Förvärv av immateriella anläggningstillgångar	-1 156	-5 102	-4 660	-14 993	-17 175
Förvärv av materiella anläggningstillgångar	-742	-865	-1 385	-1 332	-1 847
Förvärv av verksamhet	-	-86 170	-	-86 170	-32 874
<b>Kassaflöde från investeringsverksamheten</b>	<b>-1 898</b>	<b>-92 137</b>	<b>-6 045</b>	<b>-102 495</b>	<b>-51 896</b>
<b>FINANSIERINGSVERKSAMHETEN</b>					
Utdelning till aktieägare	-	-	-5 013	-8 207	-8 207
Övriga upptagna skulder	-	29 924	-	29 924	-
Upptagna lån hos kreditinstitut	-	50 000	-	50 000	50 000
Amortering av skulder inklusive nyttjanderättstillgång	-3 213	-3 723	-10 152	-4 987	-8 576
Nyemission	-	23 370	-	23 370	-
<b>Kassaflöde från finansieringsverksamheten</b>	<b>-3 213</b>	<b>99 571</b>	<b>-15 166</b>	<b>90 100</b>	<b>33 217</b>
<b>PERIODENS KASSAFLÖDE</b>	<b>4 785</b>	<b>15 969</b>	<b>150</b>	<b>-5 951</b>	<b>-11 402</b>
Likvida medel vid periodens början	25 121	16 346	27 794	38 115	38 115
Omräkningsdifferens	1 649	-18	3 612	133	1 081
Likvida medel vid periodens slut	31 556	32 297	31 556	32 297	27 794

# Nyckeltal

## KONCERNEN

TSEK	JAN-SEPT		HELÅRET
	2022	2021	2021
<i>Nyckeltal till resultaträkning</i>			
Nettoomsättning	184 504	127 505	187 087
Nettoomsättningstillväxt, %	44,7	30,6	31,2
Bruttovinst	83 252	56 418	83 462
Bruttovinstmarginal <sup>1</sup> , %	45,1	44,2	44,6
EBITDA	30 409	19 252	26 835
Avskrivningar	-6 770	-4 662	-6 753
Rörelseresultat inkl transaktionskostnader <sup>2</sup> (EBIT)	23 639	14 590	20 082
Rörelseresultat inkl transaktionskostnader <sup>3</sup> , %	12,8	11,4	10,7
Periodens resultat	19 639	10 183	16 097
Resultat per aktie <sup>4</sup> , SEK	3,92	2,03	3,21
Totalresultat efter skatt	39 259	10 345	21 671
Totalresultat per aktie <sup>5</sup> , SEK	7,83	2,06	4,32
<i>Nyckeltal till balansräkning</i>			
Soliditet <sup>6</sup> , %	53,8	43,7	48,0
Eget kapital	182 349	136 777	148 103
Eget kapital per aktie <sup>7</sup> , SEK	36,37	27,28	29,54
Avkastning på eget kapital <sup>8</sup> , SEK	16,0	8,4	12,4
<i>Nyckeltal till kassaflödesanalys</i>			
Kassaflöde från den löpande verksamheten	21 360	6 445	7 277
<i>Andra nyckeltal</i>			
Genomsnittligt antal aktier (st)	5 013 484	5 013 484	5 013 484
Antal anställda <sup>9</sup>	99	83	88

### Definitioner

<sup>1</sup> Bruttovinstmarginal i procent av omsättningen.

<sup>2</sup> Rörelseresultatet (EBIT) utgörs av resultatet före finansiella poster och skatt.

<sup>3</sup> Rörelsemarginalen (EBIT) har beräknats som rörelseresultatet (EBIT) uttryckt i procent av nettoomsättningen under perioden.

<sup>4</sup> Resultat efter skatt i förhållande till genomsnittligt antal utestående aktier.

<sup>5</sup> Totalresultat efter skatt i förhållande till genomsnittligt antal utestående aktier.

<sup>6</sup> Soliditeten har beräknats som eget kapital i procent av summa tillgångar i balansräkningen.

<sup>7</sup> Eget kapital i förhållande till genomsnittligt antal utestående aktier före och efter utspädning vid periodens slut.

<sup>8</sup> Avkastning på eget kapital utgörs av resultatet efter skatt, rullande 12 månader, i procent av vägt eget kapital.

<sup>9</sup> Antal anställda utgörs av genomsnittligt antal anställda.



## Resultaträkning

### MODERBOLAGET

TSEK	KVARTALET		JAN-SEPT		HELÅRET
	2022	2021	2022	2021	2021
Nettoomsättning	32 030	32 180	113 214	105 308	140 961
Kostnad såld vara	-18 572	-18 634	-64 298	-61 422	-87 845
<b>Bruttoresultat</b>	<b>13 457</b>	<b>13 546</b>	<b>48 916</b>	<b>43 886</b>	<b>53 116</b>
Övriga rörelseintäkter	378	133	1 206	490	647
Försäljningskostnader	-4 531	-4 235	-14 892	-13 148	-18 742
Administrationskostnader	-4 489	-2 764	-14 158	-9 561	-14 257
Transaktionskostnader	0	-1 529	-84	-2 376	-3 464
Övriga rörelsekostnader	-71	-181	-835	-342	-526
<b>Rörelseresultat</b>	<b>4 744</b>	<b>4 970</b>	<b>20 153</b>	<b>18 949</b>	<b>16 774</b>
Finansiella intäkter	2 501	205	5 807	2 836	3 001
Finansiella kostnader	-562	721	-1 446	-479	-894
<b>Resultat efter finansiella poster</b>	<b>6 683</b>	<b>5 896</b>	<b>24 514</b>	<b>21 306</b>	<b>18 881</b>
Bokslutsdispositioner	0	0	0	0	-5 360
<b>Resultat före skatt</b>	<b>6 683</b>	<b>5 896</b>	<b>24 514</b>	<b>21 306</b>	<b>13 521</b>
Skatt på periodens resultat	-1 362	-1 489	-5 056	-4 864	-3 296
<b>PERIODENS RESULTAT</b>	<b>5 321</b>	<b>4 407</b>	<b>19 458</b>	<b>16 442</b>	<b>10 225</b>

## Balansräkning

### MODERBOLAGET

TSEK	SEPT 2022	SEPT 2021	DECEMBER 2021
<b>TILLGÅNGAR</b>			
<i>Anläggningstillgångar</i>			
Immateriella anläggningstillgångar	51 247	45 768	47 558
Materiella anläggningstillgångar	3 768	3 641	3 424
Finansiella anläggningstillgångar	132 276	132 276	132 276
<b>Summa anläggningstillgångar</b>	<b>187 291</b>	<b>181 685</b>	<b>183 258</b>
<i>Omsättningstillgångar</i>			
Likvida medel	17 556	12 057	6 257
Övriga omsättningstillgångar	99 049	83 878	81 008
<b>Summa omsättningstillgångar</b>	<b>116 604</b>	<b>95 935</b>	<b>87 265</b>
<b>TILLGÅNGAR</b>	<b>303 895</b>	<b>277 620</b>	<b>270 523</b>
<b>EGET KAPITAL OCH SKULDER</b>			
Eget kapital	151 808	143 581	137 365
Obeskattade reserver	18 193	12 833	18 193
Långfristiga skulder	77 915	60 873	85 468
Kortfristiga skulder	55 979	60 332	29 497
<b>EGET KAPITAL OCH SKULDER</b>	<b>303 895</b>	<b>277 619</b>	<b>270 523</b>

## AKTIE- OCH ÄGARDATA

BÖRSVÄRDE

**586,6** MSEK

UTVECKLING

**0,9** procent

ANTAL AKTIER

**5 013 484** st

PRIS PER AKTIE

**117,0** SEK

AKTIEÄGARE

**2 092** st

LÄGSTA/HÖGSTA

**107-126,5** SEK

### STÖRSTA AKTIEÄGARE

	ANTAL	ANDEL
LINC AB	2 036 355	40,6%
HealthInvest Partners AB	451 000	9,0%
Lannebo fonder	445 882	8,9%
SEB NANOCAP	315 202	6,3%
J.P. MORGAN SE, LUXEMBOURG BRANCH, W8IMY/NQI	263 843	5,3%
SIJOITUSRAHASTO AKTIA NORDIC	220 000	4,4%
LARSSON, BERNT	100 000	2,0%
AVANZA PENSION	93 145	1,9%
SIX SIS AG, W8IMY	92 923	1,9%
UBS SWITZERLAND AG, W8IMY	92 923	1,9%
<b>Totalt</b>	<b>4 111 273</b>	<b>82,0%</b>

Stilles aktie är noterad på Nasdaq OMX First North Growth Market, under kortnamnet "STIL" med ISIN-kod SE0000998650. Eminova Fondkommission AB är Certified Adviser, + 46 8 684 211 10, adviser@eminova.se.



Surgical perfection. For life.

## Stille AB (publ)

Ekbacken 11  
SE-644 30, Torshälla  
☎ +46 8 588 580 00  
✉ info@stille.se  
🌐 www.stille.se

## Närmare upplysning lämnas av

**Hanna Ernestam Wilkman**  
VD och koncernchef  
☎ +46 (0)72-402 10 88  
✉ hanna.e.wilkman@stille.se

Denna information är sådan information som Stille AB är skyldigt att offentliggöra enligt EU:s marknadsmissbruksförordning. Informationen lämnades, genom ovanstående kontaktpersons försorg, för offentliggörande den 27 oktober, 2022, klockan 08:00 (CET).