



# ÅRS- & KONCERNREDOVISNING

---

BRINGING STABILITY TO A WORLD IN MOTION

KebNi AB (publ) Org nr 556943-8442

2022



---

# INNEHÅLL

---

## Verksamheten

VD-ord	3
Korta fakta om Kebni	6
Sammanfattning av strategi 2023-2027	7

## Förvaltningsberättelse

Information om verksamheten	11
Bolagets aktie	12
Ägarförteckning	12
Styrelse	13
Ledning	14
Väsentliga händelser	15
Flerårsöversikt	19
Förändring av eget kapital	20

## Finansiell information

Koncernens resultaträkning	21
Koncernens balansräkning	22
Koncernens kassaflödesanalys	24
Moderbolagets resultaträkning	25
Moderbolagets balansräkning	26
Moderbolagets kassaflödesanalys	28
Noter	29

Revisionsberättelse	43
---------------------	----

## VD-ord

---

**Torbjörn Saxmo**  
Verkställande direktör



# Full aktivitet emot lönsam tillväxt

2022 var ett händelserikt år för Kebni. Det ändrade säkerhetsläget i Europa innebar en påskyndad tidplan för utveckling och leverans av Kebnis IMU:er till Saabs NLAW. Vi är stolta över att bidra med vår spetskompetens till en produkt som hjälper länder att skydda sina gränser. Stort fokus har lagts och fortsätter läggas på projektet. Vi har samtidigt utökat vår produktportfölj för flera andra applikationer inom våra två produktområden.

### Saab-projektet viktig tillväxtmotor

Kebni har sedan 2020 utvecklat en skräddarsydd sensorenhet (s.k IMU, Inertial Measurement Unit) till Saabs pansarvärnsrobot NLAW. Projektet intensifierades under 2022 i och med Rysslands invasion av Ukraina, där NLAW snabbt visat sig spela en betydande roll i Ukrainas försvar. I april beställde Saab accelererad utveckling och initiala serieförberedelser av sensorenheterna, vilket kraftigt komprimerade den ursprungliga tidplanen. De nya förutsättningarna i projektet påverkade Kebnis verksamhet under året på många sätt. Den kraftigt kortade tidplanen innebar att omprioriteringar behövde göras i andra pågående projekt. Vi fick också ett ökat resursbehov som innebar rekrytering av ny personal och anskaffning av en ny lokal i Karlskoga för de kommande produktionslinorna. I oktober 2022 erhöll vi det initiala produktionskontraktet värt 76 MSEK och de första leveranserna planeras till slutet av Q2 2023 för att sedan pågå en bit in i 2024. Materialsäkring till hela kontraktet är i det närmaste färdig och förväntas klart väl innan serieproduktion påbörjas.

Drygt halvvägs genom den initiala fasen av projektet kan jag med stolthet konstatera att hela Kebni lagt

i en högre växel och mött upp den förändrade krav-bilden på ett utomordentligt sätt. Det har gjort att vi nu följer och i vissa fall till och med ligger före överenskommen tidplan. Genomförda prov och tester av sensorenheterna påvisar god prestanda gentemot uppställda krav och verifiering av konstruktionen har påbörjats sedan en tid.

Värt att notera är att vi erhöll det första seriekontraktet på sensorenheter till NLAW väl innan Saab erhöll sina kontrakt från Storbritannien på 2 900 MSEK, Sverige på 900 MSEK och Finland på 400 MSEK. Jag hoppas och tror att det ska resultera i väsentligen fler beställningar av sensorenheter. Vidare konstaterar jag att Saab AB:s VD Micael Johansson, i en intervju i samband med Saabs bokslutskommuniké 2022, anger att man förväntar sig fler NLAW-affärer.

### Inom kort redo för serieproduktion av IMU:er

Den nyanskaffade produktionslokalen på ca 1000 m<sup>2</sup> håller på att anpassas för uppskalad serieproduktion inom Inertial Sensing, både för Saab-projektet och för produktfamiljen SensAltion. Anpassning av lokalen förväntas fortsatt bli klar i Q2 2023. Kvalificerad

produktionspersonal har kontrakterats för att bemanna den kommande produktionen, och är nu i full gång med förberedelser inför produktionsstart.

### **Produktfamiljen SensAltion snart på marknaden**

För vår IMU-familj SensAltion pågår för fullt den avslutande verifieringen, vilken skjutits fram i tiden något och väntas klar i Q2 2023. Produktfamiljen har hittills visat en mycket hög pris/prestanda-nivå. Under slutet av 2022 påbörjades leveranser av SensAltion, bland annat till en Top-Tier Fortune 500 Corporation.

### **Satcom-on-the-move**

Kebni har under året utökat sitt erbjudande till landsegmentet med en "Satcom On The Move"-produkt på Ka-bandet. Denna produkt fyller glappet mellan den effektiva, men volymkrävande, klassiska parabolerna och de nya platta aktiva antennerna. Tanken är att erbjuda en produkt som möter militär- och myndighetssegmentets behov av kommunikation under förflyttning utan att göra avkall på prestanda.

### **Nyutvecklad maritim satcom-plattform**

En viktig milstolpe under 2022 var slutleveransen av vår nyutvecklade maritima antenn till IAI. Vi vann där efter en ny konkurrensupphandling för samma kund och samarbetet fortsätter därmed med nästa leverans planerad till Q2 2023. Speciellt glädjande är att vi i slutet av Q1 2023 erhållit ytterligare en beställning från IAI, också den med planerad leverans under 2023. Den maritima antennen, som använder vår Inertial Sensing-teknologi, är nu redo för försäljning till en bredare kundbas inom det krävande försvarssegmentet. Produkten har redan rönt stort intresse, bland annat på mässan Satellite 2023 i Washington D.C.

### **Joint Venture ska revolutionera säkerhetsnivån i byggnadsställningsbranschen**

Under första kvartalet 2023 har vi startat upp ett 50/50 Joint venture-bolag tillsammans med det ledande byggnadsställningsbolaget Solideq Group AB. Bolaget ska utveckla och sälja den Inertial Sensing-baserade säkerhetsinnovation för byggnadsställningar som Kebni utvecklat. Under 2023 ska lösningen sluttestas och produktifieras. Pilotprojekt med externa partners



Kebnis maritima satellitantenn

och myndigheter i Sverige och Norge är planerade under året.

### Uppdaterad strategi och finansiella mål

I november 2022 presenterades strategin för den kommande 5-årsperioden. Kebnis finansiella mål för 2023-2027 är:

- Att uppnå en nettoomsättning på 150-200 MSEK år 2024 och därefter 20-25% årlig tillväxt

- Att uppnå en EBITDA-marginal på 5-10% samt positivt kassaflöde det finansiella året 2024

Positivt resultat och kassaflöde 2024 innebär en vändning för Kebni. Vi går in i 2023 med en rekordhög orderstock som lägger en grund för både 2023 och 2024. Vi fortsätter arbeta hårt med att omsätta affärsmöjligheter till beställningar. Vår marknad kräver ett långsiktigt och fokuserat arbetssätt, och jag är övertygad om att vi gör rätt saker och att det kommer märkas ännu mer framöver.

Hela Kebni arbetar för fullt med att stötta vändningen, bl.a. genom skapa rutiner och processer lämpliga för ett litet agilt företag med stora krävande och kvalitetsmedvetna kunder, exempelvis Saab, IAI m.fl. I strategiarbetet har vi noggrant gått igenom vår produktportfölj och väljer bl.a. att skriva ner några gamla förvärv och investeringar. Detta påverkar årets resultat negativt men ger oss en stabil grund för framtiden.

**Det är med stolthet jag blickar tillbaka på 2022.** Året var omvälvande för bolaget och bjöd på både möjligheter och utmaningar som vårt team tagit sig an på ett föredömligt sätt. När vi nu klivit in i 2023 kan jag konstatera att vi, efter några år av att successivt bygga en stadig grund i bolaget, för första gången har nåt en kompetens- och bemanningsnivå som är tillräcklig för den verksamhet vi har. Vi har nu alla förutsättningar för att nå våra mål för de kommande åren.



**Avslutningsvis,** efter två år som VD för Kebni, vill jag påstå att jag aldrig haft roligare på jobbet. Vi har fantastiska medarbetare som tror på bolaget och ger allt varje dag. Dessutom har vi en hängiven styrelse och ett unikt engagemang från intresserade aktieägare. En enastående sammanhållning i ett Kebni-team utan gränser!

Torbjörn Saxmo,  
VD, Kebni

# Om Kebni

---



## Kort om bolaget

Kebni har en lång historia och stor erfarenhet inom Inertial Sensing samt satellitantennlösningar. Företaget, med huvudkontor i Stockholm, är inriktat på att bli en ledande leverantör av avancerade produkter och applikationer för stabilisering, navigering och satcom.

Kebnis produkter och lösningar riktar sig till statliga, militära och kommersiella kunder. Företaget verkar på en global marknad, direkt och genom ett nätverk av återförsäljare.

## Vision

Bringing stability to a world in motion

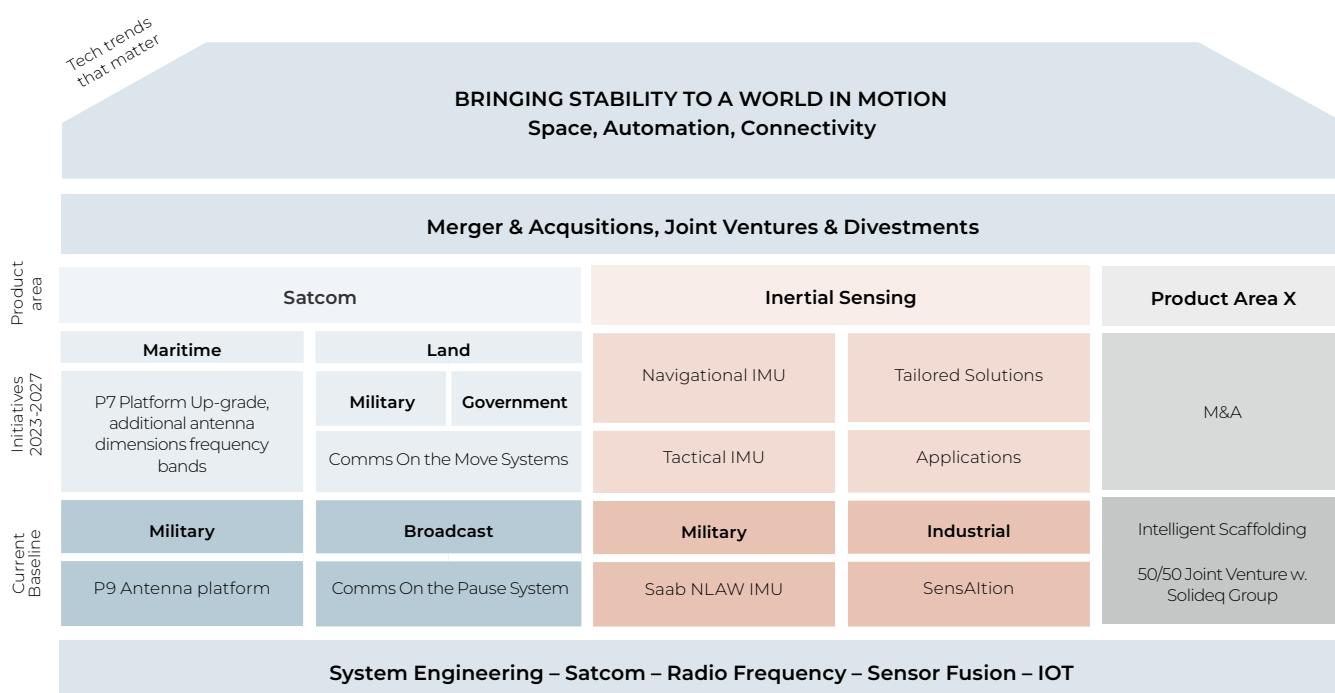
## Mission

Att utveckla, producera och sälja skräddarsydda state-of-the-art-produkter och -applikationer som överträffar behoven hos kunder verksamma i en rörlig miljö.

# Sammanfattning av strategi 2023-2027

Kebni är väl positionerat på en växande marknad där tre pågående tekniktrender "Rymden", "Automation" och "Connectivity" står i fokus. Med sina två produktområden,

Satcom och Inertial Sensing, har bolaget samlat en unik blandning av teknikkunskaper som kommer att uppskattas av våra kunder i en alltmer mobil och uppkopplad värld.



Koncernens strategi 2023–2027.

## Strategi 2023-2027

De kommande fem åren ligger Kebnis fokus på kunddriven produktinnovation, proaktiv verksamhetsstyrning, att utöka sin inhouse-kompetens och ytterligare etablera sin närvaro på den globala marknaden.

Product Area X öppnar för M&A som stöttar bolagets affärsidé och teknikkompetenser och möjliggör olika "spin-off"s baserade på Kebnis kunnande. Kebni har inom Product Area X 2023 ingått ett aktieägaravtal för ett joint venture-bolag med en 50/50-fördelning för att erbjuda en innovativ teknisk lösning för personsäkerhet till den globala byggnadsställningsbranschen.

## Finansiella mål 2023-2027

Kebni har i sin strategiska plan för 2023-2027 målsättningen att uppnå en nettoomsättning om 150-200 MSEK år 2024, och därefter 20-25% i årlig tillväxt.

Det är bolagets ambition att uppnå positivt kassaflöde och en EBITDA-marginal på 5-10% det finansiella året 2024.

## Produktområde SatCom

Intresset för rymden ökar på både den kommersiella och militära marknaden, där antalet satelliter förutspås öka, från det nuvarande totala antalet cirka 10 000 uppskjutna satelliter, till cirka 70 000 under de kommande åren. Samtidigt startade USA sin egen försvarsgren "Space Force" 2019 med cirka 2,4 BUSD i budget över fem år och 15 000 anställda.

Satellitkommunikation kommer att vara en naturlig del av de militära doktrinerna över hela världen, vilket kommer att ha en positiv inverkan på Kebni.

Maritime	Land	
P7 Platform Up-grade, additional antenna dimensions frequency bands	<b>Military</b>	<b>Government</b>
	Comms On the Move System	
<b>Military</b>	<b>Broadcast</b>	
P9 Antenna platform	Comms On the Pause System	

### Maritimt segment

Bolagets adresserbara marknad för maritima militära Satcom-antennerna är cirka 70 MUSD 2021 och med en beräknad genomsnittlig årlig tillväxt på cirka 20 procent inom affärsplansperioden. Bolaget verkar på denna marknad och erbjuder för närvarande två antennplattformar i olika storlekar.



#### P9 – Antennplattform


Bolaget har en av världens bästa stabiliserade satellit-antennerna för militärt maritimt bruk, vilket bekräftas av kunden Israel Aerospace Industries (IAI) som är en ledande militär systemintegratör. Bolaget kommer att fortsätta att utöka försäljningsnätverket för att identifiera ytterligare affärer för militära fartyg.

#### P7 – Antennplattform

Då det finns ett ökat behov av större plattformar planerar Kebni under affärsplansperioden modernisera och på kundorder militärcertifiera den mogna P7-plattformen. Följaktligen kommer bolaget att kunna erbjuda marknaden två modulära antennplattformar som kan kombineras med olika antennstorlekar och frekvensområden.


### Landsegment

Bolaget verkar inom landsegmentet med varumärket Satmission. Marknaden för landbaserade kommersiella "Broadcast"-antennerna kan beskrivas som mogen med cirka 94 MUSD i omsättning och med en beräknad genomsnittlig årlig tillväxt på cirka 4 procent. För att skapa tillväxt kommer Satmission erbjuda både befintliga och nya produkter som är anpassade för myndigheter och militära kunder. Bolagets adresserbara marknad är då cirka 1 500 MUSD och en genomsnittlig årlig tillväxt på cirka 40% under affärsplansperioden.



#### Comms on the Move

Som en del i utvecklingsplanen togs det första steget inom "Comms on the Move Systems" genom ett uttökat erbjudande till landsegmentet med en "Satcom on the Move"-produkt på Ka-bandet. Denna produkt fyller glappet mellan den effektiva, men volymkrävande klassiska parabolerna och de nya platta aktiva antennerna.





## Produktområde Inertial Sensing

Inertial Sensing är en teknologi som används till allt ifrån enkel rörelseavkänning till precis positionering och navigering. Teknologin är en kritisk del av samhällets digitalisering och autonomi. Kebni har lång erfarenhet inom Inertial Sensing och utvecklar olika typer av avancerade produkter och applikationer inom området.

Den totala marknaden för IMU:er (Inertial Measurement Units) uppgår till cirka 3,2 BUSD.

Navigational IMU	Tailored Solutions
Tactical IMU	Applications
Military	Industrial
Saab NLAW IMU	SensAltion

Inertial Sensing tillväxt genom ny produktlinje och applikationer.

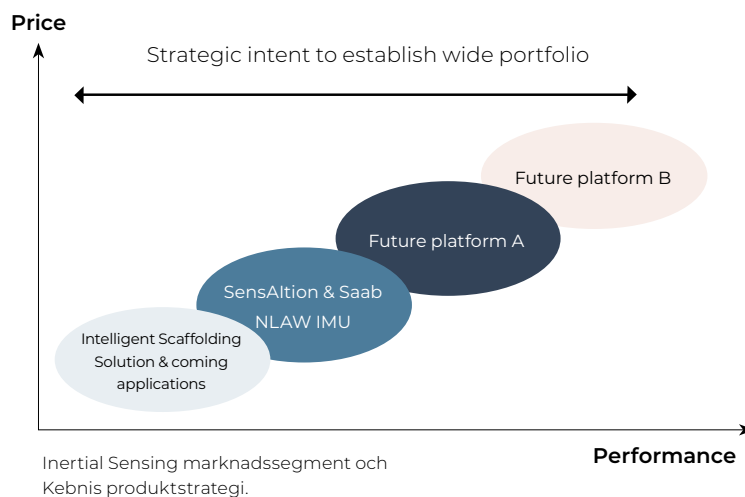
Kebnis produktområde Inertial Sensing växer fort och brett. Erbjudandet röner stort intresse bland potentiella kunder.

- Stort fokus ligger på att färdigställa utveckling och testning av viktiga IMU:n för Saab NLAW.
- Den flexibla multisensorplattformen SensAltion går under Q2 över från utvecklingsfas till produktionsfas, vilket väntas hjälpa till att



mogna pågående positiva kunddiskussioner inom både kommersiella och militära applikationer.

- I linje med Kebnis produktstrategi planeras produktportföljen kompletteras med två ytterligare multisensorplattformar. Båda kommer att ha högre prestanda än SensAltion och vara kundfinansierade.
- Parallellt med framtagandet av en konkurrenskraftig produktportfölj mognas också tidigare nämnd byggställningssäkerhetslösning. Intresset är stort och flera spännande diskussioner pågår.



## Product Area X

---

En naturlig del av tillväxtstrategin under affärsplansperioden utgörs av förvärv, främst inriktade på att komplettera bolagets etablerade teknologier och produkter. Detta gäller även för vertikal integration i värdekedjan. Tydliga synergier eftersträvas för att öka skal fördelar i processer och resursområden som utveckling, försäljning och administration. Förvärven förväntas också accelerera den organiska tillväxten.

I linje med Kebnis strategiska avsikt är det första exemplet av flera end-to-end-applikationer en säkerhetsinnovation för byggnadsställningar. Kebni har 2023 ingått ett aktieägaravtal för ett joint venture-bolag med en 50/50-fördelning. Bolaget ska erbjuda en teknisk lösning för person-säkerhet till den globala byggnadsställningsbranschen.

M&A

Intelligent Scaffolding


50/50 Joint Venture  
w. Solideq Group

Mergers & Acquisitions och end-to-end-applikationer är en del av tillväxtstrategin.

### Strategisk process

Bolaget har infört ett metodiskt arbetssätt för att utarbeta och årligen uppdatera företagets strategi och där tillhörande femåriga affärsplan. Arbetet involverar hela bolagets personalstyrka för att på bästa sätt ta tillvara på kompetens och förankra resulterande strategi.

Affärsplanens första år utgör grunden för nästkommande årsbudget. Strategin utgör ramen för att etablera och vårda en högpresterande kultur.



# Förvaltningsberättelse

---

## Information om verksamheten

Kebni är ett svenskt teknikbolag med kärnkompetens inom stabiliserande teknologier. Bolaget utvecklar och säljer avancerade produkter och lösningar för stabilisering, navigering och satcom. Kebni har huvudkontor i Stockholm och verkar på en global marknad, direkt och genom ett nätverk av återförsäljare.

## Vision

Kebnis vision är "Bringing stability to a world in motion".


## Mission

Att utveckla, producera och sälja skräddarsydda, state-of-the-art-produkter och -applikationer som överträffar behoven hos kunder verksamma i en rörlig miljö.

## Koncernen

Vid årets ingång bestod koncernen av moderbolaget, KebNi AB (publ), jämte fyra helägda dotterbolag;

- KebNi Inertial Sensing AB org nr 556662-0786
- ASTGW AB org nr 559218-8881
- KebNi Land Mobile AB org nr 559235-0887
- Satmission AB org nr 556666-8793



*Sensorplattformen SensAltion kalibreras*

## Bolagets aktie

KebNi AB (publ) B-aktie är sedan den 25 augusti 2020 noterad på Nasdaq First North Stockholm och handel sker under kortnamn KEBNI B. I bolaget finns totalt 215 650 604 st aktier utgivna, varav 295 302 A-aktier och 215 355 302 B-aktier med ett kvotvärde om 0,06847 kronor. Aktier av serie A har tio (10) röster och aktier av serie B har en (1) röst. Aktier av serie A och serie B har lika rätt till bolagets vinst och tillgångar.

Antalet aktieägare uppgick per den 31 december 2022 till 4 339 aktieägare till aktiekursen 0,99 kr.

Kortnamn: KEBNI B ISIN-kod: ISIN SE0012904803  
Aktiebok: Bolagets aktiebok kontoförs av Euroclear AB, Box 7822, 103 97 Stockholm

Högsta tillåtna aktieantal enligt gällande bolagsordning är 760 000 000 stycken enligt bolagsordningen per den 28 juni 2022. Enligt stämmobeslut finns följande utestående teckningsoptioner.

### Teckningsoptionsprogram

Vid årets utgång fanns 32 248 434 teckningsoptioner som förföll den 27 januari 2023 med teckningskurs 0,79 kronor per aktie. Tre (3) teckningsoptioner berättigade till teckning av en ny aktie av serie B. Vid årets utgång fanns även 3 662 387 teckningsoptioner som förfaller den 15 oktober 2025 med teckningskurs 1,82 kronor. Varje tecknings-option ger rätt att under perioden 15 augusti fram till 15 oktober 2025 teckna en (1) ny aktie av serie B.

## Bolagets aktie

År	Händelse	Kvotvärde	Förändring antal aktier	Förändring aktiekapital	Totalt antal aktier	Totalt aktiekapital
2022	Ingående värde	0,068467			96 745 302	6 624 146
2022	Nyemission	0,068467	96 745 302	6 624 146	193 490 604	13 248 292
2022	Nyemission	0,068467	22 160 000	1 517 294	215 650 604	14 765 586

## Ägarförteckning, 2022-12-31

Namn	Antal A-aktier	Antal B-aktier	Kapitalandel %	Röstandel %
Anders Danielsson med bolag	-	39 415 875	18,28%	18,06%
Pärsson Jan Robert	-	33 993 500	15,76%	15,57%
Maida Vale Capital AB	295 302	24 385 138	11,44%	12,52%
Försäkringsaktiebolaget Avanza Pension	-	11 900 980	5,52%	5,45%
Nordnet Pensionsförsäkring AB	-	3 988 204	1,85%	1,83%
Sven Olof Hagelin med bolag	-	3 700 000	1,72%	1,69%
Brylde Elsy	-	2 582 160	1,20%	1,18%
Wäreby Jan	-	2 000 000	0,93%	0,92%
Kejbert Michael	-	1 677 530	0,78%	0,77%
ReQuTech AB	-	1 600 000	0,74%	0,73%
Övriga	-	90 111 915	41,78%	41,28%
<b>Total</b>	<b>295 302</b>	<b>215 355 302</b>	<b>100,00%</b>	<b>100,00%</b>



### Anders Björkman

Styrelseordförande sedan 2022


**Född:** 1959

**Utbildning:** Civilingenjör, Chalmers tekniska högskola i Göteborg

**Nuvarande uppdrag:** Styrelseordförande i Vinnergi AB, Maven Wireless Sweden AB, Elonroad AB och Proptivity AB. Styrelseledamot i Allgon AB, Eastern Light AB och Ovzon AB (publ)

**Bakgrund:** Anders har en bakgrund inom telekomindustrin där han var en drivande kraft vid bildandet av det som idag är den svenska operatören Tele2. Han har arbetat för Ericsson AB, har varit CEO för Joint Ventures mellan OnePhone Holding med KPN och British Telecom såväl som VD för Argnor Wireless Ventures samt partner för Brainheart Capital och Styrelseordförande för Ovzon 2019-2021

**Aktieinnehav:** 346 666 B-aktier (2023-03-31)\*



### Jan Wäreby

Styrelseledamot sedan 2021

**Född:** 1956

**Utbildning:** M. Sc. Elektroteknik, Chalmers tekniska högskola

**Nuvarande uppdrag:** Styrelseordförande i RISE AB och styrelseledamot i EKN (Exportkreditnämnden), Tobii AB, Defentry AB, Agapi Boating AB och Wineally AB

**Bakgrund:** Senior Vice President och Head of Group Function Sales på Ericsson, dessförinnan Senior Vice President och Head of Multimedia Business Unit, Executive Vice President och Head of Sales and Marketing för Sony Ericsson Mobile Communications

**Aktieinnehav:** 3 039 322 000 B-aktier (2023-03-31)\*



### Magnus Edman

Styrelseledamot sedan 2019

**Född:** 1967

**Utbildning:** Elektronikingenjör

**Nuvarande uppdrag:** Magnus Edman är VD i Prevas Development AB, Styrelseledamot i Terranet AB, styrelseledamot i Terranet AB.

**Bakgrund:** Militär produktutveckling i Sverige och Tyskland (Saab Dynamics och Daimler Chrysler). Medgrundare av bolagen KebNi Inertial Sensing och Prevas Development AB.

**Aktieinnehav:** 1 183 333 B-aktier (2023-03-31)\*



### Daniel Rudeklint

Styrelseledamot sedan 2022

**Född:** 1981

**Utbildning:** Civilekonom, Luleå tekniska universitet

**Nuvarande uppdrag:** CFO och tillförordnad VD i Emotra AB.

**Bakgrund:** Inernal Auditor på Sida och Revisor på EY, Sweden.

**Aktieinnehav:** 39 517 B-aktier (2023-03-31)\*



### Johan Hårdén

Styrelseledamot sedan 2022

**Född:** 1976

**Utbildning:** Juristprogrammet, Stockholms universitet

**Nuvarande uppdrag:** VD för Svevik Industri AB, styrelseordförande i Töre Service Center AB, styrelseledamot i Eptun AB.

**Bakgrund:** Johan har en bakgrund inom industri och telekommunikation som VD i Allgon. Han har tidigare arbetat som VD för Smartsign AB, Smarteq Wireless och Åkerströms Björbo AB.

**Aktieinnehav:** 55 000 B-aktier (2023-03-31)\*

\* Innehav av egna och närståendes aktier



### Torbjörn Saxmo

VD sedan 2021

**Född:** 1966

**Utbildning:** Civilingenjör, Linköping universitet

**Aktieinnehav:** 406 000 B-aktier och 836 071 optioner (2023-03-31)\*



### Andreas Larsson

Chief Financial Officer sedan 2022

**Född:** 1979

**Utbildning:** Civilekonom, Jönköping Internatioal Business School.

**Aktieinnehav:** 316 505 B-aktier och 334 428 optioner (2023-03-31)\*



### Kristian Wallin

Chief Commercial Officer sedan 2021

**Född:** 1977

**Utbildning:** Business Administration at Jönköping International Business School, Leipzig Graduate School of Management & Wolverhampton Business School, 1997-2002

**Aktieinnehav:** 343 800 B-aktier och 334 428 optioner (2023-03-31)\*



### Erik Wiberg

VP Head of IS/IT Operations and Quality Management sedan 2022

**Född:** 1965

**Utbildning:** Civilingenjör, Luleå tekniska universitet

**Aktieinnehav:** 68 133 B-aktier och 250 000 optioner (2023-03-31)\*



### Lars Walander

VP Product Management Inertial Sensing/Head of R&D sedan 2021

**Född:** 1980

**Utbildning:** Högskoleingenjör, elektro- och datorteknik, Karlstad Universitet

**Aktieinnehav:** 400 095 B-aktier (2022-03-31)\*



### Rickard Kärras

VP Head of Operations, Supply and Production sedan 2022

**Född:** 1974

**Utbildning:** Högskoleingenjör, Industrial Engineering, Ericsson Telecom Engineering & Business School.

**Aktieinnehav:** 334 428 optioner (2023-03-31)\*



### Fredrik Jonsson

VP Head of R&D and Product Management Satcom sedan 2022

**Född:** 1972

**Utbildning:** Executive MBA, Stockholm School of Economics. MSc in Electrical Engineering, Chalmers University of Technology

**Aktieinnehav:** 334 428 optioner (2023-03-31)\*

\* Innehav av egna och närståendes aktier

## Väsentliga händelser under räkenskapsåret

Bolaget redovisar händelserna med datum som överensstämmer med pressmeddelanden på hemsida.

2022-01-20

Kebni erhåller en order och genomför första leverans av IMUn SensAltion och dess utvärderingskit.

2022-01-24

Bolaget sluter avtal med lokal representant i Indonesien.

2022-01-26

Bolaget sluter avtal med lokal representant i Sydkorea.

2022-03-07

Bolagets CFO, Viveka Hiort af Ornäs, lämnar på egen begäran företaget för ett nytt uppdrag. Karima Svedjefält tar över som interim CFO.

2022-03-17

Kebni erhåller en kompletterande order från Saab avseende det pågående IMU-projektet.

2022-03-21

Kebni erhåller en order på IMU:n SensAltion från en ledande aktör inom självkörande fordon.

2022-03-28

Styrelsen för Kebni beslutar att, med stöd av bemyndigandet som lämnades av årsstämman den 20 maj 2021, genomföra en företrädesemission av units om initialt cirka 43,5 MSEK plus en riktad emission om cirka 10 MSEK.

2022-04 -21

Bolaget erhåller order från Saab för accelererad utveckling och initiala serieförberedelser för IMU till NLAW.

2022-04-22

Bolaget avser sätta nya finansiella mål under andra halvåret 2022 med anledning av gynnsamma marknadsförändringar.

2022-04-25

Bolaget erhåller en order till ett värde av cirka 2,5 MSEK från en ledande aktör inom gruvindustrin.

2022-05-24

Kebnis företrädesemission övertecknad. Utfallet av företrädesemissionen blev ca 43,5 MSEK och utfallet av

den riktade emissionen ca. 10 MSEK, allt före emissionskostnader.

2022-06-01

Bolaget erhåller en viktig strategisk order på ytterligare 100+ st. IMU:er SensAltion till ett värde om 1 MSEK från ett top-tier Fortune 500-bolag.

2022-06-23

Kebni erhåller en order på maritima satellitantenner till ett värde om ca 11,5 MSEK.

2022-07-25

Incitamentprogrammet genomfördes för de anställda på bolaget under juli månad.

2022-08-22

Kebni förstärker ledningsgruppen och rekryteringen av ny CFO är klar. Ny CFO är Andreas Larsson som tillträdde den 1 oktober. Dessutom har ledningsgruppen förstärkts med Fredrik Jonsson, VP, Head of R&D and Product management SatCom och Rikard Kärras, VP, Head of Operations, Supply and Production.

2022-08-23

Kebni har undertecknat en avsiktsförklaring med bolaget Solideq för att utröna möjligheten för ett fördjupat samarbete kring säkerhetssystem för övervakning av byggnadsställningar.

2022-10-03

Kebni erhåller SatCom-beställningar värda 2,4 MSEK.

2022-10-14

Kebni erhåller en första volymorder från Saab värd 76 MSEK. Ordern gäller de skraddarsydda IMU-sensorer som Kebni utvecklar till Saabs NLAW-system.

2022-10-31

Kebni meddelar etableringen av en ny produktionslokal i Karlskoga för flera kommande storskaliga Inertial Sensing-projekt, däribland produktionen av IMU-sensorer till Saabs NLAW-system och den egna produktfamiljen SensAltion.

2022-11-21

Kebni offentliggör ny strategisk plan för 2023 – 2027.

2022-12-14

Hela ledningen tecknar optioner i Kebni.

## Väsentliga händelser efter räkenskaps-årets slut

Bolaget redovisar händelserna med datum som överensstämmer med pressmeddelanden på hemsida.

2023-01-10:

Kebni etablerar sig ytterligare i APAC-regionen och rekryterar Head of Region.

2023-01-12:

Kebni och Solideq startar joint venture för att erbjuda banbrytande säkerhetslösning för byggnadsställningar.

2023-01-31

Kebni offentliggör utfallet av nyttjande av teckningsoptioner serie TO2. Nyttjandegraden uppgick till 95,7% och Kebni tillfördes ca 24,4 MSEK före emissionskostnader.

2023-03-31

Kebni erhåller beställning på maritima antenner från IAI (Israel Aerospace Industries) värd 10 MSEK.

## Möjligheter till fortsatt drift

Under 2022 har verksamheten finansierats från den löpande verksamheten samt via en företrädesemission och en riktad emission av aktier till ett värde av brutto cirka 53,5 MSEK. Utgående kassa för 2022 är cirka 11,3 MSEK. Vid företrädesemissionen ingick teckningsoptioner av serie T02B med nyttjandeperiod 16 - 27 januari 2023. Nyttjandegraden uppgick till 95,7 procent och genererade ett tillskott om ca 24,4 MSEK före emissionskostnader. Under Q1 2023 har bolaget omförhandlat betalningsvillkor med viktiga leverantörer och kunder. Det är styrelsens och VD:s bedömning att de åtgärder som vidtagits är tillräckliga för att säkerställa bolagets behov av rörelsekapital och finansiering för den löpande verksamheten åtminstone 12 månader framåt. Därutöver har Bolaget också förhandlat fram en rörelsekredit om 10 MSEK för att kunna nyttja i samband med produktionsstarten i Karlskoga.

## Förväntad framtida utveckling

### Framtida utveckling och dess risker

Bolaget är på en tillväxtresa. Under 2022 har det omfattande arbetet och framsteg framskridit enligt plan och prioriteringar, struktureringar och resurstillsättning inom verksamheten. Parallellt med det arbetet har vi

odlat förutsättningar för att under 2023 kunna expandera snabbt och nå målen i enighet med kommunicerad strategi.

### Kommunikation och rymden

Samhällets digitalisering skapar ett växande beroende av kommunikation och datauppkoppling med hög pålitlighet och kapacitet. Rymden utgör en allt viktigare arena och satellitkommunikation utgör ett självklart komplement till uppkopplingar via 4G/5G/6G genom sitt geografiska oberoende, höga kapacitet och goda tillförlitlighet.

### AI och Automation

Digitaliseringen går också hand i hand med Internet of Things (IoT), Artificiell Intelligens (AI), och automation. Den snabba utvecklingen inom självkörande bilar är ett tydligt exempel. Ännu snabbare går det inom industriella tillämpningar, där utvecklingen inte begränsas av legala och regulatoriska krav, utan tekniska landvinningar realiserar snabbt i kundnytta. Bolaget arbetar med flera ledande aktörer och har i många år levererat avancerade sensorlösningar för självkörande drift av industrifordon. Marknaden växer nu enormt fort och budskapet lyder att nya produktplattformen SensAltion kommer både helt rätt i tiden och med attraktiv pris- och prestandabalans.

### Skräddarsytt kundvärde

Bolaget har unik kompetens och erfarenhet av att skapa kundspecifika högprestanda-sensorlösningar inom rörelseanalys så som IMU/Inertial Measurement Unit och INS/Inertial Navigation System.

### Applikationer

Parallellt med utveckling och försäljning av existerade produkter och lösningar, kommer bolaget omvandla sin unika expertis till kundvärde genom helhetslösningar direkt mot slutkunder inom hitintills inte adresserade marknadsområden. Detta görs genom att lösa branschspecifika problem där bolagets kunnande inom Inertial Sensing inte nyttjats förr. Första applikationen löser problem inom byggställningsbranschen, och konceptet mognar sedan 2021, då patentansökan skickades in efter en omfattande teknisk förundersökning i samarbete med branschledare. Storskalig testning i kundmiljö har påbörjats. Arbetssättet med applikationer erbjuder god skalbarhet och väntas bli betydelsefullt för bolaget framöver.



## Väsentliga risker och osäkerhetsfaktorer

All affärsverksamhet medför risker. Risker som inte hanteras rätt kan orsaka skador och förluster. Rätt hanterade kan risker leda till möjligheter och skapa värde.

Kebni bedriver utveckling, produktion och leverans av tekniskt avancerade produkter till kunder över hela världen. Verksamheten består till stor del av teknisk utveckling, många gånger i nära samarbete med kunder, leverantörer och partners. Förmågan att identifiera, utvärdera och hantera risker är en viktig del i genomförandet av strategin såväl som i styrning och kontroll av bolaget. Nedan beskrivs några av de betydande omständigheterna som anses kunna ha en väsentlig negativ inverkan på bolaget.

### Strategiska risker

#### Utveckling av nya produkter/applikationer/system

Kebnis framgång är beroende av förmågan att utveckla nya konkurrenskraftiga produkter, applikationer och system. Utvecklingen kan ske under lång tid vilket gör att behovet kan se annorlunda ut när produkterna erbjuds till marknaden, eller att produkterna riskerar att inte uppfylla förväntad prestanda. Risken finns att produkterna därmed inte ger den avkastning som tidigare bedömts. Det finns också en risk för teknikskiften som kan medföra att Kebnis produkter blir föråldrade.

#### Hantering

Satsningar på utveckling av nya produkter, applikationer och system sker efter analys och bedömning av framtida affärsmöjligheter. Större utvecklingsprojekt sker genom kundfinansiering eller partnerskap. Produktutveckling genom modularisering gör att nya produkter kan utvecklas snabbare och kostnadseffektiva.

### Verksamhetsrelaterade risker

#### Kundberoende

En stor del av Kebnis nettoomsättning kommer från ett begränsat antal kunder. Förlust av någon eller några av bolagets större kunder skulle på kort sikt ha en väsentlig påverkan på Kebnis verksamhet, finansiella ställning och resultat.

#### Hantering

Med en ökad produktportfölj och fler säljresurser på nya geografiska marknader bedöms kundkoncentrationsrisken minska.

#### Förmåga att hantera tillväxt

Kebni står inför en ökad efterfrågan på bolagets produkter och tjänster. För att säkerställa komponentförsörjning, produktion och leverans är effektiva planerings- och ledningsprocesser av stor vikt. Om bolaget inte lyckas anpassa organisation, processer och kapacitet till en ökad efterfrågan kan detta få negativa effekter på bolagets omsättning, resultat och finansiella ställning.

#### Hantering

Bolaget har löpande anpassat sin kapacitet till den ökade efterfrågan. Bland annat genom investeringar i ny produktionsanläggning, anställningar samt utökning av kapacitet hos leverantörer och säkring av komponenter med långa ledtider. Kebni har en god och flexibel tillverkningskapacitet.

#### Produktionsavbrott

Kebni bedriver tillverkning av tekniskt avancerade produkter, då ställs höga krav på effektiva processer och modern tillverkningsutrustning. Kebni kan drabbas av driftstopp av olika skäl såsom haveri, brand och naturkatastrofer.

#### Hantering

Kebni har ett omfattande försäkringsskydd, vilket bland annat innebär ett skydd för att minimera bidragsförluster orsakade av produktionsavbrott.

#### Störningar i IT-system

Kebni är beroende av att IT-system och processer fungerar väl och utan avbrott. Systemen kan störas av datavirus, dataintrång, sabotage och mjukvarufel.

#### Hantering

Kebnis affärssystem och IT-system är generella, för att säkerställa drift- och informations säkerhet. Det minskar även sårbarheten avseende tillgång på intern och extern systemkompetens. All personal utbildas i informationshantering och säkerhet. Cybersäkerheten adresseras kontinuerligt och investeringar görs.

#### Leverantörsrisk

Kebnis produkter består av komponenter från flera

olika leverantörer. För att kunna producera, sälja och leverera produkter är Kebni beroende av att externa leverantörer uppfyller överenskomna krav avseende kvalitet, kvantitet och leveranstider. Försenade eller felaktiga leveranser kan i sin tur innebära att Kebnis leveranser försenas eller måste avbrytas. Osäkerheter i den globala leverantörskedjan påverkar också tillgång och ledtider på vissa råmaterial och komponenter.

#### **Hantering**

Kebni samarbetar nära med ledande leverantörer och reducerar risken genom att aktivt arbeta med leverantörsalternativ inom respektive komponentgrupp. Kebni arbetar också aktivt med de mest kritiska komponentgrupperna och utvärderar leverantörer och affärspartners utifrån olika faktorer. Risker kopplade till osäkerheter i leverantörskedjan hanteras genom god framförhållning, utökade dialoger och förhandling med leverantörer.

#### **Finansiella risker**

##### **Kreditrisk**

Kreditrisken är främst risken för finansiella förluster på grund av motparters oförmåga att uppfylla avtalsenliga förpliktelser som uppstår vid affärstransaktioner

##### **Hantering**

Kreditrisker begränsas främst genom att Kebni säkerställer att motpart har god kreditvärdighet alternativt betalar i förskott.

##### **Finansierings- och likviditetsrisk**

Kebni är finansierat genom eget kapital. I takt med att bolaget växer kan kapitalbehov uppstå. Framtida finansiering kan påverkas av situationen på finansmarknaderna och bolagets utveckling. Otillräcklig likviditet kan leda till att betalningsförpliktelser inte kan uppfyllas.

##### **Hantering**

Kebni har framgångsrikt finansierat bolagets planer de senaste åren och bedömer att eventuella tillkommande finansieringsbehov kan lösas med rörelsekredit eller eget kapital. Bolaget gör kontinuerligt likviditetsprognoser som följs upp av ledningen. Efter räkenskapsårets utgång har bolagets kassa stärkts med ca 24,4 mkr före emissionskostnader genom nyttjande av teckningsoptioner. Tillskottet tillsammans

med övriga planerade aktiviteter bedöms vara tillräckligt för att säkra finansieringen för den planerade verksamheten 2023.

#### **Valutarisk**

Kebni är utsatt för valutarisk i form av transaktions-exponering som uppstår vid köp och försäljning av varor och tjänster i andra valutor.

#### **Hantering**

Valutarisker relaterade till förändringar i förväntade och kontrakterade betalningsflöden är relativt begränsade inom bolaget, då försäljning och kostnader till största delen sker i lokal valuta. Beslut om eventuell säkring av transaktionsexponering tas om belopp och tidpunkt för transaktionen kan bestämmas med stor säkerhet.

#### **Forskning och utveckling**

Bolaget har fortsatt att utveckla och få fram standardiserade produkter inom satellitantenner och IMU:er. Årets investeringar avser främst utvecklingskostnader för att få fram standardiserade och slutgodkända produkter och ingår i posten Övriga externa kostnader. Årets investeringar i immateriella tillgångar rör främst utveckling av IMU:er.

#### **Förslag till vinstdisposition**

Styrelsen föreslår att till förfogande stående vinstmedel (Tkr):

Fri överkursfond	285 516
Ansamlad förlust	-174 710
Årets förlust	-42 608
	<b>68 198</b>

Disponeras så att i ny räkning överföres **68 198**

Koncernens och moderbolagets resultat och ställning i övrigt framgår av efterföljande resultat- och balansräkningar samt kassaflödesanalyser med noter.

## Flerårsöversikt (Tkr)

Koncernen	2022	2021	2020	2019
Nettoomsättning	26 278	18 264	38 529	34 754
Rörelseresultat	-63 876	-38 288	-35 374	-12 274
Balansomslutning	63 348	92 290	84 646	61 212
Soliditet (%)	68,7	67,0	77,2	82,9
Årets resultat	-63 983	-37 839	-37 508	-15 537
Antal anställda	21	18	18	9

Moderbolaget	2022	2021	2020	2019
Nettoomsättning	38 727	20 393	31 245	32 984
Rörelseresultat	-28 819	-31 237	-32 602	-11 238
Balansomslutning	103 804	113 728	102 356	78 875
Soliditet (%)	86,0	75,8	80,5	87,1
Årets resultat	-42 608	-31 141	-34 528	-14 479
Antal anställda	15	11	11	8

### Intäkter och resultat för koncernen

Nettoomsättningen uppgick till 26 278 TSEK (18 264 TSEK), en ökning hänförlig till slutleveranser till IAI och utvecklingsprojekt för Saab.

Koncernens rörelseresultat uppgick till -63 876 TSEK (-38 288 TSEK). Nedskrivningarna i december av immateriella anläggningstillgångar och omklassificeringar av en del utvecklingsutgifter är främsta skälen till det minskade resultatet. Värdena som skrivits ner avser tidigare förvärv och äldre projekt som inte är kopplade till nuvarande strategi. Även ökad aktivitetsnivå inom koncernen för att möta ökad efterfrågan på koncernens produkter har minskat resultatet. Den ökade aktiviteten kommer från rekrytering av personal med rätt kompetens för att öka utvecklingstakten.

### Kassaflöde och likvida medel för koncernen

Kassaflödet från den löpande verksamheten uppgick till -30 182 TSEK (-29 484 TSEK).

Under våren genomfördes en lyckad nyemission och riktad emission som tillförde koncernen 53 507 TSEK före avdrag för emissionskostnader. Tidigare lån om totalt 20 000 TSEK amorterades till fullo. Vid årsstämman 2022 beslutades att emittera teckningsoptioner samt överlåta dessa till befintliga och nyttillkommande anställda i bolaget. Totalt tecknades 3 662 387 optioner och tillförde bolaget 550 TSEK.

Vid periodens utgång uppgick koncernens likvida medel till 11 285 TSEK (15 144 TSEK). Efter räkenskapsårets utgång har bolagets kassa stärkts med ca 24,4 mkr före emissionskostnader genom nyttjande av teckningsoptioner av serie TO2. Vidare har bolaget omförhandlat betalningsvillkor med viktiga leverantörer och kunder. De åtgärder som vidtagits bedöms tillräckliga för att säkerställa bolagets behov av rörelsekapital och finansiering för den löpande verksamheten åtminstone 12 månader framåt. Därutöver har Bolaget också förhandlat fram en rörelsecredit om 10 MSEK för att kunna nyttja i samband med produktionsstarten i Karlskoga

## Förändring av eget kapital (Tkr)

Koncernen	Aktie- kapital	Övrigt tillskjutet kapital	Annat eget kapital	Totalt eget kapital
Belopp vid årets ingång	6 624	243 521	-188 324	<b>61 821</b>
Nyemission	8 141	45 366		<b>53 507</b>
Kostnader kopplade till nyemission		-8 391		<b>-8 391</b>
Personaloptioner		550		<b>550</b>
Årets resultat			-63 983	<b>-63 983</b>
<b>Belopp vid årets utgång</b>	<b>14 765</b>	<b>281 045</b>	<b>-252 307</b>	<b>43 503</b>

Moderbolaget	Aktie- kapital	Utvecklings- fond	Övekurs- fond	Balanserat resultat	Årets resultat	Totalt
Belopp vid årets ingång	6 624	12 529	248 541	-150 388	-31 141	<b>86 165</b>
Disposition enligt beslut av årets års- stämma:						
Balanseras i ny räkning				-31 141	31 141	<b>0</b>
Kostnader kopplade till nyemission			-8 391			<b>0</b>
Nyemission	8 141		45 366			<b>53 507</b>
Förändring utvecklingsfond		-6 669		6 669		<b>0</b>
Personaloptioner				550		<b>550</b>
Årets resultat					-42 608	<b>-42 608</b>
<b>Belopp vid årets utgång</b>	<b>14 766</b>	<b>5 859</b>	<b>285 516</b>	<b>-174 310</b>	<b>-42 608</b>	<b>89 223</b>

I bolagets fria medel ingår villkorade aktieägartillskott om 10 MSEK (10 MSEK) som lämnades under 2015.

# Koncernens resultaträkning (Tkr)

	Not	2022-01-01 -2022-12-31	2021-01-01 -2021-12-31
<b>Rörelsens intäkter</b>			
Nettoomsättning	2	26 278	18 264
Aktiverat arbete för egen räkning		7 146	9 131
Förändring av pågående arbete för annans räkning		1 973	638
Övriga rörelseintäkter		320	212
		<b>35 717</b>	<b>28 245</b>
<b>Rörelsens kostnader</b>			
Råvaror och förnödenheter		-24 880	-12 596
Övriga externa kostnader	3, 4	-24 106	-19 914
Personalkostnader	5	-26 169	-24 584
Avskrivningar och nedskrivningar av materiella och immateriella anläggningstillgångar		-24 437	-8 855
Övriga kostnader		0	-584
		<b>-99 592</b>	<b>-66 533</b>
<b>Rörelseresultat</b>		<b>-63 876</b>	<b>-38 288</b>
<b>Resultat från finansiella poster</b>			
Övriga ränteintäkter och liknande resultatposter		1 124	668
Räntekostnader och liknande resultatposter		-1 231	-269
		-107	399
<b>Resultat efter finansiella poster</b>		<b>-63 983</b>	<b>-37 889</b>
<b>Resultat före skatt</b>			
Övriga skatter		0	50
<b>Årets resultat</b>	6, 7, 21	<b>-63 983</b>	<b>-37 839</b>

# Koncernens balansräkning (Tkr)

Tillgångar	Not	2022-12-31	2021-12-31
<b>Anläggningstillgångar</b>			
<i>Immateriella anläggningstillgångar</i>			
Balanserade utgifter för utvecklingsarbeten och liknande arbeten	8	24 925	30 378
Koncessioner, patent, licenser, varumärken samt liknande rättigheter	9	1 147	11 544
Goodwill	20	2 726	3 938
		<b>28 799</b>	<b>45 860</b>
<i>Materiella anläggningstillgångar</i>			
Inventarier, verktyg och installationer	10	2 203	2 598
		<b>2 203</b>	<b>2 598</b>
<i>Finansiella anläggningstillgångar</i>			
Andra långfristiga fordringar	12	486	123
		<b>486</b>	<b>123</b>
<b>Summa anläggningstillgångar</b>		<b>31 487</b>	<b>48 581</b>
<b>Omsättningstillgångar</b>			
<i>Varulager m m</i>	13		
Råvaror och förnödenheter		6 148	10 485
Färdiga varor och handelsvaror		0	3
Pågående arbete för annans räkning		2 368	395
Förskott till leverantörer		700	133
		<b>9 217</b>	<b>11 016</b>
<i>Kortfristiga fordringar</i>			
Kundfordringar		8 022	7 677
Aktuella skattefordringar		327	0
Övriga fordringar		2 084	2 030
Upparbetad men ej fakturerad intäkt		0	1 682
Förutbetalda kostnader och upplupna intäkter	15	927	6 163
		<b>11 359</b>	<b>17 552</b>
Kassa och bank	16	11 285	15 144
<b>Summa omsättningstillgångar</b>		<b>31 861</b>	<b>43 712</b>
<b>SUMMA TILLGÅNGAR</b>		<b>63 348</b>	<b>92 293</b>

## Koncernens balansräkning forts (Tkr)

Eget kapital och skulder	Not	2022-12-31	2021-12-31
<b>Eget kapital</b>			
<i>Eget kapital hänförligt till moderföretagets aktieägare</i>			
Aktiekapital		14 765	6 623
Övrigt tillskjutet kapital		281 045	243 521
Annat eget kapital inklusive årets resultat		-252 307	-188 324
<b>Eget kapital hänförligt till moderföretagets aktieägare</b>		<b>43 503</b>	<b>61 820</b>
<b>Summa eget kapital</b>		<b>43 503</b>	<b>61 820</b>
<b>Avsättningar</b>			
Övriga avsättningar	17	4 673	6372
		<b>4 673</b>	<b>6372</b>
<b>Kortfristiga skulder</b>			
Förskott från kunder		2 083	22
Leverantörsskulder		5 746	7 472
Aktuella skatteskulder		0	22
Övriga skulder	18	2 941	13 354
Upplupna kostnader och förutbetalda intäkter	19	4 402	3 231
		<b>15 172</b>	<b>24 101</b>
<b>SUMMA EGET KAPITAL OCH SKULDER</b>		<b>63 348</b>	<b>92 293</b>

# Koncernens kassaflödesanalys (Tkr)

	Not	2022-01-01 -2022-12-31	2021-01-01 -2021-12-31
<b>Den löpande verksamheten</b>			
Resultat före finansiella poster		-63 876	-38 288
Justeringar för poster som inte ingår i kassaflödet m. m.	22	24 691	7 566
Betald skatt		-349	-1 595
<b>Kassaflöde från den löpande verksamheten före förändringar av rörelsekapital</b>		<b>-39 534</b>	<b>-32 317</b>
<b>Kassaflöde från förändringar i rörelsekapital</b>			
Förändring av varulager och pågående arbeten		1 799	2 461
Förändring kundfordringar		-344	-2 980
Förändring av kortfristiga fordringar		6 865	431
Förändring leverantörsskulder		-1 726	4 076
Förändring av kortfristiga rörelseskulder		2 758	-1 155
<b>Kassaflöde från den löpande verksamheten</b>		<b>-30 182</b>	<b>-29 484</b>
<b>Investeringsverksamheten</b>			
Investeringar i immateriella anläggningstillgångar	8,9	-8 091	-11 215
Försäljning av immateriella anläggningstillgångar		1 400	0
Investeringar i materiella anläggningstillgångar	10	-289	-1 701
Investeringar i finansiella anläggningstillgångar		-463	0
Försäljning av finansiella anläggningstillgångar		100	556
<b>Kassaflöde från investeringsverksamheten</b>		<b>-7 343</b>	<b>-12 360</b>
<b>Finansieringsverksamheten</b>			
Nyemission		45 666	34 911
Upptagna lån		8 000	12 000
Amortering av lån		-20 000	0
<b>Kassaflöde från finansieringsverksamheten</b>		<b>33 666</b>	<b>46 911</b>
<b>Årets kassaflöde</b>		<b>-3 859</b>	<b>5 067</b>
<b>Likvida medel vid årets början</b>			
		<b>15 144</b>	<b>10 639</b>
Kursdifferens i likvida medel		0	-562
<b>Likvida medel vid årets slut</b>		<b>11 285</b>	<b>15 144</b>



# Moderbolagets resultaträkning (Tkr)

	Not	2022-01-01 -2022-12-31	2021-01-01 -2021-12-31
<b>Rörelsens intäkter</b>			
Nettoomsättning	2	38 727	20 393
Aktiverat arbete för egen räkning		25	-973
Förändring av pågående arbete för annans räkning		1 973	638
Övriga rörelseintäkter		250	177
		<b>40 975</b>	<b>20 235</b>
<b>Rörelsens kostnader</b>			
Råvaror och förnödenheter		-23 907	-7 038
Övriga externa kostnader	3, 4	-16 067	-16 451
Personalkostnader	5	-22 038	-20 400
Avskrivningar och nedskrivningar av materiella och immateriella anläggningstillgångar		-7 782	-6 741
Övriga rörelsekostnader		0	-203
		<b>-69 794</b>	<b>-51 471</b>
<b>Rörelseresultat</b>		<b>-28 819</b>	<b>-31 236</b>
<b>Resultat från finansiella poster</b>			
Resultat från andelar i koncernföretag		-13 400	0
Övriga ränteintäkter och liknande resultatposter		840	347
Räntekostnader och liknande resultatposter		-1 229	-252
		<b>-13 789</b>	<b>95</b>
<b>Resultat efter finansiella poster</b>		<b>-42 608</b>	<b>-31 141</b>
<b>Resultat före skatt</b>		<b>-42 608</b>	<b>-31 141</b>
<b>Årets resultat</b>	21	<b>-42 608</b>	<b>-31 141</b>

# Moderbolagets balansräkning (Tkr)

Tillgångar	Not	2022-12-31	2021-12-31
<b>Anläggningstillgångar</b>			
<i>Immateriella anläggningstillgångar</i>			
Balanserade utgifter för utvecklingsarbeten och liknande arbeten	8	5 859	12 529
Koncessioner, patent, licenser, varumärken samt liknande rättigheter	9	1 147	1 144
		<b>7 006</b>	<b>13 673</b>
<i>Materiella anläggningstillgångar</i>			
Inventarier, verktyg och installationer	10	792	649
		<b>792</b>	<b>649</b>
<i>Finansiella anläggningstillgångar</i>			
Andelar i koncernföretag	11	50 814	32 814
Andra långfristiga fordringar	12	463	100
		<b>51 277</b>	<b>32 914</b>
<b>Summa anläggningstillgångar</b>		<b>59 075</b>	<b>47 236</b>
<b>Omsättningstillgångar</b>			
<i>Varulager m. m.</i>	13		
Råvaror och förnödenheter		3 368	7 347
Pågående arbete för annans räkning		2 368	395
Förskott till leverantörer		502	0
		<b>6 239</b>	<b>7 742</b>
<i>Kortfristiga fordringar</i>			
Kundfordringar		6 273	1 685
Fordringar hos koncernföretag	14	25 432	35 545
Övriga fordringar		1 037	249
Upparbetad men ej fakturerad intäkt		0	1 682
Förutbetalda kostnader och upplupna intäkter	15	772	6 060
		<b>33 514</b>	<b>45 221</b>
<i>Kassa och bank</i>	16	4 976	13 529
<b>Summa omsättningstillgångar</b>		<b>44 729</b>	<b>66 492</b>
<b>SUMMA TILLGÅNGAR</b>		<b>103 804</b>	<b>113 728</b>

## Moderbolagets balansräkning forts (Tkr)

Eget kapital och skulder	Not	2022-12-31	2021-12-31
<b>Eget kapital</b>			
<i>Bundet eget kapital</i>			
Aktiekapital		14 766	6 623
Fond för utvecklingsutgifter		5 859	12 529
		<b>20 625</b>	<b>19 153</b>
<i>Fritt eget kapital</i>			
Fri överkursfond		285 516	248 541
Balanserad vinst eller förlust		-174 310	-150 388
Årets resultat		-42 608	-31 141
		<b>68 598</b>	<b>67 012</b>
<b>Summa eget kapital</b>		<b>89 223</b>	<b>86 164</b>
<b>Avsättningar</b>			
Övriga avsättningar	17	4 673	6 372
<b>Summa avsättningar</b>		<b>4 673</b>	<b>6 372</b>
<b>Kortfristiga skulder</b>			
Förskott från kunder		1 997	0
Leverantörsskulder		2 057	5 501
Övriga skulder	18	2 629	13 591
Upplupna kostnader och förutbetalda intäkter	19	3 224	2 100
<b>Summa kortfristiga skulder</b>		<b>9 908</b>	<b>21 192</b>
<b>SUMMA EGET KAPITAL OCH SKULDER</b>		<b>103 804</b>	<b>113 728</b>

# Moderbolagets kassaflödesanalys (Tkr)

Tillgångar	Not	2022-01-01 -2022-12-31	2021-01-01 -2021-12-31
<b>Den löpande verksamheten</b>			
Resultat före finansiella poster		-28 819	-31 236
Justeringar för poster som inte ingår i kassaflödet	22	7 483	5 822
Erhållen ränta		840	0
Erlagd ränta		-1 229	-253
<b>Kassaflöde från den löpande verksamheten före förändring av rörelsekapital</b>		<b>-21 725</b>	<b>-25 667</b>
<b>Kassaflöde från förändring av rörelsekapitalet</b>			
Förändring av varulager och pågående arbete		1 503	3 140
Förändring av kundfordringar		-4 588	1 030
Förändring av kortfristiga fordringar		-15 105	-17 746
Förändring av leverantörsskulder		-3 444	-1 306
Förändring av kortfristiga skulder		4 160	11 459
<b>Kassaflöde från den löpande verksamheten</b>		<b>-39 199</b>	<b>-29 090</b>
<b>Investeringsverksamheten</b>			
Investeringar i immateriella anläggningstillgångar	8,9	-2 369	-635
Investeringar i materiella anläggningstillgångar	10	-289	-36
Investeringar i finansiella anläggningstillgångar		-463	0
Avyttring/ amortering av övriga finansiella anläggningstillgångar		100	556
<b>Kassaflöde från investeringsverksamheten</b>		<b>-3 021</b>	<b>-115</b>
<b>Finansieringsverksamheten</b>			
<b>Nyemission</b>			
Amotering av lån		-20 000	0
Upptagna lån		8 000	0
<b>Kassaflöde från finansieringsverksamheten</b>		<b>33 667</b>	<b>34 913</b>
<b>Årets kassaflöde</b>		<b>-8 553</b>	<b>5 708</b>
<b>Likvida medel vid årets början</b>		<b>13 529</b>	<b>7 820</b>
<b>Likvida medel vid årets slut</b>		<b>4 976</b>	<b>13 528</b>

# Noter

---

## Not 1 Redovisnings- och värderingsprinciper

Styrelsen och verkställande direktören för KebNi AB (publ) avger följande årsredovisning och koncernredovisning för räkenskapsåret 2022-01-01 - 2022-12-31. Årsredovisningen är upprättad i svenska kronor, SEK. Om inte annat särskilt anges, redovisas alla belopp i tusentals kronor (Tkr). Uppgifter inom parentes avser föregående år.

### Allmänna upplysningar

Årsredovisningen och koncernredovisningen är upprättad i enlighet med årsredovisningslagen och BFNAR 2012:1 Årsredovisning och koncernredovisning (K3).

Redovisningsprinciperna är oförändrade jämfört med föregående år.

### Intäktsredovisning

Intäkter har tagits upp till verkligt värde av vad som erhållits eller kommer att erhållas och redovisas i den omfattning det är sannolikt att de ekonomiska fördelarna kommer att tillgodogöras bolaget och intäkterna kan beräknas på ett tillförlitligt sätt.

### Varor

Försäljning av varor redovisas när väsentliga risker och fördelar övergår från säljare till köpare i enlighet med försäljningsvillkoren. Bolagets försäljning av varor intäktsredovisas i sin helhet vid försäljningstillfället vilket enligt försäljningsvillkoren uppstår när varorna lämnar bolagets lager. Avsättningar görs för de risker för intäktsreduktioner som kvarstår. Försäljningen redovisas efter avdrag för moms och rabatter.

### Tjänsteuppdrag (utvecklingsprojekt)

För tjänsteuppdrag till fastpris redovisas de inkomster och utgifter som är hänförliga till ett utfört tjänsteuppdrag som intäkt respektive kostnad i förhållande till uppdragets färdigställandegrad på balansdagen

(successiv vinstavräkning). Ett uppdrags färdigställandegrad bestäms genom att nedlagda utgifter på balansdagen jämförs med beräknade totala utgifter. I de fall utfallet av ett uppdrag inte kan beräknas på ett tillförlitligt sätt, redovisas intäkter endast i den utsträckning som motsvaras av de uppkomna uppdragsutgifter som sannolikt kommer att ersättas av beställaren. En befarad förlust på ett uppdrag redovisas omgående som kostnad. För tjänsteuppdrag på löpande räkning redovisas inkomsten som är hänförlig till ett utfört tjänsteuppdrag som intäkt i takt med att arbete utförs och material levereras eller förbrukas. Tjänsteuppdrag omfattar till största delen service och reparationstjänster kopplade till tidigare leveranser av antensystem.

### Leasingavtal

Leasingavtal som innebär att de ekonomiska riskerna och fördelarna med att äga en tillgång i allt väsentligt överförs från leasinggivaren till ett företag i bolagets koncern klassificeras i koncernredovisningen som finansiella leasingavtal. Finansiella leasingavtal medför att rättigheter och skyldigheter redovisas som tillgång respektive skuld i balansräkningen. Tillgången och skulden värderas initialt till det lägsta av tillgångens verkliga värde och nuvärdet av minimileasingavgifterna. Utgifter som direkt kan hänföras till leasingavtalet läggs till tillgångens värde. Leasingavgifterna fördelas på ränta och amortering enligt effektivräntemetoden. Variabla avgifter redovisas som kostnad i den period de uppkommer. Den leasade tillgången skrivs av linjärt över den bedömda nyttjandeperioden. Leasingavtal där de ekonomiska fördelar och risker som är hänförliga till leasingobjektet i allt väsentligt kvarstår hos leasinggivaren, klassificeras som operationell leasing. Betalningar, inklusive en första förhöjd hyra, enligt dessa avtal redovisas som kostnad linjärt över leasingperioden.

### Utländska valutor

Fordringar och skulder i utländsk valuta har värderats

till balansdagens kurs. Kursvinster och kursförluster på rörelsefordringar och rörelseskulder redovisas i rörelseresultatet medan kursvinster och kursförluster på finansiella fordringar och skulder redovisas som finansiella poster.

Transaktioner i utländsk valuta omräknas enligt transaktionsdagens avistakurs.

### **Inkomstskatter**

Inkomstskatter redovisas för utfallet under räkenskapsåret under posten Skatt som belastat årets resultat. Utöver årets bolagsskatt redovisas också fastställda skillnader hänförliga till tidigare år. Förändringar av uppskjuten skatteskuld hänförlig till latent skatt redovisas under posten Skatt som belastat årets resultat. Aktuella skatter värderas utifrån de skattesatser och skatteregler som gäller på balansdagen.

### **Goodwill**

Goodwill utgörs av det belopp varmed anskaffningsvärdet överstiger det verkliga värdet på koncernens andel i det förvärvade dotterbolagets nettotillgångar vid förvärvstillfället. Goodwill skrivs av linjärt över den beräknade nyttjandetiden. Avskrivningarna ingår i posten Avskrivningar och nedskrivningar. Vid förvärvet av KebNi Inertial Sensing, som utvecklar och säljer tröghetssensorsystem i tre dimensioner och som ingår som en nyckelkomponent i bolagets stabiliserade antenner, uppnåddes betydande strategiska, marknadsmässig och kostnads fördelar. Koncerngoodwill som uppkommer i samband med förvärv skrivs av på mellan fem och tio år.

### **Finansiella instrument**

Finansiella instrument redovisas i enlighet med reglerna i K3 kapital 11, vilket innebär att värdering sker utifrån anskaffningsvärde. Finansiella instrument som redovisas i balansräkningen inkluderar, kundfordringar och övriga fordringar, leverantörsskulder och låneskulder. Instrumenten redovisas i balansräkningen när bolaget blir partiinstrumentets avtalsmässiga villkor. Finansiella tillgångar tas bort från balansräkningen när rätten att erhålla kassaflöden från instrument har löpt ut eller överförs och koncernen har överfört i stort sett alla risker och förmåner som är förknippade med äganderätten. Finansiella skulder tas bort från balansräkningen när förpliktelse har reglerats eller på annat sätt upphört.

### **Kundfordringar och övriga fordringar**

Fordringar redovisas som omsättningstillgångar med undantag för poster med förfallodag mer än 12 månader efter balansdagen, vilka klassificeras som anläggningstillgångar. Fordringar tas upp till det belopp som förväntas bli inbetalt efter avdrag för individuellt bedömda osäkra fordringar. Fordringar som är räntefria eller som löper med ränta som avviker från marknadsräntan och har en löptid överstigande 12 månader, redovisas till ett diskonterat nuvärde och tidsvärdeförändringen redovisas som ränteintäkt i resultaträkningen.

### **Leverantörsskulder och låneskulder**

Låneskulder redovisas initialt till erhållet belopp efter avdrag för transaktionskostnader. Skiljer sig det redovisade beloppet från det belopp som skall återbetalas vid förfallotidpunkten periodiseras mellanskillnaden såsom räntekostnad eller ränteintäkt över lånets löptid. Härigenom överensstämmer vid förfallotidpunkten det redovisade beloppet och det belopp som skall återbetalas.

### **Nedskrivningsprövning av finansiella anläggningstillgångar**

Vid varje balansdag bedömer bolaget om det finns någon indikation på nedskrivningsbehov i någon av de finansiella anläggningstillgångarna. Nedskrivning sker om värdenedgången bedöms vara bestående. Nedskrivning redovisas i resultaträkningsposten Resultat från övriga värdepapper och fordringar som är anläggningstillgångar. Nedskrivningsbehovet prövas individuellt för aktier och andelar och övriga enskilda finansiella anläggningstillgångar som är väsentliga. Exempel på indikationer på nedskrivningsbehov är negativa ekonomiska omständigheter eller ogynnsamma förändringar av branschvillkor i företag vars aktier bolaget investerat i. Nedskrivning för tillgångar värderade till upplupet anskaffningsvärde beräknas som skillnaden mellan tillgångens redovisade värde och nuvärdet av företagsledningens bästa uppskattning av de framtida kassaflödena diskonterade med tillgångens ursprungliga effektiv ränta. För tillgångar med rörlig ränta används den på balansdagen aktuella räntan som diskonteringsränta. Om nedskrivning av aktier sker, fastställs nedskrivningsbeloppet som skillnaden mellan det redovisade värdet och det högsta av verkligt värde med avdrag för försäljningskostnader och nuvärdet av framtida kassaflöden (som baseras på företagsledningens bästa uppskattning).

## Ersättning till anställda

Ersättning till anställda i form av lön, sociala kostnader, pensionspremier, semester och övriga former redovisas i takt med att tjänsterna utförs. I koncernen förekommer enbart avgiftsbestämt pensionsarrangemang, vilket innebär att fastställda avgifter betalas löpande till en utomstående part och att koncernen därefter inte har några förpliktelser att betala ytterligare avgifter som hänförs till innevarande perioder. Ersättningar vid uppsägning utgår då något företag inom koncernen beslutar att avsluta en anställning före den normala tidpunkten för anställningens upphörande eller då en anställd accepterar ett erbjudande om frivillig avgång i utbyte mot sådan ersättning. Om ersättningen inte ger företaget någon framtida ekonomisk fördel redovisas en skuld och en kostnad när företaget har en legal eller informell förpliktelse att lämna sådan ersättning. Ersättningen värderas till den bästa uppskattningen av den ersättning som skulle krävas för att reglera förpliktelsen på balansdagen.

## Kassaflödesanalys

Kassaflödesanalysen upprättas enligt indirekt metod. Det redovisade kassaflödet omfattar endast transaktioner som medför in- eller utbetalningar. Som likvida medel klassas kassa och bank samt kortfristiga finansiella placeringar som endast är utsatta för obetydlig risk för värdefluktationer, handhas på en öppen marknad och har en kortare löptid än tre månader från anskaffningstidpunkten.

## Aktier och andelar i dotterföretag

Aktier och andelar i dotterföretag redovisas till anskaffningsvärde efter avdrag för eventuella nedskrivningar. I anskaffningsvärdet ingår köpeskillingen som erlagts för aktierna samt förvärvskostnader. Eventuella kapitaltillskott och koncernbidrag läggs till anskaffningsvärdet när de lämnas. Utdelning från dotterföretag redovisas som intäkt.

## Eget kapital

Eget kapital delas in i bundet och fritt kapital, i enlighet med årsredovisningslagens indelning.

## Koncernredovisning

### Konsolideringsmetod

Koncernredovisningen har upprättats enligt förvärvsmetoden. Detta innebär att förvärvade verksamheter identifierbara tillgångar och skulder redovisas till marknadsvärde enligt upprättad förvärvsanalys. Överstiger

verksamhetens anskaffningsvärde det beräknade marknadsvärdet av de förväntade nettotillgångarna enligt förvärvsanalysen redovisas skillnaden som goodwill.

### Transaktioner mellan koncernföretag

Koncerninterna fordringar och skulder samt transaktioner mellan koncernföretag liksom realiserade vinster elimineras i sin helhet. Realiserade förluster elimineras också såvida inte transaktionen motsvarar ett nedskrivningsbehov.

Förändring av internvinst under räkenskapsåret har elimineras i koncernresultaträkningen.

## Anläggningstillgångar

Immateriella och materiella anläggningstillgångar redovisas till anskaffningsvärde minskat med ackumulerade avskrivningar enligt plan och eventuella nedskrivningar.

Avskrivning sker linjärt över den förväntade nyttjandeperioden med hänsyn till väsentligt restvärde. Följande avskrivningsprocent tillämpas:

### Immateriella anläggningstillgångar

Immateriella anläggningstillgångar redovisas till anskaffningsvärde minskat med ackumulerade avskrivningar och nedskrivningar. Patent och licenser avser teknikrelaterade rättigheter vilka utgör en väsentlig del av bolagets produktsortiment. I koncernredovisningen och moderbolaget tillämpas avskrivningsmodellen för internt utvecklad immateriella tillgångar. Avskrivningar görs linjärt över den bedömda nyttjandetiden. Avskrivningstiden för patent, licenser och internt utvecklad immateriella anläggningstillgångar uppgår till fem (5) år.

### Materiella anläggningstillgångar

Materiella anläggningstillgångar redovisas till anskaffningsvärde minskat med avskrivningar. I anskaffningsvärdet ingår utgifter som direkt kan hänföras till förvärvet av tillgången. När en komponent i en anläggningstillgång byts ut, utträngs eventuell kvarvarande del av den gamla komponenten och den nya komponentens anskaffningsvärde aktiveras. Tillkommande utgifter som avser tillgångar som inte delas upp i komponenter läggs till anskaffningsvärdet om de beräknas ge företaget framtida ekonomiska fördelar, till den del tillgångens prestanda ökar i förhållande till tillgångens värde vid

anskaffningstidpunkten. Utgifter för löpande reparation och underhåll redovisas som kostnader. Realisationsvinst respektive realisationsförlust vid avyttring av en anläggningstillgång redovisas som Övrig rörelseintäkt respektive Övrig rörelsekostnad. Materiella anläggnings-tillgångar skrivs av systematiskt över tillgångens bedömda nyttjandeperiod. När tillgångarnas avskrivnings-bara belopp fastställs, beaktas i förekommande fall tillgångens restvärde. Linjär avskrivningsmetod används för övriga typer av materiella tillgångar. Följande avskrivnings-tider tillämpas:

Maskiner och andra tekniska anläggningar	5 år
Inventarier, verktyg och installationer	5 år

## Varulager

Varulagret, som består av så väl råvaror, produkter i arbete och färdiga varor har värdet beräknat enligt följande. För råvaror upptas lagervärdet till det lägsta av anskaffningsvärdet enligt först in-först ut-principen, respektive nettoförsäljningsvärdet och för produkter i arbete och färdiga varor beaktas även tillägg för indirekta kostnader vid beräkning av lagervärdet. Därvid har inkurans beaktats. I varulager ingår även alla utgifter som är direkt hänförliga till anskaffningen av varorna i anskaffningsvärdet.

## Avsättningar

Som avsättning har redovisats förpliktelser gentemot tredje man som är hänförliga till räkenskapsåret eller tidigare räkenskapsår och som på balansdagen antingen är säkra eller sannolika till sin förekomst men oviss till belopp eller till den tidpunkt då de ska infrias.

## Uppskattningar och bedömningar

Företagsledningen gör uppskattningar och bedömningar om framtiden. De uppskattningar för redovisnings-ändamål som blir följden av dessa kommer, definitions-mässigt, sällan att motsvara det verkliga resultatet. De uppskattningar och antaganden som innebär en betydande risk för väsentliga justeringar i redovisade värden för tillgångar och skulder under nästkommande år behandlas i huvuddrag nedan.

## Goodwill, Immateriella anläggningstillgångar och andelar i dotterföretag

Koncernen redovisar en väsentlig post immateriella

anläggningstillgångar i balansräkningen som ett resultat av genomförda investeringar i styrsystem, ritningar och know-how i bolagets egenutvecklade antensystem. Av det skälet prövar ledningen det bokförda värdet genom att tillgångens återvinningsvärde fastställs. Det sker genom ett s.k. impairment test, varvid -förenklat- nuvärdet av framtida kassaflöden jämförs mot det bokförda värdet, i förekommande fall kan även tillgångens marknadsvärde användas.

Utgångspunkten för nuvärdesberäkningen har varit senast tillgängliga prognos för respektive dotter-företag, kända och potentiella kundavtal samt ett avkastningskrav. Samma principer som har använts vid värdering av goodwill har också använts när det bokförda värdet på andelar i koncernföretag testats för eventuellt nedskrivningsbehov i moderbolagets balansräkning. Företagsledningen har gjort bedömningen att koncernen, liksom dotterbolag, bedriver en integrerad verksamhet inom utveckling, framtagande och modifiering av nya och befintliga produkter. Även försäljning sker gemensamt mot de kunder som bolaget har. Av de skälen bedöms dotterbolagen, liksom verksamheten i övrigt, utgöra en integrerad kassaflödesgenererande enhet.

## Inkomstskatter

Uppskjuten skatteskuld redovisas ej då det antas att upparbetade underskott sannolikt täcker framtida beskattning vid upplösning av temporära skillnader som hänför sig till investeringar i dotterbolag. Uppskjuten skattefordran på underskottsavdrag redovisas inte av försiktighetsskäl, då det inte bedöms givet att avdraget kan avräknas mot överskott i framtida beskattning. De totala skattemässiga underskotts avdragen i koncernen uppgår till 247 (167 ) MSEK och i moderbolaget till 156 (113 ) MSEK.

## Moderföretagets redovisnings- och värderingsprinciper.

Samma redovisnings- och värderingsprinciper tillämpas i moderföretaget som i koncernen, förutom i de fall som anges nedan.



## Nyckeltalsdefinitioner

### *Nettoomsättning:*

Rörelsens huvudintäkter, fakturerade kostnader, sido-intäkter samt intäktskorrigeringar.

### *Resultat efter avskrivningar:*

Resultat efter avskrivningar men före finansiella intäkter och kostnader.

### *Balansomslutning:*

Företagets samlade tillgångar.

### *Soliditet (%):*

Totalt eget kapital genom balansomslutning i procent.

### *Antal anställda:*

Medelantal anställda under räkenskapsåret.

## Moderbolagets vinstdisposition

Till årsstämmans förfogande står en ackumulerad vinst om 68 198 Tkr. Styrelsen föreslår att vinsten balanseras i ny räkning.

Vad beträffar företagets resultat och ställning i övrigt, hänvisas till efterföljande resultat- och balansräkningar med tillhörande bokslutskommentarer. Koncernens jämförelseår är likställt med moderbolagets jämförelseår.



## Not 2 Nettoomsättningens fördelning, Tkr

	Koncernen		Moderbolaget	
	2022	2021	2022	2021
<b>Nettoomsättning per geografisk marknad</b>				
Sverige	8 311	4 193	26 282	11 466
Europa	2 334	720	61	24
Asien	15 633	13 351	12 384	8 903
	<b>26 278</b>	<b>18 264</b>	<b>38 727</b>	<b>20 393</b>
<b>Nettoomsättning per intäktslag</b>				
Varuförsäljning	19 792	12 337	11 877	8 658
Utvecklingsprojekt	1 877	3 337	1 877	2 590
Tjänsteförsäljning	4 609	2 534	4 341	9 094
Koncernintern fakturering			20 632	
Övrigt		56		51
	<b>26 278</b>	<b>18 264</b>	<b>38 727</b>	<b>20 393</b>

## Not 3 Arvode till revisorer, Tkr

	Koncernen		Moderbolaget	
	2022	2021	2022	2021
<b>PricewaterhouseCoopers AB</b>				
Revisionsuppdrag	423	390	360	390
Revisionsverksamhet utöver revisionsuppdraget	25	235	25	235
	<b>448</b>	<b>625</b>	<b>385</b>	<b>625</b>

## Not 4 Leasingavtal, Tkr

Årets leasingkostnader avseende leasingavtal, uppgår till 1 925 kronor. Framtida leasingavtal, för icke uppsägningsbara leasingavtal, förfaller till betalning enligt följande:

Koncernen	Koncernen		Moderbolaget	
	2022-12-31	2021-12-31	2022-12-31	2021-12-31
Inom 1 år	2 202	2 776	1 683	2 776
Senare än 1t år men inom 5 år	7 115	2 896	6 924	2 896
Senare än 5 år		0	0	0
	<b>9 318</b>	<b>5 672</b>	<b>8 607</b>	<b>5 672</b>

## Not 5 Anställda och personalkostnader, Tkr

	Koncernen		Moderbolaget	
	2022	2021	2022	2021
<b>Medelantalet anställda</b>				
Kvinnor	2,85	2,75	2	2,75
Män	18	15	13	8
	<b>21</b>	<b>18</b>	<b>15</b>	<b>11</b>
<b>Löner och andra ersättningar</b>				
<i>Ledande befattningshavare</i>				
Styrelsens ordförande, Anders Björkman	150	50	150	50
Avgående styrelseordförande, David Svenn	100	200	100	200
Styrelseledamot, Jan Wäreby	100	50	100	50
Styrelseledamot, Magnus Edman	292	292	292	292
Styrelseledamot, Daniel Rudeklint	50	0	50	0
Styrelseledamot, Johan Hårdén	50	0	50	0
Verkställande direktör, Torbjörn Saxmo	2 140	4 823*	2 140	4 823*
Övriga ledande befattningshavare ((6 (4) personer))	7 757	4 452	7 757	4 452
<b>Summa</b>	<b>10 639</b>	<b>9 967</b>	<b>10 639</b>	<b>9 867</b>
Övriga anställda	5 306	4 966	2 649	2 661
	<b>15995</b>	<b>14933</b>	<b>13 338</b>	<b>12 528</b>
<b>Sociala kostnader</b>				
<i>Pensionskostnader för ledande befattningshavare</i>				
Styrelsen	0	0	0	0
Verkställande direktör, Torbjörn Saxmo	652	503	652	503
Övriga ledande befattningshavare ((6 (4) personer))	1298	873	1298	873
<b>Summa</b>	<b>1950</b>	<b>1376</b>	<b>1950</b>	<b>1376</b>
Pensionskostnader för övriga anställda	1367	2 635	977	2 266
Övriga sociala avgifter enligt lag och avtal	5851	6 027	4829	4 845
	<b>9168</b>	<b>9 165</b>	<b>7 756</b>	<b>7 614</b>
<b>Totala löner, ersättningar, sociala kostnader och pensionskostnader</b>	<b>25 163</b>	<b>24 098</b>	<b>21 094</b>	<b>19 940</b>
<b>Könsfördelning bland ledande befattningshavare</b>				
Andel kvinnor i styrelsen	0%	0%	0%	0%
Andel män i styrelsen	100%	100%	100%	100%
Andel kvinnor bland övriga ledande befattningshavare	13%	20%	13%	20%
Andel män bland övriga ledande befattningshavare	87%	80%	87%	80%

\*I posten ingår ett avgångsvederlag till föregående VD om 2 988 Tkr

## Not 6 Väsentliga händelser efter räkenskapsårets slut

Bolaget redovisar händelserna med datum som överensstämmer med pressmeddelanden på hemsida.

### Koncernen

2023-01-10:

Kebni etablerar sig ytterligare i APAC-regionen och rekryterar Head of Region

2023-01-12:

Kebni och Solideq startar joint venture för att erbjuda banbrytande säkerhetslösning för byggnadsställningar

2023-01-31

Kebni offentliggör utfallet av nyttjande av teckningsoptioner serie TO2. Nyttjandegraden uppgick till 95,7% och Kebni tillfördes ca 24,4 MSEK före emissionskostnader.

2023-03-31

Kebni erhåller en order från IAI (Israel Aerospace Industries) på maritima satellitantenner värd 10 MSEK

2023-03-31

Kebni erhåller order på Drive-away antenner från kund i Polen

## Not 7 Transaktioner och relationer med närstående

### Koncernen

Under året har moderbolaget betalat ut en månatlig lön på 16.000 kronor till styrelseledamot Magnus Edman för hans extra insatser inom IMU-försäljningen.

## Not 8 Balanserade utgifter för utvecklingsarbeten och liknande arbeten, Tkr

	Koncernen		Moderbolaget	
	2022-01-01 -2022-12-31	2021-01-01 -2021-12-31	2022-01-01 -2022-12-31	2021-01-01 -2021-12-31
Ingående anskaffningsvärden	54 273	49 463	33 014	34 196
Årets aktiveringar	7 829	10 661	708	73
Utrangeringar	-7 235	-4 596	-2 922	0
Omklassificeringar	0	-1 255	0	-1 255
<b>Utgående ackumulerade anskaffningsvärden</b>	<b>54 867</b>	<b>54 273</b>	<b>30 800</b>	<b>33 014</b>
Ingående avskrivningar	-23 896	-21 160	-20 487	-14 313
Utrangeringar	1 169	3 938	1 169	0
Omklassificeringar	0	-471	0	29
Årets avskrivningar	-7 216	-6 203	-5 624	-6 203
<b>Utgående ackumulerade avskrivningar</b>	<b>-29 942</b>	<b>-23 895</b>	<b>-24 942</b>	<b>-20 486</b>
<b>Utgående redovisat värde</b>	<b>24 925</b>	<b>30 378</b>	<b>5 859</b>	<b>12 529</b>

## Not 9 Koncessioner, patent, licenser, varumärken samt liknande rättigheter, Tkr

	Koncernen		Moderbolaget	
	2022-12-31	2021-12-31	2022-12-31	2021-12-31
Ingående anskaffningsvärden	13 032	12 478	2 632	2101
Inköp	262	554	262	531
Nedskrivningar	-10 400	0	0	0
<b>Utgående ackumulerade anskaffningsvärden</b>	<b>2 894</b>	<b>13 032</b>	<b>2 894</b>	<b>2 632</b>
Ingående avskrivningar	-1 488	-2 693	-1 488	-1 046
Omklassificeringar	0	1 693	0	0
Årets avskrivningar	-259	-488	-259	-442
<b>Utgående ackumulerade avskrivningar</b>	<b>-1 747</b>	<b>-1 488</b>	<b>-1 747</b>	<b>-1 488</b>
<b>Utgående redovisat värde</b>	<b>1 147</b>	<b>11 544</b>	<b>1 147</b>	<b>1 144</b>

## Not 10 Inventarier, verktyg och installationer, Tkr

	Koncernen		Moderbolaget	
	2022-12-31	2021-12-31	2022-12-31	2021-12-31
Ingående anskaffningsvärden	3 041	1 513	871	835
Inköp	289	1 528	289	36
<b>Utgående ackumulerade anskaffningsvärden</b>	<b>3 330</b>	<b>3 041</b>	<b>1 160</b>	<b>871</b>
Ingående avskrivningar	-443	-173	-222	-95
Årets avskrivningar	-684	-270	-146	-127
<b>Utgående ackumulerade avskrivningar</b>	<b>-1 127</b>	<b>-443</b>	<b>-368</b>	<b>-222</b>
<b>Utgående redovisat värde</b>	<b>2 203</b>	<b>2 598</b>	<b>792</b>	<b>649</b>

## Not 11 Specifikation andelar i koncernföretag

Moderbolaget	Aktieandel	Bokfört värde (Tkr)
KebNi Inertial Sensing AB	100%	31 200
ASTGW AB	100%	50
Satmission AB	100%	19 539
KebNi Land Mobile AB	100%	25
		<b>50 814</b>

Moderbolaget	Org. nr	Säte
KebNi Inertial Sensing AB	556662-0786	Stockholm
ASTGW AB	559218-8881	Stockholm
Satmission AB	556666-8793	Kalix
KebNi Land Mobile AB	559235-0887	Stockholm

Moderbolaget	2022 (Tkr)
Ingående värde	32 814
Aktieägartillskott	31 400
Nedskrivning	-13 400
Utgående värde	50 814

## Not 12 Andra långfristiga fordringar, Tkr

	Koncernen		Moderbolaget	
	2022-12-31	2021-12-31	2022-12-31	2021-12-31
Ingående anskaffningsvärden	123	679	100	656
Tillkommande fordringar	363	0	363	0
Avgående fordringar	0	-556	0	-556
<b>Utgående ackumulerade anskaffningsvärden</b>	<b>486</b>	<b>123</b>	<b>463</b>	<b>100</b>
<b>Utgående redovisat värde</b>	<b>486</b>	<b>123</b>	<b>463</b>	<b>100</b>

## Not 13 Varulager, Tkr

	Koncernen		Moderbolaget	
	2022-12-31	2021-12-31	2022-12-31	2021-12-31
Råvaror och komponenter	6 148	10 485	3 368	7 347
Förskott till leverantörer	700	133	502	0
Produkter i arbete	2 368	395	2 368	395
<b>Utgående redovisat värde</b>	<b>9 217</b>	<b>11 013</b>	<b>6 239</b>	<b>7 742</b>

## Not 14 Fordringar hos koncernföretag, Tkr

Moderbolaget	2022-12-31	2021-12-31
Ingående anskaffningsvärden	35 545	19 271
Tillkommande fordringar	0	16 274
Avgående fordringar	-10 113	
<b>Utgående ackumulerade anskaffningsvärden</b>	<b>25 432</b>	<b>35 545</b>
<b>Utgående redovisat värde</b>	<b>25 432</b>	<b>35 545</b>

## Not 15 Förutbetalda kostnader och upplupna intäkter, Tkr

	Koncernen		Moderbolaget	
	2022-12-31	2021-12-31	2022-12-31	2021-12-31
Periodiserad kostnad förlikning ReQueTech AB	0	3 223	0	3 223
Förutbetalda hyreskostnader	269	255	234	255
Upplupna intäkter	0	2 264	0	2 264
Förutbetalda kostnader	658	421	538	318
<b>Utgående redovisat värde</b>	<b>927</b>	<b>6 163</b>	<b>772</b>	<b>6 060</b>

## Not 16 Ställda säkerheter

### Koncernen

En generell pant om 1 000 000 USD i moderbolaget avsedd för eventuella förskott från IAI. Inga förskott per 2022-12-31.

### Moderbolaget

En generell pant om 1 000 000 USD avsedd för eventuella förskott från IAI. Inga förskott per 2022-12-31.

Kapitaltäckningsgaranti tom 2023-12-31 finns tecknad från moderbolaget till KebNi Inertial Sensing AB, KebNi Land Mobile AB samt Satmission AB.

## Not 17 Övriga avsättningar, Tkr

	Koncernen		Moderbolaget	
	2022-12-31	2021-12-31	2022-12-31	2021-12-31
Garantiavsättningar	609	907	609	907
Avsättningar i samband med förvärv	4 064	5 465	4 064	5 465
	<b>4 673</b>	<b>6 372</b>	<b>4 673</b>	<b>6 372</b>

## Not 18 Övriga skulder, Tkr

	Koncernen		Moderbolaget	
	2022-12-31	2021-12-31	2022-12-31	2021-12-31
Bryggglån	0	12 000	0	12 000
Moms och skatter	2 941	347	2 629	347
Övriga skulder	0	1 007	0	1 007
	<b>2 941</b>	<b>13 354</b>	<b>2 629</b>	<b>13 354</b>

## Not 19 Upplupna kostnader och förutbetalda intäkter, Tkr

	Koncernen		Moderbolaget	
	2022-12-31	2021-12-31	2022-12-31	2021-12-31
Upplupen sem.skuld och soc.avg	2 303	2 240	1 488	1 422
Upplupna kostnader	2 100	991	1 736	678
	<b>4 403</b>	<b>3 231</b>	<b>3 224</b>	<b>2 100</b>



## Not 20 Goodwill, Tkr

Koncernen	2022-12-31	2021-12-31
Ingående anskaffningsvärden	6 059	6 059
<b>Utgående ackumulerade anskaffningsvärden</b>	<b>6 059</b>	<b>6 059</b>
Ingående avskrivningar	-2 121	-909
Årets avskrivningar	-1 212	-1 212
<b>Utgående ackumulerade avskrivningar</b>	<b>-3 333</b>	<b>-2 121</b>
<b>Utgående redovisat värde</b>	<b>2 726</b>	<b>3 938</b>

## Not 21 Aktuell och uppskjuten skatt, Tkr

	Koncernen		Moderbolaget	
	2022-12-31	2021-12-31	2022-12-31	2021-12-31
Aktuell skatt	0	0	0	0
Uppskjuten skatt	0	0	0	0
Skatt på årets resultat	0	0	0	0
<b>Redovisat resultat i skattepliktig verksamhet före skatt</b>	<b>-63 983</b>	<b>-37 839</b>	<b>-42 608</b>	<b>-31 141</b>

## Not 22 Justeringar för poster som inte ingår i kassaflödet, Tkr

	Koncernen	Moderbolaget
	2022-12-31	2022-12-31
Avskrivningar	9 369	6 029
Nedskrivningar	15 069	1 753
Avsättningar	359	-299
<b>Justering för övriga poster som inte ingår i kassaflödet</b>	<b>24 797</b>	<b>7 483</b>

Undertecknade försäkrar härmed att årsredovisningen har upprättats i enlighet med årsredovisningslagen och god redovisningssed, att aktuella redovisningsnormer har tillämpats och att lämnade uppgifter stämmer med faktiska förhållanden.

**Stockholm den dag som framgår av vår elektroniska underskrift.**

Anders Björkman  
Ordförande

Jan Wäreby  
Ledamot

Daniel Rudeklint  
Ledamot

Magnus Edman  
Ledamot

Johan Hårdén  
Ledamot

Torbjörn Saxmo  
Verkställande direktör

Vår revisionsberättelse har lämnats  
Stockholm den dag som framgår av vår elektroniska underskrift.

PricewaterhouseCoopers AB

Tobias Strähle  
Auktoriserad revisor

# Revisionsberättelse

---

Till bolagsstämman i Kebni AB (publ),  
org.nr 556943-8442

## Rapport om årsredovisningen och koncernredovisningen

### Uttalanden

Vi har utfört en revision av årsredovisningen och koncernredovisningen för KebNi AB (publ) för år 2022. Bolagets årsredovisning och koncernredovisning ingår på sidorna 11 – 42.

Enligt vår uppfattning har årsredovisningen och koncernredovisningen upprättats i enlighet med årsredovisningslagen och ger en i alla väsentliga avseenden rättvisande bild av moderbolagets och koncernens finansiella ställning per den 31 december 2022 och av dessas finansiella resultat och kassaflöde för året enligt årsredovisningslagen. Förvaltningsberättelsen är förenlig med årsredovisningens och koncernredovisningens övriga delar.

Vi tillstyrker därför att bolagsstämman fastställer resultaträkningen och balansräkningen för moderbolaget och koncernen.

### Grund för uttalanden

Vi har utfört revisionen enligt International Standards on Auditing (ISA) och god revisionssed i Sverige. Vårt ansvar enligt dessa standarder beskrivs närmare i avsnittet Revisorns ansvar. Vi är oberoende i förhållande till moderbolaget och koncernen enligt god revisionssed i Sverige och har i övrigt fullgjort vårt yrkesetiska ansvar enligt dessa krav.

Vi anser att de revisionsbevis vi har inhämtat är tillräckliga och ändamålsenliga som grund för våra uttalanden.

### Annan information än årsredovisningen och koncernredovisningen

Detta dokument innehåller även annan information än årsredovisningen och koncernredovisningen och återfinns på sidorna 1 - 10. Det är styrelsen och verkställande direktören som har ansvaret för denna andra information.

Vårt uttalande avseende årsredovisningen och koncern-

redovisningen omfattar inte denna information och vi gör inget uttalande med bestyrkande avseende denna andra information.

I samband med vår revision av årsredovisningen och koncernredovisningen är det vårt ansvar att läsa den information som identifieras ovan och överväga om informationen i väsentlig utsträckning är oförenlig med årsredovisningen och koncernredovisningen. Vid denna genomgång beaktar vi även den kunskap vi i övrigt inhämtat under revisionen samt bedömer om informationen i övrigt verkar innehålla väsentliga felaktigheter.

Om vi, baserat på det arbete som har utförts avseende denna information, drar slutsatsen att den andra informationen innehåller en väsentlig felaktighet, är vi skyldiga att rapportera detta. Vi har inget att rapportera i det avseendet.

### Styrelsens och verkställande direktörens ansvar

Det är styrelsen och verkställande direktören som har ansvaret för att årsredovisningen och koncernredovisningen upprättas och att de ger en rättvisande bild enligt årsredovisningslagen. Styrelsen och verkställande direktören ansvarar även för den interna kontroll som de bedömer är nödvändig för att upprätta en årsredovisning och koncernredovisning som inte innehåller några väsentliga felaktigheter, vare sig dessa beror på oegentligheter eller misstag.

Vid upprättandet av årsredovisningen och koncernredovisningen ansvarar styrelsen och verkställande direktören för bedömningen av bolagets och koncernens förmåga att fortsätta verksamheten. De upplyser, när så är tillämpligt, om förhållanden som kan påverka förmågan att fortsätta verksamheten och att använda antagandet om fortsatt drift. Antagandet om fortsatt drift tillämpas dock inte om styrelsen och verkställande direktören avser att likvidera bolaget, upphöra med verksamheten eller inte har något realistiskt alternativ till att göra något av detta.

### Revisorns ansvar

Våra mål är att uppnå en rimlig grad av säkerhet om huruvida årsredovisningen och koncernredovisningen som helhet inte innehåller några väsentliga felaktigheter, vare sig dessa beror på oegentligheter eller misstag, och att lämna en revisionsberättelse som innehåller våra uttalanden. Rimlig säkerhet är en hög grad av säkerhet,

men är ingen garanti för att en revision som utförs enligt ISA och god revisionsssed i Sverige alltid kommer att upptäcka en väsentlig felaktighet om en sådan finns. Felaktigheter kan uppstå på grund av oegentligheter eller misstag och anses vara väsentliga om de enskilt eller tillsammans rimligen kan förväntas påverka de ekonomiska beslut som användare fattar med grund i årsredovisningen och koncernredovisningen.

En ytterligare beskrivning av vårt ansvar för revisionen av årsredovisningen och koncernredovisningen finns på Revisorsinspektionens webbplats: [www.revisorsinspektionen.se/revisornsansvar](http://www.revisorsinspektionen.se/revisornsansvar). Denna beskrivning är en del av revisionsberättelsen.

## Rapport om andra krav enligt lagar och andra författningar

### Uttalanden

Utöver vår revision av årsredovisningen och koncernredovisningen har vi även utfört en revision av styrelsens och verkställande direktörens förvaltning för KebNi AB (publ) för år 2022 samt av förslaget till dispositioner beträffande bolagets vinst eller förlust.

Vi tillstyrker att bolagsstämman disponerar vinsten enligt förslaget i förvaltningsberättelsen och beviljar styrelsens ledamöter och verkställande direktören ansvarsfrihet för räkenskapsåret.

### Grund för uttalanden

Vi har utfört revisionen enligt god revisionsssed i Sverige. Vårt ansvar enligt denna beskrivs närmare i avsnittet Revisorns ansvar. Vi är oberoende i förhållande till moderbolaget och koncernen enligt god revisorssed i Sverige och har i övrigt fullgjort vårt yrkesetiska ansvar enligt dessa krav.

Vi anser att de revisionsbevis vi har inhämtat är tillräckliga och ändamålsenliga som grund för våra uttalanden.

### Styrelsens och verkställande direktörens ansvar

Det är styrelsen som har ansvaret för förslaget till dispositioner beträffande bolagets vinst eller förlust. Vid förslag till utdelning innefattar detta bland annat en bedömning av om utdelningen är försvarlig med hänsyn till de krav som bolagets och koncernens verksamhetsart, omfattning och risker ställer på storleken av moderbolagets och koncernens egna kapital, konsolideringsbehov, likviditet och ställning i övrigt.

Styrelsen ansvarar för bolagets organisation och för-

valtningen av bolagets angelägenheter. Detta innefattar bland annat att fortlöpande bedöma bolagets och koncernens ekonomiska situation, och att tillse att bolagets organisation är utformad så att bokföringen, medelsförvaltningen och bolagets ekonomiska angelägenheter i övrigt kontrolleras på ett betryggande sätt. Den verkställande direktören ska sköta den löpande förvaltningen enligt styrelsens riktlinjer och anvisningar och bland annat vidta de åtgärder som är nödvändiga för att bolagets bokföring ska fullgöras i överensstämmelse med lag och för att medelsförvaltningen ska skötas på ett betryggande sätt.

### Revisorns ansvar

Vårt mål beträffande revisionen av förvaltningen, och därmed vårt uttalande om ansvarsfrihet, är att inhämta revisionsbevis för att med en rimlig grad av säkerhet kunna bedöma om någon styrelseledamot eller verkställande direktören i något väsentligt avseende: företagit någon åtgärd eller gjort sig skyldig till någon försummelse som kan föranleda ersättningskyldighet mot bolaget på något annat sätt handlat i strid med aktiebolagslagen, årsredovisningslagen eller bolagsordningen.

Vårt mål beträffande revisionen av förslaget till dispositioner av bolagets vinst eller förlust, och därmed vårt uttalande om detta, är att med rimlig grad av säkerhet bedöma om förslaget är förenligt med aktiebolagslagen.

Rimlig säkerhet är en hög grad av säkerhet, men ingen garanti för att en revision som utförs enligt god revisionsssed i Sverige alltid kommer att upptäcka åtgärder eller försummelser som kan föranleda ersättningskyldighet mot bolaget, eller att ett förslag till dispositioner av bolagets vinst eller förlust inte är förenligt med aktiebolagslagen.

En ytterligare beskrivning av vårt ansvar för revisionen av förvaltningen finns på Revisorsinspektionens webbplats: [www.revisorsinspektionen.se/revisornsansvar](http://www.revisorsinspektionen.se/revisornsansvar). Denna beskrivning är en del av revisionsberättelsen.

Stockholm den dag som framgår av vår elektroniska signatur

PricewaterhouseCoopers AB  
Tobias Strähle  
Auktoriserad revisor

