

ÅRSREDOVISNING OCH
KONCERNREDOVISNING
KONTIGO CARE AB (PUBL) 2021

556956-2795

RÄKENSKAPSÅRET 2021-01-01 - 2021-12-31



FÖRVALTNINGSBERÄTTELSE

Styrelsen och verkställande direktören för Kontigo Care AB (publ) (Bolaget), 556956-2795, får härmed avge årsredovisning och koncernredovisning för perioden 2021-01-01 - 2021-12-31. Bolagets säte är i Uppsala.

2021 – kort sammanfattning

Året har varit intensivt och inspirerande med fortsatt stärkt fokus på utvecklingen av digital eHälsa samtidigt som pandemin påverkat samhället och verksamheten i Bolaget på flera sätt. Sammantaget är effekten att efterfrågan på Bolagets eHälsolösning för beroendevården ökar. Kontigo Care har fortsatt att växa i nettoomsättning och ökade MRR med 21% under året till MSEK 2,25 vid årsskiftet. Nettoomsättningen växte med 20,4% från MSEK 20,4 till MSEK 24,5.

Licenstagningen i Sverige var 28%. Inkluderande den internationella delen av verksamheten totalt 43%. Tillväxten kommer från befintliga kommunavtal och de 12 nya kommunsamarbeten som inleddes under året. Utöver detta tillkom ett betydande tillskott av nya licenser i Finland och Nederländerna som gör att vi summerar till totalt 867 licenser vid slutet av året. En total ökning med 260 licenser.

Viktig milstolpe under 2021 är de mål som nåddes i utvecklingen av en applikation för att med avancerad ögonanalys detektera drognykterhet. Styrelsen beslutade i slutet av året att investera ytterligare medel och resurser i det fortsatta utvecklingsarbetet som intensifieras under 2022. Utvecklingsteamet förstärktes i början av 2021 och början av 2022 med två seniora mjukvaruingenjörer vilket gjort att utvecklingen kunnat accelereras. Även försäljningsorganisationen och supportavdelningen har stärkts under året vilket gör att Bolaget är väl rustat för fortsatt affärsutveckling och breddning av eHälsoplattformen till nya områden inom beroendevården.

Information om verksamheten

Kontigo Care AB (publ) är drivande i det paradigmskifte som med hjälp av eHälsa pågår inom hälso- och sjukvården. Genom forskning och kvalitetssäkrad utveckling i nära samarbete med vårdgivare skapar Bolaget skalbara lösningar för en mer kostnadseffektiv och tillgänglig beroendevård oberoende av behandlingsform. Bolaget bidrar därmed till en ökad livskvalitet för slutanvändarna av bolagets lösningar.

Bolagets mål är att med hjälp av en enhetlig teknologisk plattform utveckla ett flertal skalbara eHälsolösningar som gör att fler tillfrisknar från missbruk. Fokus är för närvarande på B2B i Sverige, Finland och Nederländerna men planer för pilotprojekt i Tyskland finns för start under 2022. Det långsiktiga målet är att på global nivå kunna leverera lösningar som med hög precision förutsäger ett återfall i missbruk innan det har inträffat.

Bolaget har sedan starten 2013 utvecklat och lanserat vad som idag är en banbrytande eHälsa-plattform med applikationerna Previc® Alcohol och Previc® Gambling. Lösningen består av egenutvecklad hårdvara, ett antal avancerade algoritmer, AI-drivna prediktionsmotorer och kommunikationslösningar med anpassningar för vård inom respektive beroendevårdsområde. Previc® baseras på de senaste rönen inom avancerad algoritmforskning för att skapa nästa generations återfallsprevention. Dessutom erbjuder Previc® ett större antal behandlingsverktyg som dagligen motiverar och stödjer patienten i sin hemmiljö. Detta ger vården nya möjligheter till distansvård med långsiktiga behandlingsresultat och kunskapen om varje individ. Samtidigt fångas data och händelser i realtid vilket möjliggör att återfall kan brytas tidigt samt att varje vårdmöte blir högkvalitativt och baserat på kunskap.

Försäljning och tjänsteleverans

Det finns cirka 300 000 alkoholister i Sverige. Utöver dessa bedöms det finnas ytterligare cirka 1 000 000 personer som är högriskkonsumenter av alkohol. Av dessa beräknar man att cirka 500 000 tar skada av sin konsumtion. Detta innebär att 800 000 personer, eller var åttonde vuxen i Sverige, behöver ändra sin relation till alkohol eller ta itu med ett redan utvecklat beroende. I Sverige söker 10 000 personer om året vård för första gången. Totalt finns det cirka 230 behandlingshem som tillsammans tillhandahåller cirka 50 000 vårdtillfällen per år. En behandlingsdag med övernattningskostar cirka 2 000 kronor vilket innebär att en sex veckor lång primärbehandling kostar cirka 80 000 kronor. Enbart i Sverige satsas mångmiljardbelopp på behandlingar varje år. Trots detta har det visat sig svårt att mäta resultaten, vilket leder till att samhället i många fall satsar stora resurser i blindo med bibehållet lidande för den beroende och dess anhöriga.

Previct® Alcohol är en banbrytande medtech-klassad eHälsolösning för behandling av alkoholberoende. Lösningen består av en egenutvecklade sensor i form av en trådlöst kommunicerande alkoholmätare; en back-end bestående av ett antal avancerade uppföljnings- och prediktionsalgoritmer, samt en mobilanpassad front-end och en vårdportal med frågeformulär där beteenden och prediktion av framtida beteenden synliggörs. Sensorn i systemet, alkoholmätaren, är en CE-märkt medicinteknisk produkt som uppfyller de krav som ställs inom EU. eHälsolösningen har utvecklats i nära samarbete med vården och forskningsvärlden och betydande resurser har investerats i användbarhet för en bred målgrupp genom användandet av moderna tekniker inom Internet of Things, AI och Big Data. Två unika digitala biomarkörer och den AI-baserade prediktionsmotorn möjliggör att vården kan ”produktionsplanera” sin verksamhet och använda resurser optimalt samt att tidigt identifiera återfall och därmed förhindra lidande men även minska antalet kostsamma vård dygn.

I maj 2017 lanserade Bolaget sin andra plattformapplikation, Previc® Gambling, för vård av spelberoende. Previc® Gambling bygger på samma tekniska plattform som Previc® Alcohol och bedöms vara viktig av ett antal skäl, inte minst på grund av Sveriges riksdags beslut att de svenska kommunerna från och med den 1 januari 2018 fick ansvar för att förebygga spelmissbruk på samma omfattande sätt som de idag har ett ansvar för att motverka alkohol- och drogmissbruk och på grund av att de svenska kommunerna generellt är mindre väl förberedda för detta utökade ansvar. Enligt svensk nationell statistik har cirka två procent av befolkningen mellan 16 och 84 år ett spelproblem, vilket motsvarar ungefär 166 000 personer. Previc® Gambling är liksom Previc® Alcohol avsedd att användas i beroendevården av kommuner, regioner, företagshälsan och privata vårdgivare. Eftersom det finns en överrepresentation av alkoholmissbruk bland personer med spelproblematik, så kan Previc® Gambling med fördel även användas i kombination med Previc® Alcohol.

Socialminister Lena Hallengren meddelade den 19 mars 2021 att spelmissbruk skall likställas med missbruk av alkohol och narkotika. ”Regeringen bedömer därför att det finns anledning att inkludera spel om pengar i strategin, för att på så sätt befästa att spelmissbruk likställs med annat missbruk. Den nya strategin blir därmed en ANDTS-strategi.” (Dagens Nyheter 19 mars 2021).

Previc® erbjuder för närvarande B2B i Sverige, i hög grad till samma beställare inom alkohol- respektive spelberoendeselementen, bland annat till den kommunala missbruksvården, behandlingshem och företagshälsan och fungerar som ett extra stöd för patienten mellan vårdbesöken. Plattformen ger vårdgivaren möjlighet att följa patienten under hela behandlingsperioden vilket öppnar för kunskap och kommunikation mellan patient och vårdgivare. Sedan slutet av 2021 erbjuder Previc även i samarbete med Oriola direkt till privatpersoner via arbetsgivare på den svenska marknaden. Oriola ansvarar för vårdtjänsten som levereras digitalt på distans.

Bolagets aktiviteter under 2021 kännetecknades av ett fortsatt intensivt försäljningsarbete på den svenska marknaden. Samtidigt som pandemin och en historisk omstrukturering av sjukvårdssystemet i Finland har präglat aktiviteterna negativt där. De nya omständigheterna som råder under 2022

bidrar till att utvecklingen kan ta ny fart under 2022 i Finland. I Norge hade pandemin stor negativ påverkan på alla aktiviteter under året. Ny strategi och plan krävs för en återstart i Norge. I slutet av 2021 inleddes ett pilotprojekt i Nederländerna som har potential att göra landet till näst största marknad inom snar framtid. Ett samarbetsavtal med A-Klinikka har även tecknats för Tyskland och de baltiska länderna. Planerna är att primärt starta pilotprojekt i Tyskland under 2022. En vidare kartläggning av utvalda länder inför en framtida internationell expansion har skett och målsättningen är att komma till konkreta planer på ytterligare en eller flera marknader under 2022. I nuläget finns Previct® översatt till engelska, finska, norska och nederländska.

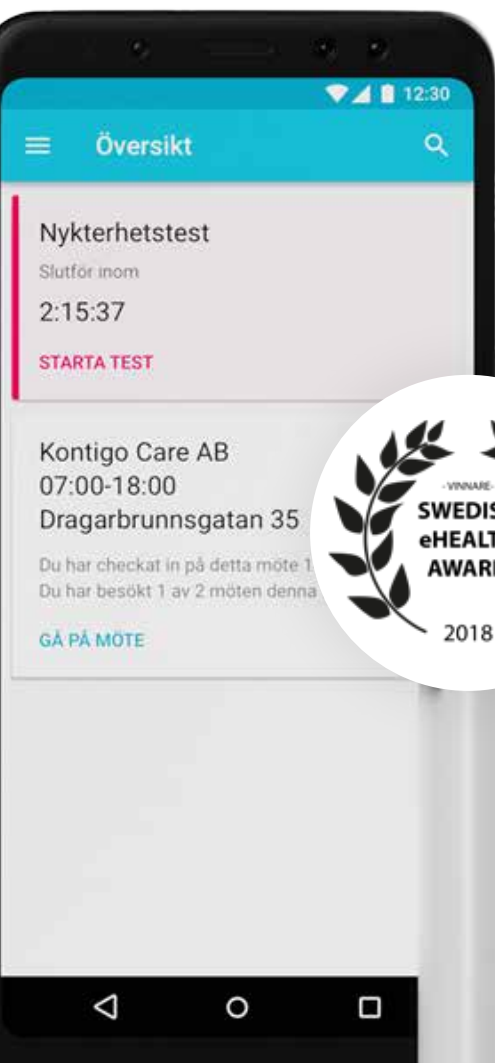
Bolaget är ständigt i dialog med ett stort antal potentiella kunder och antalet försäljningsprocesser bedöms kunna fortsätta att öka eftersom Kontigo Care AB (publ) än så länge bara är i början av sin marknadsbearbetning. Utöver den svenska marknaden så tillkommer, beaktande Previct®-applikationernas mycket goda tekniska och kommersiella skalbarhet och en generellt sett svag svensk och internationell konkurrenssituation, en i dagsläget snudd på obegränsad potentiell internationell marknad.

Av betydelse för Kontigo Cares kommersiella utveckling i det kortare perspektivet är, utöver en fortsatt expansion av Bolagets kontraktportfölj, också att existerande kommunkunder ökar användningen av Previct®, från de ca 5 licenser som de i genomsnitt använde per utgången av 2021, till den konservativt bedömda långsiktiga potentialen om cirka 10 till 50 licenser per kommun. Vid utgången av 2021 hade Bolaget ramavtal med ca 51% av de svenska kommunerna (147 av 290 kommuner) motsvarande ca 45% av befolkningen. För att skapa breddinförande fortsatte den strategiska marknadsbearbetningen under 2021 mot att skala upp nyttjandet av Previct® - till fler patienttyper, fler behandlare och till fler enheter inom kommunerna inom ramarna för befintliga ramavtal. Större ramavtal förväntas även leda till fler publika upphandlingar allt eftersom avtalsvärdet överstiger nivåer reglerat i lagen om offentlig upphandling. Successivt i takt med digitaliseringen av beroendevården ökar, höjs kvaliteten i upphandlingarna genom att tydligare obligatoriska krav införs och att andra förväntningar ges större vikt i anbudsutvärderingarna. Att digital beroendevård etablerats märks även i andelen 12-månaders abonnemang som ökat från 4,8% till 64% under 2021. I slutet av första kvartalet 2022 uppgår andelen 12-månaders abonnemang till 73%.

Forskning, utveckling och historik

Previct® förväntas framöver bli en viktig pusselbit i forskningssamarbetet. Nykterhetsmonitorering via Previct® Alcohol ger facit över hur väl en behandling fungerar på längre sikt och ger därmed unika möjligheter att bedriva forskning kring alkoholism. Kliniska studier och systematisk insamling av bakgrundsdata kan via dataanalys skapa modeller som hjälper vårdgivarna att förstå individuella aspekter av sjukdomen. Detta medför att vårdgivaren kan individanpassa och effektivisera vården samtidigt som man minskar både lidanden och kostnader.

Bolagets forsknings- och utvecklingsfilosofi drivs av en önskan om att inte enbart veta vad som har hänt utan också att med god precision kunna förutsäga vad som kommer att hända. För att uppnå detta så har Bolaget byggt upp en stor kompetens inom att på ett avancerat sätt kunna hantera och analysera stora datamängder, för att på så sätt kunna identifiera och förutspå generella trender och beteenden, såväl som hur dessa samband är applicerbara på individnivå.



Previct® är i ständig vidareutveckling och består idag av ett antal avancerade egenutvecklade algoritmer, AI-drivna prediktionsmotorer och kommunikationslösningar, samt av de två plattform-applikationerna Previc® Alcohol och Previc® Gambling för vård inom respektive beroendehälsa. Previc® erbjuder idag förmåga till återfallsprevention; vilket på individnivå är en förmåga som förbättras i takt med att den insamlade datamängden ökar.

Previc® kommer framöver även att kunna appliceras på andra typer av beroenden, potentiellt via samarbeten, genom användandet av andra typer av data än den som inhämtas via Bolagets egenutvecklade alkoholmätare. Previc®s öppna mjukvaruarkitektur gör att Kontigo Care redan idag har kommit en bra bit i utvecklingen av en framtida breddning av Bolagets erbjudanden.

Under 2018 presenterades två vetenskapliga publikationer i den välrenommerade forskningstidskriften *Alcohol & Alcoholism*, som ett resultat från den kliniska studien som genomförts under åren 2015–2018 i samarbete med Akademiska sjukhuset i Uppsala och Nämndemansgården. Bolaget har som resultat etablerat en digital biomarkör för vård av alkoholberoende. Bolagets patentsökta digitala biomarkör Addiction Monitoring Index (AMI), på svenska: Nykterhetsindex.

Senare under 2018 publicerades ytterligare resultat från studien. En ny patentsökt digital biomarkör för vård av alkoholberoende: Maximum Time Between Tests (MTBT).

MTBT är tillsammans med Kontigo Care's digitala biomarkör AMI (Addiction Monitoring Index) en integrerad del av Previc som möjliggör att återfall tidigare kan identifieras.

Under 2019 publicerades en studie som Kontigo Care utfört tillsammans med Uppsala universitet vilken belyser möjligheterna att med AI och Machine learning förutse återfall. Resultaten presenterades och väckte stor uppmärksamhet på den internationella konferensen ITISE 2019 (6th International conference on Time Series and Forecasting) och har nu även publicerats: "A machine learning-based approach to forecasting alcoholic relapses" av Nikola Katardjiev vid Uppsala universitet.

Analys av forskningsmaterialet från nämnda studie fortgick under 2019 och 2020. Ytterligare artiklar har publicerats under 2020 baserat på befintligt forskningsmaterial. Kunskap som genererats via denna forskning integrerades i produkten under 2021 specifikt kopplat till prediktioner som med maskininläring förstärker möjligheten att förutse återfall och ledde även till att en vetenskaplig artikel publicerades i början av 2022 baserat på samma studier.

Affärsutveckling – fler e-hälsoapplikationer

Utifrån det som nämnts under avsnittet "Previc® – forskning och utveckling", så bedömer Kontigo Care att Bolaget framöver kommer att kunna utöka antalet eHälso-applikationer för att utifrån en gemensam teknisk plattform täcka ett flertal beroendesjukdomar eller beteenden utöver alkoholism och spelberoende. Under 2021 genomfördes en förstudie som ledde till betydande framsteg i att med AI analysera ögon för att i realtid kunna detektera den påverkan som rusgivande stimulantia ger på ögats iris och kan därmed ses som ett första steg till ytterligare en potentiell expansion av Previc®, exempelvis mot droganvändande. Framgången innebar att projektet tagits till nästa fas. Under 2022 intensifieras den tekniska utvecklingen parallellt med de regulatoriska förberedelserna med målsättning att kunna genomföra pilotstudier under hösten 2022.

Vi tar vårt samhällsansvar

Alkoholberoende är ett av vårt lands största samhällsproblem. Det orsakar personligt lidande och omfattande kostnader för samhället och för enskilda människor. En stor del i Bolaget affärsidé är bearbeta detta samhällsproblem och därigenom ta sitt ansvar för utvecklingen. Företagets lösningar utgör en viktig del av detta samhällsansvar. Arbetet sker i nära samarbete med kunder och andra intressenter: kommuner, landsting och regioner, statliga myndigheter, privata vårdgivare

och intresseorganisationer med inriktning på beroendevård. På grund av detta har bolagets forskning och utveckling stor betydelse för att förstärka beroendevården och förnya metoder och processer som leder till bättre vård och behandling mot alkoholism och annan beroendeproblematik.

HÄNDELSER UNDER RÄKENSKAPSÅRET

- Under perioden januari till december 2021 slöt Kontigo Care avtal med ytterligare 12 svenska kommuner avseende leverans av Preactiv® Alcohol för vård av alkoholberoende. Vid utgången av december 2021 hade Bolaget avtal med totalt 147 svenska kommuner som tillsammans omfattar cirka 4,5 miljoner invånare. Inklusiva de kontrakt som slöts i januari till och med april 2022 har Bolaget avtal med totalt 151 svenska kommuner som tillsammans omfattar cirka 4,6 miljoner invånare.
- I februari meddelades att styrelsen för Kontigo Care AB, med stöd av bemyndigandet från den ordinarie bolagsstämman den 29 juni 2020, beslutat om en riktad nyemission av 750 000 aktier till en teckningskurs om 5,50 kronor per aktie, vilket innebar att Bolaget tillfördes ca 4,1 miljoner kronor före transaktionskostnader. Nyemissionen riktades till SQUAD Green Balance (Axxion S.A.), en fond förvaltd av Discover Capital GmbH, Augsburg, Tyskland. Discover Capital (<https://discovercapital.de>) är en tysk kapitalförvaltare med ca €750 miljoner under förvaltning. Fonden ägde sedan tidigare 750 000 aktier i Kontigo Care.
- I mars 2021 genomfördes en flytt av Bolagets eHälsolösning Preactiv till den svenska molntjänstleverantören Binero. Projektet engagerade utvecklingsavdelningen under perioden december 2020 till mars 2021. Osäkerhet kring datasäkerhet och uppfyllelse av krav enligt t ex Schrems II domen och relaterat till Cloud Act och GDPR har eliminerats tack vare flytten.
- I slutet av maj lanserades en ny version av Preactiv med förstärkt funktion för prediktion av återfall baserad på maskininlärning.
- En avsiktsförklaring om att tillsammans sondera marknaden i Tyskland och de baltiska staterna tecknades i september med den finska samarbetspartnern A-Klinikka. Målsättningen är att i första fasen initiera ett pilotprojekt i Tyskland.
- Ett samarbetsavtal tecknades med Oriola under hösten med syfte att erbjuda eHälsotjänsten Preactiv® i kombination med en vårdtjänst på distans på den svenska marknaden. Fokus ligger primärt på arbetsgivare som vill kunna erbjuda en effektiv och diskret lösning för anställda med beroendeproblematik.
- Ett avtal om ett pilotprojekt tecknades i Nederländerna med beroendevårdskliniken Ready for Change. Projektet löper över nio månader och värdet summeras till ca 600 000 kr. Projektet startade i oktober 2021.
- Bolagets styrelse beslutade i början av oktober att intensifiera utvecklingen av funktionen för mätning av ögon och pupill via mobiltelefon för att detektera drognykterhet. Den AI-baserade funktionen som utvecklats internt med egna resurser under 2021 vidareutvecklas under 2022 till nästa fas. Investering i regulatoriska delkostnader påbörjades under fjärde kvartalet 2021 men sker framför allt under året som förberedelse för en klinisk studie senare under 2022. Förstärkning av mjukvaruavdelningen med ytterligare en senior programvaruutvecklare beslutades och tillsattes under februari 2022.

- Kontigo Care påverkades under 2021 och inledningen av 2022 av utmaningen med spridningen av Covid-19 (Corona-viruset). Spridningen av viruset i många länder och implementering av åtgärder runt om i världen infördes i olika grad under året för att minska påverkan på samhällen och affärsverksamheter. Per dagen för denna årsredovisning har Kontigo Care sett vissa effekter. Leverans från Kina av vissa komponenter till bolagets i Sverige producerade hårdvara försenades under året och produktionen slutfördes i slutet av året. Planering och förberedelse av kommande produktion har skett tidigt och risker minimerats för att säkerställa en planerlig leverans. Den samlade bilden är att pandemin inte väsentligt har försvårat bolagets verksamhet.

Samtidigt har Covid-19 inneburit att intresset för digitala vårdverktyg och eHälsoplattformar, inklusive Previct, har stärkts på den svenska marknaden och delvis internationellt under året.

Möjligheten för bolaget att på sikt gynnas av detta ökade fokus på mobila digitala vårdverktyg inom psykisk ohälsa och missbruksvård är tydlig.

HÄNDELSER EFTER RÄKENSKAPSÅRETS SLUT

- Ett avtal tecknades med Redeye AB avseende tjänsten som Certified Adviser. Redeye AB tillträdde som Certified Adviser den 1 februari 2022.
- Kontigo Care utökade under januari – april 2022 storleken på sin svenska kommunala kontraktportfölj avseende Previct® Alcohol till 151 kommuner som, för att ge en bild av Bolagets existerande potentiella kundunderlag i den nuvarande kontraktportföljen, tillsammans har en befolkning om cirka 4 600 000 invånare, 138 000 alkoholister samt 460 000 högriskkonsumenter av alkohol.

BOLAGSSTYRNING

Bolagsstämma

Aktieägarnas inflytande i Kontigo Care AB (publ) utövas på bolagsstämman (årsstämma eller i förekommande fall extra bolagsstämma) som är Bolagets högsta beslutande organ. Bland annat utser bolagsstämman styrelsens ledamöter och styrelsens ordförande, väljer revisor, beslutar om ändringar i bolagsordningen, fastställer resultat- och balansräkningar, disposition av Bolagets vinst eller förlust, beslutar om ansvarsfrihet för styrelsens ledamöter och verkställande direktören samt beslutar om arvode för styrelsen och fastställer principerna för ersättning till verkställande direktör och ledning. Årsstämman i Kontigo Care AB (publ) hålls i maj eller juni månad i Uppsala. Bolaget offentliggör exakt tid och plats för årsstämman så snart som styrelsen fattat beslut därom. Uppgifterna om tid och plats går att hitta på Bolagets webbplats www.kontigocare.com.

Kallelse till bolagsstämma sker genom annonsering i Post- och Inrikes Tidningar och på Bolagets webbplats. Vidare kungör Bolaget i Svenska Dagbladet att kallelse utfärdats. Aktieägare som är införd i eget namn i den av Euroclear Sweden AB förda aktieboken på avstämningsdagen och som har anmält deltagande i tid har rätt att delta i bolagsstämma och rösta för sitt aktieinnehav. De aktieägare som inte själva kan närvara har möjlighet att företrädas genom ombud. All information om Bolagets bolagsstämmor, såsom anmälan, rätt att få ärende infört i kallelsen etc. finns att hämta på Bolagets webbplats.

Årsstämman 2021 hölls den 23 juni 2021 i form av en poströstningsstämma. På Bolagets webbplats finns information om hur och vid vilken tidpunkt en aktieägare måste komma in med begäran för att få ett ärende behandlat på stämman.

STYRELSE

Styrelsens storlek och sammansättning

Styrelseledamöterna utses av aktieägarna vid årsstämman för tiden fram till slutet av nästkommande årsstämma. Styrelsen i Kontigo Care AB (publ) ska, enligt bolagsordningen, bestå av lägst tre och högst tio ledamöter och det är årsstämman som beslutar om det exakta antalet styrelseledamöter. Bolagsordningen saknar särskilda bestämmelser om tillsättande och entledigande av styrelseledamöter.

Under stämman beslutades om omval av styrelseledamöterna Ove Johansson, Jan Fock, Ulrika Giers, Pelle Hjortblad och Mårten Karlsson samt nyval av styrelseledamöten Jan E Larsson. Omval av Ove Johansson som styrelseordförande samt omval av revisionsbolaget Öhrlings PricewaterhouseCoopers AB som revisor, med auktoriserade revisorn Tobias Albing som huvudansvarig. Mårten Karlsson valdes som vice styrelseordförande vid det konstituerande styrelsesammanträdet. Ledamöterna anses vara oberoende i förhållande till Bolaget, bolagsledningen och Bolagets större ägare.

Styrelsens närvaro vid styrelsemöten framgår av följande tabell. Viktiga frågor har varit strategin kring kommersialisering av bolagets produkt, finansiell utveckling, kapitalbehov och kommunikation till aktiemarknaden. Styrelsens arbete följer en fastställd arbetsordning och verkställande direktörens arbete regleras i en särskild instruktion.

Styrelsens närvaro

Styrelsemedlem	Närvarande vid antal möten	Av antal möten
Jan Fock	12	13
Ove Johansson	13	13
Mårten Karlsson	13	13
Pelle Hjortblad	13	13
Ulrika Giers	12	13
Jan E Larsson	4	5

Det är styrelsens uppfattning att styrelsen har en med hänsyn till Bolagets verksamhet, utvecklingsskede och förhållanden i övrigt ändamålsenlig sammansättning präglad av mångsidighet och bredd avseende ledamöternas kompetens, erfarenhet och bakgrund.

Ersättningar till styrelsen

Vid årsstämman 2021 fastställdes ett totalt arvode till styrelsen på 630 700 kronor. Förutom ovan nämnda arvoden har rena kostnadsutlägg utbetalats till vissa styrelseledamöter, se not 5, anställda och personalkostnader.

Verkställande direktör

Verkställande direktör tillsätts och entledigas av styrelsen och dennes arbete utvärderas löpande av styrelsen, vilket sker utan bolagsledningens närvaro. Bolagets verkställande direktör leder den

löpande operativa verksamheten. En skriftlig instruktion definierar ansvarsfördelningen mellan styrelsen och verkställande direktören. Verkställande direktören rapporterar till styrelsen och presenterar en särskild VD-rapport vid varje styrelsemöte som bland annat innehåller information om hur verksamheten utvecklas utifrån de beslut som styrelsen fattat. Verkställande direktörens ersättning fastställs av styrelsen. .

Företagsledning

Företagsledningen i Kontigo Care AB (publ) består utöver VD av åtta medlemmar som har det löpande ansvaret för olika delar av verksamheten. Ersättningar till övriga ledande befattningshavare beslutas av verkställande direktören efter samråd med styrelsens ordförande.

Personal

Antalet anställda uppgick per den 31 december 2021 till 14 (12) personer och medelantalet anställda för perioden uppgick till 13 (10) personer. Könsfördelningen är 7 män och 7 kvinnor. Utöver den anställda personalen så anlätade Bolaget under perioden också ett antal konsulter för internt utvecklingsarbete samt för hantering av Bolagets ekonomifunktion.

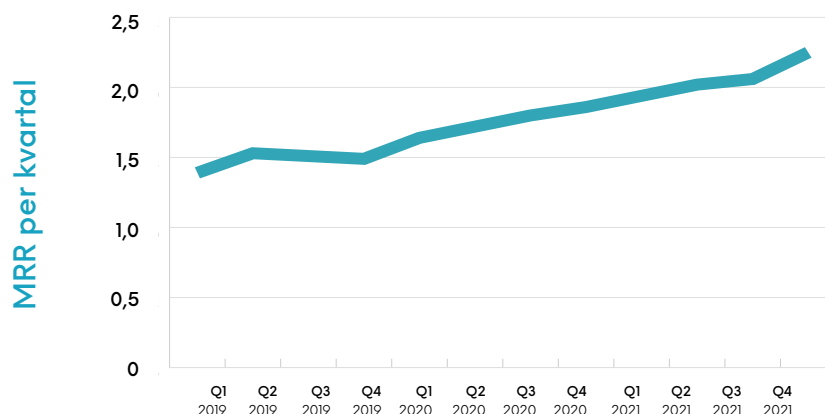
Certified Advisor

Bolagets Certified Adviser har under år 2021 varit Eminova FK AB. Bolaget har from 1 februari 2022 bytt Certified Adviser till Redeye AB.

RESULTAT OCH FINANSIELL STÄLLNING KONCERNEN

MRR

Monthly Recurring Revenue (MRR), beräknas som totalt antal licenser på balansdagen, multiplicerat med genomsnittligt pris per licens och uppgick på balansdagen till MSEK 2,25 (1,86). MRR utvecklades starkt under året och ökade med 21,0 %, jämfört med föregående år. Ökningen kan främst förklaras av en stark försäljning till den svenska kommunmarknaden samt pilotprojektet med den nederländska beroendevårdskliniken Ready for Change.

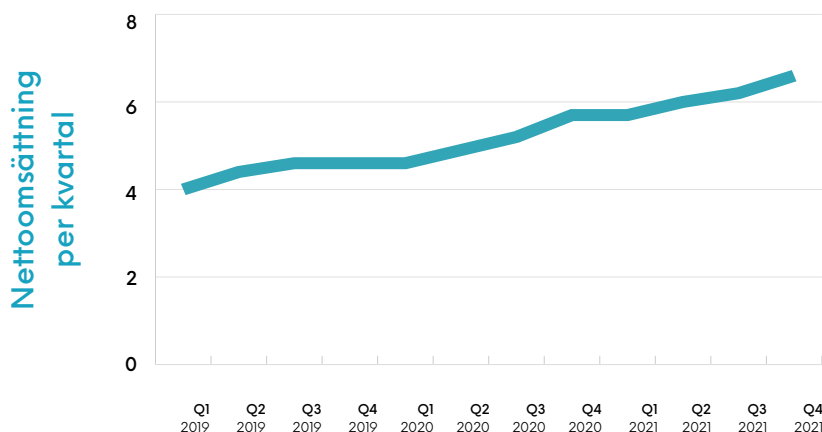


Intäkter

Nettoomsättningen för helåret 2021 uppgick till MSEK 24,5 (20,4), härrörande från försäljning av Previct® Alcohol i Sverige, Finland, Norge och Holland. Tillväxttakten för helåret jämfört med samma period 2020 uppgick till 20,4%.

Den främsta bidragande faktorn till tillväxten har varit ökningen i den svenska kommunmarknaden. Även försäljningen till den finska marknaden har givit ett viktigt bidrag till försäljningsökningen.

Nettoomsättningen per land under 2021 uppgick till MSEK 22,9 i Sverige och MSEK 1,7 i övriga världen.



Resultat

Råvaror och Övriga externa kostnader uppgick under 2021 till MSEK -11,3 (-10,0) och var MSEK 1,3 högre än motsvarande period föregående år. Ökningen avser delvis direkta kostnader hänförliga till den högre försäljningsvolymen men även under året gjorda satsningar av engångskaraktär. Dessa satsningar avser dels en fallstudie som genomförts i syfte att dokumentera hälsoekonomiska vinster för att stärka och tydliggöra vinster och fördelar med Previct®, dels arbete med under året omarbete och uppgradera bolagets hemsida. Därutöver har bolaget under året utfört arbete på grund av ökade regulatoriska krav hänförliga till bolagets befintliga lösning.

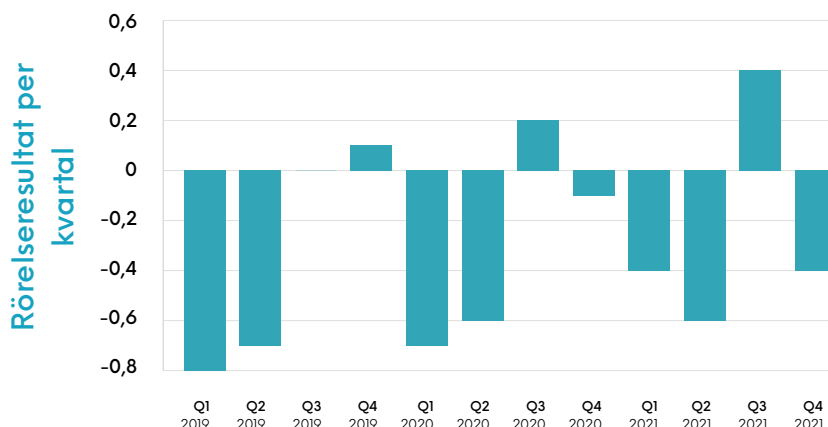
Personalkostnader uppgick under 2021 till MSEK -13,3 (-10,5) och var MSEK 2,8 högre än motsvarande period föregående år, vilket utöver generella löneökningar främst beror på att koncernens personal utökats med tre personer under 2021 inom försäljning, IT-utveckling och support, i enlighet med styrelsens beslut. Satsningen inom IT-utveckling är kopplad till projektet som syftar till att utveckla en applikation för drogberoende.

Bolaget bedömer att nuvarande organisation är tillräcklig för att hantera fortsatt utveckling av bolagets teknologibas samt framtida kunduppdrag inom de närmaste tolv månaderna, men att ytterligare satsningar kan komma att behövas främst kopplat till bolagets svenska och internationella försäljningsverksamhet, samt i mindre grad, på vidare arbete med det separat kommunicerade utvecklingsprojektet hänförligt drogdetektion via påverkan på ögats iris.

Av- och nedskrivningar uppgick under 2021 totalt till MSEK -3,8 (-3,2) varav MSEK -2,6 (-2,3) avsåg avskrivningar på aktiverade utgifter för utvecklingsarbeten.

Av- och nedskrivningarna var totalt MSEK 0,5 högre än under helåret 2020 dels på grund av högre avskrivningar år 2021 avseende aktiverade utgifter för utvecklingsarbeten samt fler avskrivningsbara enheter av bolagets hårdvara, dels som en följd av en nedskrivning hänförlig till en avslutad patentsökning om MSEK -0,1 som belastade resultatet år 2020.

Som en följd av bolagets satsningar under året så blev rörelseresultatet för helåret 2021 negativt och uppgick till MSEK -1,1 (-1,1). Nettoresultatet för helåret 2021 var MSEK -1,2 (-1,2).

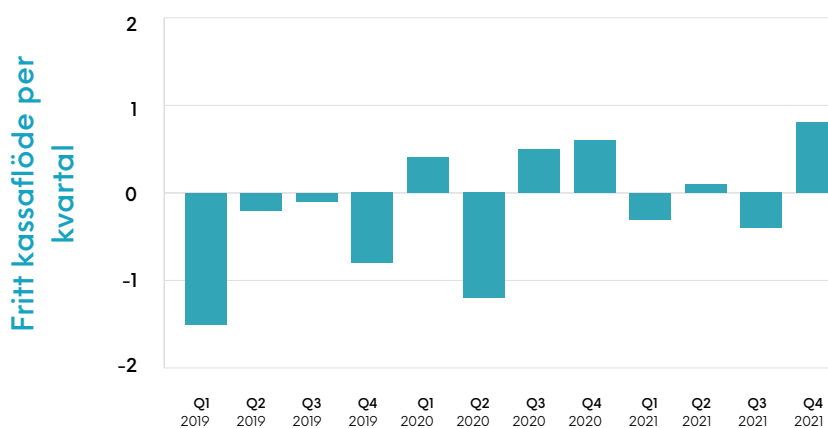


Likvida medel och kassaflöde

Koncernens likvida medel uppgick vid periodens slut till MSEK 8,5 (4,9) vilket motsvarar SEK 0,36 (0,21) per aktie.

Det fria kassaflödet, alltså summan av kassaflödet från den löpande verksamheten och investeringsverksamheten uppgick under helåret 2021 till MSEK 0,3 (0,2). Utfallet i slutet av året kan delvis förklaras av en ökning i förskottsbetalningar från kunder samt av omfattande investeringar i utvecklingsarbeten.

Bolaget har under året aktiverat utgifter hänförligt till utvecklingsarbeten om MSEK 2,7 (1,8) vilket var MSEK 0,9 högre än under år 2020. Den ökade aktiveringen beror i huvudsak på att bolaget börjat aktiverat utgifter för utveckling av en ny produkt för att detektera drognysterhet. Bolaget har därutöver aktiverat utgifter för patent om MSEK 0,1(0,1) samt gjort investeringar i hårdvara relaterat till Previct® Alcohol med MSEK 1,6 (1,8).



Kassaflödet från finansieringsverksamheten uppgick till MSEK 3,3 (-1,0) och var MSEK 4,3 högre än föregående år, främst som en följd av en under året genomförd nyemission som tillförde bolaget MSEK 4,1 före emissionskostnader, se vidare stycke Eget kapital.

Räkenskapsårets totala kassaflöde uppgick till MSEK 3,5 (-0,7).

Styrelsen följer tillsammans med ledningen likviditetssituationen fortlöpande. Styrelsen har en positiv syn på Bolagets potential inom de prioriterade verksamhetsområdena Alcohol och Gambling och satsningen inom drognykterhetsmätning, och bedömer att koncernen på sikt kommer att kunna redovisa en mycket god lönsamhet.

Finansiell ställning:

Koncernens lån uppgick till MSEK 0,5 (MSEK 1,4) vid periodens utgång. Kassabehållningen uppgick till MSEK 8,5 (4,9) vilket ger en negativ nettoskuld vid periodens utgång på MSEK -8,0 (-3,5). Koncernen hade inga outnyttjade kreditfaciliteter vid periodens slut.

Eget kapital

Eget kapital uppgick vid periodens utgång till MSEK 18,5 (15,4) eller SEK 0,77 (0,67) per aktie. Koncernens soliditet var vid kvartalets utgång 63 procent (63 procent).

En riktad emission på 750 000 aktier gjordes under februari 2021 som tillförde bolaget MSEK 4,1 före emissionskostnader. Aktierna tecknades av SQUAD Green Balance (Axxion S.A), en fond förvaltd av Discover Capital GmbH, Augsburg, Tyskland.

Närstående transaktioner:

Det har inte förekommit några transaktioner med närstående under perioden.

Risker och osäkerhetsfaktorer:

Koncernen och moderbolaget är genom sin verksamhet utsatt för risker av både rörelsekaraktär och finansiell karaktär, vilka Bolaget delvis självt kan påverka. Inom Bolaget pågår en kontinuerlig process för att identifiera förekommande risker samt för att bedöma hur dessa skall hanteras.

Marknaden för Kontigo Cares lösningar kännetecknas av långa införsäljningstider. Koncernen verkar på en tidig marknad med stor potential men med ojämn försäljningsutveckling, vilket gör att den löpande resultat- och likviditetsutvecklingen är ett viktigt fokusområde för Kontigo Cares styrelse. Bolagets styrelse har god beredskap i det fall framtida åtgärder skulle behöva vidtas, exempelvis vad gäller likviditetsanskaffning.

Sveriges riksdag beslutade i maj 2019 om att utreda en reform för att etablera en gemensam huvudman för ansvaret för beroendevården och psykiatrivården. Detta innebär såväl möjlighet som risk för Bolagets fortsatta utveckling. Utredningen offentliggjorde sin rapport i slutet av 2021. Resultatet av förändringen i huvudmannaskap beräknas få genomslag från och med 2023 och framåt. Delar av Bolagets marknad inom kommunal sektor kommer inte förändras medan den större delen bedöms komma hamna under regionalt huvudmannaskap. Detta kommer göra den mer tillgänglig och synkroniserad med psykiatrivården vilket innebär att marknaden för digitala vårdverktyg för beroendevården kan växa snabbare än inom den nuvarande tillhörigheten till kommunernas socialtjänst men innebär att nya affärsrelationer ska etableras. Övergången kommer även innebära att viss produktutveckling behöver ske. Bland annat anpassning för att kunna integreras med regionernas vårdinformationssystem.

Styrelsen följer tillsammans med ledningen likviditetssituationen fortlöpande. Styrelsen har en positiv syn på Bolagets potential inom de prioriterade verksamhetsområdena Alcohol och Gambling och satsningen inom drognykterhetsmätning, och bedömer att koncernen på sikt kommer att kunna redovisa en mycket god lönsamhet.

FLERÅRSÖVERSIKT KSEK

KONCERNEN (KSEK)	2021	2020	2019	2018	2017
Nettoomsättning	24 543	20 378	17 616	13 229	6 231
EBIT	-1 106	-1 110	-1 272	-6 581	-14 022
Periodens resultat	-1 153	-1 194	-1 386	-6 722	-14 366
Balansomslutning	29 199	24 463	24 749	26 849	24 727
Rörelsemarginal, %	neg	neg	neg	neg	neg
Soliditet vid periodens utgång %	63	63	67	66	61
MODERBOLAGET (KSEK)	2021	2020	2019	2018	2017
Nettoomsättning	24 543	20 378	17 616	13 229	6 231
EBIT	-1 092	-1 090	-1 270	-6 580	-14 021
Periodens resultat	-1 139	-1 193	-1 384	-6 721	-14 365
Balansomslutning	29 230	24 480	24 752	26 851	24 728
Rörelsemarginal, %	neg	neg	neg	neg	neg
Soliditet vid periodens utgång %	63	63	67	66	62
EGET KAPITAL PER AKTIE	2021	2020	2019	2018	2017
före utspädning, kr	0,77	0,67	0,72	0,77	0,77
efter utspädning, kr	0,77	0,67	0,72	0,77	0,74
Aktiens slutkurs för perioden	5,74	5,18	4,44	3,49	3,50
P/E-tal	neg	neg	neg	neg	neg
RESULTAT PER AKTIE	2021	2020	2019	2018	2017
före utspädning, kr	-0,05	-0,05	-0,06	-0,30	-0,81
efter utspädning, kr	-0,05	-0,05	-0,06	-0,30	-0,81
ANTAL AKTIER VID PERIODENS SLUT	2021	2020	2019	2018	2017
före utspädning	23 821 533	23 071 533	23 071 533	23 071 533	19 811 533
efter utspädning *	23 821 533	23 071 533	23 071 533	23 071 533	19 811 533
Utestående optioner **	1 450 000	1 355 000	625 000	0	685 000
GENOMSNIITTLIGT ANTAL AKTIER	2021	2020	2019	2018	2017
före utspädning	23 696 533	23 071 533	23 071 533	22 256 533	18 144 866
efter utspädning	23 696 533	23 071 533	23 071 533	22 256 533	18 144 866
ANTAL ANSTÄLLDA					
i genomsnitt	13	10	10	14	14
vid periodens slut	14	12	10	11	14

*Ett optionsprogram avseende personaloptioner infördes år 2019 och löper ut år 2022. Ett optionsprogram avseende teckningsoptioner infördes år 2020 och löper ut år 2023. Vid fullt nyttjande av dessa skulle antalet aktier öka med 1 450 000 (1 355 000) stycken. Dessa har dock ej gett upphov till någon utspädningseffekt under januari - december 2020 eller januari - december 2021 eftersom en konvertering till stamaktier skulle medföra en lägre förlust per aktie.

**Avser det antal aktier utestående optionsrätter kan påkalla lösen på.

Aktieinformation

Bolagets aktie (kortnamn KONT, ISIN-kod SE0007075247) handlas sedan juni 2015 på Nasdaq First North Growth Market. Den 31 december 2021 uppgick antal aktier till 23 821 533, envar berättigande till en röst vid bolagsstämman. Börskursen den 31 december 2021 var SEK 5,74, vilket motsvarar ett totalt börsvärde om cirka MSEK 136,7.

Vid utgången av 2021 var bolagets största ägare:

Namn	Innehav	Innehav %	Röster	Röster %
FÖRSÄKRINGSAKTIEBOLAGET, AVANZA PENSION	3 745 205	15,72%	3 745 205	15,72%
DISCOVER CAPITAL GMBH/ SQUAD GREEN BALANCE	2 250 000	9,45%	2 250 000	9,45%
KARLSSON, CARL MÅRTEN	1 907 070	8,01%	1 907 070	8,01%
NORDNET PENSIONS FÖRSÄKRING AB	1 545 086	6,49%	1 545 086	6,49%
COMMERZBANK AG, W8IMY	760 943	3,19%	760 943	3,19%
GREVELIUS, FREDRIK	595 862	2,50%	595 862	2,50%
IBKR FINANCIAL SERVICES AG, W8IMY	580 000	2,43%	580 000	2,43%
ANDERSSON, ANDERS NICLAS	500 000	2,10%	500 000	2,10%
ALBINSSON, PATRIK	300 000	1,26%	300 000	1,26%
STAAF, ANDERS	250 791	1,05%	250 791	1,05%
SUMMA DE 10 STÖRSTA ÄGARNA	12 434 957	52,20%	12 434 957	52,20%
Övriga aktieägare	11 386 576	47,80%	11 386 576	47,80%
TOTALT	23 821 533	100,00%	23 821 533	100,00%

Förändring i antal aktier

Antal aktier per den 20 december 2013	1 000 000
Riktad emission 2014	200 000
Riktad emission 2014	400 000
Riktad emission 2015	600 000
Uppdelning av aktier 2015	2 200 000
Företrädesemission 2015	1 865 026
Företrädesemission 2016	6 265 026
Riktad emission 2016	1 149 642
Riktad emission 2016	2 131 839
Riktad emission 2017	1 833 333
Riktad emission 2017	2 166 667
Riktad emission 2018	3 260 000
Riktad emission 2021	750 000
Antal aktier den 31 december 2021	23 821 533

Optionsprogram

Optionsprogram 2019 - 2022

Koncernen införde år 2019 ett personaloptionsprogram motsvarande 650 000 aktieoptioner som tilldelats VD och övrig personal. Två personer som tilldelades personaloptioner i programmet slutade år 2019 respektive år 2021, varmed återstående utestående antal personaloptioner på balansdagen är 600 000 stycken.

Utestående personaloptioner program 2019 – 2022 per 2021-12-31

Kategori	Antal	Löptid tom	Teckningskurs per aktie
VD	250 000	2022	SEK 7,66
Övr anställda	350 000	2022	SEK 7,66
Totalt	600 000		

Den totala kostnad som redovisats i resultaträkningen för kvalificerade personaloptioner uppgår till MSEK 0,1 (0,1).

Optionsprogram 2020 - 2023

Vid en extra bolagstämma den 11 augusti 2020 beslutades att införa ett optionsprogram för styrelsemedlemmar, i vilket de erbjöds, motsvarande maximalt 450 000 teckningsoptioner. Vidare beslutades även införa ett optionsprogram för personal och konsulter motsvarande maximalt 800 000 teckningsoptioner. Båda programmen har en löptid t o m 2023. Av beslutade teckningsoptioner har 250 000 optioner tilldelats styrelse och 600 000 teckningsoptioner tilldelats personal och konsulter. Optionerna har överlåtits för en köpeskilling motsvarande teckningsoptionens marknadsvärde vid tidpunkten för teckning.

Utestående teckningsoptioner program 2020 – 2023 per 2021-12-31:

Kategori	Antal	Löptid tom	Teckningskurs per aktie
VD	100 000	2023	SEK 8,20
Övr anställda och konsulter	500 000	2023	SEK 8,20
Styrelse	250 000	2023	SEK 8,20
Totalt	850 000		

Finansiell kalender

Delårsrapport, januari – mars 2022	2022-05-20
Årsstämma 2022	2022-06-21
Delårsrapport, januari – juni 2022	2022-08-26
Delårsrapport, januari – september 2022	2022-11-18
Bokslutskommuniké 2022	2023-02-03

Samtliga rapporter publiceras på bolagets hemsida:

<http://ir.kontigocare.com/investor-relations-2/finansiella-rapporter-och-dokument/>

Förslag till vinstdisposition

Styrelsen föreslår att till förfogande stående vinstmedel (kronor):

SEK	
Överkursfond	73 673 409
Balanserat resultat	-68 493 192
Årets resultat	-1 138 934
Summa	8 041 283
disponeras så att i ny räkning överföres	8 041 283

Koncernen och moderbolagets resultat och ställning i övrigt framgår av efterföljande resultat- och balansräkningar samt kassaflödesanalyser med noter. Där inte annat framgår är samtliga belopp i de finansiella rapporterna med tillhörande noter angivna i heltal kronor (SEK).



VI ÄR STOLTA ÖVER DEN
UPPMÄRKSAMHET VI ERHÅLLER!



KONCERNENS RESULTATRÄKNING

KSEK		2021 jan-dec	2020 jan-dec
Rörelsens intäkter			
Nettoomsättning		24 543 394	20 378 337
Aktiverat arbete för egen räkning		2 783 367	1 939 265
Övriga rörelseintäkter		283	347 820
Summa		27 327 044	22 665 422
Rörelsens kostnader			
Råvaror och förnödenheter		-384 096	-369 246
Övriga externa kostnader	3,4	-10 945 062	-9 588 332
Personalkostnader	5	-13 331 558	-10 516 374
Av- och nedskrivning av immateriella anläggningstillgångar		-2 575 452	-2 438 962
Av- och nedskrivning av materiella anläggningstillgångar		-1 196 876	-863 001
Summa		-28 433 044	-23 775 915
Rörelseresultat		-1 106 000	-1 110 493
Resultat från finansiella poster			
Ränteintäkter		0	6 852
Räntekostnader		-46 634	-89 937
Summa		-46 634	-83 085
Resultat efter finansiella poster		-1 152 634	-1 193 578
Resultat före skatt	6	-1 152 634	-1 193 578
Årets resultat		-1 152 634	-1 193 578
Vägt genomsnittligt antal aktier		23 696 533	23 071 533
Antal aktier vid periodens utgång		23 821 533	23 071 533
Resultat per aktie före/ efter utspädning, SEK	7	-0,05	-0,05

KONCERNENS BALANSRÄKNING

SEK	Not	2021-12-31	2020-12-31
TILLGÅNGAR			
Anläggningstillgångar			
<i>Immateriella anläggningstillgångar</i>			
Balanserade utvecklingsutgifter	8	13 727 305	13 580 146
Patent	9	297 573	236 817
Summa		14 024 877	13 816 963
Materiella anläggningstillgångar			
Inventarier, verktyg och installationer	10	2 701 089	2 297 993
Summa		2 701 089	2 297 993
Summa anläggningstillgångar		16 725 966	16 114 956
Omsättningstillgångar			
Varulager			
Råvaror och förnödenheter		0	148 501
Summa		0	148 501
Kortfristiga fordringar			
Kundfordringar		3 184 708	2 506 150
Aktuella skattefordringar		253 281	280 629
Övriga kortfristiga fordringar		0	12 712
Förutbetalda kostnader och upplupna intäkter	11	555 890	460 795
Summa		3 993 879	3 260 286
Kassa och bank		8 479 491	4 939 424
Summa omsättningstillgångar		12 473 370	8 348 211
SUMMA TILLGÅNGAR		29 199 336	24 463 167
EGET KAPITAL OCH SKULDER			
Eget kapital hänförligt till moderbolagets aktieägare			
Aktiekapital		2 706 989	2 621 762
Övrigt tillskjutet kapital		77 673 409	73 542 581
Annat eget kapital inkl årets resultat		-61 920 930	-60 768 296
Summa eget kapital hänförligt till moderbolagets aktieägare		18 459 469	15 396 047
Långfristiga skulder	12,13,14	1 078	539 819
Summa		1 078	539 819
Kortfristiga skulder			
Leverantörsskulder		1 480 685	941 657
Övriga kortfristiga skulder	13	1 700 023	1 920 845
Upplupna kostnader och förutbetalda intäkter	15	7 558 083	5 664 799
Summa		10 738 790	8 527 301
SUMMA EGET KAPITAL OCH SKULDER		29 199 336	24 463 167

KONCERNENS RAPPORT ÖVER FÖRÄNDRINGAR I EGET KAPITAL

SEK	Aktie- kapital	Övrigt tillskjutet kapital	Balanserad vinst inkl. årets resultat	Summa eget kapital
Ingående eget kapital per 2020-01-01	2 621 762	73 582 102	-59 574 718	16 629 146
Betald premie optionsprogram		-157 360		-157 360
Personaloptioner - värde anställdas tjänstgöring		117 840		117 840
Årets resultat			-1 193 578	-1 193 578
Utgående eget kapital 2020-12-31	2 621 762	73 542 582	-60 768 296	15 396 048
Ingående eget kapital per 2021-01-01	2 621 762	73 542 582	-60 768 296	15 396 048
Betald premie optionsprogram		27 200		27 200
Personaloptioner - värde anställdas tjänstgöring		117 840		117 840
Nyemission	85 227	4 039 773		4 125 000
Emissionskostnader		-53 985		-53 985
Årets resultat			-1 152 634	-1 152 634
Utgående eget kapital 2021-12-31	2 706 989	77 673 409	-61 920 930	18 459 469

KONCERNENS KASSAFLÖDESANALYS

SEK	2021 jan-dec	2020 jan-dec
Den löpande verksamheten		
Resultat efter finansiella poster	-1 152 634	-1 193 579
Justeringar för poster som inte ingår i kassaflödet	3 948 721	3 419 803
Kassaflöde från den löpande verksamheten före förändring av rörelsekapital	2 796 087	2 226 224
Kassaflöde från förändringar i rörelsekapital		
Förändring av kortfristiga fordringar	-691 497	-18 765
Förändring av kortfristiga skulder	2 503 152	1 777 872
Kassaflöde från den löpande verksamheten	4 607 742	3 985 331
Investeringsverksamheten		
Investeringar i immateriella anläggningstillgångar	-2 783 367	-1 939 265
Förvärv av materiella anläggningstillgångar	-1 552 119	-1 797 639
Kassaflöde från investeringsverksamheten	-4 335 486	-3 736 904
Finansieringsverksamheten		
Betala optionspremier	27 200	-157 360
Nyemission	4 125 000	
Emissionskostnader	-53 985	
Amortering av lån	-830 404	-830 404
Kassaflöde från finansieringsverksamheten	3 267 811	-987 764
Årets kassaflöde	3 540 067	-739 337
Likvida medel vid årets början	4 939 424	5 678 761
Likvida medel vid årets slut	8 479 491	4 939 424

MODERBOLAGETS RESULTATRÄKNING

SEK	Not	2021 jan-dec	2020 jan-dec
Rörelsens intäkter			
Nettoomsättning		24 543 394	20 378 337
Aktiverat arbete för egen räkning		2 783 367	1 939 265
Övriga rörelseintäkter		283	347 820
Summa		27 327 044	22 665 422
Rörelsens kostnader			
Råvaror och förnödenheter		-384 096	-369 246
Övriga externa kostnader	3,4	-10 931 362	-9 567 732
Personalkostnader	5	-13 331 558	-10 516 374
Av- och nedskrivning av immateriella anläggningstillgångar		-2 575 452	-2 438 962
Av- och nedskrivning av materiella anläggningstillgångar		-1 196 876	-863 001
Summa		-28 419 344	-23 755 315
Rörelseresultat		-1 092 300	-1 089 893
Resultat från finansiella poster			
Ränteintäkter		0	6 852
Räntekostnader		-46 634	-89 937
Summa		-46 634	-83 085
Resultat efter finansiella poster		-1 138 934	-1 172 978
Lämnat koncernbidrag		0	-20 000
Resultat före skatt	6	-1 138 934	-1 192 978
Årets resultat		-1 138 934	-1 192 978
Vägt genomsnittligt antal aktier		23 696 533	23 071 533
Antal aktier vid periodens utgång		23 821 533	23 071 533
Resultat per aktie före/ efter utspädning, SEK	7	-0,05	-0,05

MODERBOLAGETS BALANSRÄKNING

SEK	Not	2021 2021-12-31	2020 2020-12-31
TILLGÅNGAR			
Anläggningstillgångar			
Immateriella anläggningstillgångar			
Balanserade utvecklingsutgifter	8	13 727 305	13 580 146
Patent	9	297 573	236 817
Summa		14 024 877	13 816 963
Materiella anläggningstillgångar			
Inventarier, verktyg och installationer	10	2 701 089	2 297 993
Summa		2 701 089	2 297 993
Finansiella anläggningstillgångar			
Andelar i koncernföretag	16	50 000	50 000
Summa		50 000	50 000
Summa anläggningstillgångar		16 775 966	16 164 956
Omsättningstillgångar			
Varulager			
Råvaror och förnödenheter		0	148 501
Summa		0	148 501
Kortfristiga fordringar			
Kundfordringar		3 184 708	2 506 150
Aktuella skattefordringar		253 281	280 629
Övriga kortfristiga fordringar		0	12 712
Förutbetalda kostnader och upplupna intäkter	11	555 890	460 796
Summa		3 993 879	3 260 287
Kassa och bank		8 459 984	4 906 217
Summa omsättningstillgångar		12 453 864	8 315 005
SUMMA TILLGÅNGAR		29 229 830	24 479 961
EGET KAPITAL OCH SKULDER			
Eget kapital hänförligt till moderbolagets aktieägare			
Bundet eget kapital			
Aktiekapital		2 706 989	2 621 762
Fond för utvecklingsutgifter		7 729 090	6 082 387
Summa		10 436 079	8 704 149
Fritt eget kapital			
Överkursfond		77 673 409	73 364 531
Balanserat vinst eller förlust		-68 493 192	-65 475 461
Årets resultat		-1 138 934	-1 192 978
Summa		8 041 283	6 696 091
Summa eget kapital		18 477 362	15 400 240
Långfristiga skulder			
Övriga skulder	12,13, 14	1 078	539 819
Summa		1 078	539 819
Kortfristiga skulder			
Leverantörsskulder		1 480 685	941 657
Skulder till koncernföretag		12 600	12 600
Övriga kortfristiga skulder	13	1 700 023	1 920 847
Upplupna kostnader och förutbetalda intäkter	15	7 558 083	5 664 798
Summa		10 751 390	8 539 902
SUMMA EGET KAPITAL OCH SKULDER		29 229 830	24 479 961

MODERBOLAGETS RAPPORT ÖVER FÖRÄNDRINGAR I EGET KAPITAL

SEK	Aktie- kapital	Fond för utvecklingsutg.	Fritt eget kapital	Summa eget kapital
Ingående eget kapital per 2020-01-01	2 621 762	5 037 354	8 973 622	16 632 739
Fond för utvecklingsutgifter		1 045 033	-1 045 033	0
Betald premie optionsprogram			-157 360	-157 360
Kvalificerade personaloptioner - värde anställdas tjänstgöring			117 841	117 841
Årets resultat			-1 192 978	-1 192 978
Utgående eget kapital 2020-12-31	2 621 762	6 082 387	6 696 091	15 400 240
Ingående eget kapital per 2021-01-01	2 621 762	6 082 387	6 696 091	15 400 240
Fond för utvecklingsutgifter		1 646 703	-1 646 703	0
Betald premie optionsprogram			27 200	27 200
Kvalificerade personaloptioner - värde anställdas tjänstgöring			117 840	117 840
Nyemission	85 227		4 039 773	4 125 000
Emissionskostnader			-53 985	-53 985
Årets resultat			-1 138 934	-1 138 934
Utgående eget kapital 2021-12-31	2 706 989	7 729 090	8 041 281	18 477 362

MODERBOLAGETS KASSAFLÖDESANALYS

SEK	2021 jan-dec	2020 jan-dec
Den löpande verksamheten		
Resultat efter finansiella poster	-1 138 934	-1 172 979
Justeringar för poster som inte ingår i kassaflödet	3 948 721	3 419 803
Kassaflöde från den löpande verksamheten före förändringar i rörelsekapital	2 809 787	2 246 824
Kassaflöde från förändring av rörelsekapital		
Förändring av kortfristiga fordringar	-691 497	-18 064
Förändring av kortfristiga skulder	2 503 152	1 770 471
Kassaflöde från den löpande verksamheten	4 621 442	3 999 231
Investeringsverksamheten		
Investeringar i immateriella anläggningstillgångar	-2 783 367	-1 939 265
Förvärv av materiella anläggningstillgångar	-1 552 119	-1 797 639
Kassaflöde från investeringsverksamheten	-4 335 486	-3 736 904
Finansieringsverksamheten		
Betalda optionspremier	27 200	-157 360
Nyemission	4 125 000	
Emissionskostnader	-53 985	
Amortering av lån	-830 404	-830 404
Kassaflöde från finansieringsverksamheten	3 267 811	-987 764
Årets kassaflöde	3 553 767	-725 437
Likvida medel vid årets början	4 906 217	5 631 654
Likvida medel vid årets slut	8 459 984	4 906 217

NOT 1 REDOVISNINGS- OCH VÄRDERINGSPRINCIPER

1.1 ALLMÄNNA UPPLYSNINGAR

Denna årsredovisning omfattar moderföretaget Kontigo Care AB (publ, organisationsnummer 556956-2795 samt dotterföretaget KC Option AB, organisationsnummer 559087-1447 ("Kontigo Care", "bolaget" eller "koncernen"). Kontigo Care AB (publ) är ett moderbolag registrerat i Sverige med säte i Uppsala och med adress Påvel Snickares Gränd 12, 753 20 Uppsala.

KC Option AB är ett vilande dotterföretag och all verksamhet bedrivs i nuläget i moderbolaget. I årsredovisningen presenteras gemensamma noter för koncernen och moderföretaget i de fall siffrorna är identiska.

Årsredovisningen och koncernredovisningen är upprättad i enlighet med årsredovisningslagen och BFNAR 2012:1 Årsredovisning och koncernredovisning (K3). Moderföretag och koncern tillämpar samma redovisningsprinciper om inte annat framgår nedan.

Redovisningsprinciperna är oförändrade jämfört med föregående år.

1.2 KONCERNENS REDOVISNINGS- OCH VÄRDERINGSPRINCIPER

1.2.1 Koncernredovisning

Konsolideringsmetod

Koncernredovisningen har upprättats enligt förvärvsmetoden. Detta innebär att förvärvade verksamheters identifierbara tillgångar och skulder redovisas till marknadsvärde enligt upprättad förvärvsanalys. Överstiger verksamhetens anskaffningsvärde det beräknade marknadsvärdet av de förväntade nettotillgångarna enligt förvärvsanalysen redovisas skillnaden som goodwill.

Dotterföretag

Koncernredovisningen omfattar, förutom moderföretaget, samtliga företag i vilka moderföretaget direkt eller indirekt har mer än 50 % av röstetalet eller på annat sätt innehar det bestämmande inflytandet och därmed har en rätt att utforma företagets finansiella och operativa strategier i syfte att erhålla ekonomiska fördelar.

Ett dotterföretags intäkter och kostnader tas in i koncernredovisningen från och med tidpunkten för förvärvet till och med den tidpunkt då moderföretaget inte längre har ett bestämmande inflytande över dotterföretaget.

Transaktioner mellan koncernföretag

Koncerninterna fordringar och skulder samt transaktioner mellan koncernföretag liksom orealiserade vinster elimineras i sin helhet. Orealiserade förluster elimineras också såvida inte transaktionen motsvarar ett nedskrivningsbehov.

1.2.2 Intäktsredovisning

Nettoomsättningen avser utlicensiering av Previct®. Licensintäkterna redovisas över licensens löptid.

1.2.3 Immateriella anläggningstillgångar

Immateriella och materiella anläggningstillgångar redovisas till anskaffningsvärde minskat med ackumulerade avskrivningar enligt plan och eventuella nedskrivningar. Företaget redovisar internt upparbetade immateriella anläggningstillgångar enligt aktiveringsmodellen. Det innebär att samtliga utgifter som avser framtagandet av en internt upparbetad immateriell anläggningstillgång aktiveras och skrivs av under tillgångens beräknade nyttjandeperiod, under förutsättningarna att kriterierna i BFNAR 2012:1 är uppfyllda. Avskrivning sker linjärt över den förväntade nyttjandeperioden med hänsyn till väsentligt restvärde.

Styrelsen för Kontigo Care AB (publ) bedömer att nyttjandeperioden för det aktiverade utvecklingsarbetet i anslutning till Previct® motsvarar tio år. Utvecklingsarbetet är grunden för Bolagets framtida verksamhet och innefattar såväl hårdvara som mjukvara med system, processer och databaskopplingar.

Följande avskrivningstider tillämpas:

Balanserade utgifter för utvecklingsarbeten 10 år

Patent 10 år

1.2.4 Materiella anläggningstillgångar

Materiella anläggningstillgångar redovisas till anskaffningsvärde minskat med avskrivningar. I anskaffningsvärdet ingår utgifter som direkt kan hänföras till förvärvet av tillgången. Avskrivning sker linjärt över den förväntade nyttjandeperioden med hänsyn till väsentligt restvärde.

Styrelsen för Kontigo Care AB (publ) bedömer att nyttjandeperioden för bolagets hårdvara motsvarar två - fyra år och för övriga inventarier fem år.

Följande avskrivningstider tillämpas:

Hårdvara 2 - 4 år

Inventarier 5 år

1.2.5 Finansiella instrument

Finansiella instrument värderas utifrån anskaffningsvärdet. Instrumentet redovisas i balansräkningen när bolaget blir part i instrumentets avtalsmässiga villkor. Finansiella tillgångar tas bort från balansräkningen när rätten att erhålla kassaflöden från instrumentet har löpt ut eller överförts och bolaget har överfört i stort sett alla risker och förmåner som är förknippade med äganderätten. Finansiella skulder tas bort från balansräkningen när förpliktelserna har reglerats eller på annat sätt upphört.

Kundfordringar/kortfristiga fordringar

Kundfordringar och kortfristiga fordringar redovisas som omsättningstillgångar till det belopp som förväntas bli inbetalt efter avdrag för individuellt bedömda osäkra fordringar.

Låneskulder och leverantörsskulder

Låneskulder och leverantörsskulder redovisas initialt till anskaffningsvärde efter avdrag för transaktionskostnader. Skiljer sig det redovisade beloppet från det belopp som ska återbetalas vid förfallotidpunkten periodiseras mellanskillnaden som räntekostnad över lånets löptid med hjälp av instrumentets effektivränta. Härigenom överensstämmer vid förfallotidpunkten det redovisade beloppet och det belopp som ska återbetalas.

Kvittning av finansiell fordran och finansiell skuld

En finansiell tillgång och en finansiell skuld kvittas och redovisas med ett nettobelopp i balansräkningen endast då legal kvittningsrätt föreligger samt då en reglering med ett nettobelopp avses ske eller då en samtida avyttring av tillgången och reglering av skulden avses ske.

Nedskrivningsprövning av finansiella anläggningstillgångar

Vid varje balansdag bedöms om det finns indikationer på nedskrivningsbehov av någon av de finansiella anläggningstillgångarna. Nedskrivning sker om värdenedgången bedöms vara bestående och prövas individuellt.

1.2.6 Leasingavtal

Samtliga leasingavtal där företaget är leasetagare redovisas som operationell leasing (hyresavtal). Leasingavgiften redovisas som en kostnad linjärt över hyresperioden.

De tillgångar som företaget är leasegivare av redovisas som anläggningstillgångar. Leasingavgiften fastställs årligen och redovisas linjärt över leasingperioden. Då de ekonomiska risker och fördelar som är förknippade med tillgången inte har övergått till leasetagaren klassificeras leasingen som operationell leasing.

1.2.7 Varulager

Varulagret har värderats till det lägsta av dess anskaffningsvärde och dess nettoförsäljningsvärde på balansdagen. Med nettoförsäljningsvärde avses varornas beräknade försäljningspris minskat med försäljningskostnader. Den valda värderingsmetoden innebär att inkurans i varulagret har beaktats.

1.2.8 Inkomstskatter

Total skatt utgörs av aktuell skatt och uppskjuten skatt. Skatter redovisas i resultaträkningen, utom då underliggande transaktion redovisas direkt mot eget kapital varvid tillhörande skatteeffekter redovisas i eget kapital.

Aktuell skatt

Aktuell skatt avser inkomstskatt för innevarande räkenskapsår samt den del av tidigare räkenskapsårs inkomstskatt som ännu inte redovisats. Aktuell skatt beräknas utifrån den skattesats som gäller per balansdagen.

Uppskjuten skatt

Uppskjuten skattefordran avseende underskottsavdrag eller andra framtida skattemässiga avdrag redovisas i den utsträckning det är sannolikt att avdraget kan avräknas mot överskott vid framtida beskattning. Mot bakgrund av att bolaget löpande redovisat förluster och det föreligger viss osäkerhet när det uppstår skattemässiga överskott redovisas ingen uppskjuten skattefordran hänförlig till underskottsavdraget. Det totala utnyttjade underskottet uppgår till KSEK -59 340 (-58 364).

1.2.9 Ersättningar till anställda

Kortfristiga ersättningar

Ersättningar till anställda avser alla former av ersättningar som företaget lämnar till de anställda. Kortfristiga ersättningar utgörs av bland annat löner, betald semester, betald frånvaro, bonus och

ersättning efter avslutad anställning (pension). Kortfristiga ersättningar redovisas som kostnad och en skuld då det finns en legal eller informell förpliktelse att betala ut en ersättning till följd av en tidigare händelse och en tillförlitlig uppskattning av beloppet kan göras.

Ersättningar vid uppsägning

Ersättning vid uppsägning, i den omfattningen ersättningen inte ger företaget några framtida ekonomiska fördelar, redovisas endast som en skuld och en kostnad när företaget har en legal eller informell förpliktelse att antingen:

a) avsluta en anställds eller en grupp av anställdas anställning före den normala tidpunkten för anställningens upphörande, eller

b) lämna ersättningar vid uppsägning genom erbjudande för att uppmuntra frivillig avgång. Ersättningar vid uppsägningar redovisas endast när företaget har en detaljerad plan för uppsägningen och inte har någon realistisk möjlighet att annullera planen.

Ersättningar efter avslutad anställning

I Kontigo Care förekommer endast förmånsbestämda pensionsplaner. I avgiftsbestämda planer betalar koncernen fastställda avgifter till ett annat företag och har inte någon legal eller informell förpliktelse att betala något ytterligare även om det andra företaget inte kan uppfylla sitt åtagande. Koncernens resultat belastas för kostnader i takt med att de anställdas pensionsberättigande tjänster utförts.

Aktierelaterade ersättningar

Kontigo Care har en aktierelaterad ersättningsplan där koncern/ moderbolag erhåller tjänster från anställda och som vederlag utger bolaget egetkapitalinstrument i form av kvalificerade aktieoptioner till de anställda. Det totala belopp som ska kostnadsföras redovisas i resultaträkningen som en personalkostnad och i eget kapital i posten Övrigt tillskjutet kapital (koncern) respektive Balanserad vinst (moderbolag), fördelat över intjänandeperioden. När en bedömning ändras för hur många egetkapitalinstrument som kommer att tjänas in, redovisas denna avvikelse i resultaträkningen i den period den ändrade bedömningen görs.

1.2.10 Offentliga bidrag

I de fall ingen framtida prestation för att erhålla bidraget krävs, intäktsredovisas offentliga bidrag då villkoren för att erhålla bidraget är uppfyllda. Offentliga bidrag värderas till verkliga värdet av vad som erhållits eller kommer att erhållas.

Offentliga bidrag redovisas som intäkt då den framtida prestationen som krävs för att erhålla bidraget utförts. I de fall bidraget erhålls innan prestationen utförts, redovisas bidraget som skuld i balansräkningen. Offentliga bidrag värderas till det verkliga värdet av vad som erhållits eller kommer att erhållas.

1.2.11 Kassaflödesanalys

Kassaflödesanalysen upprättas enligt indirekt metod. Det redovisade kassaflödet omfattar endast transaktioner som medfört in- eller utbetalningar.

Som likvida medel klassificerar företaget, förutom kassamedel, disponibla tillgodohavanden hos banker och andra kreditinstitut samt kortfristiga likvida placeringar som är noterade på en marknadsplats och har en kortare löptid än tre månader från anskaffningstidpunkten. Förändringar i spärrade medel redovisas i investeringsverksamheten.

1.2.12 Nyckelstalsdefinitioner

Monthly Recurring Revenue (MRR)

Totalt antal licenser på balansdagen, multiplicerat med genomsnittligt pris per licens.

EBIT

Resultat före finansiella poster och skatt (Rörelseresultat)

Balansomslutning

Företagets samlade tillgångar.

Rörelsemarginal (%)

Rörelseresultat i procent av omsättningen.

Soliditet (%)

Eget kapital delat med totala tillgångar

Resultat per aktie

Vinst/förlust dividerat med genomsnittliga antalet aktier

Eget kapital per aktie

Eget kapital dividerat med antalet aktier vid periodens slut.

1.2.13 Moderföretaget

Moderföretaget tillämpar andra redovisningsprinciper än koncernen i de fall som anges nedan:

Bokslutsdispositioner

Koncernbidrag redovisas som bokslutsdispositioner.

Aktier och andelar i dotterföretag.

Aktier och andelar i dotterföretag redovisas till anskaffningsvärde efter avdrag för eventuella nedskrivningar. I anskaffningsvärdet ingår köpeskillingen som erlagts för aktierna.

Eget kapital

Eget kapital indelas i bundet och fritt kapital, i enlighet med årsredovisningslagens indelning.

NOT 2 UPPSKATTNINGAR OCH BEDÖMNINGAR

Avser Koncern och Moderbolag

Kontigo Care gör uppskattningar och bedömningar om framtiden. De uppskattningar för redovisningsändamål som blir följden av dessa kommer, definitionsmässigt, sällan att motsvara det verkliga resultatet. De uppskattningar och antaganden som innebär en betydande risk för väsentliga justeringar i redovisade värden för tillgångar och skulder under nästkommande år behandlas i huvuddrag nedan.

- Värdet på bolagets aktiverade utvecklingskostnader antas väl motiverat givet bolagets fortsatta försäljningsutveckling.
- Värdet på bolagets inventarier motsvarar anskaffningskostnaden för inventarierna, med reduktion för ackumulerade avskrivningar och detta anses väl motiverat givet bolagets verksamhet och inventariernas beskaffenhet.

NOT 3 LEASINGAVTAL

Avser Koncern och Moderbolag

Kontigo Care har haft kostnader relaterade till leasing av kontorslokaler, bilar samt kontorsmaskiner om SEK 995 933 (SEK 985 369).

	2021	2020
Framtida minimileaseavgifter som ska erläggas avseende icke uppsägningsbara leasingavtal:		
Förfaller till betalning inom ett år	869 127	724 216
Förfaller till betalning senare än ett år, men inom fem år	989 097	1 642 576
Förfaller till betalning senare än fem år	0	0
Summa	1 858 224	2 366 792

NOT 4 ARVODE TILL REVISORER

Avser Koncern och Moderbolag

	2021	2020
PwC		
Revisionsuppdrag	303 786	311 421
Andra uppdrag	10 000	109 975
Summa	313 786	421 396

NOT 5 ANSTÄLLDA OCH PERSONALKOSTNADER

Avser Koncern och Moderbolag

	2021	2020
Medelantalet anställda		
Kvinnor	7	5
Män	7	5
Löner och andra ersättningar, SEK		
Löner och ersättningar	8 699 959	6 743 078
Sociala kostnader	3 012 224	2 212 699
Pensionskostnader	1 036 353	753 320
Totala löner, andra ersättningar, sociala kostnader samt pensioner	12 748 536	9 709 097

Bolaget fick under föregående år sociala avgifter nedsatta för månaderna mars – juni 2020 med totalt SEK 212 100. Ingen motsvarande nedsättning har erhållits under år 2021.

	2021 Lön/ arvode	2021 Övrig ersättning	2020 Lön/ arvode	2020 Övrig ersättning
Ersättningar till styrelse och verkställande direktör, SEK				
Ove Johansson, styrelseordförande	159 063	3 108	163 438	3 757
Mårten Karlsson, vice styrelseordförande	104 035	0	37 500	0
Jan Fock, styrelseledamot	96 135	3 238	120 459	8 134
Ulrika Giers, styrelseledamot	79 313	0	37 500	0
Pelle Hjortblad, styrelseledamot	79 313	960	37 500	0
Jan E Larsson, styrelseledamot	43 272	0	0	0
Agneta Bergwall, styrelseledamot	0	0	43 750	0
Michael Collaros, styrelseledamot	0	0	43 750	0
Juha Thumer, styrelseledamot	0	0	43 750	0
Ulf Kindexfält, VD	981 522	22 693	966 716	21 472
Total	1 542 653	29 999	1 494 363	33 363

Utöver ovan ersättning har under räkenskapsåret ersättning utgått, för kostnader vid tjänsteresa, till styrelseordförandes bolag med SEK 19 135.

Inga avtal avseende avgångsvederlag till företagsledningen finns.

NOT 6 SKATT PÅ ÅRETS RESULTAT

Koncern

	2021	2020
Redovisat resultat före skatt	-1 152 634	-1 193 578
Skatt beräknad enligt gällande skattesats (20,6%)	237 443	255 426
Skatteeffekt av ej avdragsgilla kostnader	-12 260	-10 886
Skatteeffekt av ej redovisade underskottsavdrag	-225 182	-244 540
Redovisad skattekostnad	0	0

Moderbolag

	2021	2020
Redovisat resultat före skatt	-1 138 934	-1 192 978
Skatt beräknad enligt gällande skattesats (20,6%)	234 620	255 297
Skatteeffekt av ej avdragsgilla kostnader	-12 260	-10 886
Skatteeffekt av ej redovisade underskottsavdrag	-222 360	-244 412
Redovisad skattekostnad	0	0

NOT 7 RESULTAT PER AKTIE

Avser Koncern och Moderbolag

	2021	2020
Vägt genomsnittligt antal aktier	23 696 533	23 071 533
Antal aktier vid periodens utgång	23 821 533	23 071 533
Koncern		
Resultat per aktie, vägt genomsnittligt antal, SEK	-0,05	-0,05
Resultat per aktie vid periodens slut, SEK	-0,05	-0,05
Moderbolag		
Resultat per aktie, vägt genomsnittligt antal, SEK	-0,05	-0,05
Resultat per aktie vid periodens slut, SEK	-0,05	-0,05

Ett optionsprogram avseende personaloptioner infördes år 2019 och löper ut år 2022. Ett optionsprogram avseende teckningsoptioner infördes år 2020 och löper ut år 2023. Vid fullt nyttjande av dessa skulle antalet aktier öka med 1 450 000 (1 355 000) stycken. Dessa har dock ej gett upphov till någon utspädningseffekt under januari - december 2020 eller januari - december 2021 eftersom en konvertering till stamaktier skulle medföra en lägre förlust per aktie.

NOT 8 BALANSERADE UTGIFTER FÖR UTVECKLINGARBETEN

Avser Koncern och Moderbolag

	2021-12-31	2020-12-31
Ingående anskaffningsvärden	23 177 111	21 346 131
Inköp	2 722 611	1 830 980
Utgående ackumulerade anskaffningsvärden	25 899 722	23 177 111
Ingående avskrivningar	-9 596 965	-7 311 471
Årets avskrivningar	-2 575 452	-2 285 494
Utgående ackumulerade avskrivningar	-12 172 417	-9 596 965
Utgående redovisat värde	13 727 305	13 580 146

NOT 9 PATENT

Avser Koncern och Moderbolag

	2021-12-31	2020-12-31
Ingående anskaffningsvärden	307 767	369 872
Inköp	60 756	108 286
Utrangering avslutade patent	0	-170 391
Utgående ackumulerade anskaffningsvärden	368 523	307 767
Ingående avskrivningar	-70 950	-87 873
Årets avskrivningar	0	-20 025
Utrangering avslutade patent	0	36 948
Utgående ackumulerade avskrivningar	-70 950	-70 950
Utgående redovisat värde	297 573	236 817

NOT 10 MATERIELLA ANLÄGGNINGSTILLGÅNGAR

Avser Koncern och Moderbolag

	2021-12-31	2020-12-31
Ingående anskaffningsvärden	3 826 350	2 975 784
Inköp	1 552 119	1 797 640
Försäljning/utrangeringar	-430 765	-947 074
Omklassificeringar	47 852	0
Utgående ackumulerade anskaffningsvärden	4 995 556	3 826 350
Ingående avskrivningar	-1 528 357	-1 612 430
Försäljning/utrangeringar	430 602	944 713
Årets avskrivningar	-1 196 713	-860 640
Utgående ackumulerade avskrivningar	-2 294 468	-1 528 357
Utgående redovisat värde	2 701 087	2 297 993

NOT 11 FÖRUTBETALDA KOSTNADER OCH UPPLUPNA INTÄKTER

Avser Koncern och Moderbolag

	2021-12-31	2020-12-31
Förutbetalda hyror	210 139	204 979
Förutbetalda försäkringspremier	45 700	44 405
Förutbetald licensavgift	41 268	79 222
Förutbetald annonsering	53 098	0
Förutbetalda pensionspremier	82 460	0
Upplupna intäkter	19 957	15 290
Övriga poster	103 269	116 899
Summa	555 891	460 795

NOT 12 LÅNGFRISTIGA SKULDER

Avser Koncern och Moderbolag

	2021-12-31	2020-12-31
Skulder som förfaller senare än ett år från balansdagen avseende Almi och UIC	1 078	539 819
Skulder som förfaller senare än fem år från balansdagen:	0	0
Summa	1 078	539 819

NOT 13 SKULDER SOM AVSER FLERA BALANSPOSTER

Avser Koncern och Moderbolag

	2021-12-31	2020-12-31
Långfristiga skulder		
Skulder avseende Almi och UIC	1 078	539 819
Summa	1 078	539 819
Kortfristiga skulder		
Skulder avseende Almi och UIC	538 737	830 400
Summa	538 737	830 400

NOT 14 STÄLLDA SÄKERHETER

Avser Koncern och Moderbolag

	2021-12-31	2020-12-31
Företagsinteckning	4 000 000	4 000 000
Summa	4 000 000	4 000 000

NOT 15 UPPLUPNA KOSTNADER OCH FÖRUTBETALDA INTÄKTER

Avser Koncern och Moderbolag

	2021-12-31	2020-12-31
Upplupna löner	800 775	802 301
Semesterlöner	587 079	428 363
Upplupna sociala avgifter	436 062	395 502
Förutbetalda intäkter	5 014 767	3 691 859
Övriga poster	719 400	346 773
Summa	7 558 083	5 664 799

NOT 16 ANDELAR I KONCERNFÖRETAG

Moderbolag

	2021-12-31	2020-12-31
Ingående anskaffningsvärde KC Option AB	50 000	50 000
Summa	50 000	50 000

Utgående redovisat värde 50 000 50 000

Dotterbolag	Org.nr	Säte	Andelar %	Årets res.	Eget kapital
KC Option AB	559087-1447	Uppsala	100	-13 700	32 107

NOT 17 ANTAL AKTIER OCH KVOTVÄRDE

Moderbolag

	2021-12-31	2020-12-31
Antal aktier	23 821 533	23 071 533
Kvotvärde	0,11	0,11

NOT 18 HÄNDELSER EFTER BALANSDAGEN

Avser Koncern och Moderbolag

• Ett avtal tecknades med Redeye AB avseende tjänsten som Certified Adviser. Redeye AB tillträdde som Certified Adviser den 1 februari 2022.

• Kontigo Care utökade under januari – april 2022 storleken på sin svenska kommunala kontraktportfölj avseende Previct® Alcohol till 151 kommuner som, för att ge en bild av Bolagets existerande potentiella kundunderlag i den nuvarande kontraktportföljen, tillsammans har en befolkningsmängd om cirka 4 600 000 invånare, 138 000 alkoholister samt 460 000 högriskkonsumenter av alkohol.

Uppsala 2022-04-29

Ove Johansson
Ordförande

Ulf Kindefält
Verkställande direktör

Mårten Karlsson
Vice styrelseordförande

Ulrika Giers
Styrelseledamot

Pelle Hjortblad
Styrelseledamot

Jan Fock
Styrelseledamot

Jan E Larsson
Styrelseledamot

Vår revisionsberättelse har lämnats 2022-04-29
Öhrlings PricewaterhouseCoopers AB

Tobias Albing
Auktoriserad revisor
Huvudansvarig revisor

Leonard Daun
Auktoriserad revisor

Revisionsberättelse

Till bolagsstämman i Kontigo Care AB (publ), org.nr 556956-2795

RAPPORT OM ÅRSREDOVISNINGEN OCH KONCERNREDOVISNINGEN

Uttalanden

Vi har utfört en revision av årsredovisningen och koncernredovisningen för Kontigo Care AB (publ) för år 2021.

Enligt vår uppfattning har årsredovisningen och koncernredovisningen upprättats i enlighet med årsredovisningslagen och ger en i alla väsentliga avseenden rättvisande bild av moderbolagets och koncernens finansiella ställning per den 31 december 2021 och av dessas finansiella resultat och kassaflöde för året enligt årsredovisningslagen. Förvaltningsberättelsen är förenlig med årsredovisningens och koncernredovisningens övriga delar.

Vi tillstyrker därför att bolagsstämman fastställer resultaträkningen och balansräkningen för moderbolaget och koncernen.

Grund för uttalanden

Vi har utfört revisionen enligt International Standards on Auditing (ISA) och god revisions sed i Sverige. Vårt ansvar enligt dessa standarder beskrivs närmare i avsnittet Revisorns ansvar. Vi är oberoende i förhållande till moderbolaget och koncernen enligt god revisors sed i Sverige och har i övrigt fullgjort vårt yrkesetiska ansvar enligt dessa krav.

Vi anser att de revisionsbevis vi har inhämtat är tillräckliga och ändamålsenliga som grund för våra uttalanden.

Styrelsens och verkställande direktörens ansvar

Det är styrelsen och verkställande direktören som har ansvaret för att årsredovisningen och koncernredovisningen upprättas och att de ger en rättvisande bild enligt årsredovisningslagen. Styrelsen och verkställande direktören ansvarar även för den interna kontroll som de bedömer är nödvändig för att upprätta en årsredovisning och koncernredovisning som inte innehåller några väsentliga felaktigheter, vare sig dessa beror på oegentligheter eller misstag.

Vid upprättandet av årsredovisningen och koncernredovisningen ansvarar styrelsen och verkställande direktören för bedömningen av bolagets och koncernens förmåga att fortsätta verksamheten. De upplyser, när så är tillämpligt, om förhållanden som kan påverka förmågan att fortsätta verksamheten och att använda antagandet om fortsatt drift. Antagandet om fortsatt drift tillämpas dock inte om styrelsen och verkställande direktören avser att likvidera bolaget, upphöra med verksamheten eller inte har något realistiskt alternativ till att göra något av detta.

Revisorns ansvar

Våra mål är att uppnå en rimlig grad av säkerhet om huruvida årsredovisningen och koncernredovisningen som helhet inte innehåller några väsentliga felaktigheter, vare sig dessa beror på oegentligheter eller misstag, och att lämna en revisionsberättelse som innehåller våra uttalanden. Rimlig säkerhet är en hög grad av säkerhet, men är ingen garanti för att en revision som utförs enligt ISA och god revisionsd i Sverige alltid kommer att upptäcka en väsentlig felaktighet om en sådan finns. Felaktigheter kan uppstå på grund av oegentligheter eller misstag och anses vara väsentliga om de enskilt eller tillsammans rimligen kan förväntas påverka de ekonomiska beslut som användare fattar med grund i årsredovisningen och koncernredovisningen.

En ytterligare beskrivning av vårt ansvar för revisionen av årsredovisningen och koncernredovisningen finns på Revisorsinspektionens webbplats: www.revisorsinspektionen.se/revisornsansvar. Denna beskrivning är en del av revisionsberättelsen.

RAPPORT OM ANDRA KRAV ENLIGT LAGAR OCH ANDRA FÖRFATTNINGAR

Uttalanden

Utöver vår revision av årsredovisningen och koncernredovisningen har vi även utfört en revision av styrelsens och verkställande direktörens förvaltning för Kontigo Care AB (publ) för år 2021 samt av förslaget till dispositioner beträffande bolagets vinst eller förlust.

Vi tillstyrker att bolagsstämman disponerar vinsten enligt förslaget i förvaltningsberättelsen och beviljar styrelsens ledamöter och verkställande direktören ansvarsfrihet för räkenskapsåret.

Grund för uttalanden

Vi har utfört revisionen enligt god revisionsd i Sverige. Vårt ansvar enligt denna beskrivs närmare i avsnittet Revisorns ansvar. Vi är oberoende i förhållande till moderbolaget och koncernen enligt god revisorsd i Sverige och har i övrigt fullgjort vårt yrkesetiska ansvar enligt dessa krav.

Vi anser att de revisionsbevis vi har inhämtat är tillräckliga och ändamålsenliga som grund för våra uttalanden.

Styrelsens och verkställande direktörens ansvar

Det är styrelsen som har ansvaret för förslaget till dispositioner beträffande bolagets vinst eller förlust. Vid förslag till utdelning innefattar detta bland annat en bedömning av om utdelningen är försvarlig med hänsyn till de krav som bolagets och koncernens verksamhetsart, omfattning och risker ställer på storleken av moderbolagets och koncernens egna kapital, konsolideringsbehov, likviditet och ställning i övrigt.

Styrelsen ansvarar för bolagets organisation och förvaltningen av bolagets angelägenheter. Detta innefattar bland annat att fortlöpande bedöma bolagets och koncernens ekonomiska situation, och att tillse att bolagets organisation är utformad så att bokföringen, medelsförvaltningen och bolagets ekonomiska angelägenheter i övrigt kontrolleras på ett betryggande sätt.

Den verkställande direktören ska sköta den löpande förvaltningen enligt styrelsens riktlinjer och anvisningar och bland annat vidta de åtgärder som är nödvändiga för att bolagets bokföring ska fullgöras i överensstämmelse med lag och för att medelsförvaltningen ska skötas på ett betryggande sätt.

Revisorns ansvar

Vårt mål beträffande revisionen av förvaltningen, och därmed vårt uttalande om ansvarsfrihet, är att inhämta revisionsbevis för att med en rimlig grad av säkerhet kunna bedöma om någon styrelseledamot eller verkställande direktören i något väsentligt avseende:

- företagit någon åtgärd eller gjort sig skyldig till någon försummelse som kan föranleda ersättningsskyldighet mot bolaget
- på något annat sätt handlat i strid med aktiebolagslagen, årsredovisningslagen eller bolagsordningen.

Vårt mål beträffande revisionen av förslaget till dispositioner av bolagets vinst eller förlust, och därmed vårt uttalande om detta, är att med rimlig grad av säkerhet bedöma om förslaget är förenligt med aktiebolagslagen.

Rimlig säkerhet är en hög grad av säkerhet, men ingen garanti för att en revision som utförs enligt god revisionssed i Sverige alltid kommer att upptäcka åtgärder eller försummelser som kan föranleda ersättningsskyldighet mot bolaget, eller att ett förslag till dispositioner av bolagets vinst eller förlust inte är förenligt med aktiebolagslagen.

En ytterligare beskrivning av vårt ansvar för revisionen av förvaltningen finns på Revisorsinspektionens webbplats: www.revisorsinspektionen.se/revisornsansvar. Denna beskrivning är en del av revisionsberättelsen.

Uppsala den 29 april 2022
Öhrlings PricewaterhouseCoopers AB

Tobias Albing
Auktoriserad revisor
Huvudansvarig revisor

Leonard Daun
Auktoriserad revisor

