



ÅRSREDOVISNING OCH KONCERNREDOVISNING

Januari – december 2022

Kontigo Care AB (publ)

556956-2795

FÖRVALTNINGSBERÄTTELSE

Styrelsen och verkställande direktören för Kontigo Care AB (publ) (Bolaget), 556956-2795, får härmed avge årsredovisning och koncernredovisning för perioden 2022-01-01 - 2022-12-31.

Bolagets säte är i Uppsala.

2022 – KORT SAMMANFATTNING

Ett år med inspirerande milstolpar. En fortsatt tillväxt i den svenska marknaden och det första helåret med positivt resultat på helåret. Plus 2,9 MSEK. Samtidigt har utvecklingsteamet arbetat intensivt och kommit långt i utvecklingen av den nya applikationen för mobiltelefonbaserad drogmöonitorering. Utvecklingen av den banbrytande AI-baserade analystekniken och förberedelserna för de två kliniska studierna har dominerat bolagets aktiviteter under året. Samtidigt har en transition från medtech-klassning MDD klass 1 till MDR klass 2A inletts för den redan befintliga lösningen, vilken kommer intensifieras under 2023.

Under året har även ett pilotprojekt genomförts i Nederländerna vilket är ett steg mot en ny spännande marknad. Nederländerna har flera stora aktörer inom beroendevården, god digital infrastruktur och ersättningsmodeller som underlättar att införa digitala hjälpmedel i vården. I Sverige finns fortsatt starkt fokus på att utveckla breddningen av digital eHälsa. Detta gagnar förstas tillväxten för Previcton inom kommunal och regional vård på sikt. I slutet av 2021 kom även den av riksdagen efterfrågade samsjuklighetsutredningen med sin rapport där man skissar på hur en framtida organisation och huvudman tar ansvaret för såväl beroendevård som psykisk hälsa. Under 2022 har den varit på remiss. På vilket sätt och hur reformen kommer ske uppskattas ta några år, men på en strategisk nivå är processen startad. Detta innebär på sikt möjligheter till en bredare spridning av Previcton och betydande volymtillväxt.

Kontigo Care har fortsatt att växa under året. MRR ökade med 7% under året från MSEK 2,25 till MSEK 2,41 vid årsskiftet. Pilotprojektet i Nederländerna som startade i slutet av 2021 och avslutades som planerat i augusti 2022 påverkade MRR negativt i tredje kvartalet och förstas även vid summeringen vid årsskiftet till 2023. Nettoomsättningen växte dock med 15,9% från MSEK 24,5 till MSEK 28,4. Den goda bruttomarginalen på ca 85% ger stadigt ökande resultatbidrag till bolaget.

Licentstillväxten i Sverige var 20%. Inkluderande den internationella delen av verksamheten totalt 9%. Tillväxten kommer från befintliga kommunavtal och de 11 nya kommunsamarbeten som inleddes under året samt ett antal samarbeten med privata aktörer och via samarbetet med Oriola mot arbetsgivare. Totalt summeras antal licenser till 948 vid årets slut. En total ökning med 80 licenser trots avslutat pilotprojekt i Nederländerna.

Organisationen har varit intakt under året och har dessutom förstärkts inom utvecklingsavdelningen och den regulatoriska avdelningen. Kärnkompetensen för att utveckla den nya droganalysapplikationen finns i bolaget medan t ex specialistkompetens för regulatoriskt arbete och kliniska studier anlitas externt.

INFORMATION OM VERKSAMHETEN

Kontigo Care AB (publ) är drivande i det paradigmskifte som med hjälp av eHälsa pågår inom hälso- och sjukvården. Genom forskning och kvalitetssäkrad utveckling i nära samarbete med vårdgivare skapar Bolaget skalbara lösningar för en mer kostnadseffektiv och tillgänglig beroendevård oberoende av behandlingsform. Bolaget bidrar därmed till en ökad livskvalitet för slutanvändarna av bolagets lösningar.

Bolagets mål är att med hjälp av en enhetlig teknologisk plattform utveckla ett flertal skalbara eHälsa-lösningar som gör att fler tillfrisknar från missbruk. Fokus är för närvarande på B2B i Sverige, Finland och Nederländerna men planering för pilotprojekt i Tyskland finns 2023. Det långsiktiga målet är att på global nivå kunna leverera lösningar som med hög precision förutsäger ett återfall i missbruk innan det har inträffat.

Bolaget har sedan starten 2013 utvecklat och lanserat vad som idag är en eHälsa-plattform med applikationerna PreVict® Alcohol och PreVict® Gambling. Lösningen består av egenutvecklad hårdvara, ett antal avancerade algoritmer, AI-drivna prediktionsmotorer och kommunikationslösningar med anpassningar för vård inom respektive beroend område. PreVict® baseras på de senaste rönen inom avancerad algoritmforskning för att skapa nästa generations återfallsprevention. Dessutom erbjuder PreVict® ett större antal behandlingsverktyg som dagligen motiverar och stödjer patienten i sin hemmiljö. Detta ger vården nya möjligheter till distansvård med långsiktiga behandlingsresultat och kunskapen om varje individ. Samtidigt fångas data och händelser i realtid vilket möjliggör att återfall kan brytas tidigt samt att varje vårdmöte blir högkvalitativt och baserat på kunskap.

FÖRSÄLJNING OCH TJÄNSTELEVERANS

Det finns cirka 300 000 alkoholister i Sverige. Utöver dessa bedöms det finnas ytterligare cirka 1 000 000 personer som är högriskkonsumenter av alkohol. Av dessa beräknar man att cirka 500 000 tar skada av sin konsumtion. Detta innebär att 800 000 personer, eller var åttonde vuxen i Sverige, behöver ändra sin relation till alkohol eller ta itu med ett redan utvecklat beroende. I Sverige söker 10 000 personer om året vård för första gången. Totalt finns det cirka 230 behandlingshem som tillsammans tillhandahåller cirka 50 000 vårdtillfällen per år. En behandlingsdag med övernattningskostar cirka 2 000 kronor vilket innebär att en sex veckor lång primärbehandling kostar cirka 80 000 kronor. Enbart i Sverige satsas mångmiljardbelopp på behandlingar varje år. Trots detta har det visat sig svårt att mäta resultaten, vilket leder till att samhället i många fall satsar stora resurser i blindo med bibehållet lidande för den beroende och dess anhöriga.

PreVict® Alcohol är en medtech-klassad eHälsa-lösning för behandling av alkoholberoende. Lösningen består av en egenutvecklad sensor i form av en trådlöst kommunicerande alkoholmätare; en back-end bestående av ett antal avancerade uppföljnings- och prediktionsalgoritmer, samt en mobilanpassad front-end och en vårdportal med frågeformulär där beteenden och prediktion av framtida beteenden synliggörs. Sensorn i systemet, alkoholmätaren, är en CE-märkt medicinteknisk produkt som uppfyller de krav som ställs inom EU. eHälsa-lösningen har utvecklats i nära samarbete med vården och forskningsvärlden och betydande resurser har investerats i användbarhet för en bred målgrupp genom användandet av moderna tekniker inom Internet of Things, AI och Big Data. Två unika digitala biomarkörer och den AI-baserade prediktionsmotorn möjliggör att vården

kan ”produktionsplanera” sin verksamhet och använda resurser optimalt samt att tidigt identifiera återfall och därmed förhindra lidande men även minska antalet kostsamma vårddygn.

I maj 2017 lanserade Bolaget sin andra plattformapplikation, Previct® Gambling, för vård av spelberoende. Previct® Gambling bygger på samma tekniska plattform som Previct® Alcohol och bedöms vara viktig av ett antal skäl, inte minst på grund av Sveriges riksdags beslut att de svenska kommunerna från och med den 1 januari 2018 fick ansvar för att förebygga spelmissbruk på samma omfattande sätt som de idag har ett ansvar för att motverka alkohol- och drogmissbruk och på grund av att de svenska kommunerna generellt är mindre väl förberedda för detta utökade ansvar. Enligt svensk nationell statistik har cirka två procent av befolkningen mellan 16 och 84 år ett spelproblem, vilket motsvarar ungefär 166 000 personer. Previct® Gambling är liksom Previct® Alcohol avsedd att användas i beroendevården av kommuner, regioner, företagshälsan och privata vårdgivare. Eftersom det finns en överrepresentation av alkoholmissbruk bland personer med spelproblematik, så kan Previct® Gambling med fördel även användas i kombination med Previct® Alcohol.

Socialminister Lena Hallengren meddelade den 19 mars 2021 att spelmissbruk skall likställas med missbruk av alkohol och narkotika. ”Regeringen bedömer därför att det finns anledning att inkludera spel om pengar i strategin, för att på så sätt befästa att spelmissbruk likställs med annat missbruk. Den nya strategin blir därmed en ANDTS-strategi.” (Dagens Nyheter 19 mars 2021).

Previct® erbjuds för närvarande B2B i Sverige, i hög grad till samma beställare inom alkohol- respektive spelberoendeselementen, bland annat till den kommunala missbruksvården, behandlingshem och företagshälsan och fungerar som ett extra stöd för patienten mellan vårdbesöken. Plattformen ger vårdgivaren möjlighet att följa patienten under hela behandlingsperioden vilket öppnar för kunskap och kommunikation mellan patient och vårdgivare. Sedan slutet av 2021 erbjuds Previct även i samarbete med Oriola direkt till privatpersoner via arbetsgivare på den svenska marknaden. Oriola ansvarar för vårdtjänsten som levereras digitalt på distans.

Bolagets aktiviteter under 2022 kännetecknades av ett fortsatt intensivt försäljningsarbete på den svenska marknaden. Utöver bearbetning av den befintliga kommunmarknaden har allt mer resurser investerats i den regionala marknaden som kommer bli viktig framöver. Pandemin och en historisk omstrukturering av sjukvårdssystemet i Finland har präglat aktiviteterna negativt där. Nya välfärdsregioner har etablerats och vår finska partner har under året etablerat samarbete med samtliga regioner vilket innebär goda möjligheter till att växa under 2023. Ett avtal tecknades redan i juni 2022.

Vi avvaktar fortsatt med en omstart i Norge efter att pandemin hindrade alla möjligheter till effektiv marknadsbearbetning. Ny strategi och plan krävs för en återstart i Norge. I slutet av 2021 inleddes ett pilotprojekt i Nederländerna som sedan planenligt avslutades i augusti 2022. Potential finns fortsatt att göra landet till näst största marknad inom snar framtid. Ett samarbetsavtal med A-Klinikka tecknades för Tyskland och de baltiska länderna i slutet av 2021. Det intensiva fokus som har funnits kring nya samarbeten i den finska marknaden som konsekvens av omorganisationen av vården har dock gjort att dessa planer inte kunnat aktiveras. Nya planer för den tyska marknaden behöver utarbetas. Möjligheterna i Tyskland är prioriterade under 2023. En vidare kartläggning av utvalda länder inför en framtida internationell expansion har skett och målsättningen är att komma till konkreta planer på ytterligare en eller flera marknader under 2023. I nuläget finns Previct® översatt till engelska, finska, norska och nederländska.

Bolaget är ständigt i dialog med ett stort antal potentiella kunder och antalet försäljningsprocesser bedöms kunna fortsätta att öka eftersom Kontigo Care AB (publ) än så länge bara är i början av sin marknadsbearbetning. Utöver den svenska marknaden så tillkommer, beaktande Previct®-applikationernas mycket goda tekniska och kommersiella skalbarhet och en generellt sett svag svensk och internationell konkurrenssituation, en i dagsläget snudd på obegränsad potentiell internationell marknad.

Av betydelse för Kontigo Cares kommersiella utveckling i det kortare perspektivet är, utöver en fortsatt expansion av Bolagets kontraktportfölj, också att existerande kommunkunder ökar användningen av Previct®, från de drygt 5 licenser som de i genomsnitt använde per utgången av 2022, till den konservativt bedömda långsiktiga potentialen om cirka 10 till 50 licenser per kommun. Vid utgången av 2022 hade Bolaget ramavtal med ca 54% av de svenska kommunerna (157 av 290 kommuner) motsvarande ca 49% av befolkningen. Arbetet med att skapa kunskap om möjligheterna med Previct® för att stimulera ökat breddinförande fortsatte genom strategisk marknadsbearbetning under 2022, för att skala upp nyttjandet av Previct® - till fler patienttyper, fler behandlare och till fler enheter inom kommunerna inom ramarna för befintliga ramavtal. Större ramavtal förväntas även leda till fler publika upphandlingar allt eftersom avtalsvärdet överstiger nivåer reglerat i lagen om offentlig upphandling. Successivt i takt med digitaliseringen av beroendevården ökar, utvecklas kvaliteten i upphandlingarna genom att tydligare obligatoriska krav införs och att andra förväntningar ges större vikt i anbudsutvärderingarna. Att digital beroendevård etablerats märks även i andelen 12-månaders abonnemang som ökat från 64% till 79% under 2022 på den svenska marknaden.

FORSKNING, UTVECKLING OCH HISTORIK

Previct® förväntas framöver bli en viktig pusselbit i forskningssammanhang. Nykterhetsmonitorering via Previct® Alcohol ger facit över hur väl en behandling fungerar på längre sikt och ger därmed unika möjligheter att bedriva forskning kring alkoholism. Kliniska studier och systematisk insamling av bakgrundsdata kan via dataanalys skapa modeller som hjälper vårdgivarna att förstå individuella aspekter av sjukdomen. Detta medför att vårdgivaren kan individanpassa och effektivisera vården samtidigt som man minskar både lidanden och kostnader.

Bolagets forsknings- och utvecklingsfilosofi drivs av en önskan om att inte enbart veta vad som har hänt utan också att med god precision kunna förutsäga vad som kommer att hända. För att uppnå detta så har bolaget byggt upp en stor kompetens inom att på ett avancerat sätt kunna hantera och analysera stora datamängder, för att på så sätt kunna identifiera och förutspå generella trender och beteenden, såväl som hur dessa samband är applicerbara på individnivå.

Previct® är i ständig vidareutveckling och består idag av ett antal avancerade egenutvecklade algoritmer, AI-drivna prediktionsmotorer och kommunikationslösningar, samt av de två plattform-applikationerna Previct® Alcohol och Previct® Gambling för vård inom respektive beroendevårdsområde. Previct® erbjuder idag förmåga till återfallsprevention; vilket på individnivå är en förmåga som förbättras i takt med att den insamlade datamängden ökar.

Previct® kommer framöver även att kunna appliceras på andra typer av beroenden, potentiellt via samarbeten, genom användandet av andra typer av data än den som inhämtas via Bolagets egenutvecklade alkoholmätare. Previcts® öppna mjukvaruarkitektur gör att Kontigo Care redan idag har

kommit en bra bit i utvecklingen av en framtida breddning av Bolagets erbjudanden.

Under 2018 presenterades två vetenskapliga publikationer i den välrenommerade forskningstidskriften *Alcohol & Alcoholism*, som ett resultat från den kliniska studie som genomförts under åren 2015–2018 i samarbete med Akademiska sjukhuset i Uppsala och Nämndemansgården. Bolaget har som resultat etablerat en digital biomarkör för vård av alkoholberoende. Bolagets patentsökta digitala biomarkör Addiction Monitoring Index (AMI), på svenska: Nykterhetsindex.

Senare under 2018 publicerades ytterligare resultat från studien. En ny patentsökt digital biomarkör för vård av alkoholberoende: Maximum Time Between Tests (MTBT).

MTBT är tillsammans med Kontigo Care's digitala biomarkör AMI (Addiction Monitoring Index) en integrerad del av Preact som möjliggör att återfall tidigare kan identifieras.

Under 2019 publicerades en studie som Kontigo Care utfört tillsammans med Uppsala universitet vilken belyser möjligheterna att med AI och Machine learning förutse återfall. Resultaten presenterades och väckte stor uppmärksamhet på den internationella konferensen ITISE 2019 (6th International conference on Time Series and Forecasting) och har nu även publicerats: "A machine learning-based approach to forecasting alcoholic relapses" av Nikola Katardjiev vid Uppsala universitet.

Analys av forskningsmaterialet från nämnda studie fortgick under 2019 och 2020. Ytterligare artiklar har publicerats under 2020 baserat på befintligt forskningsmaterial. Kunskap som genererats via denna forskning integrerades i produkten under 2021 specifikt kopplat till prediktioner som med maskininlärning förstärker möjligheten att förutse återfall och ledde även till att en vetenskaplig artikel publicerades i början av 2022 baserat på samma studier.

Att addera möjligheten att monitorera andra substansmissbruk har varit en vision i Kontigo Care sedan starten. Under 2021 skapades den första prototypen till den AI-baserade teknik som nu har förfinats under 2022 och som under 2023 kommer utvärderas i de pilotstudier som genomförs i universitetssjukhuset i Leiden i Nederländerna och i Region Uppsala. Med metoden är avsikten att kunna detektera förändringar i iris, pupill och i ögonrörelser som är tecken på påverkan av droger. Att addera denna möjlighet till den redan befintliga plattformen för beroendevård ger unik funktionalitet. Projektet fortlöper under 2023 och har som målsättning att kunna erbjudas till marknaden under senare delen av 2024.

AFFÄRSUTVECKLING – FLER E-HÄLSOAPPLIKATIONER

Utifrån det som nämnts under avsnittet "Preact® – forskning och utveckling", så bedömer Kontigo Care att Bolaget framöver kommer att kunna utöka antalet eHälsa-applikationer för att utifrån en gemensam teknisk plattform täcka ett flertal beroendesjukdomar eller beteenden utöver alkoholism, drog- och spelberoende. Successivt har mer kliniskt innehåll adderats till eHälsolösningen som gör att tillämpningen av Preact® kan breddas för att även bidra i behandlingen av de bakomliggande orsakerna till beroendet.

VI TAR VÅRT SAMHÄLLSANSVAR

Alkoholberoende är ett av vårt lands största samhällsproblem. Det orsakar personligt lidande och omfattande kostnader för samhället och för enskilda människor. En stor del i bolaget affärsidé är bearbeta detta samhällsproblem och därigenom ta sitt ansvar för utvecklingen. Företagets lösningar utgör en viktig del av detta samhällsansvar. Arbetet sker i nära samarbete med kunder och andra intressenter: kommuner, regioner, statliga myndigheter, privata vårdgivare och intresseorganisationer med inriktning på beroendevård. På grund av detta har bolagets forskning och utveckling stor betydelse för att förstärka beroendevården och förnya metoder och processer som leder till bättre vård och behandling mot alkoholism och annan beroendeproblematik.

HÄNDELSER UNDER RÄKENSKAPSÅRET

- Under perioden januari till december 2022 slöt Kontigo Care avtal med ytterligare 11 svenska kommuner avseende leverans av Previct® Alcohol för vård av alkoholberoende. Vid utgången av december 2022 hade Bolaget avtal med totalt 157 svenska kommuner som tillsammans omfattar cirka 4,9 miljoner invånare.
- Tre patentansökningar har registrerats kopplade till utvecklingsprojektet för mobiltelefonbaserad monitorering av drogberoende.
- Samarbete inleddes under 2022 med Notified Body TuV Sud för att revidera övergången av Previct från MDD klass 1 till MDR klass 2A.

HÄNDELSER EFTER RÄKENSKAPSÅRETS SLUT

- Kontigo Care utökade under januari - april 2023 storleken på sin svenska kommunala kontraktportfölj avseende Previct® Alcohol till 161 kommuner som, för att ge en bild av Bolagets existerande potentiella kundunderlag i den nuvarande kontraktportföljen, tillsammans har en befolkningsmängd om cirka 4 900 000 invånare, 147 000 alkoholister samt 490 000 högriskkonsumenter av alkohol.
- Bolaget ingick avtal med universitetssjukhuset i Leiden Nederländerna och erhöll etiskt prövningstillstånd till en pilotstudie för den egenutvecklade ögonanalystekniken för att detektera pupill, iris och ögonrörelser för friska frivilliga, för genomförande under perioden februari till juni 2023.
- Ytterligare en klinisk pilotstudie godkändes och startade i mars 2023. I samarbete med region Uppsala kommer individer som är inskrivna på sprutbytesprogrammet tillfrågas om att frivilligt delta i en studie för att analysera handhavandet av den teknik som utvecklats för analys av iris och pupill.

BOLAGSSTYRNING

BOLAGSSTÄMMA

Aktieägarnas inflytande i Kontigo Care AB (publ) utövas på bolagsstämman (årsstämma eller i förekommande fall extra bolagsstämma) som är bolagets högsta beslutande organ. Bland annat utser bolagsstämman styrelsens ledamöter och styrelsens ordförande, väljer revisor, beslutar om ändringar i bolagsordningen, fastställer resultat- och balansräkningar, disposition av bolagets vinst eller förlust, beslutar om ansvarsfrihet för styrelsens ledamöter och verkställande direktören samt beslutar om arvode för styrelsen och fastställer principerna för ersättning till verkställande direktör och ledning.

Årsstämman 2022 hölls som en fysisk stämma den 21 juni 2022. Årsstämman 2023 kommer att hållas som en fysisk stämma den 30 maj 2023. Kallelse till bolagsstämma sker genom annonsering i Post- och Inrikes Tidningar och på bolagets webbplats. Vidare kungör bolaget i Svenska Dagbladet att kallelse utfärdats. Aktieägare som är införd i eget namn i den av Euroclear Sweden AB förda aktieboken på avstämningsdagen och som har anmält deltagande i tid har rätt att delta i bolagsstämma och rösta för sitt aktieinnehav. De aktieägare som inte själva kan närvara har möjlighet att företrädas genom ombud. All information om bolagets bolagsstämmor, såsom anmälan, rätt att få ärende infört i kallelsen samt hur och vid vilken tidpunkt en aktieägare måste inkomma med begäran för att få ett ärende behandlat på stämman etc. finns på bolagets webbplats www.kontigocare.com.

STYRELSE

Styrelsens storlek och sammansättning

Styrelseledamöterna utses av aktieägarna vid årsstämman för tiden fram till slutet av nästkommande årsstämma. Styrelsen i Kontigo Care AB (publ) ska, enligt bolagsordningen, bestå av lägst tre och högst tio ledamöter och det är årsstämman som beslutar om det exakta antalet styrelseledamöter. Bolagsordningen saknar särskilda bestämmelser om tillsättande och entledigande av styrelseledamöter.

Vid årsstämman 2022 beslutades om omval av styrelseledamöterna Ove Johansson, Ulrika Giers, Mårten Karlsson och Jan E Larsson samt nyval av styrelseledamoten Patrik Byhmer. Omval av Ove Johansson som styrelseordförande samt omval av revisionsbolaget Öhrlings PricewaterhouseCoopers AB som revisor, med auktoriserade revisorn Tobias Albing som huvudansvarig. Mårten Karlsson omvaldes som vice styrelseordförande vid det konstituerande styrelsesammanträdet. Ledamöterna anses vara oberoende i förhållande till bolaget, bolagsledningen och bolagets större ägare.

Styrelsens närvaro vid styrelsemöten framgår av följande tabell. Viktiga frågor har varit strategin kring kommersialisering av bolagets produkt, finansiell utveckling, kapitalbehov och kommunikation till aktiemarknaden. Styrelsens arbete följer en fastställd arbetsordning och verkställande direktörens arbete regleras i en särskild instruktion.

Styrelsens närvaro

Styrelsemedlem	Närvarande vid antal möten	Av antal möten
Jan Fock	4	5
Ove Johansson	9	9
Mårten Karlsson	9	9
Pelle Hjortblad	3	5
Ulrika Giers	8	9
Jan E Larsson	9	9
Patrik Byhmer	4	4

Det är styrelsens uppfattning att styrelsen har en med hänsyn till bolagets verksamhet, utvecklingskede och förhållanden i övrigt ändamålsenlig sammansättning präglad av mångsidighet och bredd avseende ledamöternas kompetens, erfarenhet och bakgrund.

Ersättningar till styrelsen

Vid årsstämman 2022 fastställdes ett totalt arvode till styrelsen på 555 450 kronor. Förutom ovan nämnda arvoden har rena kostnadsutlägg utbetalats till vissa styrelseledamöter, se not 5, anställda och personalkostnader.

VERKSTÄLLANDE DIREKTÖR

Verkställande direktör tillsätts och entledigas av styrelsen och dennes arbete utvärderas löpande av styrelsen, vilket sker utan bolagsledningens närvaro. Bolagets verkställande direktör leder den löpande operativa verksamheten. En skriftlig instruktion definierar ansvarsfördelningen mellan styrelsen och verkställande direktören. Verkställande direktören rapporterar till styrelsen och presenterar en särskild VD-rapport vid varje styrelsemöte som bland annat innehåller information om hur verksamheten utvecklas utifrån de beslut som styrelsen fattat. Verkställande direktörens ersättning fastställs av styrelsen.

FÖRETAGSLEDNING

Företagsledningen i Kontigo Care AB (publ) består utöver VD av sex medlemmar som har det löpande ansvaret för olika delar av verksamheten. Ersättningar till övriga ledande befattningshavare beslutas av verkställande direktören efter samråd med styrelsens ordförande.

PERSONAL

Antalet anställda uppgick per den 31 december 2022 till 14 (14) personer och medelantalet anställda för perioden uppgick till 14 (13) personer. Könsfördelningen är 7 män och 7 kvinnor. Utöver den anställda personalen så anlätade Bolaget under perioden också ett antal konsulter för internt utvecklingsarbete samt för hantering av Bolagets ekonomifunktion.

CERTIFIED ADVISOR

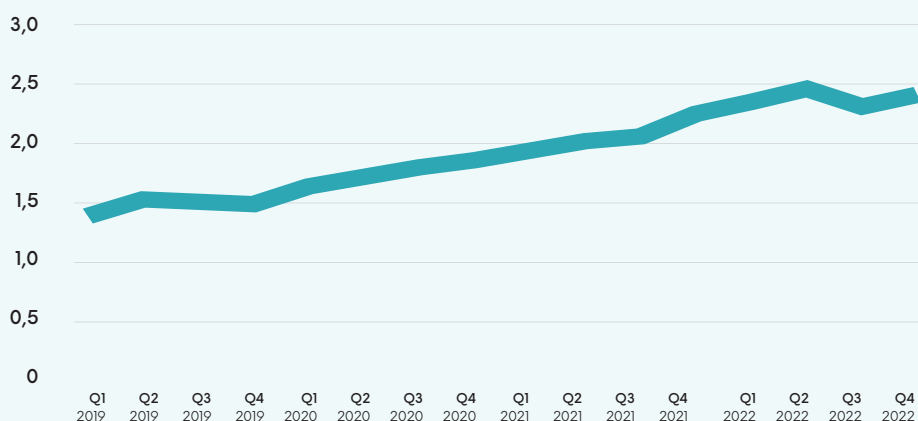
Bolagets Certified Adviser är Redeye AB.

KONCERNENS FINANSIELLA UTVECKLING

MRR

Monthly Recurring Revenue (MRR) beräknas som totalt antal licenser på balansdagen multiplicerat med genomsnittligt pris per licens. MRR uppgick till 2,41 (2,25) MSEK i slutet av året, en förändring jämfört med föregående år på +7,1 %.

MRR per kvartal

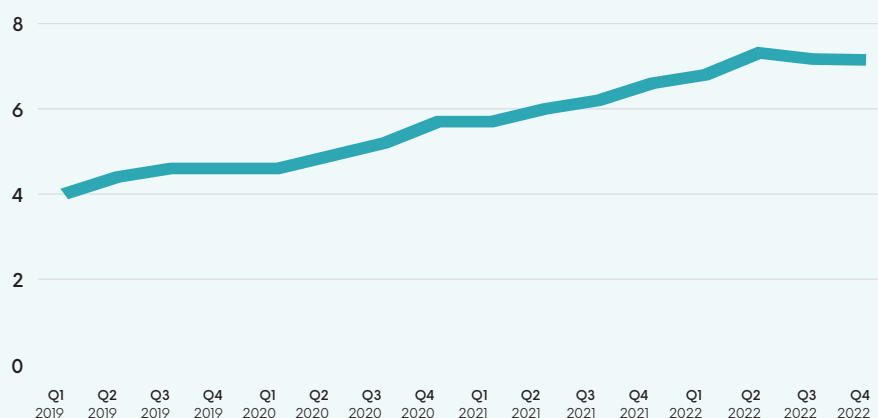


INTÄKTER

Nettoomsättningen för helårsperioden uppgick till 28,4 (24,5) MSEK, en ökning jämfört med föregående år på 15,9%. Den ökade omsättningen beror på en ökad försäljning till befintlig kommunmarknad i Sverige, lika fördelad på befintliga kunder som nya kunder. I huvudsak avser ökningen ordinarie Previct® Alcohol-licenser men även med ett ökande tillskott av Previct® Family-licenser.

Nettoomsättningen per land uppgick under år 2022 till 26,1 MSEK i Sverige och 2,3 MSEK i övriga världen.

Nettoomsättning per kvartal



BRUTTOMARGINAL OCH RESULTAT

Bruttomarginalen uppgick under helårsperioden 2022 till 85,2% (81,7). Den ökade bruttomarginalen jämfört med föregående år förklaras framför allt av att bolaget bytt leverantör av molntjänster vilket givit en lägre kostnad samt att viss funktionalitet som tidigare köpts externt, nu tillhandahålls internt. Därutöver har andelen licenser där klienten använder egen telefon ökat, vilket sänker kostnaderna.

Råvaror och övriga externa kostnader uppgick under 2022 till -15,4 (-11,3) MSEK och var 4,0 MSEK högre än föregående år, främst beroende på ökade kostnader hänförliga till bolagets utvecklingsprojekt samt på vissa kostnader av engångskaraktär. Koncernens resultat har under 2022 belastats med ca 0,5 MSEK högre marknadsföringskostnader jämfört med föregående år som en följd av utveckling av ny hemsida, utbildningsfilmer mm. Koncernen har därutöver haft engångskostnader om ca 0,8 MSEK för att anpassa verksamheten till det nya regelverket (MDR), i enlighet med de nya krav som ställs på medicinsk teknik, inom regional vård.

Personalkostnader uppgick under 2022 till -14,0 (-13,3) MSEK och var 0,7 MSEK högre än föregående år, vilket utöver generella löneökningar främst beror på att koncernens personal utökats med en person inom IT-utveckling. Satsningen inom IT-utveckling är kopplad till projektet som syftar till att utveckla en applikation för drogberoende.

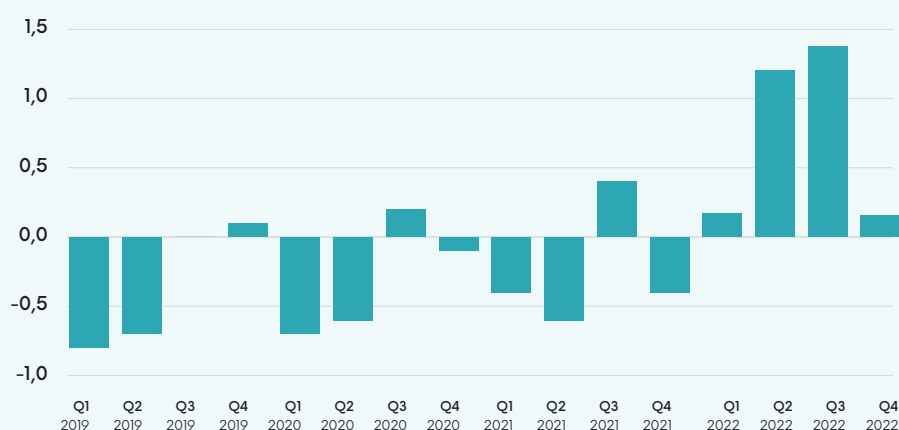
Bolaget bedömer att nuvarande organisation är tillräcklig för att hantera fortsatt utveckling av bolagets teknologibas samt framtida kunduppdrag inom de närmaste tolv månaderna, men att ytterligare satsningar kan komma att behövas främst kopplat till bolagets svenska och internationella försäljningsverksamhet, samt i mindre grad, på vidare arbete med det separat kommunicerade utvecklingsprojektet hänförligt drogdetektion via påverkan på ögats iris.

Avskrivningar uppgick under 2022 totalt till -3,9 (-3,8) MSEK varav -2,6 (-2,6) MSEK avsåg avskrivningar på aktiverade utgifter för utvecklingsarbeten. Avskrivningarna var totalt 0,1 MSEK högre än under helåret 2021 dels på grund av fler avskrivningsbara enheter av bolagets hårdvara.

Rörelseresultatet uppgick under helårsperioden 2022 till 2,9 (-1,1) MSEK. Det förbättrade rörelseresultatet förklaras främst av den ökade försäljningen som bidragit till högre intäkter samt att en högre andel av koncernens personal arbetat med utvecklingsarbeten som aktiverats i balansräkningen.

Nettoresultatet för helåret 2022 var 2,9 (-1,2) MSEK.

Rörelseresultat per kvartal



LIKVIDA MEDEL OCH KASSAFLÖDE

Koncernens likvida medel uppgick vid periodens slut till 5,7 (8,5) MSEK vilket motsvarar SEK 0,24 (0,36) per aktie.

Det fria kassaflödet, beräknat som summan av kassaflödet från den löpande verksamheten och investeringsverksamheten, uppgick för helåret 2022 till -2,2 (0,3) MSEK. Förändringen i det fria kassaflödet jämfört med föregående år förklaras dels av att den löpande verksamheten genererat ett positivt kassaflöde om 7,3 MSEK, vilket är 2,7 MSEK högre än föregående år, dels av att investeringar i utvecklingsarbeten och tillverkad hårdvara genererat ett negativt kassaflöde om -9,5 MSEK, vilket är 5,2 MSEK högre än under föregående år.

De ökade investeringarna i utvecklingsarbeten under helåret beror i huvudsak på att koncernen utvecklar en ny produkt för att detektera drogonykterhet.

Kassaflödet från finansieringsverksamheten består av amortering på lån och uppgick för helåret 2022 till -0,5 (3,3) MSEK. Kassaflödet från finansieringsverksamheten var 3,8 MSEK lägre än under föregående år, främst som en följd av att koncernen under 2021 gjorde en nyemission om 4,1 MSEK. Koncernens lån återbetalades till fullo under 2022.

Förutbetalda licensintäkter som ingår i den löpande verksamheten uppgick på balansdagen till 4,2 (5,0) MSEK.

Räkenskapsårets totala kassaflöde uppgick till -2,7 (3,5) MSEK.

Fritt kassaflöde per kvartal



FINANSIELL STÄLLNING

Koncernens lån uppgick till 0,0 (0,5) MSEK vid periodens utgång. Kassabehållningen uppgick till 5,7 (8,5) MSEK vilket ger en negativ nettoskuld vid periodens utgång på -5,7 (-8,0) MSEK. Koncernen hade inga outnyttjade kreditfaciliteter vid periodens slut.

Bolagets investering i utvecklingen av en mobiltelefonbaserad applikation för drogonykterhetsmonitorering har pågått under 2022 och kommer under 2023 in i en intensiv fas med kliniska studier.

Detta innebär ökade kostnader och ett ojämnt kassaflöde. Bolaget har säkerställt likviditeten för kommande år med en beviljad, men vid årets slut, ännu ej utnyttjad lånekredit hos kreditinstitut.

EGET KAPITAL

Eget kapital uppgick vid periodens utgång till 21,4 (18,5) MSEK eller 0,90 (0,77) SEK per aktie. Koncernens soliditet var vid kvartalets utgång 68 procent (63).

NÄRSTÅENDETRANSAKTIONER

Det har inte förekommit några transaktioner med närstående under perioden annat än ersättningar till styrelse och ledning, se not 6.

RISKER OCH OSÄKERHETSFAKTORER

Koncernen och moderbolaget är genom sin verksamhet utsatt för risker av både rörelsekaraktär och finansiell karaktär, vilka Bolaget delvis självt kan påverka. Inom Bolaget pågår en kontinuerlig process för att identifiera förekommande risker samt för att bedöma hur dessa skall hanteras.

Marknaden för Kontigo Cares lösningar kännetecknas av långa införsäljningstider. Koncernen verkar på en tidig marknad med stor potential men med ojämn försäljningsutveckling, vilket gör att den löpande resultat- och likviditetsutvecklingen är ett viktigt fokusområde för Kontigo Cares styrelse. Bolagets styrelse har god beredskap i det fall framtida åtgärder skulle behöva vidtas, exempelvis vad gäller likviditetsanskaffning. Bolagets investering i utvecklingen av en mobiltelefonbaserad applikation för drognikterhetsmonitorering har pågått under 2022 och kommer under 2023 in i en intensiv fas med kliniska studier. Detta innebär ökade kostnader och ett ojämnt kassaflöde. Bolaget har säkerställt likviditeten för kommande år med en beviljad men, vid årets slut, ännu ej utnyttjad lånekredit hos kreditinstitut.

Sveriges riksdag beslutade i maj 2019 om att utreda en reform för att etablera en gemensam huvudman för ansvaret för beroendevården och psykiatrivården. Detta innebär såväl möjlighet som risk för Bolagets fortsatta utveckling. Utredningen offentliggjorde sin rapport i slutet av 2021. Resultatet av förändringen i huvudmannaskap beräknas få genomslag från och med 2023 och framåt. Delar av Bolagets marknad inom kommunal sektor kommer inte förändras medan den större delen bedöms komma hamna under regionalt huvudmannaskap. Detta kommer göra den mer tillgänglig och synkroniserad med psykiatrivården vilket innebär att marknaden för digitala vårdverktyg för beroendevården kan växa snabbare än inom den nuvarande tillhörigheten till kommunernas socialtjänst men innebär att nya affärsrelationer ska etableras. Övergången kommer även innebära att viss produktutveckling behöver ske. Bland annat anpassning för att kunna integreras med regionernas vårdinformationssystem.

Styrelsen har en positiv syn på Bolagets potential inom de prioriterade verksamhetsområdena Alkohol och Gambling och satsningen inom drognikterhetsmätning, och bedömer att koncernen på sikt kommer att kunna redovisa en mycket god lönsamhet.

FLERÅRSÖVERSIKT

KONCERNEN (TSEK)	2022	2021	2020	2019	2018
Nettoomsättning	28 435	24 543	20 378	17 616	13 229
EBIT	2 900	-1 106	-1 110	-1 272	-6 581
Periodens resultat	2 895	-1 153	-1 194	-1 386	-6 722
Balansomslutning	31 388	29 199	24 463	24 749	26 849
Rörelsemarginal, %	10%	neg	neg	neg	neg
Soliditet, %	68%	63%	63%	67%	66%
MODERBOLAGET (TSEK)	2022	2021	2020	2019	2018
Nettoomsättning	28 435	24 543	20 378	17 616	13 229
EBIT	2 902	-1 092	-1 090	-1 270	-6 580
Periodens resultat	2 877	-1 139	-1 193	-1 384	-6 721
Balansomslutning	31 420	29 230	24 480	24 752	26 851
Rörelsemarginal, %	10%	neg	neg	neg	neg
Soliditet, %	68%	63%	63%	67%	66%
EGET KAPITAL PER AKTIE, KONCERNEN	2022	2021	2020	2019	2018
före utspädning, kr	0,90	0,77	0,67	0,72	0,77
efter utspädning, kr	0,90	0,77	0,67	0,72	0,77
Aktiens slutkurs för perioden	4,14	5,74	5,18	4,44	3,49
P/E-tal	34,1	neg	neg	neg	neg
RESULTAT PER AKTIE	2022	2021	2020	2019	2018
före utspädning, kr	0,12	-0,05	-0,05	-0,06	-0,30
efter utspädning, kr	0,12	-0,05	-0,05	-0,06	-0,30
ANTAL AKTIER VID PERIODENS SLUT	2022	2021	2020	2019	2018
före utspädning	23 821 533	23 821 533	23 071 533	23 071 533	23 071 533
efter utspädning *	23 821 533	23 821 533	23 071 533	23 071 533	23 071 533
Utestående optioner **	850 000	1 450 000	1 355 000	625 000	0
GENOMSnittLIGT ANTAL AKTIER	2022	2021	2020	2019	2018
före utspädning	23 821 533	23 696 533	23 071 533	23 071 533	22 256 533
efter utspädning	23 821 533	23 696 533	23 071 533	23 071 533	22 256 533
ANTAL ANSTÄLLDA	2022	2021	2020	2019	2018
i genomsnitt	14	13	10	10	14
vid periodens slut	14	14	12	10	11

*Ett optionsprogram avseende personaloptioner infördes år 2019 och löpte ut år 2022. Inga optioner tecknades i programmet. Ett optionsprogram avseende teckningsoptioner infördes år 2020 och löper ut år 2023. Vid fullt nyttjande av dessa skulle antalet aktier öka med 850 000 (1 450 000) stycken. Dessa har dock ej gett upphov till någon utspädningseffekt under januari - december 2021 eller januari - december 2022 eftersom lösenpriset vid var tid överstigit marknadsvärdet på aktien.

**Avser det antal aktier utestående optionsrätter kan påkalla lösen på.

AKTIEINFORMATION

Bolagets aktie (kortnamn KONT, ISIN-kod SE0007075247) handlas sedan juni 2015 på Nasdaq First North Growth Market. Den 31 december 2022 uppgick antal aktier till 23 821 533, envar berättigande till en röst vid bolagsstämma. Börskursen den 31 december 2022 var SEK 4,14, vilket motsvarar ett totalt börsvärde om cirka MSEK 99.

Vid utgången av 2022 var bolagets största ägare:

Namn	Innehav	Innehav %
JÖNSSON, BENGT JOHAN CHRISTER	2 380 000	9,99%
DISCOVER CAPITAL GMBH/ SQUAD GREEN BALANCE	2 250 000	9,45%
KARLSSON, CARL MÅRTEN	1 907 070	8,01%
NORDNET PENSIONSFÖRSÄKRING AB	1 723 239	7,23%
AVANZA PENSION	1 474 071	6,19%
CACEIS BANK, GERMANY BRANCH, W8IMY	1 000 000	4,20%
GREVELIUS, FREDRIK	891 076	3,74%
IBKR FINANCIAL SERVICES AG, W8IMY	580 000	2,43%
ANDERSSON, ANDERS NICLAS	500 000	2,10%
STAAF, ANDERS	403 000	1,69%
SUMMA DE 10 STÖRSTA ÄGARNA	13 108 456	55,03%
Övriga aktieägare	10 713 077	44,97%
TOTALT	23 821 533	100,00%

Förändring i antal aktier

Antal aktier per den 20 december 2013	1 000 000
Riktad emission 2014	200 000
Riktad emission 2014	400 000
Riktad emission 2015	600 000
Uppdelning av aktier 2015	2 200 000
Företrädesemission 2015	1 865 026
Företrädesemission 2016	6 265 026
Riktad emission 2016	1 149 642
Riktad emission 2016	2 131 839
Riktad emission 2017	1 833 333
Riktad emission 2017	2 166 667
Riktad emission 2018	3 260 000
Riktad emission 2021	750 000
Antal aktier den 31 december 2022	23 821 533

Optionsprogram

Optionsprogram 2019 - 2022

Koncernen införde år 2019 ett personaloptionsprogram, motsvarande 650 000 aktieoptioner. Teckningstiden för personaloptionsprogrammet 2019 - 2022 löpte ut 2022-07-31. Inga aktier tecknades i programmet.

Optionsprogram 2020 - 2023

Vid en extra bolagstämma den 11 augusti 2020 beslutades att införa ett optionsprogram för styrelsemedlemmar, i vilket de erbjöds, motsvarande maximalt 450 000 teckningsoptioner. Vidare beslutades även införa ett optionsprogram för personal och konsulter motsvarande maximalt 800 000 teckningsoptioner. Båda programmen har en löptid t o m 2023. Optionerna har överlåtits för en köpeskilling motsvarande teckningsoptionens marknadsvärde vid tidpunkten för teckning.

Utestående teckningsoptioner program 2020 - 2023 per 2022-12-31

Kategori	Antal	Löptid tom	Teckningskurs per aktie
VD	100 000	2023	SEK 8,20
Övr anställda och konsulter	500 000	2023	SEK 8,20
Styrelse	250 000	2023	SEK 8,20
Totalt	850 000		

Finansiell kalender

Delårsrapport, januari - mars 2023	2023-05-15
Årsstämma 2023	2023-05-30
Delårsrapport, januari - juni 2023	2023-08-22
Delårsrapport, januari - september 2023	2023-11-13
Bokslutskommuniké 2023	2024-02-02

Samtliga rapporter publiceras på bolagets hemsida:

<https://ir.kontigocare.com/finansiella-rapporter-och-dokument/>

FÖRSLAG TILL VINSTDISPOSITION

Styrelsen föreslår att till förfogande stående vinstmedel (kronor):

Överkursfond	77 722 509
Balanserat resultat	-76 233 345
Årets resultat	2 877 363
Summa	4 366 527
disponeras så att i ny räkning överföres	4 366 527

Koncernen och moderbolagets resultat och ställning i övrigt framgår av efterföljande resultat- och Balansräkningar, kassaflödesanalyser samt noter. Där inte annat framgår är samtliga belopp angivna i tusental kronor (TSEK).

KONCERNENS RESULTATRÄKNING

TSEK		2022 jan-dec	2021 jan-dec
Rörelsens intäkter			
Nettoomsättning	3	28 435	24 543
Aktiverade utgifter för utvecklingsarbeten mm		7 721	2 783
Övriga rörelseintäkter		15	0
Summa		36 171	27 327
Rörelsens kostnader			
Råvaror och förnödenheter		-196	-384
Övriga externa kostnader	4,5	-15 179	-10 945
Personalkostnader	6	-13 983	-13 332
Av- och nedskrivning av immateriella anläggningstillgångar		-2 620	-2 575
Av- och nedskrivning av materiella anläggningstillgångar		-1 293	-1 197
Summa		-33 270	-28 433
Rörelseresultat		2 900	-1 106
Resultat från finansiella poster			
Ränteintäkter		5	0
Räntekostnader		-10	-47
Summa		-5	-47
Resultat efter finansiella poster		2 895	-1 153
Resultat före skatt	7	2 895	-1 153
Årets resultat		2 895	-1 153
Resultat per aktie före/ efter utspädning, SEK	8	0,12	-0,05
Antal aktier			
Vägt genomsnittligt antal aktier, tusental, före och efter utspädning		23 822	23 697
Antal aktier vid periodens slut, tusental före och efter utspädning		23 822	23 822

KONCERNENS BALANSRÄKNING

TSEK

2022 2021
2022-12-31 2021-12-31

TILLGÅNGAR

Anläggningstillgångar

Immateriella anläggningstillgångar

Balanserade utgifter för utvecklingsarbeten	9	18 829	13 727
Patent	10	413	298
Summa		19 242	14 025

Materiella anläggningstillgångar

Inventarier, verktyg och installationer	11	3 018	2 701
Summa		3 018	2 701

Summa anläggningstillgångar 22 260 16 726

Omsättningstillgångar

Kortfristiga fordringar

Kundfordringar		2 346	3 185
Aktuella skattefordringar		217	253
Övriga kortfristiga fordringar		2	0
Förutbetalda kostnader och upplupna intäkter	12	821	556
Summa		3 386	3 994

Kassa och bank 5 742 8 479

Summa omsättningstillgångar 9 128 12 473

SUMMA TILLGÅNGAR 31 388 29 199

EGET KAPITAL OCH SKULDER

Eget kapital hänförligt till moderbolagets aktieägare

Aktiekapital		2 707	2 707
Övrigt tillskjutet kapital		77 723	77 673
Annat eget kapital inkl årets resultat		-59 026	-61 921
Summa eget kapital hänförligt till moderbolagets aktieägare		21 404	18 459

Långfristiga skulder

Övriga skulder	13,14,15	0	1
Summa		0	1

Kortfristiga skulder

Leverantörsskulder		2 213	1 481
Övriga kortfristiga skulder	14	985	1 700
Upplupna kostnader och förutbetalda intäkter	16	6 786	7 558
Summa		9 984	10 739

SUMMA EGET KAPITAL OCH SKULDER 31 388 29 199

Ställda säkerheter och ansvarsförbindelser

Ställda säkerheter och ansvarsförbindelser	15	0	4 000
--	----	---	-------

KONCERNENS RAPPORT ÖVER FÖRÄNDRINGAR I EGET KAPITAL

TSEK	Aktie- kapital	Övrigt tillskjutet kapital	Balanserad vinst inkl. årets resultat	Summa eget kapital
Ingående eget kapital per 2021-01-01	2 622	73 543	-60 768	15 396
Betald premie optionsprogram		27		27
Personaloptioner - värde anställdas tjänstgöring		118		118
Nyemission	85	4 040		4 125
Emissionskostnader		-54		-54
Årets resultat			-1 153	-1 153
Utgående eget kapital 2021-12-31	2 707	77 673	-61 921	18 459
Ingående eget kapital per 2022-01-01	2 707	77 673	-61 921	18 459
Betald premie optionsprogram				0
Personaloptioner - värde anställdas tjänstgöring		49		49
Emissionskostnader				0
Årets resultat			2 895	2 895
Utgående eget kapital 2022-12-31	2 707	77 723	-59 026	21 404

KONCERNENS KASSAFLÖDESANALYS

TSEK	2022 jan-dec	2021 jan-dec
Den löpande verksamheten		
Rörelseresultat	2 900	-1 106
Justeringar för poster som inte ingår i kassaflödet	4 011	3 949
Erhållen ränta	5	
Erlagd ränta	-10	-47
Kassaflöde från den löpande verksamheten före förändring av rörelsekapital	6 907	2 796
Kassaflöde från förändring av rörelsekapital		
Förändring av kortfristiga fordringar	608	-691
Förändring av kortfristiga skulder	-216	2 503
Kassaflöde från den löpande verksamheten	7 299	4 608
Investeringsverksamheten		
Investeringar i immateriella anläggningstillgångar	-7 837	-2 783
Förvärv av materiella anläggningstillgångar	-1 659	-1 552
Kassaflöde från investeringsverksamheten	-9 496	-4 335
Finansieringsverksamheten		
Betalda optionspremier	0	27
Nyemission	0	4 125
Emissionskostnader	0	-54
Amortering av lån	-540	-830
Kassaflöde från finansieringsverksamheten	-540	3 268
Årets kassaflöde	-2 737	3 540
Likvida medel vid årets början	8 479	4 939
Likvida medel vid årets slut	5 742	8 479

MODERBOLAGETS RESULTATRÄKNING

TSEK		2022 jan-dec	2021 jan-dec
Rörelsens intäkter			
Nettoomsättning	3	28 435	24 543
Aktiverat arbete för egen räkning		7 721	2 783
Övriga rörelseintäkter		15	0
Summa		36 171	27 327
Rörelsens kostnader			
Råvaror och förnödenheter		-196	-384
Övriga externa kostnader	4,5	-15 177	-10 931
Personalkostnader	6	-13 983	-13 332
Av- och nedskrivning av immateriella anläggningstillgångar		-2 620	-2 575
Av- och nedskrivning av materiella anläggningstillgångar		-1 293	-1 197
Summa		-33 269	-28 419
Rörelseresultat		2 902	-1 092
Resultat från finansiella poster			
Ränteintäkter		5	0
Räntekostnader		-10	-47
Summa		-5	-47
Resultat efter finansiella poster		2 897	-1 139
Lämnat koncernbidrag		-20	0
Resultat före skatt	7	2 877	-1 139
Årets resultat		2 877	-1 139

MODERBOLAGETS BALANSRÄKNING

TSEK

2022 2021
2022-12-31 2021-12-31

TILLGÅNGAR

Anläggningstillgångar

Immateriella anläggningstillgångar

Balanserade utvecklingsutgifter	9	18 829	13 727
Patent	10	413	298
Summa		19 242	14 025

Materiella anläggningstillgångar

Inventarier, verktyg och installationer	11	3 018	2 701
Summa		3 018	2 701

Finansiella anläggningstillgångar

Andelar i koncernföretag	17	50	50
Summa		50	50

Summa anläggningstillgångar 22 310 16 776

Omsättningstillgångar

Kortfristiga fordringar

Kundfordringar		2 346	3 185
Aktuella skattefordringar		217	253
Övriga kortfristiga fordringar		2	0
Förutbetalda kostnader och upplupna intäkter	12	821	556
Summa		3 386	3 994

Kassa och bank 5 724 8 460
Summa omsättningstillgångar 9 110 12 454

SUMMA TILLGÅNGAR 31 420 29 230

MODERBOLAGETS BALANSRÄKNING FORTS.

TSEK 2022 2021
2022-12-31 2021-12-31

EGET KAPITAL OCH SKULDER

Eget kapital hänförligt till moderbolagets aktieägare	18		
<i>Bundet eget kapital</i>			
Aktiekapital		2 707	2 707
Fond för utvecklingsutgifter		14 330	7 729
Summa		17 037	10 436

<i>Fritt eget kapital</i>			
Överkursfond		77 723	77 673
Balanserat vinst eller förlust		-76 233	-68 493
Årets resultat		2 877	-1 139
Summa		4 367	8 041

Summa eget kapital **21 404 18 477**

Långfristiga skulder

Övriga skulder	13,14,15	0	1
Summa		0	1

Kortfristiga skulder

Leverantörsskulder		2 213	1 481
Skulder till koncernföretag		32	13
Övriga kortfristiga skulder	14	985	1 700
Upplupna kostnader och förutbetalda intäkter	16	6 786	7 558
Summa		10 016	10 751

SUMMA EGET KAPITAL OCH SKULDER **31 420 29 230**

MODERBOLAGETS RAPPORT ÖVER FÖRÄNDRINGAR I EGET KAPITAL

TSEK	Aktie- kapital	Fond för utvecklingsutg.	Fritt eget kapital	Summa eget kapital
Ingående eget kapital per 2021-01-01	2 622	6 082	6 696	15 400
Fond för utvecklingsutgifter		1 647	-1 647	0
Betald premie optionsprogram			27	27
Kvalificerade personaloptioner - värde anställdas tjänstgöring			118	118
Nyemission	85		4 040	4 125
Emissionskostnader			-54	-54
Årets resultat			-1 139	-1 139
Utgående eget kapital 2021-12-31	2 707	7 729	8 041	18 477
Ingående eget kapital per 2022-01-01	2 707	7 729	8 041	18 477
Fond för utvecklingsutgifter		6 601	-6 601	0
Kvalificerade personaloptioner - värde anställdas tjänstgöring			49	49
Årets resultat			2 877	2 877
Utgående eget kapital 2022-12-31	2 707	14 330	4 367	21 404

MODERBOLAGETS KASSAFLÖDESANALYS

TSEK	2022 jan-dec	2021 jan-dec
Den löpande verksamheten		
Rörelseresultat	2 902	-1 092
Justeringar för poster som inte ingår i kassaflödet	4 011	3 949
Erhållen ränta	5	0
Erlagd ränta	-10	-47
Kassaflöde från den löpande verksamheten före förändring av rörelsekapital	6 908	2 810
Kassaflöde från förändring av rörelsekapital		
Förändring av kortfristiga fordringar	608	-691
Förändring av kortfristiga skulder	-216	2 503
Kassaflöde från den löpande verksamheten	7 300	4 621
Investeringsverksamheten		
Investeringar i immateriella anläggningstillgångar	-7 837	-2 783
Förvärv av materiella anläggningstillgångar	-1 659	-1 552
Kassaflöde från investeringsverksamheten	-9 496	-4 335
Finansieringsverksamheten		
Betalda optionspremier	0	27
Nyemission	0	4 125
Emissionskostnader	0	-54
Amortering av lån	-540	-830
Kassaflöde från finansieringsverksamheten	-540	3 268
Årets kassaflöde	-2 736	3 554
Likvida medel vid årets början	8 460	4 906
Likvida medel vid årets slut	5 724	8 460

NOTER

NOT 1 REDOVISNINGS- OCH VÄRDERINGSPRINCIPER

1.1 ALLMÄNNA UPPLYSNINGAR

Denna årsredovisning omfattar moderföretaget Kontigo Care AB (publ, organisationsnummer 556956-2795 samt dotterföretaget KC Option AB, organisationsnummer 559087-1447 ("Kontigo Care", "bolaget" eller "koncernen"). Kontigo Care AB (publ) är ett moderbolag registrerat i Sverige med säte i Uppsala och med adress Påvel Snickares Gränd 12, 753 20 Uppsala.

KC Option AB är ett vilande dotterföretag och all verksamhet bedrivs i nuläget i moderbolaget. I årsredovisningen presenteras gemensamma noter för koncernen och moderföretaget i de fall siffrorna är identiska.

Årsredovisningen och koncernredovisningen är upprättad i enlighet med årsredovisningslagen och BFNAR 2012:1 Årsredovisning och koncernredovisning (K3). Moderföretag och koncern tillämpar samma redovisningsprinciper om inte annat framgår nedan.

Redovisningsprinciperna är oförändrade jämfört med föregående år.

1.2 KONCERNENS REDOVISNINGS- OCH VÄRDERINGSPRINCIPER

1.2.1 Koncernredovisning

Konsolideringsmetod

Koncernredovisningen har upprättats enligt förvärvsmetoden. Detta innebär att förvärvade verksamheters identifierbara tillgångar och skulder redovisas till marknadsvärde enligt upprättad förvärvsanalys. Överstiger verksamhetens anskaffningsvärde det beräknade marknadsvärdet av de förväntade nettotillgångarna enligt förvärvsanalysen redovisas skillnaden som goodwill.

Dotterföretag

Koncernredovisningen omfattar, förutom moderföretaget, samtliga företag i vilka moderföretaget direkt eller indirekt har mer än 50 % av rösttalet eller på annat sätt innehar det bestämmande inflytandet och därmed har en rätt att utforma företagets finansiella och operativa strategier i syfte att erhålla ekonomiska fördelar.

Ett dotterföretags intäkter och kostnader tas in i koncernredovisningen från och med tidpunkten för förvärvet till och med den tidpunkt då moderföretaget inte längre har ett bestämmande inflytande över dotterföretaget.

Transaktioner mellan koncernföretag

Koncerninterna fordringar och skulder samt transaktioner mellan koncernföretag liksom orealiserade vinster elimineras i sin helhet. Orealiserade förluster elimineras också såvida inte transaktionen motsvarar ett nedskrivningsbehov.

1.2.2 Intäktsredovisning

Nettoomsättningen avser utlicensiering av Previct®. Licenseerna löper på 3, 6 eller 12 månader och betalning sker i huvudsak i förskott. Licensintäkterna redovisas över licensens löptid.

1.2.3 Immateriella anläggningstillgångar

Immateriella och materiella anläggningstillgångar redovisas till anskaffningsvärde minskat med ackumulerade avskrivningar enligt plan och eventuella nedskrivningar. Företaget redovisar internt upparbetade immateriella anläggningstillgångar enligt aktiveringsmodellen. Det innebär att samtliga utgifter som avser framtagandet av en internt upparbetad immateriell anläggningstillgång aktiveras och skrivs av under tillgångens beräknade nyttjandeperiod, under förutsättningarna att kriterierna i BFNAR 2012:1 är uppfyllda. Avskrivning sker linjärt över den förväntade nyttjandeperioden med hänsyn till väsentligt restvärde.

Styrelsen för Kontigo Care AB (publ) bedömer att nyttjandeperioden för det aktiverade utvecklingsarbetet i anslutning till Previct® motsvarar tio år. Utvecklingsarbetet är grunden för Bolagets framtida verksamhet och innefattar såväl hårdvara som mjukvara med system, processer och databaskopplingar.

Följande avskrivningstider tillämpas:

Balanserade utgifter för utvecklingsarbeten 10 år

Patent 10 år

1.2.4 Materiella anläggningstillgångar

Materiella anläggningstillgångar redovisas till anskaffningsvärde minskat med avskrivningar. I anskaffningsvärdet ingår utgifter som direkt kan hänföras till förvärvet av tillgången. Avskrivning sker linjärt över den förväntade nyttjandeperioden med hänsyn till väsentligt restvärde.

Styrelsen för Kontigo Care AB (publ) bedömer att nyttjandeperioden för bolagets hårdvara motsvarar två - fyra år och för övriga inventarier fem år.

Följande avskrivningstider tillämpas:

Hårdvara 2 - 4 år

Inventarier 5 år

1.2.5 Finansiella instrument

Finansiella instrument värderas utifrån anskaffningsvärdet. Instrumentet redovisas i balansräkningen när bolaget blir part i instrumentets avtalsmässiga villkor. Finansiella tillgångar tas bort från balansräkningen när rätten att erhålla kassaflöden från instrumentet har löpt ut eller överförs och bolaget har överfört i stort sett alla risker och förmåner som är förknippade med äganderätten. Finansiella skulder tas bort från balansräkningen när förpliktelseerna har reglerats eller på annat sätt upphört.

Kundfordringar/kortfristiga fordringar

Kundfordringar och kortfristiga fordringar redovisas som omsättningstillgångar till det belopp som förväntas bli inbetalt efter avdrag för individuellt bedömda osäkra fordringar.

Låneskulder och leverantörsskulder

Låneskulder och leverantörsskulder redovisas initialt till anskaffningsvärde efter avdrag för transaktionskostnader. Skiljer sig det redovisade beloppet från det belopp som ska återbetalas vid förfallotidpunkten periodiseras mellanskillnaden som räntekostnad över lånets löptid med hjälp av instrumentets effektivränta. Härigenom överensstämmer vid förfallotidpunkten det redovisade beloppet och det belopp som ska återbetalas.

Kvittning av finansiell fordran och finansiell skuld

En finansiell tillgång och en finansiell skuld kvittas och redovisas med ett nettobelopp i balansräkningen endast då legal kvittningsrätt föreligger samt då en reglering med ett nettobelopp avses ske eller då en samtida avyttring av tillgången och reglering av skulden avses ske.

Nedskrivningsprövning av finansiella anläggningstillgångar

Vid varje balansdag bedöms om det finns indikationer på nedskrivningsbehov av någon av de finansiella anläggningstillgångarna. Nedskrivning sker om värdenedgången bedöms vara bestående och prövas individuellt.

1.2.6 Leasingavtal

Samtliga leasingavtal där företaget är leasetagare redovisas som operationell leasing (hyresavtal). Leasingavgiften redovisas som en kostnad linjärt över hyresperioden.

De tillgångar som företaget är leasegivare av redovisas som anläggningstillgångar. Leasingavgiften fastställs årligen och redovisas linjärt över leasingperioden. Då de ekonomiska risker och fördelar som är förknippade med tillgången inte har övergått till leasetagaren klassificeras leasingen som operationell leasing.

1.2.7 Varulager

Varulagret har värderats till det lägsta av dess anskaffningsvärde och dess nettoförsäljningsvärde på balansdagen. Med nettoförsäljningsvärde avses varornas beräknade försäljningspris minskat med försäljningskostnader. Den valda värderingsmetoden innebär att inkurans i varulagret har beaktats.

1.2.8 Inkomstskatter

Total skatt utgörs av aktuell skatt och uppskjuten skatt. Skatter redovisas i resultaträkningen, utom då underliggande transaktion redovisas direkt mot eget kapital varvid tillhörande skatteeffekter redovisas i eget kapital.

Aktuell skatt

Aktuell skatt avser inkomstskatt för innevarande räkenskapsår samt den del av tidigare räkenskapsårs inkomstskatt som ännu inte redovisats. Aktuell skatt beräknas utifrån den skattesats som gäller per balansdagen.

Uppskjuten skatt

Uppskjuten skattefordran avseende underskottsavdrag eller andra framtida skattemässiga avdrag redovisas i den utsträckning det är sannolikt att avdraget kan avräknas mot överskott vid framtida beskattning. Mot bakgrund av att bolaget löpande redovisat förluster och det föreligger viss osäkerhet

när det uppstår skattemässiga överskott redovisas ingen uppskjuten skattefordran hänförlig till underskottsavdraget. Det totala outnyttjade underskottet uppgår till TSEK -56 492 (-59 340).

1.2.9 Ersättningar till anställda

Kortfristiga ersättningar

Ersättningar till anställda avser alla former av ersättningar som företaget lämnar till de anställda. Kortfristiga ersättningar utgörs av bland annat löner, betald semester, betald frånvaro, bonus och ersättning efter avslutad anställning (pension). Kortfristiga ersättningar redovisas som kostnad och en skuld då det finns en legal eller informell förpliktelse att betala ut en ersättning till följd av en tidigare händelse och en tillförlitlig uppskattning av beloppet kan göras.

Ersättningar vid uppsägning

Ersättning vid uppsägning, i den omfattningen ersättningen inte ger företaget några framtida ekonomiska fördelar, redovisas endast som en skuld och en kostnad när företaget har en legal eller informell förpliktelse att antingen:

- a) avsluta en anställds eller en grupp av anställdas anställning före den normala tidpunkten för anställningens upphörande, eller
- b) lämna ersättningar vid uppsägning genom erbjudande för att uppmuntra frivillig avgång. Ersättningar vid uppsägningar redovisas endast när företaget har en detaljerad plan för uppsägningen och inte har någon realistisk möjlighet att annullera planen.

Ersättningar efter avslutad anställning

I Kontigo Care förekommer endast avgiftsbestämda pensionsplaner. I avgiftsbestämda planer betalar koncernen fastställda avgifter till ett annat företag och har inte någon legal eller informell förpliktelse att betala något ytterligare även om det andra företaget inte kan uppfylla sitt åtagande. Koncernens resultat belastas för kostnader i takt med att de anställdas pensionsberättigande tjänster utförts.

Aktierelaterade ersättningar

Kontigo Care har en aktierelaterad ersättningsplan där koncern/ moderbolag erhåller tjänster från anställda och som vederlag utger bolaget egetkapitalinstrument i form av kvalificerade aktieoptioner till de anställda. Det totala belopp som ska kostnadsföras redovisas i resultaträkningen som en personalkostnad och i eget kapital i posten Övrigt tillskjutet kapital (koncern) respektive Balanserad vinst (moderbolag), fördelat över intjänandeperioden. När en bedömning ändras för hur många egetkapitalinstrument som kommer att tjäna in, redovisas denna avvikelse i resultaträkningen i den period den ändrade bedömningen görs.

1.2.10 Offentliga bidrag

I de fall ingen framtida prestation för att erhålla bidraget krävs, intäktsredovisas offentliga bidrag då villkoren för att erhålla bidraget är uppfyllda. Offentliga bidrag värderas till verkliga värdet av vad som erhållits eller kommer att erhållas.

Offentliga bidrag redovisas som intäkt då den framtida prestationen som krävs för att erhålla bidraget utförts. I de fall bidraget erhålls innan prestationen utförts, redovisas bidraget som skuld i balansräkningen. Offentliga bidrag värderas till det verkliga värdet av vad som erhållits eller kommer att erhållas.

1.2.11 Kassaflödesanalys

Kassaflödesanalysen upprättas enligt indirekt metod. Det redovisade kassaflödet omfattar endast transaktioner som medfört in- eller utbetalningar.

Som likvida medel klassificerar företaget, förutom kassamedel, disponibla tillgodohavanden hos banker och andra kreditinstitut samt kortfristiga likvida placeringar som är noterade på en marknadsplats och har en kortare löptid än tre månader från anskaffningstidpunkten.

1.2.12 Nyckeltal och definitioner

Balansomslutning

Företagets samlade tillgångar.

Bruttomarginal

Intäkter med avdrag för kostnad såld vara, dividerat med intäkter.

Eget kapital per aktie

Eget kapital dividerat med antalet aktier vid periodens slut.

Fritt kassaflöde

Summan av kassaflödet från den löpande verksamheten och investeringsverksamheten.

Materiella anläggningstillgångar

Avser i huvudsak Previct® Alcohol-hårdvara (alkoholmätare samt i före kommande fall inköpta telefoner) för nuvarande/ kommande uthyrning till kund, samt Previct® Alcohol-hårdvara och komponenter under produktion.

MRR

Totalt antal licenser på balansdagen multiplicerat med på balansdagen genomsnittligt pris per licens.

Nettoskuldsättning

Räntebärande skulder minus räntebärande tillgångar och likvida medel.

Rörelseresultat

Resultat före finansiella poster och skatt (Rörelseresultat).

Rörelsemarginal (%)

Rörelseresultat i procent av omsättningen.

Resultat per aktie

Vinst/förlust dividerat med genomsnittligt antalet aktier.

Soliditet (%)

Eget kapital delat med totala tillgångar.

Ställda säkerheter

Företagsinteckningar lämnade som säkerhet för lån från kreditinstitut.

NOT 2 UPPSKATTNINGAR OCH BEDÖMNINGAR

(KONCERN OCH MODERBOLAG)

Kontigo Care gör uppskattningar och bedömningar om framtiden. De uppskattningar för redovisningsändamål som blir följden av dessa kommer, definitionsmässigt, sällan att motsvara det verkliga resultatet. De uppskattningar och antaganden som innebär en betydande risk för väsentliga justeringar i redovisade värden för tillgångar och skulder under nästkommande år behandlas i huvuddrag nedan.

- Värdet på bolagets aktiverade utvecklingsutgifter antas väl motiverat givet bolagets fortsatta försäljningsutveckling.
- Värdet på bolagets inventarier motsvarar anskaffningskostnaden för inventarierna, med reduktion för ackumulerade avskrivningar och detta anses väl motiverat givet bolagets verksamhet och inventariernas beskaffenhet.

NOT 3 NETTOOMSÄTTNING

(KONCERN OCH MODERBOLAG)

TSEK	2022 jan-dec	2021 jan-dec
Sverige	26 132	22 882
Övriga världen	2 303	1 661
Summa	28 435	24 543

NOT 4 LEASINGAVTAL

(KONCERN OCH MODERBOLAG)

Kontigo Care har haft kostnader relaterade till leasing av kontorslokaler, bilar samt kontorsmaskiner om TSEK 956 (TSEK 996).

TSEK	2022 jan-dec	2021 jan-dec
Förfaller till betalning inom ett år	1 057	869
Förfaller till betalning senare än ett år, men inom fem år	274	989
Förfaller till betalning senare än fem år	0	0
Summa	1 331	1 858

Framtida minimileaseavgifter som ska erläggas avseende icke uppsägningsbara leasingavtal:

NOT 5 ARVODE TILL REVISORER

(KONCERN OCH MODERBOLAG)

	2022	2021
	jan-dec	jan-dec
TSEK		
PwC		
Revisionsuppdrag	344	304
Andra uppdrag	11	10
Summa	355	314

NOT 6 ANSTÄLLDA OCH PERSONALKOSTNADER

(KONCERN OCH MODERBOLAG)

	2022	2021
	jan-dec	jan-dec
Medelantal anställda		
Kvinnor	7	7
Män	7	7

Löner och andra ersättningar, TSEK

Löner och ersättningar	8 817	8 700
Sociala kostnader	3 184	3 012
Pensionskostnader	1 127	1 036
Totala löner, andra ersättningar, sociala kostnader samt pensioner	13 128	12 749

	2022	2022	2021	2021
	Lön/ arvode	Övrig ersättning	Lön/ arvode	Övrig ersättning
	jan-dec	jan-dec	jan-dec	jan-dec
Ersättningar till styrelse och verkställande direktör, TSEK				
Ove Johansson, styrelseordförande	170	21	159	3
Mårten Karlsson, vice styrelseordförande	131		104	0
Jan Fock, styrelseledamot	42	4	96	3
Ulrika Giers, styrelseledamot	83		79	0
Jan E Larsson, styrelseledamot	83		43	0
Patrik Byhmer, styrelseledamot	42	22	0	0
Pelle Hjortblad, styrelseledamot	42		79	1
Ulf Kindefält, VD	1 029	37	982	23
Total	1 622	84	1 543	30

Inga avtal avseende avgångsvederlag till företagsledningen finns.

NOT 7 SKATT PÅ ÅRETS RESULTAT

Koncern	2022	2021
TSEK	jan-dec	jan-dec
Redovisat resultat före skatt	2 895	-1 153
Skatt beräknad enligt gällande skattesats (20,6%)	-596	237
Skatteeffekt av ej avdragsgilla kostnader	-14	-12
Skatteeffekt av ej redovisade underskottsavdrag	611	-225
Redovisad skattekostnad	0	0
Moderbolag	2022	2021
TSEK	jan - dec	jan - dec
Redovisat resultat före skatt	2 877	-1 139
Skatt beräknad enligt gällande skattesats (20,6%)	-593	235
Skatteeffekt av ej avdragsgilla kostnader	-14	-12
Skatteeffekt av ej redovisade underskottsavdrag	607	-222
Redovisad skattekostnad	0	0

NOT 8 RESULTAT PER AKTIE

(KONCERN OCH MODERBOLAG)

	2022	2021
	jan-dec	jan-dec
Vägt genomsnittligt antal aktier, tusental	23 822	23 697
Antal aktier vid periodens utgång, tusental ¹	23 822	23 822
Koncern		
Resultat per aktie, vägt genomsnittligt antal, SEK	0,12	-0,05
Resultat per aktie vid periodens slut, SEK	0,12	-0,05
Moderbolag		
Resultat per aktie, vägt genomsnittligt antal, SEK	0,12	-0,05
Resultat per aktie vid periodens slut, SEK	0,12	-0,05

Ett optionsprogram avseende personaloptioner infördes år 2019 och löpte ut år 2022. Inga optioner tecknades i programmet. Ett optionsprogram avseende teckningsoptioner infördes år 2020 och löper ut år 2023. Vid fullt nyttjande av dessa skulle antalet aktier öka med 850 000 (1 450 000) stycken. Då lösenpriset på optionerna vid var tid överstigit marknadsvärdet på aktien, har dessa ej gett upphov till någon utspädningseffekt under januari - december 2022 eller januari - december 2021.

NOT 9 BALANSERADE UTGIFTER FÖR UTVECKLINGSARBETEN

(KONCERN OCH MODERBOLAG)

TSEK	2022-12-31	2021-12-31
Ingående anskaffningsvärden	25 900	23 177
Inköp	7 721	2 723
Utgående ackumulerade anskaffningsvärden	33 621	25 900
Ingående avskrivningar	-12 172	-9 597
Årets avskrivningar	-2 620	-2 575
Utgående ackumulerade avskrivningar	-14 792	-12 172
Utgående redovisat värde	18 829	13 727

NOT 10 PATENT

(KONCERN OCH MODERBOLAG)

TSEK	2022-12-31	2021-12-31
Ingående anskaffningsvärden	369	308
Inköp	115	61
Utgående ackumulerade anskaffningsvärden	484	369
Ingående avskrivningar	-71	-71
Årets avskrivningar	0	0
Utgående ackumulerade avskrivningar	-71	-71
Utgående redovisat värde	413	298

NOT 11 MATERIELLA ANLÄGGNINGSTILLGÅNGAR

(KONCERN OCH MODERBOLAG)

TSEK	2022-12-31	2021-12-31
Ingående anskaffningsvärden	4 996	3 826
Inköp	1 659	1 552
Försäljning/utrangeringar	-468	-431
Nedskrivningar	-55	0
Omklassificeringar	0	48
Utgående ackumulerade anskaffningsvärden	6 132	4 996
Ingående avskrivningar	-2 294	-1 528
Försäljning/utrangeringar	417	431
Årets avskrivningar	-1 236	-1 197
Utgående ackumulerade avskrivningar	-3 114	-2 294
Utgående redovisat värde	3 018	2 701

NOT 12 FÖRUTBETALDA KOSTNADER OCH UPPLUPNA INTÄKTER

(KONCERN OCH MODERBOLAG)

TSEK	2022-12-31	2021-12-31
Förutbetalda hyror	234	210
Förutbetalda försäkringspremier	46	46
Förutbetalda licensavgifter	63	41
Förutbetald annonsering	9	53
Förutbetalda pensionspremier	87	82
Upplupna intäkter	242	20
Övriga poster	140	103
Summa	821	556

NOT 13 LÅNGFRISTIGA SKULDER

(KONCERN OCH MODERBOLAG)

TSEK	2022-12-31	2021-12-31
Skulder som förfaller senare än ett år från balansdagen	0	1
Skulder som förfaller senare än fem år från balansdagen:	0	0
Summa	0	1

NOT 14 SKULDER SOM AVSER FLERA BALANSPOSTER

(KONCERN OCH MODERBOLAG)

TSEK	2022-12-31	2021-12-31
Långfristiga skulder		
Skulder avseende Almi och UIC	0	1
Summa	0	1
Kortfristiga skulder		
Skulder avseende Almi och UIC	0	539
Summa	0	539

NOT 15 STÄLLDA SÄKERHETER

(KONCERN OCH MODERBOLAG)

TSEK	2022-12-31	2021-12-31
Företagsinteckningar	0	4 000
Summa	0	4 000

NOT 16 UPPLUPNA KOSTNADER OCH FÖRUTBETALDA INTÄKTER

(KONCERN OCH MODERBOLAG)

TSEK	2022-12-31	2021-12-31
Upplupna löner	722	801
Semesterlöner	359	587
Upplupna sociala avgifter	657	436
Förutbetalda intäkter	4 192	5 015
Övriga poster	855	719
Summa	6 786	7 558

NOT 17 ANDELAR I KONCERNFÖRETAG

(KONCERN OCH MODERBOLAG)

TSEK	2022-12-31	2021-12-31
Ingående anskaffningsvärde KC Option AB	50	50
Utgående redovisat värde	50	50

Dotterbolag	Org.nr	Säte	Andelar %	Årets resultat	Eget kapital
KC Option AB	559087-1447	Uppsala	100	18	50

NOT 18 ANTAL AKTIER OCH KVOTVÄRDE

(KONCERN OCH MODERBOLAG)

	2022-12-31	2021-12-31
Antal aktier	23 821 533	23 821 533
Kvotvärde, SEK	0,11	0,11

NOT 19 HÄNDELSER EFTER BALANSDAGEN

(KONCERN OCH MODERBOLAG)

- Kontigo Care utökade under januari – april 2023 storleken på sin svenska kommunala kontraktportfölj avseende Previct® Alcohol till 161 kommuner som, för att ge en bild av Bolagets existerande potentiella kundunderlag i den nuvarande kontraktportföljen, tillsammans har en befolkningsmängd om cirka 4 900 000 invånare, 147 000 alkoholister samt 490 000 högrisk-konsumenter av alkohol.
- Bolaget ingick avtal med universitetssjukhuset i Leiden Nederländerna och erhöll etiskt prövningstillstånd till en pilotstudie för den egenutvecklade ögonanalystekniken för att detektera pupill, iris och ögonrörelser för friska frivilliga, för genomförande under perioden februari till juni 2023.
- Ytterligare en klinisk pilotstudie godkändes och startade i mars 2023. I samarbete med region Uppsala kommer individer som är inskrivna på sprutbytesprogrammet tillfrågas om att frivilligt delta i en studie för att analysera handhavandet av den teknik som utvecklats för analys av iris och pupill.

Uppsala, 2023-04-26

Ove Johansson
Ordförande

Ulf Kindefalt
Verkställande direktör

Mårten Karlsson
Vice styrelseordförande

Ulrika Giers
Styrelseledamot

Jan E Larsson
Styrelseledamot

Patrik Byhmer
Styrelseledamot

Vår revisionsberättelse har avgivits 2023-04-26

Öhrlings PricewaterhouseCoopers AB

Tobias Albing
Auktoriserad revisor
Huvudansvarig revisor

Leonard Daun
Auktoriserad revisor

Revisionsberättelse

Till bolagsstämman i Kontigo Care AB (publ), org.nr 556956-2795

RAPPORT OM ÅRSREDOVISNINGEN OCH KONCERNREDOVISNINGEN

Uttalanden

Vi har utfört en revision av årsredovisningen och koncernredovisningen för Kontigo Care AB (publ) för år 2022.

Enligt vår uppfattning har årsredovisningen och koncernredovisningen upprättats i enlighet med årsredovisningslagen och ger en i alla väsentliga avseenden rättvisande bild av moderbolagets och koncernens finansiella ställning per den 31 december 2022 och av dessas finansiella resultat och kassaflöde för året enligt årsredovisningslagen. Förvaltningsberättelsen är förenlig med årsredovisningens och koncernredovisningens övriga delar.

Vi tillstyrker därför att bolagsstämman fastställer resultaträkningen och balansräkningen för moderbolaget och koncernen.

Grund för uttalanden

Vi har utfört revisionen enligt International Standards on Auditing (ISA) och god revisions sed i Sverige. Vårt ansvar enligt dessa standarder beskrivs närmare i avsnittet Revisorns ansvar. Vi är oberoende i förhållande till moderbolaget och koncernen enligt god revisors sed i Sverige och har i övrigt fullgjort vårt yrkesetiska ansvar enligt dessa krav.

Vi anser att de revisionsbevis vi har inhämtat är tillräckliga och ändamålsenliga som grund för våra uttalanden.

Styrelsens och verkställande direktörens ansvar

Det är styrelsen och verkställande direktören som har ansvaret för att årsredovisningen och koncernredovisningen upprättas och att de ger en rättvisande bild enligt årsredovisningslagen. Styrelsen och verkställande direktören ansvarar även för den interna kontroll som de bedömer är nödvändig för att upprätta en årsredovisning och koncernredovisning som inte innehåller några väsentliga felaktigheter, vare sig dessa beror på oegentligheter eller misstag.

Vid upprättandet av årsredovisningen och koncernredovisningen ansvarar styrelsen och verkställande direktören för bedömningen av bolagets och koncernens förmåga att fortsätta verksamheten. De upplyser, när så är tillämpligt, om förhållanden som kan påverka förmågan att fortsätta verksamheten och att använda antagandet om fortsatt drift. Antagandet om fortsatt drift tillämpas dock inte om styrelsen och verkställande direktören avser att likvidera bolaget, upphöra med verksamheten eller inte har något realistiskt alternativ till att göra något av detta.

Revisorns ansvar

Våra mål är att uppnå en rimlig grad av säkerhet om huruvida årsredovisningen och koncernredovisningen som helhet inte innehåller några väsentliga felaktigheter, vare sig dessa beror på oegentligheter eller misstag, och att lämna en revisionsberättelse som innehåller våra uttalanden. Rimlig säkerhet är en hög grad av säkerhet, men är ingen garanti för att en revision som utförs enligt ISA och god revisions sed i Sverige alltid kommer att upptäcka en väsentlig felaktighet om en sådan finns. Felaktigheter kan uppstå på grund av oegentligheter eller misstag och anses vara väsentliga om de enskilt eller tillsammans rimligen kan förväntas påverka de ekonomiska beslut som användare fattar med grund i årsredovisningen och koncernredovisningen.

En ytterligare beskrivning av vårt ansvar för revisionen av årsredovisningen och koncernredovisningen finns på Revisorsinspektionens webbplats: www.revisorsinspektionen.se/revisornsansvar. Denna beskrivning är en del av revisionsberättelsen.

RAPPORT OM ANDRA KRAV ENLIGT LAGAR OCH ANDRA FÖRFATTNINGAR

Uttalanden

Utöver vår revision av årsredovisningen och koncernredovisningen har vi även utfört en revision av styrelsens och verkställande direktörens förvaltning för Kontigo Care AB (publ) för år 2022 samt av förslaget till dispositioner beträffande bolagets vinst eller förlust.

Vi tillstyrker att bolagsstämman disponerar vinsten enligt förslaget i förvaltningsberättelsen och beviljar styrelsens ledamöter och verkställande direktören ansvarsfrihet för räkenskapsåret.

Grund för uttalanden

Vi har utfört revisionen enligt god revisions sed i Sverige. Vårt ansvar enligt denna beskrivs närmare i avsnittet Revisorns ansvar. Vi är oberoende i förhållande till moderbolaget och koncernen enligt god revisors sed i Sverige och har i övrigt fullgjort vårt yrkesetiska ansvar enligt dessa krav.

Vi anser att de revisionsbevis vi har inhämtat är tillräckliga och ändamålsenliga som grund för våra uttalanden.

Styrelsens och verkställande direktörens ansvar

Det är styrelsen som har ansvaret för förslaget till dispositioner beträffande bolagets vinst eller förlust. Vid förslag till utdelning innefattar detta bland annat en bedömning av om utdelningen är försvarlig med hänsyn till de krav som bolagets och koncernens verksamhetsart, omfattning och risker ställer på storleken av moderbolagets och koncernens egna kapital, konsolideringsbehov, likviditet och ställning i övrigt.

Styrelsen ansvarar för bolagets organisation och förvaltningen av bolagets angelägenheter. Detta innefattar bland annat att fortlöpande bedöma bolagets och koncernens ekonomiska situation, och att tillse att bolagets organisation är utformad så att bokföringen, medelsförvaltningen och bolagets ekonomiska angelägenheter i övrigt kontrolleras på ett betryggande sätt. Den verkställande direktören ska sköta den löpande förvaltningen enligt styrelsens riktlinjer och anvisningar och bland annat vidta de åtgärder som är nödvändiga för att bolagets bokföring ska fullgöras i överensstämmelse med lag och för att medelsförvaltningen ska skötas på ett betryggande sätt.

Revisorns ansvar

Vårt mål beträffande revisionen av förvaltningen, och därmed vårt uttalande om ansvarsfrihet, är att inhämta revisionsbevis för att med en rimlig grad av säkerhet kunna bedöma om någon styrelseledamot eller verkställande direktören i något väsentligt avseende:

- företagit någon åtgärd eller gjort sig skyldig till någon försummelse som kan föranleda ersättningsskyldighet mot bolaget
- på något annat sätt handlat i strid med aktiebolagslagen, årsredovisningslagen eller bolagsordningen.

Vårt mål beträffande revisionen av förslaget till dispositioner av bolagets vinst eller förlust, och därmed vårt uttalande om detta, är att med rimlig grad av säkerhet bedöma om förslaget är förenligt med aktiebolagslagen.

Rimlig säkerhet är en hög grad av säkerhet, men ingen garanti för att en revision som utförs enligt god revisions sed i Sverige alltid kommer att upptäcka åtgärder eller försummelser som kan föranleda ersättningsskyldighet mot bolaget, eller att ett förslag till dispositioner av bolagets vinst eller förlust inte är förenligt med aktiebolagslagen.

En ytterligare beskrivning av vårt ansvar för revisionen av förvaltningen finns på Revisorsinspektionens webbplats: www.revisorsinspektionen.se/revisornsansvar. Denna beskrivning är en del av revisionsberättelsen.

Uppsala den 26 april 2023
Öhrlings PricewaterhouseCoopers AB

Tobias Albing
Auktoriserad revisor
Huvudansvarig revisor

Leonard Daun
Auktoriserad revisor

