

# Q4

# BOKSLUTSKOMMUNIKÉ

JANUARI – DECEMBER 2023

Kontigo Care AB (publ)



## FINANSIELL UTVECKLING

- Monthly Recurring Revenue (MRR) uppgick till 2,56 (2,41) MSEK i slutet av kvartalet, vilket är det högsta i bolagets historia. Detta motsvarar en förändring jämfört med föregående kvartal på +7,9% och jämfört med samma kvartal föregående år på +6,4%.
- Nettoomsättningen för det fjärde kvartalet uppgick till 7,4 (7,2) MSEK, en förändring jämfört med föregående kvartal på +3,9% och jämfört med samma kvartal föregående år på +3,8%. Nettoomsättningen för helårsperioden uppgick till 28,9 (28,4) MSEK, en ökning jämför med samma period föregående år på 1,8%.
- Rörelseresultatet (EBIT) för det fjärde kvartalet uppgick till -0,3 (0,2) MSEK och EBIT-marginalen var -3,7 (2,2)%. Rörelseresultatet för helårsperioden uppgick till 0,5 (2,9) MSEK och EBIT-marginalen var 1,7 (10,2)%.
- Nettoresultatet för det fjärde kvartalet uppgick till -0,4 (0,2) MSEK eller -0,01 (0,01) SEK per aktie före och efter utspädning. Nettoresultatet för helårsperioden uppgick till 0,2 (2,9) MSEK eller 0,01 (0,12) SEK per aktie före och efter utspädning.

## VIKTIGA AFFÄRSHÄNDELSER

- I Q4 presenterades resultatet från de kliniska studierna avseende utvecklingen av en ny mobiltelefonbaserad applikation för monitorering av drog- och läkemedelsberoende. Studierna överträffade förväntningarna och bolaget intensifierar nu sin drogapplikationsutveckling för kommersiell lansering av en första version av Previct© Drugs under 2024.
- Tre nya kommunavtal skrevs under perioden. Bolaget har nu 172 kommunavtal vilket motsvarar 59 % av Sveriges kommuner.
- Totalt antal licenser ökade från 888 till 981 licenser under det fjärde kvartalet.
- Under kvartalet inleddes ett strategiskt samarbete med några privata aktörer, bland annat Ljung & Sjöberg och Gryning Vård, idag med ett fåtal licenser.
- I november meddelades att den extra bolagsstämman beslutat om en riktad nyemission om 3,6 miljoner aktier vilket innebar att bolaget tillfördes 8,9 miljoner kronor inklusive transaktionskostnader.
- Bolaget beslutade i december att själva överta ansvaret för Finland och driva verksamheten i egen regi.

## FINANSIELLA NYCKELTAL FÖR KONCERNEN

	2023	2022	2023	2022
	Okt - Dec	Okt - Dec	Jan - Dec	Jan - Dec
MRR, MSEK	2,56	2,41	2,56	2,41
<i>tillväxt, vs samma period föregående år</i>	6,4%	7,1%	6,4%	7,1%
Nettoomsättning, MSEK	7,4	7,2	28,9	28,4
<i>tillväxt, vs samma period föregående år</i>	3,8%	8,1%	1,8%	15,9%
Bruttomarginal	89,9%	84,2%	85,7%	85,1%
EBIT, MSEK	-0,3	0,2	0,5	2,9
EBIT-marginal	-3,7%	2,2%	1,7%	10,2%
Fritt kassaflöde, MSEK	-3,3	-1,4	-10,8	-2,2

## VI AVSLUTAR KVARTALET MED DET POSITIVA RESULTATET FRÅN DE KLINISKA STUDIerna OCH INVESTERAR STORT I UTVECKLINGEN AV VÅR DROGAPPLIKATION OCH MDR-KLASSIFICERINGEN AV VÅRA PRODUKTER

Kontigo Care är idag ledande inom vårt område genom flertalet AI-applikationer på vår digitala plattform Preactiv®, strategiska patentsatsningar och ett flertal vetenskapliga publikationer inom precisionsmedicin. Preactiv® möjliggör smart, förutsägbar och förebyggande vård vilket resulterar i kostnadsbesparingar och effektivisering för vården. Arbetet med produktutveckling och utvecklingen av mer sofistikerade prediktionsmarkörer för återfall men också anpassning till MDR klassificering för vår medicintekniska eHälsolösningar, gör att vi står rustade för ytterligare tillväxtpotentialer i framtiden.

Under det fjärde kvartalet publicerade vi en rapport om prediktioner som visar att vårt AI-baserade eHälsosystem Preactiv® Alkohol minskar risken för långa återfall (mer än 3 dagar) med 18%<sup>1)</sup>. Detta möjliggör en mer individualiserad beroendevård.

En bekräftelse på Kontigo Cares ihärdiga arbete är att vi idag har avtal med nästan 60% av Sveriges kommuner, men även med privata aktörer och företagshälsovård. Vårt fokus är Sverige med aktiv kundbearbetning av nya kunder samt utökning av befintliga kunders tjänster och licenser, men också bibehållande av Finland. Vi annonserade i slutet av kvartalet att vi tar över verksamheten i Finland och sätter i skrivande stund upp en organisation för att supportera våra finska kunder.

Kontigo Care växer med fler kategorier av patienter, vårdgivare och en ökad användning av våra tjänster. Trots detta är vi, som andra aktörer i branschen, påverkade av de nerskalade budgetar kommunerna har.

Nettoomsättningen i den befintliga verksamheten ökade under det fjärde kvartalet med 3,8% jämfört med samma kvartal föregående år och 3,9% jämfört med föregående kvartal. Vårt rörelseresultat för det fjärde kvartalet var -0,3 (0,2) MSEK. MDR-kostnaderna påverkade bolagets resultat negativt under det fjärde kvartalet med -0,5 MSEK och ackumulerat under 2023 med -2,4 MSEK. Under 2024 går MDR-projektet över till en regulatorisk förvaltande fas.

MRR uppgick på balansdagen till 2,56 MSEK, vilket är "all time high" i Kontigo Cares historia. På dagen för den här rapportens publicering uppgick MRR till 2,57 MSEK.



Drogberoende är en av samhällets största utmaningar och genererar enorma samhällskostnader och mänskligt lidande. Behov av produkter som kompletterar och ibland ersätter etablerade tillvägagångssätt som indikerar drogpåverkan är stort. Detta har varit vårt fokus under ett antal år. Det var därför med både glädje och lättnad vi annonserade att våra internationella kliniska studier för att med hjälp av mobiltelefon indikera drogpåverkan med mätningar av ögonens förändringar, överträffade förväntningarna. Vi har nu god statistisk evidens på att vi kan detektera de viktigaste drogfamiljerna i labbmiljö. Resultatet möjliggör inte bara en bredare användning av Preactiv plattformen utan även en fortsatt investering i vidareutveckling av produkt- och tjänsteerbjudandet för våra befintliga och nya kunder.

Vi har ett team av drivna ambitiösa människor med djup och bred kompetens inom vårt område och vars mission är att förändra hur beroendevården levereras och tas emot

Jag står för utveckling och snabba förändringar och kan konstatera att vi har haft Kontigo Cares mest händelserika kvartal sedan start. Vi har på kort tid inte bara annonserat positivt resultat från drogstudierna, övertagande av Finland i egen regi, nya kundavtal bland både kommuner och privata aktörer, men vi har även tagit in nytt kapital för fortsatt produktutveckling.

Vi har aldrig känt oss mer motiverade och säkra på att vi gör skillnad för beroendevården och betonar att vår skalbara AI-baserade digitala plattform med återkommande licensintäkter och våra strategiska patentsatsningar har gjort oss till ett e-hälsoföretag som möjliggör fortsatt expansion.

Tillsammans kan vi göra skillnad för beroendevården. Välkommen att följa med!

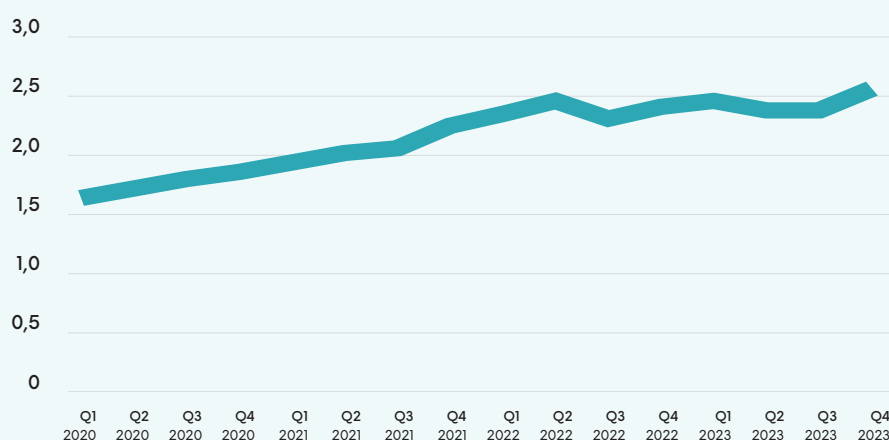
**Ulrika Giers, VD, Kontigo Care AB (publ)**

# KONCERNENS FINANSIELLA UTVECKLING

## MRR

Monthly Recurring Revenue (MRR) beräknas som totalt antal licenser på balansdagen multiplicerat med genomsnittligt pris per licens. MRR uppgick till 2,56 (2,41) MSEK i slutet av kvartalet, en ökning jämfört med föregående kvartal med +7,9% och en ökning med +6,4% jämfört med samma kvartal föregående år.

## MRR per kvartal (MSEK)



## NETTOOMSÄTTNING OCH ÖVRIGA INTÄKTER

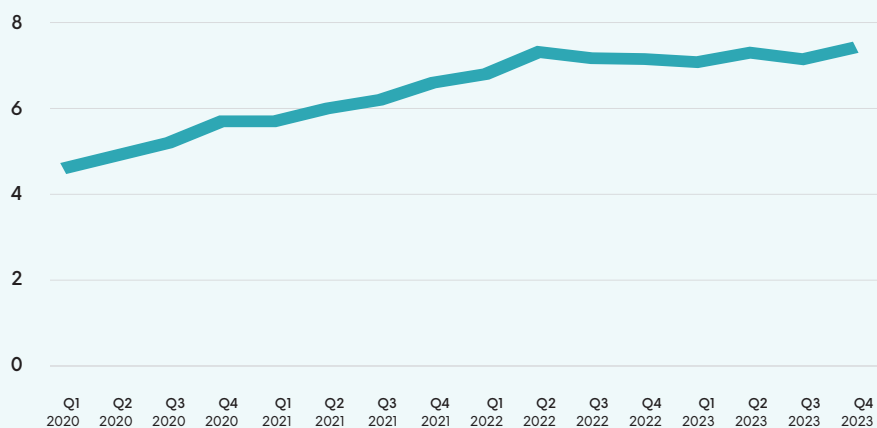
Nettoomsättningen uppgick till 7,4 (7,2) MSEK under det fjärde kvartalet 2023, en förändring jämfört med föregående kvartal på +3,9% och jämfört med samma kvartal föregående år på +3,8%. Nettoomsättningen för helårsperioden uppgick till 28,9 (28,4) MSEK, en ökning jämför med samma period föregående år på 1,8%.

Den något högre omsättningen jämfört med samma period föregående år såväl under kvartalet som helårsperioden, beror i huvudsak på en ökad försäljning av licenser för Previct® Alcohol och Previct® Family till befintlig kommunmarknad i Sverige samt flera nya kommunavtal.

Nettoomsättningen per land under fjärde kvartalet 2023 uppgick till 6,9 (6,7) MSEK i Sverige och till 0,5 (0,5) MSEK i Finland och för helåret 2023 till 27,1 (26,1) MSEK i Sverige, 1,8 (1,8) MSEK i Finland samt 0,0 (0,5) MSEK i Nederländerna.

Övriga intäkter uppgår i det fjärde kvartalet till 0,2 (0,0) MSEK och under helåret till 0,5 (0,0) MSEK och avser intäkter för försäljning av begagnade mobiltelefoner samt ersättning för flytt av bolagets kontor.

## Nettoomsättning per kvartal (MSEK)



## BRUTTOMARGINAL OCH RESULTAT

Bruttomarginalen uppgick under det fjärde kvartalet till 89,9% (84,2%) och under helårsperioden till 85,7 (85,1)% . Bruttomarginalen varierar lite mellan kvartalen beroende på att komponentinköp inte sker i samma omfattning varje kvartal.

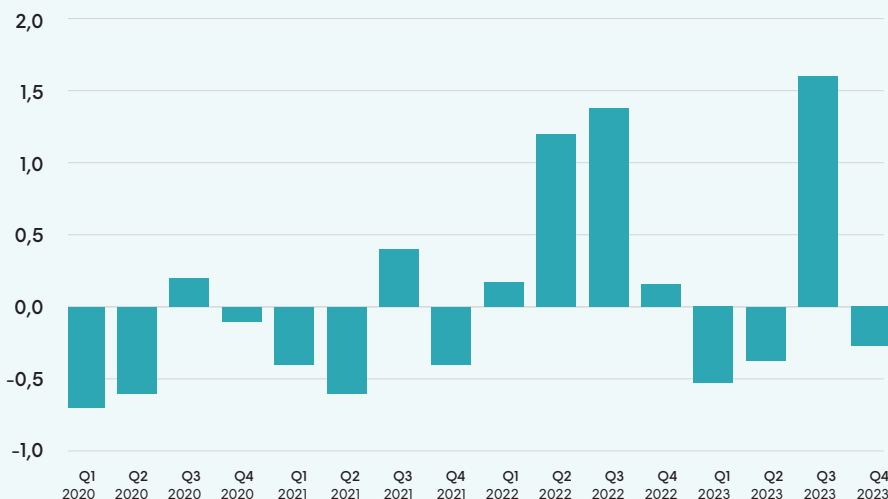
Rörelseresultatet (EBIT) för det fjärde kvartalet uppgick till -0,3 (0,2) MSEK och EBIT-marginalen var -3,7 (2,2)%. Rörelseresultatet för helårsperioden uppgick till 0,5 (2,9) MSEK och EBIT-marginalen var 1,7 (10,2)%.

Det lägre rörelseresultatet under det fjärde kvartalet och helårsperioden 2023 jämfört med samma period föregående år förklaras främst av att koncernen haft engångskostnader för transitionen från det regulatoriska regelverket MDD till det nya regelverket MDR, som är obligatoriskt för medicintekniskt klassade lösningar. Kostnaderna hänförligt till MDR uppgick under det fjärde kvartalet till -0,5 MSEK och under helåret 2023 till -2,4 MSEK. Arbetet med MDR-certifieringen förväntas slutföras under år 2024 och går därefter över i normal regulatorisk förvaltning.

Därutöver har koncernen under det fjärde kvartalet och under helårsperioden 2023 haft högre administrativa kostnader hänförliga till finans, it och kostnader för flytt av bolagets kontor samt högre personalkostnader jämfört med samma period föregående år hänförligt till VD-byte, bonus samt ett nytt personaloptionsprogram. De ökade personalkostnaderna motverkades samtidigt av att personal i högre utsträckning lagt tid i utvecklingsprojekt som har aktiverats i balansräkningen, och därmed inte belastat resultatet.

Nettoresultatet för det fjärde kvartalet uppgick till -0,4 (0,2) MSEK eller -0,01 (0,01) SEK per aktie. Nettoresultatet för helårsperioden uppgick till 0,2 (2,9) MSEK eller 0,01 (0,12) SEK per aktie.

## Rörelseresultat per kvartal (MSEK)



## KASSAFLÖDE

Det fria kassaflödet, beräknat som summan av kassaflödet från den löpande verksamheten och investeringsverksamheten, uppgick under det fjärde kvartalet till -3,3 (-1,4) MSEK och för helåret 2023 till -10,8 (-2,2) MSEK.

Förändringen i det fria kassaflödet jämfört med såväl samma kvartal som föregående helår förklaras främst av investeringar i utvecklingsarbeten och hårdvara. Dessa har under det fjärde kvartalet genererat ett negativt kassaflöde om -3,6 (-3,4) MSEK och under helåret -16,7 (-9,5) MSEK, vilket var 0,2 MSEK lägre jämfört med samma kvartal föregående år och 7,2 lägre MSEK jämfört med helårsperioden. De ökade investeringarna i utvecklingsarbeten under 2023 beror i huvudsak på att koncernen utvecklar en ny produkt för att indikera drognykterhet.

Kassaflödet från den löpande verksamheten uppgick under det fjärde kvartalet till 0,3 (2,0) MSEK och under helåret 2023 till 6,0 (7,3) MSEK, vilket var 1,7 MSEK lägre jämfört med samma kvartal föregående år och 1,3 MSEK lägre jämfört med helårsperioden. Det lägre kassaflödet härrör främst från den löpande verksamheten, före förändring i rörelsekapital.

Förutbetalda licensintäkter som ingår i den löpande verksamheten uppgick på balansdagen till 4,6 (4,2) MSEK.

Kassaflödet från finansieringsverksamheten uppgick under det fjärde kvartalet till 8,5 (0,0) MSEK och består av erhållet kapital från en riktad nyemission om 9,1 MSEK före transaktionskostnader (8,9 MSEK inklusive transaktionskostnader) samt av amortering av lån om -0,5 MSEK.

Kassaflödet från finansieringsverksamheten för helåret 2023 uppgick till 14,9 (-0,5) MSEK och består av erhållet kapital från en riktad nyemission om 8,9 MSEK inklusive emissionskostnader, ett nytt lån från kreditinstitut om 7,0 MSEK samt av amortering av lån om -1,1 MSEK.

### Fritt kassaflöde per kvartal (MSEK)



## FINANSIELL STÄLLNING

Koncernens lån uppgick till 5,9 (0,0) MSEK vid periodens utgång. Kassabehållningen var på 9,8 (5,7) MSEK vilket ger en negativ nettoskuld på -3,9 (-5,7) MSEK.

## HÄNDELSE R UNDER KVARTALET

- Resultat från de två genomförda kliniska studierna presenterades i slutet av november 2023. Studierna avser utvecklingen av en ny mobiltelefonbaserad applikation för monitorering av drog- och läkemedelsberoende med hjälp av en vanlig mobiltelefon av lite nyare modell. Studierna överträffade förväntningarna om god statistisk evidens på att vi kan indikera de viktigaste drogfamiljerna i labbmiljö. Bolaget intensifierar sin drogapplikationsutveckling för kommersiell lansering av en första version av Previct® Drugs under 2024.
- Tre nya kommunavtal skrevs under perioden. Bolaget har nu 172 kommunavtal vilket motsvarar 59 % av Sveriges kommuner.
- Totalt antal licenser ökade från 888 till 981 licenser under det fjärde kvartalet.
- Notified Body TUV har under kvartalet granskat vår MDR-dokumentation och återkommit med behov av mindre kompletteringar. Arbetat räknar bli klart under 2024.
- Under kvartalet inleddes ett strategiskt samarbete med några privata aktörer, bland annat Ljung & Sjöberg och Gryning Vård, idag med ett fåtal licenser.
- I november meddelades att den extra bolagsstämman beslutat om en riktad nyemission om 3 660 000 aktier till en teckningskurs om 2,50 kronor per aktie, vilket innebar att bolaget tillfördes 9,1 miljoner kronor före transaktionskostnader (8,9 miljoner kronor inklusive transaktionskostnader). Nyemissionen riktades till de största aktieägarna, styrelsen samt nyckelpersoner i personalen och avses primärt att användas till att slutföra produktutveckling och lanseringen av en första version av Previct® Drugs.
- Under kvartalet publicerades bolagets studie på sex års patientdata i publikationen Frontiers (frontiersin.org) som visar att Previct® Alcohol minskar risken för återfall.
- Bolaget beslutade i december att själva överta ansvaret för den finska marknaden och driva verksamheten i Finland i egen regi.
- I december meddelades att bolagets styrelseledamot Patrik Byhmer tyvärr gått bort efter en tids sjukdom.

## HÄNDELSE R EFTER PERIODENS SLUT

- På dagen för den här rapportens publicering uppgick MR till 2,57 MSEK.



# OM KONTIGO CARE

## INTRODUKTION

Kontigo Care utvecklar och säljer en teknologisk plattform för eHälsolösningar för behandling av beroendesjukdomar. Plattformen, som går under namnet Previct®, tar in sensorbaserad data för att löpande kunna följa en beroendes tillfrisknande och möjliggör därigenom en högkvalitativ distansbaserad vård. Kunderna är vårdgivare inom både den offentliga och privata sektorn.

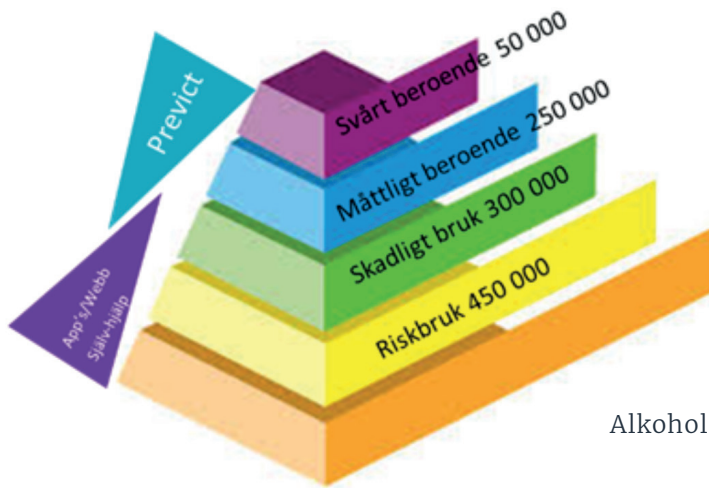
## MARKNAD

Beroendesjukdomar är både omfattande och kostsamma och i stor utsträckning underbehandlade. När det gäller alkoholberoende uppskattas ca 237 miljoner män och 46 miljoner kvinnor<sup>2)</sup> vara drabbade. Hälsoeffekterna är betydande och man beräknar att mer än 5% av dödsfallen i världen<sup>3)</sup> är ett resultat av alkoholkonsumtion. Samhällets kostnader för beroendesjukdomar är mycket höga. Bara i Sverige uppskattas t ex alkoholens skadeverkningar till mer än 100 miljarder per år, varav 15 miljarder för vård och behandling<sup>4)</sup>. Samtidigt får majoriteten av de drabbade ingen vård för sitt beroende och av de som får behandling är återfallsfrekvensen hög.

Alkoholberoende	Ungefärlig prevalens	Konsekvenser	Typisk vård
Svårt beroende	0,5%	Hög risk för tidig död Betydande sociala effekter	Samtalsterapi Behandlingshem Medicinering
Måttligt till lätt beroende	2,5%	Ökad risk för tidig död Vissa sociala effekter	Får sällan vård för sitt beroende

Den traditionella vården av beroendesjukdomar baseras på samtalsterapi, vård på behandlingshem och medicinering. Vården är kostsam och samtidigt inte speciellt verkningsfull då många har svårt att bryta sitt beroende. Digitalisering har en stor potential att göra beroendevården bättre, mer tillgänglig och effektiv. Kontigo Cares bedömning är att framtidens beroendevård kommer att inkludera olika digitala lösningar, dels i form av enkla KBT-appar men i hög grad av mer avancerade sensorbaserade lösningar som Previct® i interaktion med vårdgivare.

Alkoholberoende	Framtida vårdformer	Exempel på aktörer
Svårt beroende (0,5%)	Samtalsterapi Behandlingshem Medicinering	Förstärkt med ett sensorbaserat digitalt stöd Kontigo Care med produkten Previct®
Måttligt till lätt beroende (2,5%)	Samtalsterapi KBT-app kompletterad med behandlare KBT-app utan terapeut	Diverse olika aktörer. Speciellt på USA-marknaden



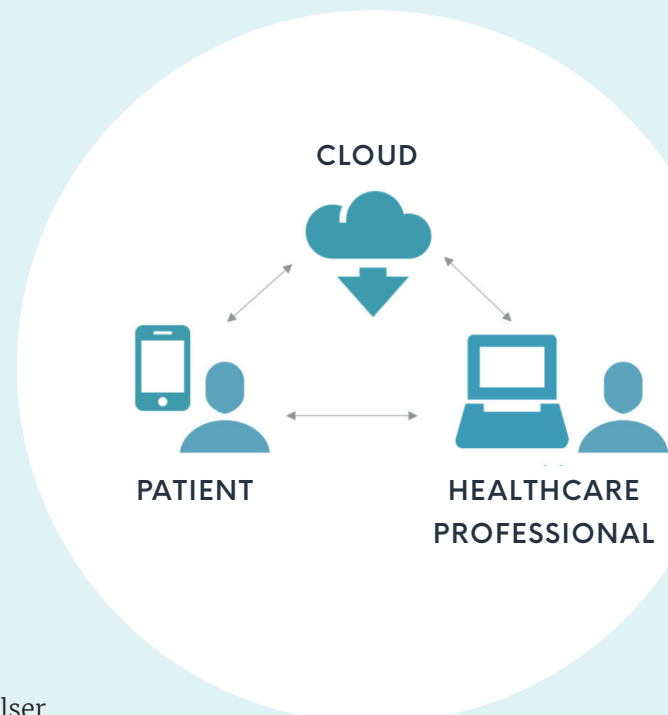
Alkoholmissbruk i Sverige

Previct® har ett flertal unika egenskaper. En av de viktigaste är de AI-baserade algoritmerna för återfallsprevention. En marknadsledande och dominerande position har kunnat byggas upp under de år som produkten funnits på marknaden inom segmentet som ovan benämns ”svårt beroende”. Inom begreppet digitala verktyg för beroendevården ryms idag ett antal aktörer med enklare lösningar men även större leverantörer vars fokus är självhjälp-appar med kbt-stöd. Dessa återfinns i huvudsak på den amerikanska marknaden.

## PREVICT®

Previct® är en medicinteknisk produkt som ger distansvård med hög kvalitet för såväl klienten som vårdgivaren. Bilden illustrerar hur systemet fungerar för produkten Previct® Alcohol.

- Klienten använder en vård-app och en trådlös alkoholmätare.
- Klienten svarar på frågor om känslor, mående och registrerar dagliga uppgifter i appen och gör alkoholtest, vanligtvis tre gånger per dag.
- Direkt kommunikation med vårdgivaren och motivationshöjande insatser är en del av lösningen vid akuta vårdbehov.
- Behandlaren ser utvecklingen i en vårdportal och får där indikation om risken för återfall ökar. Även en anhörig kan informeras om avvikelser förekommer.
- Anhöriga kan få tillgång till en egen app, Previct® Family, där man får svara på mående-frågor och får stöd i sina upplevelser av att vara närstående till någon med beroendeproblematik.





Previct® har ett antal fördelar för klienten. Systemet ger möjlighet till platsoberoende och diskret vård som inte kräver lika frekvent besök på alkoholmottagningar. Men Previcter ger också motivationsskapande fördelar som stärker individens förtroende hos sin kontaktperson.

För behandlaren innebär Previcter® en mer individanpassad effektiv vård. Med systemet får behandlaren en löpande uppföljning av hur klientens tillfrisknande utvecklas. Behandlaren får också en bättre möjlighet att förhindra återfall genom systemets AI-baserade prediktioner. Effektiviteten i vården kan också förbättras genom mer effektiv och tillgänglig resursallokering.

Previct® används i dag i huvudsak för behandling av alkoholberoende men kan även användas för behandling av spelberoende, då utan sensorbaserad input. Bolaget arbetar nu för att komplettera Previcter® med en lösning för drogberoende. Avsikten är att använda en mobiltelefons kamera för att mäta pupill och iris och därigenom få en indikation på om en klient är drogpåverkad. Utvecklingen av Previcter® Drugs påbörjades under 2021 och under slutet av 2023 rapporterades mycket positiva resultat från de kliniska studier som genomförts under året. Prognosen för lansering är fortsatt i slutet av 2024.

Utvecklingen av Previcter® baseras på egen forskning och utveckling i samarbete med vården vilket resulterat i ett flertal publicerade artiklar. Previcter's AI-baserade återfallsprediktioner som är en utkomst från dessa forskningsstudier är unika och ger bolaget en framstående position på en relativt ung marknad. Allteftersom mer omfattande data samlas in relaterat till missbruk kan återfallsprediktionerna stärkas. I slutet av 2023 publicerades bolagets studie av sex års patientdata i artikeln "Evaluation of 6 years of eHealth data in the alcohol use disorder field indicates improved efficacy of care" i Frontiers (frontiersin.org). Studien visar att Previcter® Alcohol minskar risken för återfall.

## AFFÄRSMODELL

Kontigo Cares affärsmodell bygger på återkommande intäkter från kundavtal där antal Previcter-enheter och tid varierar. Intäkterna är prenumerationsbaserade. Försäljning sker främst direkt till kund men genom distributör förekommer också. Avtalen faktureras i förskott. Andelen 12-månaders abonnemang ökar stadigt vilket ger en stabilare intäkt och effektivare marknadsbearbetning.

## KUNDER OCH DISTRIBUTION

Kontigo Care har etablerat en stark position på den svenska marknaden vilken genererade 92% av intäkterna under 2022 och som fortsatt öka under 2023. På den svenska marknaden säljer Kontigo Care till olika typer av aktörer:

- Kommunal vård (huvuddelen)
- Regioner via specialistvård
- Oberoende beroendeterapeuter
- Samt privata aktörer såsom Gryning vård och Ljung & Sjöberg

Internationellt har Kontigo Care sedan oktober 2020 haft ett distributörsavtal med A-klinikka Oy för den finska marknaden. Avtalet har avslutats i slutet av 2023 och Kontigo Care driver nu vidare verksamheten på den finska marknaden i egen regi. Bolaget kommer att noggrant följa marknadsutvecklingen för att se hur ytterligare marknadsandelar kan tas, själva eller i form av nya samarbeten.

Kontigo Care har under ett antal år fört diskussioner eller bedrivit pilotprojekt i ett antal länder, bl a Nederländerna och Tyskland. Utvärdering och analys behövs för vidare internationalisering.

# AKTIEINFORMATION

## ANTAL AKTIER OCH STÖRRE AKTIEÄGARE

Bolagets aktie (kortnamn KONT, ISIN-kod SE0007075247) handlas sedan juni 2015 på Nasdaq First North Growth Market. Den 31 december 2023 uppgick antal aktier till 27 481 533, envar berättigande till en röst vid bolagsstämma. Börskursen vid kvartalets slut var 2,7 SEK och börsvärdet uppgick till 74 MSEK. De tio största aktieägarna per den 31 december 2023 visas nedan.

Namn	Innehav	Innehav (%)
SHAPE Q GMBH/ CACEIS BANK, GERMANY BRANCH	2 950 000	10,73%
JÖNSSON, BENGT JOHAN CHRISTER	2 720 000	9,90%
DISCOVER CAPITAL GMBH/ SQUAD GREEN BALANCE	2 700 000	9,82%
KARLSSON, CARL MÅRTEN	2 107 070	7,67%
NORDNET PENSIONS FÖRSÄKRING AB	1 818 777	6,62%
AVANZA PENSION	1 535 668	5,59%
GREVELIUS, FREDRIK	800 000	2,91%
IBKR FINANCIAL SERVICES AG, W8IMY	570 000	2,07%
ALBINSSON, PATRIK	520 000	1,89%
RED ONE AND RED TWO AB	506 666	1,84%
<b>SUMMA DE 10 STÖRSTA ÄGARNA</b>	<b>16 228 181</b>	<b>59,05%</b>
Övriga aktieägare	11 253 352	40,95%
<b>TOTALT</b>	<b>27 481 533</b>	<b>100,00%</b>

## OPTIONSPROGRAM

Vid en extra bolagsstämma den 11 augusti 2020 beslutades att införa ett optionsprogram för styrelsemedlemmar motsvarande maximalt 450 000 teckningsoptioner. Vidare beslutades även införa ett optionsprogram för personal och konsulter motsvarande maximalt 800 000 teckningsoptioner. Teckningstiden för optionsprogrammet 2020 – 2023 löpte ut 2023-10-31. Inga aktier tecknades i programmet

Vid årsstämman den 30 maj 2023 beslutades att införa ett optionsprogram för kvalificerade personaloptioner motsvarande maximalt 1 280 000 personaloptioner. Optionerna har överlåtits vederlagsfritt. Utestående antal personaloptioner på balansdagen är 760 000 stycken.

### Utestående personaloptioner program 2023 – 2026

Kategori	Antal	Löptid tom	Teckningskurs per aktie
VD	100 000	2026	SEK 2,00
Övriga anställda	660 000	2026	SEK 2,00
<b>Summa</b>	<b>760 000</b>		

# ÖVRIG INFORMATION

## REDOVISNINGSPRINCIPER

Delårsrapporten har upprättats i enlighet med Årsredovisningslagen och BFNAR 2012:1 (K3). Redovisningsprinciperna är oförändrade jämfört med tidigare rapporterade perioder och återfinns i

Bolagets årsredovisning för 2022.

Alla belopp redovisas i tusental svenska kronor (KSEK) om inte annat anges.

## VÄSENTLIGA RISKER OCH OSÄKERHETSFAKTORER

Koncernen och moderbolaget är genom sin verksamhet utsatt för risker av både rörelsekaraktär och finansiell karaktär, vilka Bolaget delvis självt kan påverka. Inom Bolaget pågår en kontinuerlig process för att identifiera förekommande risker samt för att bedöma hur dessa skall hanteras.

Marknaden för Kontigo Cares lösningar kännetecknas av långa införsäljningstider som kännetecknar en offentlig sektor. Koncernen verkar på en relativt ung marknad med stor potential men med ojämn försäljningsutveckling, vilket gör att den löpande resultat- och likviditetsutvecklingen är ett viktigt fokusområde för Kontigo Cares styrelse. Bolagets styrelse har god beredskap i det fall framtida åtgärder skulle behöva vidtas, exempelvis vad gäller likviditetsanskaffning.

Sveriges riksdag beslutade i maj 2019 om att utreda en reform för att etablera en gemensam huvudman för ansvaret för beroendevården och psykiatrivården. Detta innebär såväl möjlighet som risk för bolagets fortsatta utveckling. Utredningen offentliggjorde sin rapport i slutet av 2021. Resultatet av förändringen i huvudmannaskap har ännu inte fått genomslagskraft. Del av bolagets nuvarande marknad inom kommunal sektor kommer att finnas kvar, men en större del bedöms hamna under regionalt huvudmannaskap. Detta kommer att göra den mer tillgänglig och synkroniserad med psykiatrivården vilket innebär att marknaden för digitala vårdverktyg för beroendevården kan växa snabbare än inom den nuvarande tillhörigheten till kommunernas socialtjänst. Detta innebär att nya affärsrelationer behöver byggas upp och viss produktutveckling/anpassning behöver ske.

Moderbolaget bedriver operativ verksamhet. För en redogörelse av identifierade risker samt företags arbete med att hantera dessa hänvisas även till Kontigo Cares årsredovisning för 2022.

## PROGNOS

Inga prognoser har lämnats.

## FINANSIELL KALENDER

Årsredovisning 2023	2024-04-24
Delårsrapport, januari – mars 2024	2024-05-13
Årsstämma 2024	2024-05-28
Delårsrapport, januari – juni 2024	2024-08-20
Delårsrapport, januari – september 2024	2024-11-11
Bokslutskommuniké 2025	2025-01-31

Samtliga rapporter publiceras på bolagets hemsida: .

<https://ir.kontigocare.com/finansiella-rapporter-och-dokument/>

## MODERBOLAGET

Nettoomsättningen för kvartalet uppgick till 7,4 (7,2) MSEK. Rörelseresultatet för kvartalet uppgick till -0,3 (0,2) MSEK. Nettoomsättningen helårsperioden 2023 uppgick till 28,9 (28,4) MSEK. Rörelseresultatet för helårsperioden 2023 uppgick till 0,5 (2,9) MSEK.

## GRANSKNING

Denna rapport har inte granskats av bolagets revisorer.  
Styrelsen föreslår att ingen utdelning lämnas.

Uppsala, den 2 februari 2024

Kontigo Care AB (publ), styrelsen

Ove Joanson  
Ordförande

Mårten Karlsson  
Vice ordförande

Jan E Larsson  
Ordinarie ledamot

Ulrika Giers  
Ordinarie ledamot och Verkställande Direktör

## INFORMATION

För ytterligare information, vänligen kontakta:

För ytterligare information, vänligen kontakta:

**Ulrika Giers, Verkställande Direktör**, +46 (0) 18 – 410 88 80

**Anja Peters Ohlsson, CFO och IR-ansvarig**, +46 (0) 18 – 410 88 80

eller besök Kontigo Cares hemsida [www.kontigocare.com](http://www.kontigocare.com).

Kontigo Care AB (publ), organisationsnummer 556956–2795, har sitt säte i Uppsala kommun.  
Postadress: Bangårdsgatan 4C, 753 20 UPPSALA, Sverige.

Med ”Bolaget” eller ”Kontigo Care” avses i denna rapport genomgående, såvida inget annat uttryckligen anges i rapporten, Kontigo Care-koncernen, d.v.s. Kontigo Care AB (publ) med org. nr 556956–2795, tillsammans med det helägda dotterbolaget KC Option AB med org. nr 559087–1447. KC Option AB bildades i november 2016 i samband med genomförandet av Kontigo Cares teckningsoptionsprogram.

All verksamhet bedrivs i Kontigo Care AB (publ), som sedan 2015 är listat på Nasdaq First North Growth Market.

# KONCERNENS RESULTATRÄKNING

TSEK	2023	2022	2023	2022
	Okt - Dec	Okt - Dec	Jan - Dec	Jan - Dec
Nettoomsättning	7 425	7 153	28 948	28 435
Aktiverade utgifter för utvecklingsarbeten m.m.	3 241	2 600	15 019	7 721
Övriga rörelseintäkter	247	9	452	15
<b>Summa</b>	<b>10 913</b>	<b>9 762</b>	<b>44 419</b>	<b>36 171</b>
Råvaror och förnödenheter	0	-111	-232	-196
Övriga externa kostnader	-5 858	-4 893	-24 349	-15 179
Personalkostnader	-4 494	-3 563	-15 466	-13 983
Av- och nedskrivningar immateriella tillgångar	-682	-671	-2 694	-2 620
Av- och nedskrivningar materiella tillgångar	-151	-366	-1 174	-1 293
<b>Summa</b>	<b>-11 185</b>	<b>-9 605</b>	<b>-43 915</b>	<b>-33 270</b>
<b>Rörelseresultat för perioden</b>	<b>-272</b>	<b>158</b>	<b>504</b>	<b>2 900</b>
Finansnetto	-79	5	-292	-5
<b>Resultat före skatt för perioden</b>	<b>-352</b>	<b>162</b>	<b>212</b>	<b>2 895</b>
Skatt	0	0	0	0
<b>PERIODENS RESULTAT</b>	<b>-352</b>	<b>162</b>	<b>212</b>	<b>2 895</b>
<b>Resultat per aktie, före utspädning, SEK</b>	<b>-0,01</b>	<b>0,01</b>	<b>0,01</b>	<b>0,12</b>
<b>Resultat per aktie, efter utspädning, SEK</b>	<b>-0,01</b>	<b>0,01</b>	<b>0,01</b>	<b>0,12</b>
<b>Antal aktier</b>				
Vägt genomsnittligt antal aktier, tusental, före utspädning	25 367	23 822	24 208	23 822
Vägt genomsnittligt antal aktier, tusental, efter utspädning	25 546	23 822	24 450	23 822
Antal aktier vid periodens slut, tusental före utspädning	27 482	23 822	27 482	23 822
Antal aktier vid periodens slut, tusental efter utspädning	27 724	23 822	27 724	23 822



# KONCERNENS BALANSRÄKNING

	2023	2022
TSEK	31 dec	31 Dec
<b>TILLGÅNGAR</b>		
Balanserade utgifter för utvecklingsarbeten m.m.	31 586	19 242
Övriga anläggningstillgångar	3 616	3 018
<b>Summa anläggningstillgångar</b>	<b>35 203</b>	<b>22 260</b>
Övriga kortfristiga fordringar	4 715	3 386
Likvida medel	9 852	5 742
<b>Summa omsättningstillgångar</b>	<b>14 568</b>	<b>9 128</b>
<b>SUMMA TILLGÅNGAR</b>	<b>49 770</b>	<b>31 388</b>
<b>EGET KAPITAL OCH SKULDER</b>		
Eget kapital	30 718	21 404
Långfristiga skulder	3 675	0
Kortfristiga skulder	15 377	9 984
<b>SUMMA EGET KAPITAL OCH SKULDER</b>	<b>49 770</b>	<b>31 388</b>
<b>Ställda säkerheter och ansvarsförbindelser</b>		
Ställda säkerheter och ansvarsförbindelser	7 000	0

# KONCERNENS FÖRÄNDRING I EGET KAPITAL

	2023	2022	2023	2022
TSEK	Okt - Dec	Okt - Dec	Jan - Dec	Jan - Dec
Eget kapital vid periodens början	22 053	21 242	21 404	18 459
Nyemission inkl emissionskostnader	8 918	0	8 918	0
Kvalificerade personaloptioner - värde anställdas tjänstgöring	99	0	184	49
Periodens resultat	-352	162	212	2 895
<b>EGET KAPITAL VID PERIODENS SLUT</b>	<b>30 718</b>	<b>21 404</b>	<b>30 718</b>	<b>21 404</b>

## KONCERNENS KASSAFLÖDESANALYS

TSEK	2023	2022	2023	2022
	Okt - Dec	Okt - Dec	Jan - Dec	Jan - Dec
Kassaflöde före förändring i rörelsekapital	486	1 201	4 184	6 907
Förändring i rörelsekapital	-167	836	1 789	392
<b>Kassaflöde från löpande verksamheten</b>	<b>319</b>	<b>2 036</b>	<b>5 972</b>	<b>7 299</b>
Kassaflöde från investeringsverksamheten – utvecklingsarbete samt patent	-3 261	-2 600	-15 039	-7 837
Kassaflöde från investeringsverksamheten – hårdvara samt övriga inventarier	-343	-814	-1 692	-1 659
Kassaflöde från finansieringsverksamheten	8 451	-34	14 868	-540
<b>Periodens kassaflöde</b>	<b>5 167</b>	<b>-1 411</b>	<b>4 110</b>	<b>-2 737</b>
<b>Likvida medel vid periodens början</b>	4 685	7 153	5 742	8 479
<b>Likvida medel vid periodens slut</b>	9 852	5 742	9 852	5 742

# MODERBOLAGETS RESULTATRÄKNING

TSEK	2023	2022	2023	2022
	Okt - Dec	Okt - Dec	Jan - Dec	Jan - Dec
Nettoomsättning	7 425	7 153	28 948	28 435
Aktiverade utgifter för utvecklingsarbeten m.m.	3 241	2 600	15 019	7 721
Övriga rörelseintäkter	247	9	452	15
<b>Summa</b>	<b>10 913</b>	<b>9 762</b>	<b>44 419</b>	<b>36 171</b>
Råvaror och förnödenheter	0	-111	-232	-196
Övriga externa kostnader	-5 857	-4 893	-24 346	-15 177
Personalkostnader	-4 494	-3 563	-15 466	-13 983
Av- och nedskrivningar immateriella tillgångar	-682	-671	-2 694	-2 620
Av- och nedskrivningar materiella tillgångar	-151	-366	-1 174	-1 293
<b>Summa</b>	<b>-11 184</b>	<b>-9 604</b>	<b>-43 913</b>	<b>-33 269</b>
<b>Rörelseresultat för perioden</b>	<b>-272</b>	<b>158</b>	<b>506</b>	<b>2 902</b>
Finansnetto	-79	5	-292	-5
<b>Resultat efter finansiella poster</b>	<b>-351</b>	<b>163</b>	<b>215</b>	<b>2 897</b>
Lämnat koncernbidrag	0	-20	0	-20
<b>Summa bokslutsdispositioner</b>	<b>0</b>	<b>-20</b>	<b>0</b>	<b>-20</b>
<b>Resultat före skatt för perioden</b>	<b>-351</b>	<b>143</b>	<b>215</b>	<b>2 877</b>
Skatt	0	0	0	0
<b>PERIODENS RESULTAT</b>	<b>-351</b>	<b>143</b>	<b>215</b>	<b>2 877</b>

## MODERBOLAGETS BALANSRÄKNING

	2023	2022
TSEK	31 Dec	31 Dec
<b>TILLGÅNGAR</b>		
Balanserade utgifter för utvecklingsarbeten m.m.	31 586	19 242
Övriga anläggningstillgångar	3 666	3 068
<b>Summa anläggningstillgångar</b>	<b>35 253</b>	<b>22 310</b>
Övriga kortfristiga fordringar	4 715	3 386
Likvida medel	9 836	5 724
<b>Summa omsättningstillgångar</b>	<b>14 551</b>	<b>9 110</b>
<b>SUMMA TILLGÅNGAR</b>	<b>49 804</b>	<b>31 420</b>
<b>EGET KAPITAL OCH SKULDER</b>		
Eget kapital	30 721	21 404
Långfristiga skulder	3 675	0
Kortfristiga skulder	15 408	10 016
<b>SUMMA EGET KAPITAL OCH SKULDER</b>	<b>49 804</b>	<b>31 420</b>
<b>Ställda säkerheter och ansvarsförbindelser</b>		
Ställda säkerheter och ansvarsförbindelser	7 000	0

## MODERBOLAGETS FÖRÄNDRING I EGET KAPITAL

	2023	2022	2023	2022
TSEK	Okt - Dec	Okt - Dec	Jan - Dec	Jan - Dec
Eget kapital vid periodens början	22 055	21 261	21 404	18 477
Nyemission inkl emissionskostnader	8 918	0	8 918	0
Kvalificerade personaloptioner - värde anställdas tjänstgöring	99	0	184	49
Periodens resultat	-351	143	215	2 877
<b>Eget kapital vid periodens slut</b>	<b>30 721</b>	<b>21 404</b>	<b>30 721</b>	<b>21 404</b>

## NYCKELTAL OCH DEFINITIONER

### **Bruttomarginal**

Intäkter med avdrag för kostnad såld vara, dividerat med intäkter.

### **EBIT**

Resultat före finansiella poster och skatt (Rörelseresultat).

### **EBIT-marginal**

Rörelseresultat dividerat med nettoomsättning.

### **Fritt kassaflöde**

Summan av kassaflödet från den löpande verksamheten och investeringsverksamheten.

### **MRR**

Totalt antal licenser på balansdagen multiplicerat med på balansdagen genomsnittligt pris per licens.

### **Nettoskuldsättning**

Räntebärande skulder minus räntebärande tillgångar och likvida medel.

### **Koncernen**

Moderbolaget (Kontigo Care AB publ.) 556956-2795 samt dotterbolaget KC Option AB 559087-1447.

### **Kortfristiga skulder**

Leverantörsskulder, kortfristig del av skuld till kreditinstitut, övriga kortfristiga skulder, interimsskulder, förinbetalda licensavgifter samt övriga upplupna kostnader.

### **Långfristiga skulder**

Långfristig del av skuld till kreditinstitut.

### **Nettoskuldsättning**

Räntebärande skulder minus räntebärande tillgångar och likvida medel.

### **Resultat per aktie**

Vinst/förlust dividerat med genomsnittliga antalet aktier.

### **Ställda säkerheter**

Företagsinteckningar lämnade som säkerhet för lån.

### **Övriga anläggningstillgångar**

Avser i huvudsak Previct® Alcohol-hårdvara (alkoholmätare samt i förekommande fall inköpta telefoner) för nuvarande/ kommande uthyrning till kund, samt Previct® Alcohol-hårdvara under produktion.

<sup>1)</sup> [Frontiers | Evaluation of 6 years of eHealth data in the alcohol use disorder field indicates improved efficacy of care \(frontiersin.org\)](https://www.frontiersin.org/articles/10.3389/fpsyg.2022.881111/full)

<sup>2)</sup> <https://www.who.int/news-room/fact-sheets/detail/alcohol>

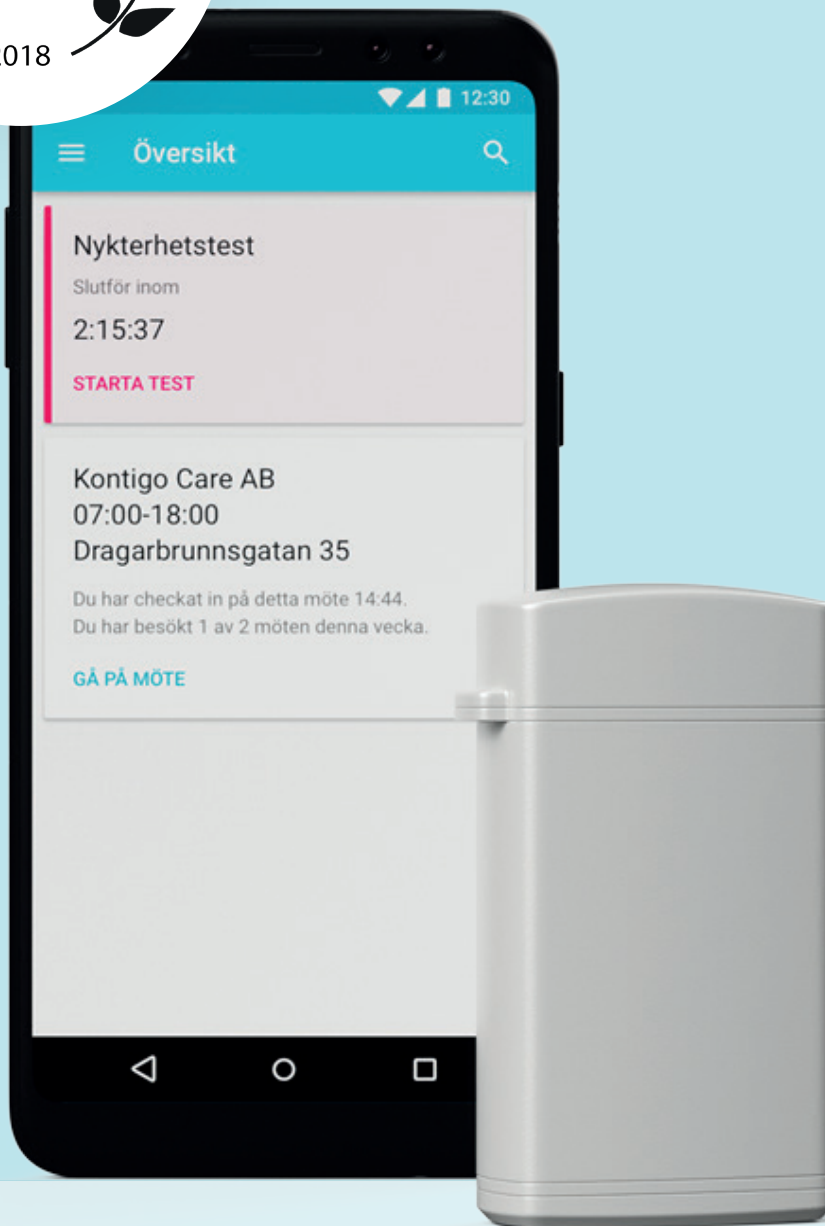
<sup>3)</sup> <https://www.who.int/news-room/fact-sheets/detail/alcohol>

<sup>4)</sup> <https://www.omsystembolaget.se/globalassets/pdf/alkoholproblematik/ramboll---resultatrapport---alkoholens-samhallskonsekvenser---uppdaterad-oktober-2020.pdf>

## KONCERNENS KVARTALSDATA

TSEK	Kvartal 1	Kvartal 2	Kvartal 3	Kvartal 4	Helår
<b>Monthly Recurring Revenue (MRR)</b>					
2019	1,4	1,5	1,5	1,5	
2020	1,6	1,7	1,8	1,9	
2021	1,9	2,0	2,1	2,3	
2022	2,4	2,5	2,3	2,4	
2023	2,5	2,4	2,4	2,6	
<b>Nettoomsättning</b>					
2019	3 991	4 380	4 598	4 647	<b>17 616</b>
2020	4 561	4 922	5 228	5 668	<b>20 378</b>
2021	5 736	5 952	6 240	6 615	<b>24 543</b>
2022	6 797	7 315	7 170	7 153	<b>28 435</b>
2023	7 078	7 299	7 146	7 425	<b>28 948</b>
<b>Rörelseresultat</b>					
2019	-779	-639	29	117	<b>-1 272</b>
2020	-690	-567	197	-51	<b>-1 110</b>
2021	-385	-633	355	-443	<b>-1 106</b>
2022	169	1 198	1 376	158	<b>2 900</b>
2023	-439	-374	1 589	-272	<b>504</b>
<b>Fritt Kassaflöde</b>					
2019	-1 502	-178	-147	-783	<b>-2 610</b>
2020	375	-1 248	520	601	<b>248</b>
2021	-277	148	-385	787	<b>272</b>
2022	-1 475	-524	1 179	-1 377	<b>-2 197</b>
2023	-3 778	-2 307	-1 389	-3 285	<b>-10 758</b>





## Om Kontigo Care AB (publ)

Kontigo Care AB (publ) ("Kontigo Care" eller "Bolaget") har som målsättning att genom innovativa eHälsa-lösningar förbättra och effektivisera den globala beroendevården och att därmed minska lidandet för en stor mängd patienter och deras anhöriga. Bolagets avancerade eHälsoplattform Previc<sup>®</sup> består av ett antal egenutvecklade algoritmer, en egenutvecklad högkvalitativ hårdvara, AI-drivna prediktionsmotorer och kommunikationslösningar, samt av de två plattformsapplikationerna Previc<sup>®</sup> Alcohol och Previc<sup>®</sup> Gamble, för tillämpning inom respektive beroendeområde. Kontigo Cares aktie handlas på Nasdaq First North Growth Market under kortnamnet KONT. Bolagets Certified Adviser är Redeye AB.