

Q1

DELÅRSRAPPORT

Januari – mars 2022

Kontigo Care AB (publ)

FINANSIELL UTVECKLING FÖRSTA KVARTALET

- Monthly Recurring Revenue (MRR) som visar totalt antal licenser på balansdagen multiplicerat med genomsnittligt pris per licens, uppgick till 2,35 (1,94) MSEK i slutet av kvartalet. Detta motsvarar en ökning jämfört med föregående kvartal på 4,4% och jämfört med samma kvartal föregående år på 21,1%.
- Nettoomsättningen uppgick till 6,8 (5,7) MSEK, en ökning jämfört med föregående kvartal på 2,8% och jämfört med samma kvartal föregående år på 18,5%.
- Rörelseresultatet (EBIT) uppgick till 0,2 (-0,4) MSEK och EBIT-marginalen var 2,5 (-6,7)%.
- Nettoresultatet uppgick till 0,2 (-0,4) MSEK eller 0,01 SEK (-0,02) per aktie.

HÄNDELSER UNDER FÖRSTA KVARTALET

- I första kvartalet 2022 tillkom ytterligare fyra ramavtal med svenska kommuner.
- Totalt antal licenser ökade från 867 till 922 under kvartalet.
- Förstärkt fokus på utveckling av drognykterhetsmonitorering. Mjukvaruavdelningen utökades med en senior utvecklare under kvartalet. Viktiga milstolpar i projektet har nåtts enligt plan.

FINANSIELLA NYCKELTAL FÖR KONCERNEN

	2022	2021	2021
	Jan - Mars	Jan - Mars	Helår
MRR, MSEK (not 7)	2,35	1,94	2,25
<i>tillväxt, jämfört med föregående år</i>	21,1%	18,3%	21,0%
Nettoomsättning, MSEK	6,8	5,7	24,5
<i>tillväxt, jämfört med föregående år</i>	18,5%	25,8%	20,4%
Bruttomarginal (not 8)	84,5%	79,9%	81,7%
EBIT, MSEK	0,2	-0,4	-1,1
EBIT-marginal	2,5%	-6,7%	-4,5%
Fritt kassaflöde, MSEK (not 9)	-1,5	-0,3	0,3

VD-KOMMENTAR

Året startade med fortsatt fokus på tillväxt i den svenska kommunmarknaden och med riktade marknadsinsatser mot arbetsgivare i Sverige med konceptet Previct® Work i samarbete med Oriola. Våra samarbeten i Finland och Nederländerna fortsatte som planerat och kommer fördjupas under året.

Under det första kvartalet 2022 uppgick nettoomsättningen till 6,8 miljoner kronor vilket är ca 4% bättre än föregående kvartal och motsvarar en tillväxt på 21% jämfört med samma period 2021. Sett till omsättningen är det första kvartalet 2022 det hittills bästa i Kontigo Cares historia och nionde kvartalet i följd med positiv tillväxt.

Nettotillväxten i antalet licenser blev totalt 6% under första kvartalet. Ett antal större kommundispositioner inleddes i slutet av kvartalet vilket fick viss effekt på nettoomsättningen men kommer få större genomslag längre fram. Jämfört med första kvartalet 2021 är tillväxten i antalet licenser 36%. Totalt antal aktiva licenser i slutet av första kvartalet var 922 och antalet kommunavtal 151 varmed Previct® nu erbjuds i 52% av Sveriges kommuner. Antalet nya kommunavtal och förnyade kommun-samarbeten via upphandling väntas fortsätta att öka under kommande kvartal. Intresset är fortsatt starkt för att addera och bredda införandet av digitala tjänster inom beroendevården. Att skala till flera användare och nya typer av klienter bland befintliga kunder är prioriterat i samarbetet med nya och gamla kunder.

Den höga skalbarheten med relativt låg kostnad för varje ny licens innebär fortsatt en betydande bruttomarginal vid försäljning av Previct® Alcohol och Previct® Family.



Antalet Previct® Family ökar i antal och motsvarar nu ca 6% av alla licenser och fortsätter att öka. Andelen 12-månaders abonnemang fortsätter också att växa och är nu ca 74%. Previct® ses alltmer som en naturlig del i kommunernas beroendevård. Andelen Family-licenser och den ökande andelen licenser utan vårdtelefon i kombination med ökande antal 12-månadersabonnemang innebär lägre genomsnittspris per licens och därmed en svagare tillväxt i MRR i relation till antalet nya licenser. Samtidigt sänks verksamhetens kostnader för administration, support, telefoner och abonnemang och externa mjukvarulicenser vilket skapar högre bruttomarginal. Avtalet med Oriola med inriktning mot arbetsgivare har redan genererat klientlicenser och väntas växa i betydelse framöver. Flera olika marknadsaktiviteter har genomförts och fortsätter under året för att adressera detta segment med en långsiktig ambition att göra Previct®

till ett naturligt nytt val i arbetslivet när en rehab-insats krävs till följd av alkoholmissbruk. Målgruppen är stor och vi ser betydande potential att Previct® kommer vara en lösning för många.

Samarbetet om utveckling och spridning av Previct® i Finland pågår samtidigt som vi parallellt planerar för samarbetet i den tyska marknaden och senare om projekt i de baltiska staterna. Tillsammans med det etablerade pilotprojektet i Nederländerna genereras intäkter från dessa länder som möjliggör fortsatt satsning i dessa och nya marknader. Under inledningen av 2022 fortsatte analys och strategisk planering för att proaktivt bearbeta den regionala marknaden som väntas få större betydelse i framtiden. Rapporten från Samsjuklighetsutredningen som presenterades i slutet av 2021 pekar mot att regional vård kommer ta större helhetsansvar för beroende och psykisk hälsa. Detta skapar nya möjligheter att på sikt sprida Previct® till nya patientgrupper som idag inte nås via kommunernas socialtjänst som ju i nuläget är bolagets vik-

tigaste intäktskälla. Detta kommer successivt innebära en breddning av marknadsbearbetningen för sälj- och marknadsaktiviteter. Satsningen att investera i den egenutvecklade AI-baserade tekniken för iris- och pupilldetektion fortgår som planerat. En extra resurs inom mjukvaruutveckling förstärkte teamet i februari. Utvecklingstakten har därmed kunnat höjas och viktiga tekniska milstolpar har nåtts under årets första månader. Bolagets kompetens inom avancerad AI-utveckling och matematisk och statistisk databearbetning är tillsammans världsledande. Även regulatorisk planering och val av samarbetskliniker för pilotstudien under hösten 2022, har framskridit som önskat.

Möjligheter till fortsatt tillväxt i den svenska marknaden och i flera olika internationella marknader är fortsatt stor. Digitala eHälsolösningar som Previct® har stora möjligheter till lång och stabil tillväxt.

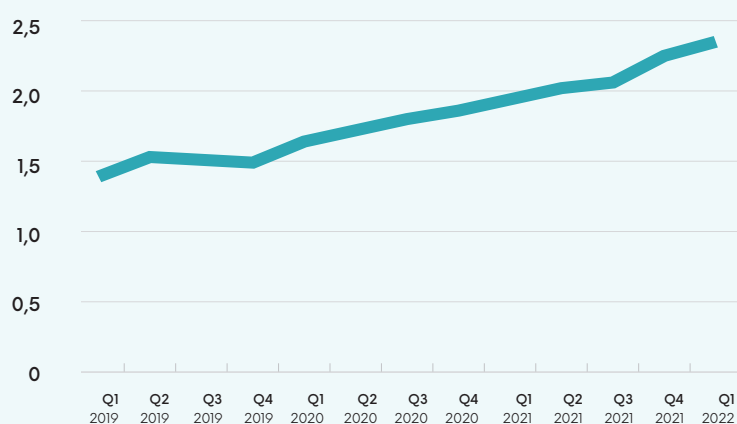
Ulf Kindefält, VD, Kontigo Care AB (publ)

KONCERNENS FINANSIELLA UTVECKLING

MRR

Monthly Recurring Revenue (MRR) beräknas som totalt antal licenser på balansdagen multiplicerat med genomsnittligt pris per licens. MRR uppgick till 2,35 (1,94) MSEK i slutet av kvartalet, en ökning jämfört med föregående kvartal på 4,4 % och jämfört med samma kvartal föregående år på 21,1%.

MRR per kvartal

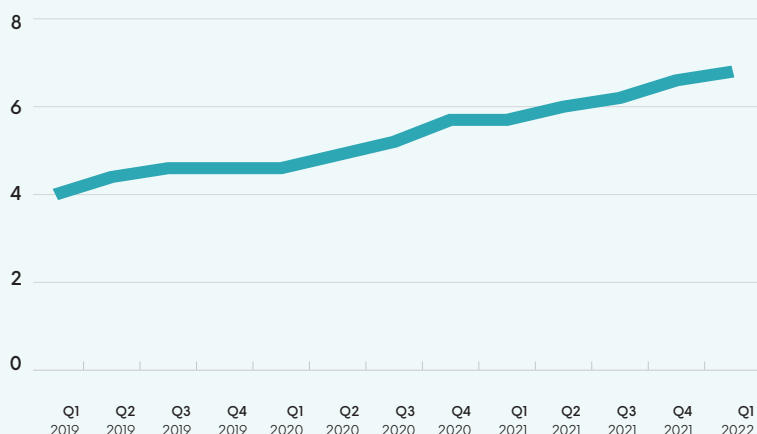


NETTOOMSÄTTNING

Nettoomsättningen nådde 6,8 (5,7) MSEK under det första kvartalet 2022, en ökning jämfört med föregående kvartal på 2,8% och jämfört med samma kvartal föregående år på 18,5%. Den ökade omsättningen jämfört med första kvartalet 2021 beror dels på ökade intäkter från den finska marknaden från augusti 2021, dels på det nya pilotprojektet i Nederländerna som startade oktober 2021. Därutöver växte den befintliga kommunmarknaden i Sverige organiskt hos befintliga kunder och med ett antal nya kommunsamarbeten under året. I huvudsak med ordinarie Previct® Alcohol-licenser men även med ett ökande tillskott av Previct® Family-licenser. Avseende tillväxten i första kvartalet 2022 jämfört med årsskiftet tillkom de flesta licenser i slutet av kvartalet och fick därmed endast viss effekt på nettoomsättningen.

Nettoomsättningen per land under första kvartalet 2022 uppgick till 6,1 MSEK i Sverige och 0,7 MSEK i övriga världen.

Nettoomsättning per kvartal

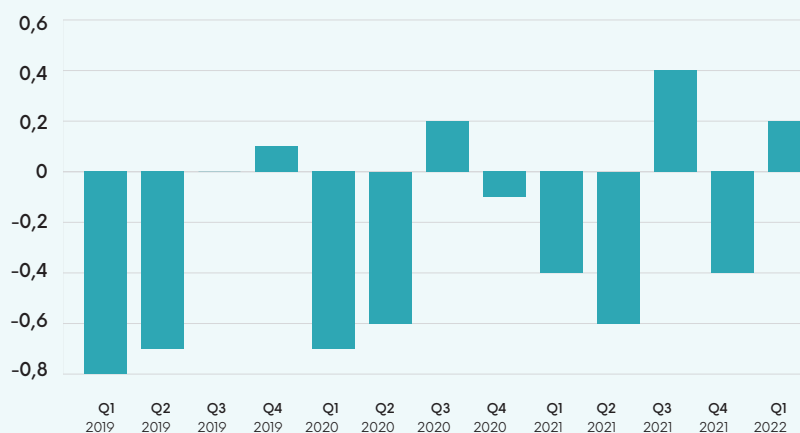


BRUTTOMARGINAL OCH RESULTAT

Bruttomarginalen uppgick under första kvartalet till 84% jämfört med 80% samma period föregående år och till 82% under helåret 2021. Den ökade bruttomarginalen jämfört med första kvartalet föregående år förklaras framför allt av att bolaget bytt leverantör av molntjänster vilket givit en lägre kostnad samt att viss funktionalitet som tidigare köpts externt, nu tillhandahålls internt. Därutöver har andelen licenser där klienten använder sin egen telefon ökat, vilket sänker kostnaderna.

Rörelseresultatet uppgick till 0,2 MSEK under det första kvartalet jämfört med -0,4 MSEK under samma kvartal föregående år. Förändringen i rörelseresultat jämfört med samma kvartal föregående år förklaras främst av den ökade försäljningen som bidragit till högre intäkter.

Rörelseresultat per kvartal



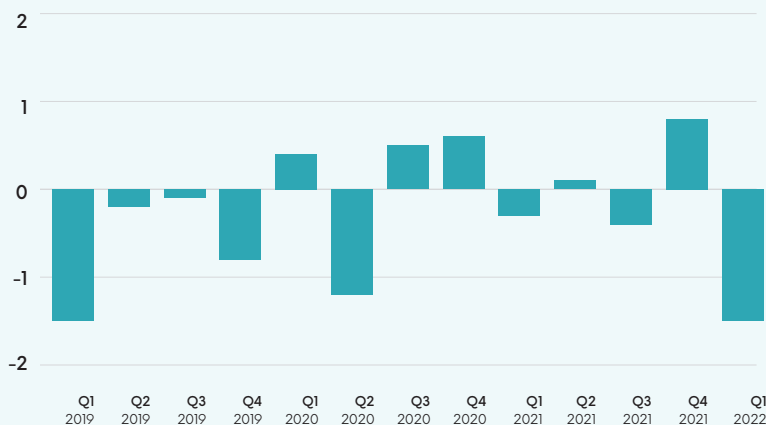
KASSAFLÖDE

Det fria kassaflödet, beräknat som summan av kassaflödet från den löpande verksamheten och investeringsverksamheten, uppgick under det första kvartalet till -1,5 (-0,3) MSEK och var 1,2 MSEK lägre än det första kvartalet 2021.

Förändringen i det fria kassaflödet jämfört med samma kvartal föregående år förklaras av en viss ökning i förutbetalda licensintäkter som påverkar kassaflödet i den löpande verksamheten samt av att bolaget har investerat i utvecklingsarbeten om 1,4 (0,8) MSEK vilket var 0,6 MSEK högre än under första kvartalet 2021. Ökningen beror i huvudsak på att bolaget utvecklar en ny produkt för att detektera drognykterhet.

Bolaget har därutöver gjort investeringar i hårdvara relaterat till Previct® Alcohol med 0,8 (0,3) MSEK.

Fritt kassaflöde per kvartal



Kassaflödet från finansieringsverksamheten uppgick under det första kvartalet till -0,2 (3,9) MSEK vilket är 4 MSEK lägre än första kvartalet 2021, vilket i huvudsak förklaras av att bolaget gjorde en riktad emission i början av år 2021 som tillförde bolaget 4,1 MSEK.

FINANSIELL STÄLLNING

Lån uppgick till 0,4 (1,2) MSEK vid periodens utgång. Kassabehållningen var på 8,6 (8,5) MSEK vilket ger en negativ nettoskuld på -8,2 (-7,3) MSEK. Koncernen hade inga outnyttjade kreditfaciliteter vid periodens slut.

HÄNDELSER UNDER KVARTALET

- Tydligt fokus på utveckling av drognykterhetsmätning parallellt med regulatoriska förberedelser och planering av kommande pilotstudie präglar forskning och utvecklingsavdelningen under kvartalet. Den AI-baserade funktionen som utvecklats internt med egna resurser under 2021 vidareutvecklas under 2022 till nästa fas. Pilotstudie planeras att ske under hösten 2022. Mjukvaruavdelningen utökades med en senior utvecklare under kvartalet.
- I första kvartalet 2022 tillkom ytterligare fyra ramavtal med svenska kommuner utöver ett antal avtal med oberoende beroendeterapeuter. Bolaget har totalt 151 kommunavtal motsvarande 52% av Sveriges kommuner och som tillsammans omfattar ca 4,6 miljoner invånare.
- Tillväxten av antalet licenser är 6% under kvartalet. Totalt antal aktiva licenser växte från 867 vid årsskiftet till 922 vid slutet av första kvartalet 2022.
- Ett avtal tecknades med Redeye AB avseende tjänsten som Certified Adviser. Redeye AB tillträdde som Certified Adviser den 1 februari 2022.

HÄNDELSER EFTER PERIODENS SLUT

- Ytterligare två ramavtal tecknades under april avseende leverans av Previct. Dels till en av Sveriges största kommuner, dels till en privat aktör inom beroendevården. Antalet licenser från dessa samarbeten förväntas växa successivt under det kommande året och påverka MRR och nettoomsättning i april och framåt.

OM KONTIGO CARE

INTRODUKTION

Kontigo Care utvecklar och säljer en teknologisk plattform för eHälsolösningar för behandling av beroendesjukdomar. Plattformen, som går under namnet Previct, tar in sensorbaserad data för att löpande kunna följa en beroendes tillfrisknande och möjliggör därigenom en högkvalitativ distansbaserad vård. Kunderna är vårdgivare inom både den offentliga och privata sektorn.

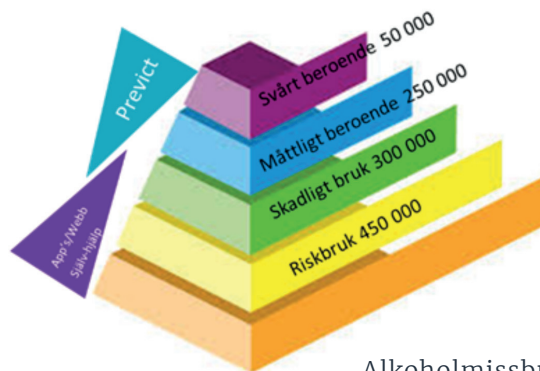
MARKNAD

Beroendesjukdomar är både omfattande och kostsamma och i stor utsträckning underbehandlade. När det gäller alkoholberoende uppskattas ca 3-4% av befolkningen i västvärlden vara drabbade. Hälsoeffekterna är betydande och man beräknar att mer än 5% av dödsfallen i världen är ett resultat av alkoholkonsumtion. Samhällets kostnader för beroendesjukdomar är mycket höga. Bara i Sverige uppskattas t ex alkoholens skadeverkningar till mer än 100 miljarder per år, varav 15 miljarder för vård och behandling. Samtidigt får majoriteten av de drabbade ingen vård för sitt beroende och av de som får behandling är återfallsfrekvensen hög.

Alkoholberoende	Ungefärlig prevalens	Konsekvenser	Typisk vård
Svårt beroende	0,5%	Hög risk för tidig död Betydande sociala effekter	Samtalsterapi Behandlingshem Medicinering
Måttligt till lätt beroende	2,5%	Ökad risk för tidig död Vissa sociala effekter	Får sällan vård för sitt beroende

Den traditionella vården av beroendesjukdomar baseras på samtalsterapi, vård på behandlingshem och medicinering. Vården är kostsam och samtidigt inte speciellt verkningsfull då många har svårt att bryta sitt beroende. Digitalisering har en stor potential att göra beroendevården både bättre och mer effektiv. Kontigo Cares bedömning är att framtidens beroendevård kommer att inkludera olika digitala lösningar, både i form av enkla KBT-appar men i hög grad av mer avancerade sensorbaserade lösningar som Previct med interaktion med vårdgivare.

Alkoholberoende	Framtida vårdformer	Exempel på aktörer
Svårt beroende (0,5%)	Samtalsterapi Behandlingshem Medicinering	Förstärkt med ett sensorbaserat digitalt stöd
Måttligt till lätt beroende (2,5%)	Samtalsterapi KBT-app kompletterad med behandlare KBT-app utan terapeut	Kontigo Care med produkten Previct Diverse olika aktörer. Speciellt på USA-marknaden



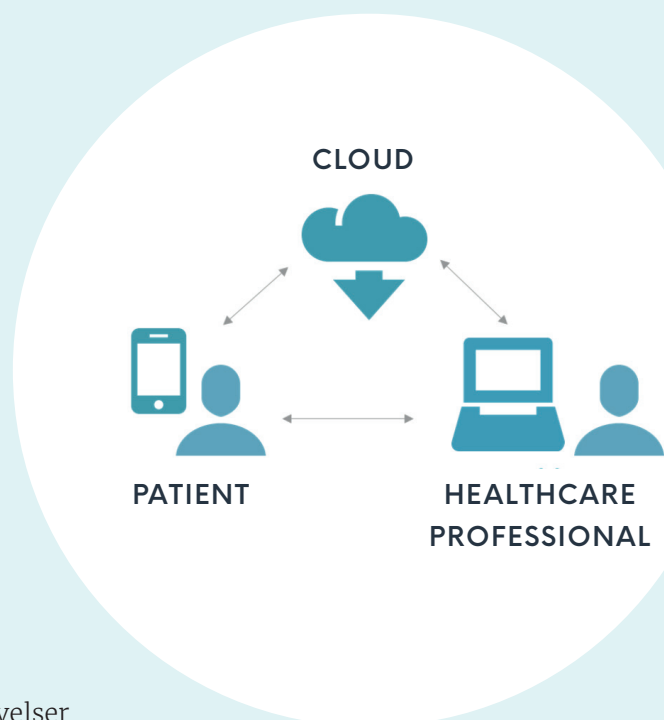
Alkoholmissbruk i Sverige

Previct® har ett flertal unika egenskaper. En av de viktigaste är de AI-baserade algoritmerna för återfallsprevention. Tillsammans med flera andra egenskaper har en marknadsledande och dominerande position kunnat byggas under de år som produkten funnits på marknaden inom det segment som ovan benämns "svårt beroende". Inom begreppet digitala verktyg för beroendevården ryms idag även ett antal mindre aktörer med enklare lösningar men även större leverantörer som fokuserar på självhjälps-appar med kbt-stöd. Dessa återfinns i huvudsak på den amerikanska marknaden.

PREVICT®

Previct® är en medicinteknisk produkt som ger distansvård med oöverträffad kvalitet för såväl klienten som vårdgivaren. Bilden illustrerar hur systemet fungerar för produkten Previct® Alcohol.

- Klienten använder en vård-app och en trådlös alkoholmätare.
- Klienten svarar på frågor om känslor, mående och registrerar dagliga uppgifter i appen och gör alkoholtest, vanligtvis tre gånger per dag.
- Direkt kommunikation med vårdgivaren och motivationshöjande insatser är en del av lösningen vid akuta vårdbehov.
- Behandlaren ser utvecklingen i en vårdportal och får där indikation om risken för återfall ökar. Även en anhörig kan informeras om avvikelse förekommer.
- Anhöriga kan få tillgång till en egen app, Previct® Family, där man får svara på måendefrågor och får stöd i sina upplevelser av att vara närstående till någon med beroendeproblematik.



Previct® har ett antal fördelar för klienten. Systemet ger möjlighet till platsoberoende och diskret vård som inte kräver lika frekvent besök på en alkoholmottagning. Det ger även en möjlighet att bevisa för sig själv och andra att man kan vara nykter vilket gör att man gradvis kan återbygga förtroendet. Man kan också löpande få stöd och motivation genom kontakten med behandlaren.

För behandlaren innebär Previc® att man kan ge en bättre vård på ett effektivt sätt. Med systemet får behandlaren en löpande uppföljning av hur klientens tillfrisknande utvecklas. Behandlaren får också bättre möjlighet att förhindra återfall genom systemets AI-baserade prediktioner. Effektiviteten i vården kan också förbättras genom att resurser allokeras till de patienter som för tillfället behöver dem.

Previct® används i dag i huvudsak för behandling av alkoholberoende men kan även användas för behandling av spelberoende, men då utan någon sensorbaserad input. I framtiden hoppas vi kunna komplettera Previc® med en lösning för drogberoende. Avsikten är att använda en mobiltelefons kamera för att mäta pupill och iris och därigenom kunna avgöra om en klient är drogpåverkad. Utvecklingen påbörjades under 2021 och accelereras under 2022 för att under hösten 2022 genomföra en klinisk pilotstudie.

Utvecklingen av Previc® baseras på egen forskning och utveckling i samarbete med vården vilket resulterat i ett flertal publicerade artiklar. Previcts AI-baserade återfallsprediktioner som är en utkomst från dessa forskningsstudier är unika och ger bolaget en världsledande position i en ung marknad. Allteftersom mer och annan typ av data och kunskap samlas relaterat till missbruk kan återfallsprediktionerna stärkas.

AFFÄRSMODELL

Kontigo Cares affärsmodell bygger på återkommande intäkter där kunderna tecknar avtal om att använda ett antal Previc-enheter under en viss tid. Avtalen för svenska kunder kan vara 3, 6 eller 12 månader där en klar majoritet är 12-månadersavtal. Intäkterna är helt prenumerationsbaserade i och med att kunden betalar en månadsavgift för varje enhet. Försäljning sker främst direkt till kund men också genom distributör om det bedöms vara mest effektivt. Avtalen faktureras i förskott. Andelen 12-månaders abonnemang ökar stadigt vilket ger en succesivt stabilare intäkt och effektivare marknadsbearbetning med mer fokus på affärsutveckling och skalning hos befintliga kunder.

KUNDER OCH DISTRIBUTION

Kontigo Care har etablerat en stark position på den svenska marknaden vilken genererade 92% av intäkterna under 2021. På den svenska marknaden säljer Kontigo Care till tre olika typer av aktörer:

- Den kommunala vården. Totalt 151 svenska kommuner hade vid kvartalsskiftet avtal om att använda Previct®. Dessa kommuner har ett totalt invånarantal om 4,6 miljoner.
- Regioner via specialistvård.
- Oriola är vårdgivare för distansvård baserad på Previct® riktad mot svenska företag med anställda som behöver behandlas för alkoholberoende. Konceptet lanserades under slutet av 2021 och har redan ett antal kunder.
- Oberoende beroendeterapeuter. Ett antal mindre och medelstora behandlare använder Previct® i sin beroendevård.

Internationellt har Kontigo Care sedan oktober 2020 ett exklusivt distributörsavtal med A-klinikka Oy för den finska marknaden. A-klinikka marknadsför och säljer Previct® främst till finska kommuner. Eftersom ansvaret för behandling av beroendesjukdomar i Finland kommer att överföras till de nyinstiftade regionerna kommer A-klinikka att börja marknadsföra och sälja Previct® till dessa.

I oktober 2021 startade ett pilotprojekt med beroendevårdskliniken Ready for Change i Nederländerna. Projektet löper under nio månader och syftar till att ge Ready for Change underlag för att se hur Previct® kan användas i klinikens olika verksamheter för beroendevård.

I september 2021 tecknade Kontigo Care en avsiktsförklaring med A-klinikka för att etablera Previct® på den tyska marknaden samt i Estland, Lettland och Litauen. Överenskommelsen innebär att tillsammans göra de regulatoriska anpassningar som behövs i respektive marknad samt att göra de marknadsinsatser som krävs för en långsiktig etablering. Avtalet löper över 18 månader och syftar till att etablera pilotprojekt för att i kommande fas spridas vidare i marknaden.

I tillägg till dessa marknader för Kontigo Care diskussioner med ett antal aktörer i flera olika länder. Förhoppningen är att kunna starta flera pilotprojekt för att sprida Previct® till nya marknader. marknadsbearbetning med mer fokus på affärsutveckling och skalning hos befintliga kunder.

AKTIEINFORMATION

ANTAL AKTIER OCH STÖRRE AKTIEÄGARE

Bolagets aktie (kortnamn KONT, ISIN-kod SE0007075247) handlas sedan juni 2015 på Nasdaq First North Growth Market. Den 31 mars 2022 uppgick antal aktier till 23 821 533, envar berättigande till en röst vid bolagsstämman. Börskursen (not 6) vid kvartalets slut var 6,04 SEK och börsvärdet uppgick till 144 MSEK. De tio största aktieägarna per den 31 mars 2022 visas nedan.

Namn	Innehav	Innehav %	Röster	Röster %
FÖRSÄKRINGSAKTIEBOLAGET, AVANZA PENSION*	3 707 657	15,56%	3 707 657	15,56%
DISCOVER CAPITAL GMBH/ SQUAD GREEN BALANCE	2 250 000	9,45%	2 250 000	9,45%
KARLSSON, CARL MÅRTEN	1 907 070	8,01%	1 907 070	8,01%
NORDNET PENSIONS FÖRSÄKRING AB*	1 609 601	6,76%	1 609 601	6,76%
GREVELIUS, FREDRIK	891 076	3,74%	891 076	3,74%
COMMERZBANK AG, W8IMY	760 943	3,19%	760 943	3,19%
IBKR FINANCIAL SERVICES AG, W8IMY	580 000	2,43%	580 000	2,43%
ANDERSSON, ANDERS NICLAS	500 000	2,10%	500 000	2,10%
STAAF, ANDERS	408 549	1,72%	408 549	1,72%
ALBINSSON, PATRIK	330 000	1,39%	330 000	1,39%
SUMMA DE 10 STÖRSTA ÄGARNA	12 944 896	54,34%	12 944 896	54,34%
Övriga aktieägare	10 876 637	45,66%	10 876 637	45,66%
TOTALT	23 821 533	100,00%	23 821 533	100,00%

*Förvaltarregistrerade aktieägare

OPTIONSPROGRAM

Koncernen införde år 2019 ett personaloptionsprogram, motsvarande 650 000 aktieoptioner. 650 000 personaloptioner har tilldelats VD och övrig personal. Två personer som tilldelades personaloptioner i programmet 2019 - 2022 slutade år 2019 respektive år 2021, varmed återstående utestående antal personaloptioner på balansdagen är 600 000 stycken.

Utestående personaloptioner program 2019 - 2022

Kategori	Antal	Löptid t o m	Teckningskurs per aktie
VD	250 000	2022	SEK 7,66
Övriga anställda	350 000	2022	SEK 7,66
Summa	600 000		

Vid en extra bolagstämma den 11 augusti 2020 beslutades att införa ett optionsprogram för styrelsemedlemmar, i vilket de erbjöds, motsvarande maximalt 450 000 teckningsoptioner. Vidare beslutades även införa ett optionsprogram för personal och konsulter motsvarande maximalt 800 000 teckningsoptioner. Optionerna har överlåtits för en köpeskilling motsvarande teckningsoptionens marknadsvärde vid tidpunkten för teckning.

Utestående teckningsoptioner program 2020 – 2023

<i>Kategori</i>	<i>Antal</i>	<i>Löptid t o m</i>	<i>Teckningskurs per aktie</i>
VD	100 000	2023	SEK 8,20
Övriga anställda, konsulter	500 000	2023	SEK 8,20
Styrelse	250 000	2023	SEK 8,20
Summa	850 000		

ÖVRIG INFORMATION

VÄSENTLIGA RISKER OCH OSÄKERHETSFAKTORER

Koncernen och moderbolaget är genom sin verksamhet utsatt för risker av både rörelsekaraktär och finansiell karaktär, vilka bolaget delvis självt kan påverka. Marknaden för Kontigo Cares lösningar kännetecknas av långa införsäljningstider. Koncernen verkar på en tidig marknad med stor potential men med ojämn försäljningsutveckling.

Sveriges riksdag beslutade i maj 2019 om att utreda en reform för att etablera en gemensam huvudman för ansvaret för beroendevården och psykiatrivården. Detta innebär såväl möjlighet som risk för bolagets fortsatta utveckling. Utredningen offentliggjorde sin rapport i slutet av 2021. Resultatet av förändringen i huvudmannaskap beräknas få genomslag från och med 2023 och framåt. Delar av bolagets marknad inom kommunal sektor kommer inte förändras medan den större delen bedöms komma hamna under regionalt huvudmannaskap. Detta kommer göra den mer tillgänglig och synkroniserad med psykiatrivården vilket innebär att marknaden för digitala vårdverktyg för beroendevården kan växa snabbare än inom den nuvarande tillhörigheten till kommunernas socialtjänst men innebär att nya affärsrelationer ska etableras. Övergången kommer även innebära att viss produktutveckling behöver ske.

Moderbolaget bedriver operativ verksamhet. För en redogörelse av identifierade risker samt företags arbete med att hantera dessa hänvisas till Kontigo Cares Årsredovisning för 2021.

PROGNOS

Inga prognoser har lämnats.

FINANSIELL KALENDER

Årsstämma 2022	2022-06-21
Delårsrapport, januari – juni 2022	2022-08-26
Delårsrapport, januari – september 2022	2022-11-18
Bokslutskommuniké 2022	2023-02-03

Samtliga rapporter publiceras på bolagets hemsida: ir.kontigocare.com/pressmeddelanden

MODERBOLAGET

Nettoomsättningen för kvartalet uppgick till 6,8 (5,7) MSEK. Rörelseresultatet för kvartalet uppgick till 0,2 (-0,4) MSEK.

GRANSKNING

Denna rapport har inte granskats av bolagets revisorer.

INFORMATION

För ytterligare information, vänligen kontakta:

Ulf Kindefält, Verkställande Direktör +46 (0) 18 – 410 88 80

Anja Peters, CFO och IR-ansvarig +46 (0) 18 – 410 88 80

eller besök Kontigo Cares hemsida www.kontigocare.com

Med "Bolaget" eller "Kontigo Care" avses i denna rapport genomgående, såvida inget annat uttryckligen anges i rapporten, Kontigo Care-koncernen, d.v.s. Kontigo Care AB (publ) med org. nr 556956-2795, tillsammans med det helägda dotterbolaget KC Option AB med org. nr 559087-1447. KC Option AB bildades i november 2016 i samband med genomförandet av Kontigo Cares teckningsoptionsprogram.

All verksamhet bedrivs i Kontigo Care AB (publ), som sedan 2015 är listat på Nasdaq First North Growth Market.

KONCERNENS RESULTATRÄKNING

KSEK	2022	2021	2021
	Jan - Mars	Jan - Mars	Helår
Nettoomsättning	6 797	5 736	24 543
Aktiverade utgifter för utvecklingsarbeten m.m.	1 371	827	2 783
Övriga rörelseintäkter	6	0	0
Summa	8 173	6 564	27 327
Råvaror och förnödenheter	-84	-116	-384
Övriga externa kostnader	-3 386	-2 596	-10 945
Personalkostnader	-3 576	-3 378	-13 332
Av- och nedskrivningar immateriella tillgångar	-641	-592	-2 575
Av- och nedskrivningar materiella tillgångar	-317	-265	-1 197
Summa	-8 004	-6 948	-28 433
Rörelseresultat för perioden	169	-385	-1 106
Finansnetto	-5	-16	-47
Resultat före skatt för perioden	164	-400	-1 153
Skatt	0	0	0
PERIODENS RESULTAT	164	-400	-1 153
Resultat per aktie, före och efter utspädning, SEK (not 5)	0,01	-0,02	-0,05
Antal aktier			
Vägt genomsnittligt antal aktier, tusental, före och efter utspädning	23 822	23 322	23 697
Antal aktier vid periodens slut, tusental före och efter utspädning	23 822	23 822	23 822

KONCERNENS BALANSRÄKNING

KSEK	2022	2021	2021
	31 Mars	31 Mars	31 Dec
TILLGÅNGAR			
Balanserade utgifter för utvecklingsarbeten m.m.	14 777	14 052	14 025
Övriga anläggningstillgångar (not 1)	3 129	2 329	2 701
Summa anläggningstillgångar	17 905	16 381	16 726
Övriga kortfristiga fordringar	4 160	3 691	3 994
Likvida medel	6 829	8 529	8 479
Summa omsättningstillgångar	10 989	12 220	12 473
SUMMA TILLGÅNGAR	28 895	28 601	29 199
EGET KAPITAL OCH SKULDER			
Eget kapital	18 653	19 099	18 459
Långfristiga skulder (not 2)	0	332	1
Kortfristiga skulder (not 3)	10 242	9 169	10 739
SUMMA EGET KAPITAL OCH SKULDER	28 895	28 601	29 199
Summa säkerheter och ansvarsförbindelser			
Ställda säkerheter och ansvarsförbindelser (not 4)	4 000	4 000	4 000

KONCERNENS FÖRÄNDRING I EGET KAPITAL

KSEK	2022	2021	2021
	31 Mars	31 Mars	31 Dec
Eget kapital vid periodens början	18 459	15 396	15 396
Nyemission inklusive emissionskostnader	0	4 071	4 071
Premie optionsprogram	0	3	27
Kvalificerade personaloptioner - värde anställdas tjänstgöring	29	29	118
Periodens resultat	164	-400	-1 153
EGET KAPITAL VID PERIODENS SLUT	18 653	19 099	18 459

KONCERNENS KASSAFLÖDESANALYS

KSEK	2022	2021	2021
	Jan - Mars	Jan - Mars	Helår
Kassaflöde före förändring i rörelsekapital	1 200	486	2 796
Förändring i rörelsekapital	-489	360	1 812
Kassaflöde från löpande verksamheten	711	846	4 608
Kassaflöde från investeringsverksamheten, utvecklingsarbete samt patent	-1 393	-827	-2 783
Kassaflöde från investeringsverksamheten, hårdvara samt övriga inventarier	-793	-296	-1 552
Kassaflöde från finansieringsverksamheten	-175	3 866	3 268
Periodens kassaflöde	-1 650	3 589	3 540
Likvida medel vid periodens början	8 479	4 939	4 939
Likvida medel vid periodens slut	6 829	8 529	8 479

MODERBOLAGETS RESULTATRÄKNING

KSEK	2022	2021	2021
	Jan - Mars	Jan - Mars	Helår
Nettoomsättning	6 797	5 736	24 543
Aktiverade utgifter för utvecklingsarbeten m.m.	1 371	827	2 783
Övriga rörelseintäkter	6	0	0
Summa	8 173	6 564	27 327
Råvaror och förnödenheter	-84	-116	-384
Övriga externa kostnader	-3386	-2596	-10 931
Personalkostnader	-3576	-3378	-13 332
Av- och nedskrivningar immateriella tillgångar	-641	-592	-2 575
Av- och nedskrivningar materiella tillgångar	-317	-265	-1 197
Summa	-8 004	-6 948	-28 419
Rörelseresultat för perioden	170	-384	-1 092
Finansnetto	5	-16	-47
Resultat efter finansiella poster	164	-400	-1 139
Resultat före skatt för perioden	164	-400	-1 139
Skatt	0	0	0
PERIODENS RESULTAT	164	-400	-1 139

MODERBOLAGETS BALANSRÄKNING

KSEK	2022 31 Mars	2021 31 Mars	2021 31 Dec
TILLGÅNGAR			
Balanserade utgifter för utvecklingsarbeten m.m.	14 777	14 052	14 025
Övriga anläggningstillgångar (not 1)	3 179	2 379	2 751
Summa anläggningstillgångar	17 955	16 431	16 776
Övriga kortfristiga fordringar	4 160	3 691	3 994
Likvida medel	6 810	8 496	8 460
Summa omsättningstillgångar	10 970	12 187	12 454
SUMMA TILLGÅNGAR	28 925	28 618	29 230
EGET KAPITAL OCH SKULDER			
Eget kapital	18 671	19 104	18 477
Långfristiga skulder (not 2)	0	332	1
Kortfristiga skulder (not 3)	10 254	9 182	10 751
SUMMA EGET KAPITAL OCH SKULDER	28 925	28 618	29 230
Summa säkerheter och ansvarsförbindelser			
Ställda säkerheter och ansvarsförbindelser (not 4)		4 000	4 000

MODERBOLAGETS FÖRÄNDRING I EGET KAPITAL

KSEK	2022 31 Mars	2021 31 Mars	2021 31 Dec
Eget kapital vid periodens början	18 477	15 400	15 400
Nyemission inklusive emissionskostnader	0	4 071	4 071
Premie optionsprogram	0	3	27
Kvalificerade personaloptioner - värde anställdas tjänstgöring	29	29	118
Periodens resultat	164	-400	-1 139
Eget kapital vid periodens slut	18 671	19 104	18 477

REDOVISNINGSPRINCIPER OCH NOTER

Alla belopp redovisas i tusental svenska kronor (KSEK) om inte annat anges.

Redovisningen har upprättats i enlighet med BFNAR 2012:1 (K3). Redovisningsprinciperna är oförändrade och finns i Bolagets årsredovisning för 2021.

Not 1) Avser i huvudsak färdigställd Previct® Alcohol-hårdvara (alkoholmätare samt i förekommande fall inköpta telefoner) för kommande uthyrning eller under uthyrning till kund, samt Previct® Alcohol-hårdvara under produktion.

Not 2) Består av långfristig del av Kontigo Cares skuld till Almi samt UIC (d.v.s. med återbetalning >12 mån).

Not 3) Under kortfristiga skulder ingår bla. kortfristig del av Kontigo Cares skuld till Almi samt UIC, leverantörsskulder, övriga kortfristiga skulder, interimsskulder avseende pågående aktiviteter, förinbetalda licensavgifter samt övriga upplupna kostnader.

Not 4) Avser företagsinteckningar lämnade som säkerhet avseende företagets lån från Almi och UIC.

Not 5) Resultat per aktie visar vinst/ förlust dividerat med genomsnittligt antal aktier.

Not 6) Avser börskurs samt börsvärde på respektive balansdag för Kontigo Care AB (publ)'s aktie.

Not 7) Monthly Recurring Revenue (MRR) beräknas som totalt antal licenser på balansdagen multiplicerat med genomsnittligt pris per licens.

Not 8) Bruttomarginal (BM) beräknas som intäkter med avdrag för kostnad såld vara, dividerat med intäkter.

Not 9) Fritt kassaflöde utgörs av summan av kassaflödet från den löpande verksamheten och investeringsverksamheten.

KONCERNENS KVARTALSDATA

KSEK	Kvartal 1	Kvartal 2	Kvartal 3	Kvartal 4	Helår
Monthly Recurring Revenue (MRR)					
2019	1,39	1,53	1,51	1,49	
2020	1,64	1,72	1,80	1,86	
2021	1,94	2,02	2,06	2,25	
2022	2,35				
Nettoomsättning					
2019	3 991	4 380	4 598	4 647	17 616
2020	4 561	4 922	5 228	5 668	20 378
2021	5 736	5 952	6 240	6 615	24 543
2022	6 797				
Rörelseresultat					
2019	-779	-639	29	117	-1 272
2020	-690	-567	197	-51	-1 110
2021	-385	-633	355	-443	-1 106
2022	169				
Fritt Kassaflöde					
2019	-1 502	-178	-147	-783	-2 611
2020	375	-1 248	520	601	248
2021	-277	148	-385	787	272
2022	-1 475				



Om Kontigo Care AB (publ)

Kontigo Care AB (publ) ("Kontigo Care" eller "Bolaget") har som målsättning att genom innovativa eHälsa-lösningar förbättra och effektivisera den globala beroendevården och att därmed minska lidandet för en stor mängd patienter och deras anhöriga. Bolagets avancerade eHälsoplattform PreVict® består av ett antal egenutvecklade algoritmer, en egenutvecklad högkvalitativ hårdvara, AI-drivna prediktionsmotorer och kommunikationslösningar, samt av de två plattformsapplikationerna PreVict® Alcohol och PreVict® Gambling, för tillämpning inom respektive beroendekområde. Kontigo Cares aktie handlas på Nasdaq First North Growth Market under kortnamnet KONT. Bolagets Certified Adviser är Redeye AB.