



# DELÅRSRAPPORT

Januari – mars 2023

Kontigo Care AB (publ)

## FINANSIELL UTVECKLING

- Monthly Recurring Revenue (MRR) uppgick till 2,46 (2,35) MSEK i slutet av kvartalet. Detta motsvarar en förändring jämfört med föregående kvartal på +2,1% och jämfört med samma kvartal föregående år på +4,7%
- Nettoomsättningen för det första kvartalet uppgick till 7,1 (6,8) MSEK, en förändring jämfört med föregående kvartal på -1,1% och jämfört med samma kvartal föregående år på +4,1%.
- Rörelseresultatet (EBIT) för det första kvartalet uppgick till -0,4 (0,2) MSEK och EBIT-marginalen var -6,2 (2,5)%.
- Nettoresultatet för det första kvartalet uppgick till -0,5 (0,2) MSEK eller -0,02 (0,01) SEK per aktie.

## HÄNDELSER UNDER FÖRSTA KVARTALET

- Två kliniska studier startades som del av utvecklingsprojektet för mobiltelefonbaserad monitorering av drognykterhet. Dels vid Leiden universitetssjukhus i Nederländerna, dels vid sprutbytesprogrammet i Region Uppsala.
- Totalt antal licenser ökade från 946 till 956 under kvartalet. Ökningen skedde helt i Sverige.
- MRR ökade från 2,41 MSEK till 2,46 MSEK under kvartalet.
- Fyra nya kommunavtal tillkom under första kvartalet.
- Under kvartalet togs lånekrediter upp från kreditinstitut om totalt 7,0 MSEK.

## FINANSIELLA NYCKELTAL FÖR KONCERNEN

	2023	2022	2022
	Jan - Mar	Jan - Mar	Helår
MRR, MSEK	2,46	2,35	2,41
<i>tillväxt, vs samma period föregående år</i>	4,7%	21,1%	7,1%
Nettoomsättning, MSEK	7,1	6,8	28,4
<i>tillväxt, vs samma period föregående år</i>	4,1%	18,5%	15,9%
Bruttomarginal	84,6%	84,5%	85,2%
EBIT, MSEK	-0,4	0,2	2,9
EBIT-marginal	-6,2%	2,5%	10,2%
Fritt kassaflöde, MSEK	-3,8	-1,5	-2,2

# TVÅ DROGSTUDIER STARTADE

I mars startade de två separata kliniska pilotstudierna som är en del i utvecklingen av en mobiltelefonbaserad applikation för att med ögonmonitöring detektera drognykterhet. Resultaten förväntas bli klara efter sommaren eller tidig höst. Möjlighet att addera denna funktionalitet till Previct® kommer ha stor betydelse för kommande expansion och tillväxt.

Nettoomsättningen i den befintliga verksamheten var 4,1% högre än samma kvartal föregående år men -1,1% lägre än föregående kvartal. Tillväxttakten av antal licenser i det första kvartalet 2023 var inte lika stark som i föregående kvartal. Totalt växte antal licenser till 956. 10 fler än vid årsskiftet. Medelpriset ökar dock varför MRR ökade i högre takt från 2,41 till 2,46. En prishöjning skedde i mars vilket kommer få genomslag allt eftersom abonnemangsperioder löper ut och nya priser börjar gälla.

Den svaga försäljningsutvecklingen i första kvartalet och fram till rapportdagen bör värderas i relation till samhällsklimatet och kommunernas osäkra ekonomi. Befintliga kunder ger en delad bild av nuläget. Längre beslutstider, osäkerhet om ekonomisk utveckling och stramare budget innebär svagare tillskott av nya licenser i kommunerna. Andra ser ökande behov av digitalt stöd till beroendevården och möjligheten till effektivare vård och besparingar.

Vårt fokus på nya kommunavtal ger parallellt effekt. Fyra nya avtal under de första tre månaderna förväntas att följas av ytterligare avtal under det kommande kvartalet. Intresset är positivt för att införa Previct® i beroendevården i de kommuner där aktiv bearbetning pågår.

Vår strategiska bearbetning av en om några år viktig regional marknad har givit oss mycket ny kunskap och utökade nätverk under perioden. Vårt deltagande i Psykiatridagarna i Göteborg i mars



och i Stockholm i maj bekräftar att Previct® kommer kunna bli viktig i den regionala vården framöver.

Ett tätare samarbete har inletts med vår partner i Finland för att bistå i den utvecklingsfas som väntas under 2023. Kunskap och erfarenheter delas mellan de olika teamen i länderna avseende specifika marknadsinsatser och aktiviteter.

Antalet Previct® Family motsvarar ca 12% av alla licenser i Sverige och väntas fortsätta att öka successivt i absoluta tal. Möjlighet att även följa familjemedlemmars mående uppskattas inom socialtjänsten. Andelen 12-månaders abonnemang är nu 82% på den svenska marknaden. En ökning som delvis är resultat av den prishöjning som genomfördes i mars och som resulterade i att vissa kunder ändrade abonnemangstid från 3 till 12 månader. Detta innebär ett lägre pris per månad men stärker långsiktigheten och tillämpning av Previct® på sikt. Prishöjningen är totalt sett viktig för att kompensera för de senaste årens höjda kostnader. Slutlig effekt av prishöjningen på nettoomsättningen och resultat kan bedömas i slutet av 2023. Nya priser aktiveras successivt månad för månad.

Planerna tillsammans med vår samarbetspartner A-Klinikka att utöver Finland även adressera den tyska och senare baltiska marknaden kommer inte ske i närtid. A-Klinikka fokuserar under 2023 på den finska marknaden. Adressering av den tyska marknaden kommer därför ske genom andra kanaler och utforskas under året.

I Sverige fortsätter insatserna för ökad tillväxt till fler kommuner och inom befintliga kunder, samtidigt som dialog och samarbeten inletts med ett flertal regioner. Ambitionen är att starta ett mindre antal pilotprojekt inom regional vård under året.

Den viktiga transitionen från MDD till det regulatoriska regelverket inom MDR för vår medicintekniskt klassade lösning fortlöper enligt planerna. Trots att myndigheterna accepterar att MDD-registrerade produkter får fortsätta att användas till 2028, kommer projektet med att registrera Previct® enligt MDR fortgå som ursprungligen planerat.

Bolaget gör ett negativt resultat för första kvartalet 2023 på 0,5 miljoner kronor som en följd av att resultatet belastats med engångskostnader om 0,8 miljoner kronor för den obligatoriska anpassningen till det regulatoriska regelverket i MDR-kraven. Engångskostnader för transitionen till MDR väntas även under de kommande kvartalen.

Previct® Drugs – satsningen på den egenutvecklade AI-baserade tekniken för iris- och pupilledetektion för mobiltelefonbaserad drognikterhetsmonitorering har gått in i en intensiv och spännande fas under kvartalet. I mars inleddes de två planerade studierna. Dels den pilotstudie i Nederländerna vid Leidens universitetssjukhus som innebär att friska frivilliga får inta en kontrollerad dos av någon av de utvalda drogtyperna. Syftet är att utvärdera och skapa underlag för fortsatt utveckling av tekniken. I den andra studien på sprutbytesprogrammet inom Region Uppsala är syftet att utvärdera användargränssnittet. Preliminära resultat inkommer successivt, men slutliga resultat av studien väntas först efter sommaren 2023. Möjligheten att expandera inom befintlig marknad och till andra

internationella marknader kommer stärkas när en produkt kan registreras och erbjudas beroendevården. Prognosen för en lansering är i slutet av 2024. Vi är också stolta för att bli nominerade och finalister till Årets hållbara företag i Uppsala 2023. Prisutdelning 19 april. Våra insatser att på distans förstärka möjligheterna till en effektivare vård inom beroende och mental hälsa ger fler tillgång till en jämlik vård och bidrar samtidigt till lägre klimatpåverkan. Kontigo Care uppmärksammas även för den egenutvecklade medicintekniska hårdvaran som kan återanvändas och ger stor resurseffektivitet. Fokus på hållbarhet är av ökande betydelse hos våra kunder och som vi bedömer även hos våra investerare.

Att vara ett bolag inom sektorn för beroende och mental hälsa där resurserna i ökande omfattning inte räcker till för att erbjuda effektiv vård, är långsiktigt viktigt och affärsmässigt relevant. Digital teknik gör sitt intåg och fick en ökande betydelse under pandemiåren. Att AI och digital teknik är förutsättningar för att hantera utmaningarna inom vården generellt är en syn som delas av många i samhället. Möjligheterna för fortsatt expansion av digitala hjälpmedel i den sektor där Kontigo Care är aktivt är endast i sin linda. Hög skalbarhet – nya applikationsområden och nya marknader – i kombination med återkommande abonnemangsinträder, ger Kontigo Care goda utsikter för framtiden.

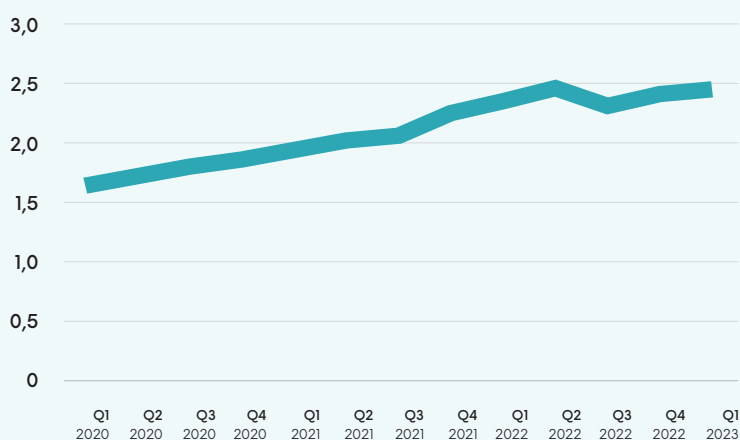
**Ulf Kindefält, VD, Kontigo Care AB (publ)**

# KONCERNENS FINANSIELLA UTVECKLING

## MRR

Monthly Recurring Revenue (MRR) beräknas som totalt antal licenser på balansdagen multiplicerat med genomsnittligt pris per licens. MRR uppgick till 2,46 (2,35) MSEK i slutet av kvartalet, en förändring jämfört med föregående kvartal på +2,1 % och jämfört med samma kvartal föregående år på +4,7 %.

### MRR per kvartal



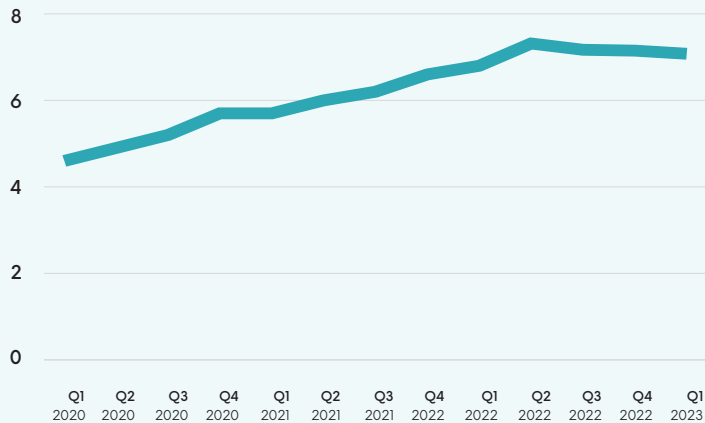
## NETTOOMSÄTTNING

Nettoomsättningen nådde 7,1 (6,8) MSEK under det första kvartalet 2023, en förändring jämfört med föregående kvartal på -1,1% och jämfört med samma kvartal föregående år på +4,1%.

Den ökade omsättningen jämfört med första kvartalet 2022 beror på en ökad försäljning till befintlig kommunmarknad i Sverige, lika fördelad på befintliga kunder som nya kunder. I huvudsak avser ökningen ordinarie Previct® Alcohol-licenser. Ett nettotillskott på 10 nya licenser har skett under det första kvartalet 2023. Detta ger dock inte fullt genomslag i nettoomsättning som därför är lägre än föregående kvartal.

Nettoomsättningen per land under första kvartalet 2023 uppgick till 6,6 MSEK i Sverige och till 0,5 MSEK i övriga världen.

## Nettoomsättning per kvartal

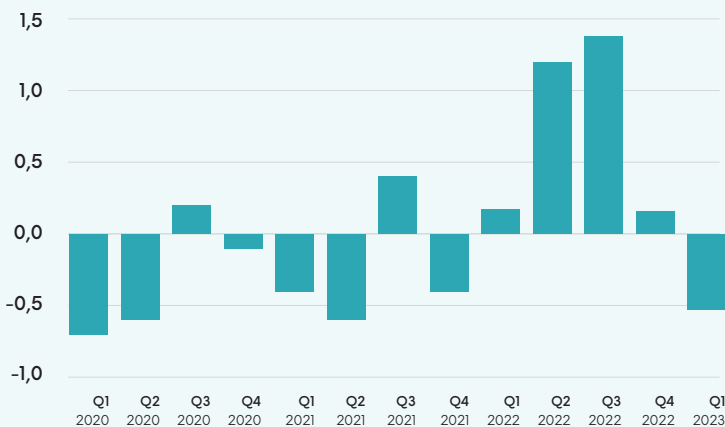


## BRUTTOMARGINAL OCH RESULTAT

Bruttomarginalen uppgick under första kvartalet till 84,6% (84,5%). Den höga bruttomarginalen jämfört med tidigare år förklaras framför allt av att bolaget bytt leverantör av molntjänster vilket givit en lägre kostnad samt att viss funktionalitet som tidigare köpts externt, nu tillhandahålls internt. Därutöver har andelen licenser där klienten använder sin egen telefon ökat, vilket sänker kostnaderna.

Rörelseresultatet, liksom periodens nettoresultat, uppgick under det första kvartalet till -0,4 (0,2) MSEK. Det försämrade resultatet under det första kvartalet jämfört med samma period föregående år förklaras främst av engångskostnader om ca 0,8 MSEK för att anpassa verksamheten till det nya regelverket (MDR), i enlighet med de nya krav som ställs inom regional vård på medicinsk teknik. Dessa engångskostnader väntas även under kommande kvartal.

## Rörelseresultat per kvartal



## KASSAFLÖDE

Det fria kassaflödet, beräknat som summan av kassaflödet från den löpande verksamheten och investeringsverksamheten, uppgick under det första kvartalet till -3,8 (-1,5) MSEK. Förändringen i det fria kassaflödet jämfört med samma kvartal föregående år förklaras främst av att investeringar i utvecklingsarbeten genererat ett negativt kassaflöde om 3,9 MSEK, vilket är 2,5 MSEK högre än under första kvartalet 2022. Därutöver har kassaflödet från den löpande verksamheten under det första kvartalet 2023 belastats med engångskostnader om ca 0,8 MSEK för att anpassa verksamheten till det nya regelverket (MDR), i enlighet med de nya krav som ställs på medicinsk teknik, inom regional vård.

De ökade investeringarna i utvecklingsarbeten under det första kvartalet 2023 såväl som under helåret 2022 beror i huvudsak på att koncernen utvecklar en ny produkt för att detektera drognykterhet.

Kassaflödet från finansieringsverksamheten består i sin helhet av upptagna lån och uppgick under första kvartalet till 7,0 (-0,2) MSEK.

Förutbetalda licensintäkter som ingår i den löpande verksamheten uppgick på balansdagen till 4,1 (4,5) MSEK.

### Fritt kassaflöde per kvartal



## FINANSIELL STÄLLNING

Koncernens lån uppgick till 7,0 (0,4) MSEK vid periodens utgång. Kassabehållningen var på 8,9 (6,8) MSEK vilket ger en negativ nettoskuld på -1,9 (-6,4) MSEK. Koncernen hade inga outnyttjade kreditfaciliteter vid periodens slut.

Bolagets investering i utvecklingen av en mobiltelefonbaserad applikation för drognykterhetsmonitorering har pågått under 2022 och kommer under 2023 in i en intensiv fas med kliniska studier. Detta innebär ökade kostnader och ett ojämnt kassaflöde och bolaget har stärkt likviditeten med en lånekredit hos kreditinstitut.

## HÄNDELSE R UNDER KVARTALET

- Två kliniska studier startades som del av utvecklingsprojektet för mobiltelefonbaserad ögonmonitorering av drognkyterhet. Dels i vid Leiden universitetssjukhus i Nederländerna, dels vid sprutbytesprogrammet i Region Uppsala.
- Totalt antal licenser ökade från 946 till 956 under kvartalet. Ökningen skedde helt i Sverige.
- MRR ökade från 2,41 MSEK till 2,46 MSEK under kvartalet.
- Fyra nya kommunavtal tillkom under första kvartalet.
- Under kvartalet togs lånekrediter upp från kreditinstitut om totalt 7,0 MSEK.

## HÄNDELSE R EFTER PERIODENS SLUT

- I perioden efter första kvartalet 2023 fram till rapportdatum tillkom ytterligare två ramavtal med svenska kommuner. Bolaget har nu totalt 163 kommunavtal motsvarande 56 % av Sveriges kommuner och som tillsammans omfattar ca 5,0 miljoner invånare.





# OM KONTIGO CARE

## INTRODUKTION

Kontigo Care utvecklar och säljer en teknologisk plattform för eHälsolösningar för behandling av beroendesjukdomar. Plattformen, som går under namnet Previct®, tar in sensorbaserad data för att löpande kunna följa en beroendes tillfrisknande och möjliggör därigenom en högkvalitativ distansbaserad vård. Kunderna är vårdgivare inom både den offentliga och privata sektorn.

## MARKNAD

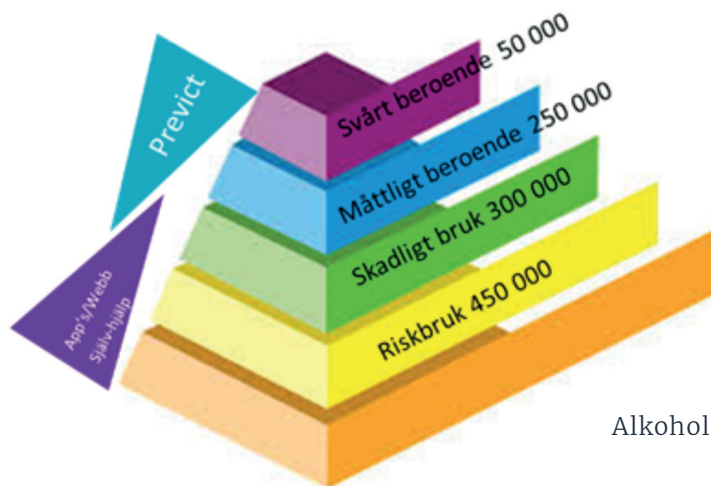
Beroendesjukdomar är både omfattande och kostsamma och i stor utsträckning underbehandlade. När det gäller alkoholberoende uppskattas ca 3-4% av befolkningen i västvärlden vara drabbade. Hälsoeffekterna är betydande och man beräknar att mer än 5% av dödsfallen i världen är ett resultat av alkoholkonsumtion. Samhällets kostnader för beroendesjukdomar är mycket höga. Bara i Sverige uppskattas t ex alkoholens skadeverkningar till mer än 100 miljarder per år, varav 15 miljarder för vård och behandling. Samtidigt får majoriteten av de drabbade ingen vård för sitt beroende och av de som får behandling är återfallsfrekvensen hög.

Alkoholberoende	Ungefärlig prevalens	Konsekvenser	Typisk vård
Svårt beroende	0,5%	Hög risk för tidig död Betydande sociala effekter	Samtalsterapi Behandlingshem Medicinering
Måttligt till lätt beroende	2,5%	Ökad risk för tidig död Vissa sociala effekter	Får sällan vård för sitt beroende

Den traditionella vården av beroendesjukdomar baseras på samtalsterapi, vård på behandlingshem och medicinering. Vården är kostsam och samtidigt inte speciellt verkningsfull då många har svårt att bryta sitt beroende. Digitalisering har en stor potential att göra beroendevården både bättre och mer effektiv. Kontigo Cares bedömning är att framtidens beroendevård kommer att inkludera olika digitala lösningar, dels i form av enkla KBT-appar men i hög grad av mer avancerade sensorbaserade lösningar som Previct® i interaktion med vårdgivare.

Alkoholberoende	Framtida vårdformer	Exempel på aktörer
Svårt beroende (0,5%)	Samtalsterapi Behandlingshem Medicinering	Förstärkt med ett sensorbaserat digitalt stöd Kontigo Care med produkten Previct®
Måttligt till lätt beroende (2,5%)	Samtalsterapi KBT-app kompletterad med behandlare KBT-app utan terapeut	Diverse olika aktörer. Speciellt på USA-marknaden





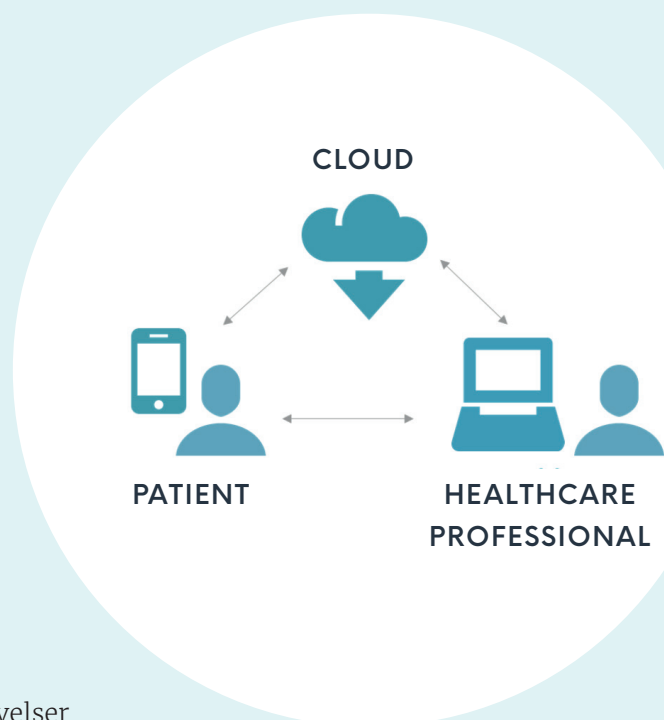
Alkoholmissbruk i Sverige

Previct® har ett flertal unika egenskaper. En av de viktigaste är de AI-baserade algoritmerna för återfallsprevention. Tillsammans med flera andra egenskaper har en marknadsledande och dominerande position kunnat byggas under de år som produkten funnits på marknaden inom det segment som ovan benämns ”svårt beroende”. Inom begreppet digitala verktyg för beroendevården ryms idag även ett antal mindre aktörer med enklare lösningar men även större leverantörer som fokuserar på självhjälps-appar med kbt-stöd. Dessa återfinns i huvudsak på den amerikanska marknaden.

## PREVICT®

Previct® är en medicinteknisk produkt som ger distansvård med oöverträffad kvalitet för såväl klienten som vårdgivaren. Bilden illustrerar hur systemet fungerar för produkten PreVict® Alcohol.

- Klienten använder en vård-app och en trådlös alkoholmätare.
- Klienten svarar på frågor om känslor, mående och registrerar dagliga uppgifter i appen och gör alkoholtest, vanligtvis tre gånger per dag.
- Direkt kommunikation med vårdgivaren och motivationshöjande insatser är en del av lösningen vid akuta vårdbehov.
- Behandlaren ser utvecklingen i en vårdportal och får där indikation om risken för återfall ökar. Även en anhörig kan informeras om avvikelse förekommer.
- Anhöriga kan få tillgång till en egen app, PreVict® Family, där man får svara på måendefrågor och får stöd i sina upplevelser av att vara närstående till någon med beroendeproblematik.



Previct® har ett antal fördelar för klienten. Systemet ger möjlighet till platsoberoende och diskret vård som inte kräver lika frekvent besök på en alkoholmottagning. Det ger även en möjlighet att bevisa för sig själv och andra att man kan vara nykter vilket gör att man gradvis kan återbygga förtroendet. Man kan också löpande få stöd och motivation genom kontakten med behandlaren. För behandlaren innebär Previc® att man kan ge en bättre vård på ett effektivt sätt. Med systemet får behandlaren en löpande uppföljning av hur klientens tillfrisknande utvecklas. Behandlaren får också bättre möjlighet att förhindra återfall genom systemets AI-baserade prediktioner. Effektiviteten i vården kan också förbättras genom att resurser allokeras till de patienter som för tillfället behöver dem.

Previct® används i dag i huvudsak för behandling av alkoholberoende men kan även användas för behandling av spelberoende, men då utan någon sensorbaserad input. I framtiden hoppas vi kunna komplettera Previc® med en lösning för drogberoende. Avsikten är att använda en mobiltelefons kamera för att mäta pupill och iris och därigenom kunna avgöra om en klient är drogpåverkad. Utvecklingen påbörjades under 2021 och accelererades under 2022 för att i början av 2023 inleda en klinisk pilotstudie.

Utvecklingen av Previc® baseras på egen forskning och utveckling i samarbete med vården vilket resulterat i ett flertal publicerade artiklar. Previcts AI-baserade återfallsprediktioner som är en utkomst från dessa forskningsstudier är unika och ger bolaget en världsledande position i en ung marknad. Allteftersom mer och annan typ av data och kunskap samlas relaterat till missbruk kan återfallsprediktionerna stärkas.

## AFFÄRSMODELL

Kontigo Cares affärsmodell bygger på återkommande intäkter där kunderna tecknar avtal om att använda ett antal Previc-enheter under en viss tid. Avtalen för svenska kunder kan vara 3, 6 eller 12 månader där en klar majoritet är 12-månadersavtal. Intäkterna är helt prenumerationsbaserade i och med att kunden betalar en månadsavgift för varje enhet. Försäljning sker främst direkt till kund men också genom distributör om det bedöms vara mest effektivt. Avtalen faktureras i förskott. Andelen 12-månaders abonnemang ökar stadigt vilket ger en successivt stabilare intäkt och effektivare marknadsbearbetning med mer fokus på affärsutveckling och skalning hos befintliga kunder.

## KUNDER OCH DISTRIBUTION

Kontigo Care har etablerat en stark position på den svenska marknaden vilken genererade 92% av intäkterna under 2022 och som fortsatt under det första kvartalet 2023. På den svenska marknaden säljer Kontigo Care till tre olika typer av aktörer:

- Den kommunala vården. Totalt 161 svenska kommuner hade vid senaste kvartalsskiftet avtal om att använda Previc®. Dessa kommuner har ett totalt invånarantal om 5,0 miljoner.
- Regioner via specialistvård.
- Oriola är vårdgivare för distansvård baserad på Previc® riktad mot svenska företag med anställda som behöver behandlas för alkoholberoende. Konceptet lanserades under slutet av 2021 och marknadsfördes i ökad grad under 2022. En ökning av antal klienter sker löpande.
- Oberoende beroendeterapeuter. Ett antal mindre och medelstora behandlare använder Previc® i sin beroendevård.

Internationellt har Kontigo Care sedan oktober 2020 ett exklusivt distributörsavtal med A-klinikka Oy för den finska marknaden. A-klinikka marknadsför och säljer Previct® främst till de finska välfärdsregionerna och privata aktörer som företagshälsovård m fl.

Under perioden november 2021 till augusti 2022 genomfördes ett pilotprojekt med beroendevårds-kliniken Ready for Change i Nederländerna. Projektet löpte under nio månader och syftade till att ge Ready for Change underlag för att se hur Previct® kan användas i klinikens olika verksamheter för beroendevård. Pilotprojektet avslutades i augusti som planerat. Vidare utredning pågår för att eventuellt permanenta lösningen i klinikens on-lineterapi. Bearbetningen av den nederländska marknaden fortsätter.

I tillägg till dessa marknader för Kontigo Care diskussioner med ett antal aktörer i flera olika länder. Förhoppningen är att kunna starta flera pilotprojekt för att sprida Previct® till nya marknader där Tyskland är en prioriterad marknad.



# AKTIEINFORMATION

## ANTAL AKTIER OCH STÖRRE AKTIEÄGARE

Bolagets aktie (kortnamn KONT, ISIN-kod SE0007075247) handlas sedan juni 2015 på Nasdaq First North Growth Market. Den 31 mars 2023 uppgick antal aktier till 23 821 533, envar berättigande till en röst vid bolagsstämman. Börskursen vid kvartalets slut var 4,3 SEK och börsvärdet uppgick till 102 MSEK. De tio största aktieägarna per den 31 mars 2023 visas nedan.

Namn	Innehav	Innehav (%)
JÖNSSON, BENGT JOHAN CHRISTER	2 380 000	9,99%
DISCOVER CAPITAL GMBH/ SQUAD GREEN BALANCE	2 250 000	9,45%
KARLSSON, CARL MÅRTEN	1 907 070	8,01%
NORDNET PENSIONS FÖRSÄKRING AB	1 727 452	7,25%
AVANZA PENSION	1 287 991	5,41%
CACEIS BANK, GERMANY BRANCH, W8IMY	1 000 000	4,20%
GREVELIUS, FREDRIK	891 076	3,74%
IBKR FINANCIAL SERVICES AG, W8IMY	630 000	2,64%
ANDERSSON, ANDERS NICLAS	499 490	2,10%
CLEARSTREAM BANKING S.A., W8IMY	416 787	1,75%
<b>SUMMA DE 10 STÖRSTA ÄGARNA</b>	<b>12 989 866</b>	<b>54,53%</b>
Övriga aktieägare	10 831 667	45,47%
<b>TOTALT</b>	<b>23 821 533</b>	<b>100,00%</b>

## OPTIONSPROGRAM

Vid en extra bolagsstämman den 11 augusti 2020 beslutades att införa ett optionsprogram för styrelsemedlemmar, i vilket de erbjöds, motsvarande maximalt 450 000 teckningsoptioner. Vidare beslutades även införa ett optionsprogram för personal och konsulter motsvarande maximalt 800 000 teckningsoptioner. Optionerna har överlåtits för en köpeskilling motsvarande teckningsoptionens marknadsvärde vid tidpunkten för teckning.

### Utestående teckningsoptioner program 2020 – 2023

Kategori	Antal	Löptid t o m	Teckningskurs per aktie
VD	100 000	2023	SEK 8,20
Övriga anställda, konsulter	500 000	2023	SEK 8,20
Styrelse	250 000	2023	SEK 8,20
<b>Summa</b>	<b>850 000</b>		

# ÖVRIG INFORMATION

## REDOVISNINGSPRINCIPER

Delårsrapporten har upprättats i enlighet med Årsredovisningslagen och BFNAR 2012:1 (K3). Redovisningsprinciperna är oförändrade jämfört med tidigare rapporterade perioder och återfinns i Bolagets årsredovisning för 2022.

Alla belopp redovisas i tusental svenska kronor (TSEK) om inte annat anges.

## VÄSENTLIGA RISKER OCH OSÄKERHETSFAKTORER

Koncernen och moderbolaget är genom sin verksamhet utsatt för risker av både rörelsekaraktär och finansiell karaktär, vilka Bolaget delvis självt kan påverka. Inom Bolaget pågår en kontinuerlig process för att identifiera förekommande risker samt för att bedöma hur dessa skall hanteras.

Marknaden för Kontigo Cares lösningar kännetecknas av långa införsäljningstider. Koncernen verkar på en tidig marknad med stor potential men med ojämn försäljningsutveckling, vilket gör att den löpande resultat- och likviditetsutvecklingen är ett viktigt fokusområde för Kontigo Cares styrelse. Bolagets styrelse har god beredskap i det fall framtida åtgärder skulle behöva vidtas, exempelvis vad gäller likviditetsanskaffning.

Sveriges riksdag beslutade i maj 2019 om att utreda en reform för att etablera en gemensam huvudman för ansvaret för beroendevården och psykiatrivården. Detta innebär såväl möjlighet som risk för bolagets fortsatta utveckling. Utredningen offentliggjorde sin rapport i slutet av 2021. Resultatet av förändringen i huvudmannaskap beräknas få genomslag från och med 2023 och framåt. Delar av bolagets marknad inom kommunal sektor kommer inte förändras medan den större delen bedöms komma hamna under regionalt huvudmannaskap. Detta kommer göra den mer tillgänglig och synkroniserad med psykiatrivården vilket innebär att marknaden för digitala vårdverktyg för beroendevården kan växa snabbare än inom den nuvarande tillhörigheten till kommunernas socialtjänst men innebär att nya affärsrelationer ska etableras. Övergången kommer även innebära att viss produktutveckling behöver ske.

Bolagets investering i utvecklingen av en mobiltelefonbaserad applikation för drognykterhetsmonitorering har pågått under 2022 och kommer under 2023 in i en intensiv fas med kliniska studier. Detta innebär ökade kostnader och ett ojämnt kassaflöde och bolaget har stärkt likviditeten med en lånekredit hos kreditinstitut.

Moderbolaget bedriver operativ verksamhet. För en redogörelse av identifierade risker samt företags arbete med att hantera dessa hänvisas även till Kontigo Cares årsredovisning för 2022.

## PROGNOS

Inga prognoser har lämnats.

## FINANSIELL KALENDER

Årsstämma 2023	2023-05-30
Delårsrapport, januari – juni 2023	2023-08-22
Delårsrapport, januari – september 2023	2023-11-13
Bokslutskommuniké 2023	2024-02-02

Samtliga rapporter publiceras på bolagets hemsida: \_

<https://ir.kontigocare.com/finansiella-rapporter-och-dokument/>

## MODERBOLAGET

Nettoomsättningen för kvartalet uppgick till 7,1 (6,8) MSEK. Rörelseresultatet för kvartalet uppgick till -0,4 (0,2) MSEK.

## GRANSKNING

Denna rapport har inte granskats av bolagets revisorer.

Uppsala, den 15 maj 2023

Kontigo Care AB (publ), styrelsen

Ove Joanson  
Ordförande

Mårten Karlsson  
Vice ordförande

Ulrika Giers  
Ordinarie ledamot

Jan E Larsson  
Ordinarie ledamot

Patrik Byhmer  
Ordinarie ledamot

Ulf Kindefält  
Verkställande Direktör

## INFORMATION

För ytterligare information, vänligen kontakta:

**Ulf Kindefält**, Verkställande Direktör +46 (0) 18 – 410 88 80

**Anja Peters**, CFO och IR-ansvarig +46 (0) 18 – 410 88 80

eller besök Kontigo Cares hemsida [www.kontigocare.com](http://www.kontigocare.com)

Kontigo Care AB (publ), organisationsnummer 556956–2795, har sitt säte i Uppsala kommun.

Postadress: Påvel Snickares Gränd 12, 753 20 UPPSALA, Sverige.

Med ”Bolaget” eller ”Kontigo Care” avses i denna rapport genomgående, såvida inget annat uttryckligen anges i rapporten, Kontigo Care-koncernen, d.v.s. Kontigo Care AB (publ) med org. nr 556956-2795, tillsammans med det helägda dotterbolaget KC Option AB med org. nr 559087-1447. KC Option AB bildades i november 2016 i samband med genomförandet av Kontigo Cares teckningsoptionsprogram.

All verksamhet bedrivs i Kontigo Care AB (publ), som sedan 2015 är listat på Nasdaq First North Growth Market.



# KONCERNENS RESULTATRÄKNING

TSEK	2023	2022	2022
	Jan - Mar	Jan - Mar	Helår
Nettoomsättning	7 078	6 797	28 435
Aktiverade utgifter för utvecklingsarbeten m.m.	3 893	1 371	7 721
Övriga rörelseintäkter	0	6	15
<b>Summa</b>	<b>10 970</b>	<b>8 173</b>	<b>36 171</b>
Råvaror och förnödenheter	-51	-84	-196
Övriga externa kostnader	-6 589	-3 386	-15 179
Personalkostnader	-3 775	-3 576	-13 983
Av- och nedskrivningar immateriella tillgångar	-662	-641	-2 620
Av- och nedskrivningar materiella tillgångar	-332	-317	-1 293
<b>Summa</b>	<b>-11 409</b>	<b>-8 004</b>	<b>-33 270</b>
<b>Rörelseresultat för perioden</b>	<b>-439</b>	<b>169</b>	<b>2 900</b>
Finansnetto	-18	-5	-5
<b>Resultat före skatt för perioden</b>	<b>-457</b>	<b>164</b>	<b>2 895</b>
Skatt	0	0	0
<b>PERIODENS RESULTAT</b>	<b>-457</b>	<b>164</b>	<b>2 895</b>
<b>Resultat per aktie, före och efter utspädning, SEK</b>	<b>-0,02</b>	<b>0,01</b>	<b>0,12</b>
<b>Antal aktier</b>			
Vägt genomsnittligt antal aktier, tusental, före och efter utspädning	23 822	23 822	23 822
Antal aktier vid periodens slut, tusental före och efter utspädning	23 822	23 822	23 822

## KONCERNENS BALANSRÄKNING

	2023	2022	2022
TSEK	31 Mar	31 Mar	31 Dec
<b>TILLGÅNGAR</b>			
Balanserade utgifter för utvecklingsarbeten m.m.	22 473	14 777	19 242
Övriga anläggningstillgångar	3 516	3 129	3 018
<b>Summa anläggningstillgångar</b>	<b>25 989</b>	<b>17 905</b>	<b>22 260</b>
Övriga kortfristiga fordringar	3 472	4 160	3 386
Likvida medel	8 965	6 829	5 742
<b>Summa omsättningstillgångar</b>	<b>12 437</b>	<b>10 989</b>	<b>9 128</b>
<b>SUMMA TILLGÅNGAR</b>	<b>38 426</b>	<b>28 895</b>	<b>31 388</b>
<b>EGET KAPITAL OCH SKULDER</b>			
Eget kapital	20 947	18 653	21 404
Långfristiga skulder	5 950	0	0
Kortfristiga skulder	11 529	10 242	9 984
<b>SUMMA EGET KAPITAL OCH SKULDER</b>	<b>38 426</b>	<b>28 895</b>	<b>31 388</b>
<b>Ställda säkerheter och ansvarsförbindelser</b>			
Ställda säkerheter och ansvarsförbindelser	7 000	4 000	0

## KONCERNENS FÖRÄNDRING I EGET KAPITAL

	2023	2022	2022
TSEK	Jan - Mar	Jan - Mar	Helår
Eget kapital vid periodens början	21 404	18 459	18 459
Kvalificerade personaloptioner - värde anställdas tjänstgöring	0	29	49
Periodens resultat	-457	164	2 895
<b>EGET KAPITAL VID PERIODENS SLUT</b>	<b>20 947</b>	<b>18 653</b>	<b>21 404</b>

## KONCERNENS KASSAFLÖDESANALYS

TSEK	2023	2022	2022
	Jan - Mar	Jan - Mar	Helår
Kassaflöde före förändring i rörelsekapital	551	1 200	6 907
Förändring i rörelsekapital	408	-489	392
<b>Kassaflöde från löpande verksamheten</b>	<b>959</b>	<b>711</b>	<b>7 299</b>
Kassaflöde från investeringsverksamheten, utvecklingsarbete samt patent	-3 893	-1 393	-7 837
Kassaflöde från investeringsverksamheten, hårdvara samt övriga inventarier	-844	-793	-1 659
Kassaflöde från finansieringsverksamheten	7 000	-175	-540
<b>Periodens kassaflöde</b>	<b>3 222</b>	<b>-1 650</b>	<b>-2 737</b>
<b>Likvida medel vid periodens början</b>	<b>5 742</b>	<b>8 479</b>	<b>8 479</b>
<b>Likvida medel vid periodens slut</b>	<b>8 965</b>	<b>6 829</b>	<b>5 742</b>

# MODERBOLAGETS RESULTATRÄKNING

TSEK	2023	2022	2022
	Jan - Mars	Jan - Mars	Helår
Nettoomsättning	7 078	6 797	28 435
Aktiverade utgifter för utvecklingsarbeten m.m.	3 893	1 371	7 721
Övriga rörelseintäkter	0	6	15
<b>Summa</b>	<b>10 970</b>	<b>8 173</b>	<b>36 171</b>
Råvaror och förnödenheter	-51	-84	-196
Övriga externa kostnader	-6 588	-3 386	-15 177
Personalkostnader	-3 775	-3 576	-13 983
Av- och nedskrivningar immateriella tillgångar	-662	-641	-2 620
Av- och nedskrivningar materiella tillgångar	-332	-317	-1 293
<b>Summa</b>	<b>-11 408</b>	<b>-8 004</b>	<b>-33 269</b>
<b>Rörelseresultat för perioden</b>	<b>-438</b>	<b>170</b>	<b>2 902</b>
Finansnetto	-18	-5	-5
<b>Resultat efter finansiella poster</b>	<b>-456</b>	<b>164</b>	<b>2 897</b>
Lämnat koncernbidrag	0	0	-20
<b>Summa bokslutsdispositioner</b>	<b>0</b>	<b>0</b>	<b>-20</b>
<b>Resultat före skatt för perioden</b>	<b>-456</b>	<b>164</b>	<b>2 877</b>
Skatt	0	0	0
<b>PERIODENS RESULTAT</b>	<b>-456</b>	<b>164</b>	<b>2 877</b>

## MODERBOLAGETS BALANSRÄKNING

	2023	2022	2022
TSEK	31 Mars	31 Mars	31 Dec
<b>TILLGÅNGAR</b>			
Balanserade utgifter för utvecklingsarbeten m.m.	22 473	14 777	19 242
Övriga anläggningstillgångar	3 566	3 179	3 068
<b>Summa anläggningstillgångar</b>	<b>26 039</b>	<b>17 955</b>	<b>22 310</b>
Övriga kortfristiga fordringar	3 472	4 160	3 386
Likvida medel	8 947	6 810	5 724
<b>Summa omsättningstillgångar</b>	<b>12 420</b>	<b>10 970</b>	<b>9 110</b>
<b>SUMMA TILLGÅNGAR</b>	<b>38 459</b>	<b>28 925</b>	<b>31 420</b>
<b>EGET KAPITAL OCH SKULDER</b>			
Eget kapital	20 948	18 671	21 404
Långfristiga skulder	5 950	0	0
Kortfristiga skulder	11 561	10 254	10 016
<b>SUMMA EGET KAPITAL OCH SKULDER</b>	<b>38 459</b>	<b>28 925</b>	<b>31 420</b>
<b>Ställda säkerheter och ansvarsförbindelser</b>			
Ställda säkerheter och ansvarsförbindelser	7 000	4 000	0

## MODERBOLAGETS FÖRÄNDRING I EGET KAPITAL

	2023	2022	2022
TSEK	Jan - Mars	Jan - Mars	Helår
Eget kapital vid periodens början	21 404	18 477	18 477
Kvalificerade personaloptioner - värde anställdas tjänstgöring	0	29	49
Periodens resultat	-456	164	2 877
<b>Eget kapital vid periodens slut</b>	<b>20 948</b>	<b>18 671</b>	<b>21 404</b>

## NYCKELTAL OCH DEFINITIONER

### **Bruttomarginal**

Intäkter med avdrag för kostnad såld vara, dividerat med intäkter.

### **EBIT**

Resultat före finansiella poster och skatt (Rörelseresultat).

### **EBIT-marginal**

Rörelseresultat dividerat med nettoomsättning.

### **Fritt kassaflöde**

Summan av kassaflödet från den löpande verksamheten och investeringsverksamheten.

### **MRR**

Totalt antal licenser på balansdagen multiplicerat med på balansdagen genomsnittligt pris per licens.

### **Nettoskuldsättning**

Räntebärande skulder minus räntebärande tillgångar och likvida medel.

### **Koncernen**

Moderbolaget (Kontigo Care AB publ.) 556956-2795 samt dotterbolaget KC Option AB 559087-1447.

### **Kortfristiga skulder**

Leverantörsskulder, kortfristig del av skuld till kreditinstitut, övriga kortfristiga skulder, interimsskulder, förinbetalda licensavgifter samt övriga upplupna kostnader.

### **Långfristiga skulder**

Långfristig del av skuld till kreditinstitut.

### **Resultat per aktie**

Vinst/förlust dividerat med genomsnittligt antal aktier.

### **Ställda säkerheter**

Företagsinteckningar lämnade som säkerhet för lån.

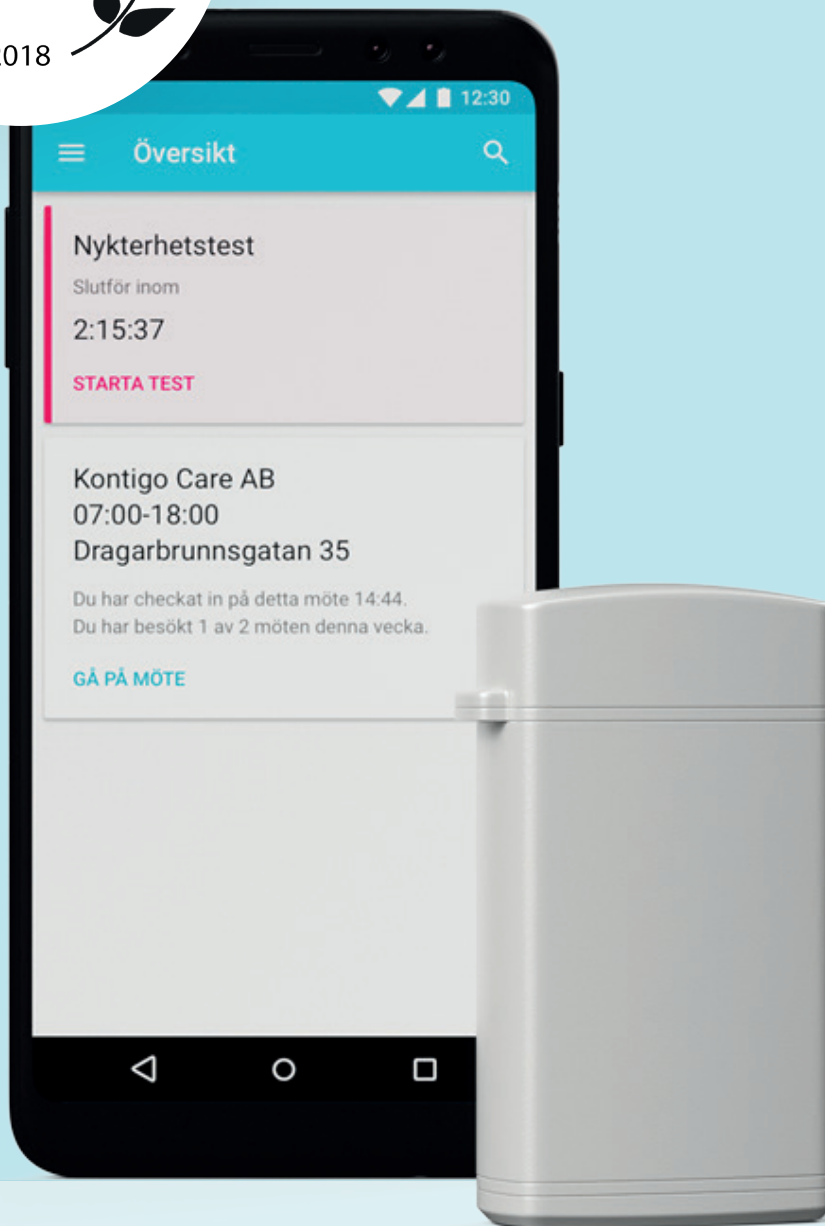
### **Övriga anläggningstillgångar**

Avser i huvudsak Previct® Alcohol-hårdvara (alkoholmätare samt i förekommande fall inköpta telefoner) för nuvarande/ kommande uthyrning till kund, samt Previct® Alcohol-hårdvara under produktion.

## KONCERNENS KVARTALSDATA

TSEK	Kvartal 1	Kvartal 2	Kvartal 3	Kvartal 4	Helår
<b>Monthly Recurring Revenue (MRR)</b>					
2019	1,39	1,53	1,51	1,49	
2020	1,64	1,72	1,80	1,86	
2021	1,94	2,02	2,06	2,25	
2022	2,35	2,46	2,31	2,41	
2023	2,46				
<b>Nettoomsättning</b>					
2019	3 991	4 380	4 598	4 647	<b>17 616</b>
2020	4561	4 922	5 228	5 668	<b>20 378</b>
2021	5 736	5 952	6 240	6 615	<b>24 543</b>
2022	6 797	7 315	7 170	7 153	<b>28 435</b>
2023	7 078				
<b>Rörelseresultat</b>					
2019	-779	-639	29	117	<b>-1 272</b>
2020	-690	-567	197	-51	<b>-1 110</b>
2021	-385	-633	355	-443	<b>-1 106</b>
2022	169	1 198	1 376	158	<b>2 900</b>
2023	-439				
<b>Fritt Kassaflöde</b>					
2019	-1 502	-178	-147	-783	<b>-2 610</b>
2020	375	-1 248	520	601	<b>248</b>
2021	-277	148	-385	787	<b>272</b>
2022	-1 475	-524	1 179	-1 377	<b>-2 197</b>
2023	-3 778				





## Om Kontigo Care AB (publ)

Kontigo Care AB (publ) ("Kontigo Care" eller "Bolaget") har som målsättning att genom innovativa eHälsa-lösningar förbättra och effektivisera den globala beroendevården och att därmed minska lidandet för en stor mängd patienter och deras anhöriga. Bolagets avancerade eHälsoplattform Previc<sup>®</sup> består av ett antal egenutvecklade algoritmer, en egenutvecklad högkvalitativ hårdvara, AI-drivna prediktionsmotorer och kommunikationslösningar, samt av de två plattformsapplikationerna Previc<sup>®</sup> Alcohol och Previc<sup>®</sup> Gamble, för tillämpning inom respektive beroendeområde. Kontigo Cares aktie handlas på Nasdaq First North Growth Market under kortnamnet KONT. Bolagets Certified Adviser är Redeye AB.